



GOVERNO DO DISTRITO FEDERAL

# DIÁRIO OFICIAL

## D O D I S T R I T O F E D E R A L

ANO XXXV Nº 210

BRASÍLIA – DF, QUINTA-FEIRA, 30 DE OUTUBRO DE 2003

PREÇO R\$ 1,10

### SUMÁRIO

|  | SEÇÃO I<br>PÁG. | SEÇÃO II<br>PÁG. | SEÇÃO III<br>PÁG. |
|--|-----------------|------------------|-------------------|
| Atos do Poder Legislativo.....   |                 |                  | 45                |
| Atos do Poder Executivo.....   | 1               | 37               |                   |
| Vice-Governadoria.....   |                 |                  | 45                |
| Secretaria de Estado de Gestão Administrativa.....                       |                 | 37               |                   |
| Secretaria de Estado de Fazenda.....                                     | 3               | 37               |                   |
| Secretaria de Estado de Educação.....                                    | 32              | 38               |                   |
| Secretaria de Estado de Saúde.....                                       |                 | 41               |                   |
| Secretaria de Estado de Ação Social.....                                 | 33              |                  | 47                |
| Secretaria de Estado de Infra-Estrutura e Obras.....                     | 33              | 42               | 48                |
| Secretaria de Estado de Agricultura, Pecuária e<br>Abastecimento.....    | 33              |                  |                   |
| Secretaria de Estado de Transportes.....                                 | 33              |                  |                   |
| Secretaria de Estado de Segurança Pública e Defesa<br>Social.....        |                 | 43               | 49                |
| Corpo de Bombeiros Militar do Distrito Federal.....                      |                 | 43               | 49                |
| Polícia Civil do Distrito Federal.....                                   |                 | 43               |                   |
| Polícia Militar do Distrito Federal.....                                 | 34              | 44               | 50                |
| Secretaria de Estado de Cultura.....                                     | 34              |                  | 50                |
| Secretaria de Estado de Meio Ambiente e Recursos<br>Hídricos.....        |                 |                  | 51                |
| Secretaria de Estado de Desenvolvimento Urbano e<br>Habitação.....       |                 |                  | 51                |
| Secretaria de Estado de Coordenação das<br>Administrações Regionais..... | 36              | 44               | 53                |
| Secretaria de Estado de Turismo.....                                     | 36              |                  | 53                |
| Secretaria de Planejamento e Coordenação.....                            | 36              | 44               |                   |
| Tribunal de Contas do Distrito Federal.....                              |                 |                  | 53                |
| Ineditoriais.....  |                 |                  | 54                |

### SEÇÃO I

#### ATOS DO PODER EXECUTIVO

LEI Nº 3.086, DE 05 DE DEZEMBRO DE 2002 (\*)

(Autoria do Projeto: Poder Executivo)

Dispõe sobre a gestão das unidades escolares da rede pública de ensino do Distrito Federal.

O GOVERNADOR DO DISTRITO FEDERAL, FAÇO SABER QUE A CÂMARA LEGISLATIVA DO DISTRITO FEDERAL DECRETA E EU SANCIONO A SEGUINTE LEI:

Art. 1º A direção de unidade pública de ensino do Distrito Federal será exercida, por meio de gestão democrática, nos termos do art. 206, inciso VI, da Constituição Federal, dos arts. 3º, inciso VIII, e 14 da Lei de Diretrizes e Bases da Educação Nacional e do art. 222, da Lei Orgânica do Distrito Federal.

Art. 2º A gestão democrática visa atingir aos seguintes objetivos:

I - implementar e executar as políticas públicas de educação;

II - perseguir a qualidade de ensino;

III - otimizar os esforços da coletividade para a garantia da eficiência, eficácia e relevância do projeto pedagógico;

IV - garantir a participação de toda a comunidade escolar, pela via da representação, consubstanciada no Conselho Escolar;

V - assegurar o processo de avaliação institucional mediante mecanismos internos e externos.

Art. 3º O cargo em comissão de diretor de unidade pública de ensino será provido por ato do Governador, cujo ocupante será escolhido dentre os integrantes de lista tríplice, encaminhada pela Secretaria de Estado de Educação, nos termos desta Lei.

Art. 4º Poderá se inscrever no processo seletivo para o cargo de diretor de unidade pública de ensino o professor que atenda, cumulativamente, aos seguintes requisitos:

I - pertencer ao Quadro de Pessoal do Distrito Federal, com lotação na Secretaria de Estado de Educação, ou integrar o Quadro de Pessoal Inativo do Distrito Federal, proveniente da Carreira Magistério Público do Distrito Federal, à exceção do aposentado compulsoriamente ou por invalidez permanente;

II - ter tido, no mínimo, cinco anos de efetivo exercício na rede pública de ensino do Distrito Federal, sendo três anos em regência de classe, em períodos contínuos ou alternados;

III - ser licenciado em Pedagogia, com habilitação em Administração Escolar, ou licenciado em outra área de conhecimento, com especialização ou aperfeiçoamento em Gestão da Escola Pública.

§ 1º Para o cargo de diretor de Centro de Educação Profissional, será aceita a inscrição de professor com outro título de grau superior que não o de licenciatura, desde que compatível com os serviços educacionais oferecidos pela unidade escolar.

§ 2º No caso do parágrafo anterior e do inciso III deste artigo, o candidato deve comprovar especialização ou aperfeiçoamento em Gestão Escolar ou comprometer-se a participar, compulsoriamente, dos cursos de qualificação em Gestão Escolar promovidos, direta ou indiretamente, pela Secretaria de Estado de Educação.

Art. 5º O processo seletivo constará das seguintes etapas:

I - prova escrita;

II - prova de títulos;

III - análise da proposta pedagógica.

Parágrafo único. O processo seletivo de que trata o caput será conduzido por comissão a ser designada pelo Secretário de Estado de Educação.

Art. 6º A inscrição será feita na forma estabelecida em edital específico.

Art. 7º A prova escrita constará de conhecimento específico de legislação educacional e de gestão da escola pública.

§ 1º O candidato que acertar, no mínimo, dois terços das questões formuladas, obterá conceito satisfatório.

Art. 8º O candidato que obtiver o conceito satisfatório estará apto a submeter-se à prova de títulos, que constará da análise do curriculum vitae.

Art. 9º Serão selecionados, por unidade escolar, os portadores dos três curricula vitae que obtiverem melhor pontuação, os quais integrarão a lista tríplice a ser encaminhada ao Governador do Distrito Federal, para a escolha e a nomeação do diretor.

§ 1º Para a seleção de que trata este artigo, cada unidade escolar deverá contar, no mínimo, com quatro candidatos que obtiverem conceito satisfatório.

§ 2º Os candidatos selecionados para comporem a lista tríplice anexarão aos curricula vitae fundamentos do projeto pedagógico que pretendam apresentar à discussão na unidade escolar.

Art. 10. Caso a unidade escolar não apresente candidato ao processo seletivo, na forma estabelecida nesta Lei, a Secretaria de Estado de Educação encaminhará lista tríplice à apreciação do Governador, que fará a escolha e a nomeação do diretor.

Art. 11. A cada dois anos, a contar da data de publicação desta Lei, a Secretaria de Estado de Educação realizará processo seletivo somente para as unidades de ensino inauguradas no biênio anterior.

Art. 12. Ocorrendo vacância do cargo de diretor, após a realização do processo seletivo,

competirá à Secretaria de Estado de Educação submeter à apreciação do Governador, para nomeação, o nome de um novo diretor.

Art. 13. Após a nomeação do diretor, será aberto o prazo de inscrição, em cada unidade escolar, para os que desejarem ocupar as funções de vice-diretor, de assistente e de secretário escolar.

Art. 14. A escolha do vice-diretor, dos assistentes e do secretário escolar será feita por análise dos currícula vitae, procedida por comissão especial, designada pelo Secretário de Estado de Educação do Distrito Federal.

Art. 15. A função gratificada de diretor, de vice-diretor e de assistente será exercida por:

a) professor do Quadro de Pessoal do Distrito Federal, lotado na Secretaria de Estado de Educação;

b) professor do Quadro de Pessoal Inativo do Distrito Federal, à exceção daquele aposentado compulsoriamente ou por invalidez permanente, limitando-se, apenas, a um servidor, por unidade escolar.

Parágrafo único. A função gratificada de assistente, também, poderá ser exercida por servidor do Quadro de Pessoal do Distrito Federal, lotado na Secretaria de Estado de Educação, integrante da Carreira Assistência à Educação, ocupante dos cargos de Analista de Educação ou de Especialista de Assistência à Educação.

Art. 16. O Conselho Escolar será constituído por:

I - três representantes da Carreira Magistério Público do Distrito Federal, ocupantes do cargo de Professor, em exercício na unidade escolar, há pelo menos um ano;

II - um representante da Carreira Magistério Público do Distrito Federal, ocupante do cargo de Especialista de Educação, em exercício na unidade escolar, há pelo menos um ano;

III - dois representantes da Carreira Assistência à Educação, em exercício na unidade escolar, há pelo menos um ano;

IV - três representantes dos alunos da unidade escolar, com idade igual ou superior a quatorze anos, ou que, com idade inferior, estejam cursando, no mínimo, a 7ª série;

V - seis representantes dos pais de alunos da unidade escolar.

§ 1º Os representantes da Carreira Magistério Público do Distrito Federal, da Carreira Assistência à Educação, dos alunos e dos pais de alunos serão eleitos pelos respectivos segmentos, em cada unidade escolar.

§ 2º O Conselho Escolar, excepcionalmente, poderá ser constituído com menor número de representantes do estabelecido nos incisos deste artigo, quando a unidade escolar não dispuser de quantitativo suficiente.

§ 3º Quando a unidade escolar não dispuser de todos os segmentos previstos nos incisos deste artigo, o Conselho Escolar poderá prescindir do segmento não representado.

Art. 17. O Conselho Escolar, integrante da direção da unidade escolar, é um órgão consultivo e deliberativo e terá suas funções regulamentadas pelo Conselho de Educação do Distrito Federal.

Art. 18. O diretor da unidade escolar integrará o respectivo Conselho Escolar, como membro nato, e será substituído pelo vice-diretor, em seu impedimento.

Art. 19. Em até trinta dias após a sua nomeação, o diretor formará uma comissão coordenadora do processo eleitoral para organizar, na respectiva unidade, a eleição do Conselho Escolar.

Parágrafo Único. A eleição do Conselho Escolar deverá ocorrer no prazo máximo de sessenta dias após a nomeação da comissão coordenadora do processo eleitoral.

Art. 20. Os ocupantes de funções gratificadas, nomeados em face da Lei nº 247, de 30 de setembro de 1999, submeter-se-ão a novo processo seletivo, nos termos desta Lei.

Art. 21. Esta Lei será regulamentada no prazo de até trinta dias da data de sua publicação.

Art. 22. Esta Lei entra em vigor na data de sua publicação.

Art. 23. Revogam-se a Lei nº 247, de 30 de setembro de 1999, o art.3º da Lei nº 1.816, de 12 de janeiro de 1998, e demais disposições em contrário.

Brasília, 05 de dezembro de 2002  
114º da República e 43º de Brasília  
**JOAQUIM DOMINGOS RORIZ**

(\*) Republicado a pedido da CLDF, por ter saído com incorreção no DODF Nº 235 de 06 de dezembro de 2002, pág 01

**DECRETO N.º 24.180, DE 29 DE OUTUBRO DE 2003**

Abre crédito suplementar, no valor de R\$ 8.762.248,00 (oito milhões, setecentos e sessenta e dois mil e duzentos e quarenta e oito reais), para reforço de dotação orçamentária consignada no vigente orçamento.

O GOVERNADOR DO DISTRITO FEDERAL, no uso das atribuições que lhe confere o art. 100, inciso VII, da Lei Orgânica do Distrito Federal, combinado com o art. 3º, da Lei 3.186, de 11 de setembro de 2003, e com o art. 41, inciso I, das Normas Gerais de Direito Financeiro, aprovadas pela Lei nº 4.320, de 17 de março de 1964, decreta:

Art. 1º Fica aberto a Secretaria de Estado de Fazenda crédito suplementar, no valor de R\$ 8.762.248,00 (oito milhões, setecentos e sessenta e dois mil e duzentos e quarenta e oito reais), para atender à programação orçamentária indicada no anexo II.

Art. 2º O crédito suplementar de que trata o artigo anterior será financiado nos termos do art. 43, § 1º, inciso II, da Lei nº 4.320, de 17 de março de 1964, pela excesso de arrecadação proveniente das contribuições para o plano de seguridade social do servidor.

Art. 3º Em função do disposto no artigo anterior, a receita do Distrito Federal fica acrescida na forma do Anexo I.

Art. 4º Este decreto entra em vigor na data de sua publicação.

Art. 5º Revogam-se as disposições em contrário.

Brasília, 29 de outubro de 2003  
115º da República e 44º de Brasília  
**JOAQUIM DOMINGOS RORIZ**

| ANEXO I                     |            |       |           |               | RS 1,00                     |
|-----------------------------|------------|-------|-----------|---------------|-----------------------------|
| CRÉDITO SUPLEMENTAR         |            |       |           |               | ORÇAMENTO SEGURIDADE SOCIAL |
| SUPLEMENTAÇÃO DA RECEITA    |            |       |           |               |                             |
| ANEXO AO DECRETO N.º 24.180 |            |       |           |               | RECURSOS DE TODAS AS FONTES |
| ESPECIFICAÇÃO               | NATUREZA   | FONTE | TESOURO   | OUTRAS FONTES | TOTAL                       |
| DISTRITO FEDERAL            | 1210.46.00 | 106   | 8.762.248 |               | 8.762.248                   |
| 2003AC00561                 |            |       |           |               | TOTAL 8.762.248             |

| ANEXO II                                     |          |  |           |       | RS 1,00                     |
|--|----------|--|-----------|-------|-----------------------------|
| CRÉDITO SUPLEMENTAR - EXCESSO DE ARRECADAÇÃO |          |  |           |       | ORÇAMENTO SEGURIDADE SOCIAL |
| SUPLEMENTAÇÃO                                |          |  |           |       |                             |
| ANEXO AO DECRETO N.º 24.180                  |          |  |           |       | RECURSOS DE TODAS AS FONTES |
| ESPECIFICAÇÃO                                | NATUREZA | FONTE  | DETALHADO | TOTAL |                             |
| 130103/00001                                 | 19101    | SECRETARIA DE ESTADO DE FAZENDA  |           |       | 8.762.248                   |
| 09.272.0001.9004                             |          | ENCARGOS PREVIDENCIÁRIOS DO DISTRITO FEDERAL                                 |           |       |                             |
| Ref. 001109                                  | 0018     | PAGAMENTO DE INATIVOS E PENSIONISTAS DA SECRETARIA DE FAZENDA E PLANEJAMENTO | 31.90.01  | 106   | 8.762.248                   |
| 2003AC00561                                  |          |  |           |       | TOTAL 8.762.248             |

# DIÁRIO OFICIAL DO DISTRITO FEDERAL

**Redação e Administração:**

**Anexo do Palácio do Buriti, Sala 111, Térreo.**

**CEP: 70075-900, Brasília - DF**

**Telefones: (0XX61) 441.4502 - 441.4503**

**Editoração e impressão: COMUNIDADE EDITORA**

**JOAQUIM DOMINGOS RORIZ**  
**Governador**

**MARIA DE LOURDES ABADIA**  
**Vice-Governadora**

**BENJAMIM SEGISMUNDO DE J. RORIZ**  
**Secretário de Governo**

**LAEZIA GLÓRIA BEZERRA**  
**Diretora de Divulgação**

## DECRETO N.º 24.181, DE 29 DE OUTUBRO DE 2003

Abre crédito suplementar, no valor de R\$ 18.812.153,00 (dezoito milhões e oitocentos e doze mil e cento e cinquenta e três reais), para reforço de dotações orçamentárias consignadas no vigente orçamento.

O GOVERNADOR DO DISTRITO FEDERAL, no uso das atribuições que lhe confere o art. 100, inciso VII, da Lei Orgânica do Distrito Federal, combinado com o art. 8º, inciso I, alínea "b", da Lei n.º 3.119, de 30 de dezembro de 2002, e com o art. 41, inciso I, das Normas Gerais de Direito Financeiro, aprovadas pela Lei n.º 4.320, de 17 de março de 1964, decreta:

Art. 1º Fica aberto a diversas unidades orçamentárias, crédito suplementar no valor de R\$ 18.812.153,00 (dezoito milhões e oitocentos e doze mil e cento e cinquenta e três reais), para atender às programações orçamentárias indicadas nos anexos II e III.

Art. 2º O crédito suplementar de que trata o artigo anterior será financiado nos termos do art. 43, § 1º, inciso III, da Lei n.º 4.320, de 17 de março de 1964, pelo excesso de arrecadação de recursos provenientes do imposto de renda retido na fontes e aplicação financeira conta movimento – GDF.

Art. 3º Em função do disposto no artigo anterior, a receita do Distrito Federal fica acrescida na forma do anexo I.

Art. 4º Este decreto entra em vigor na data de sua publicação.

Art. 5º Revogam-se as disposições em contrário.

Brasília, 29 de outubro de 2003  
115º da República e 44º de Brasília  
**JOAQUIM DOMINGOS RORIZ**

| ANEXO I                     |            |        |            |               | R\$ 1,00                    |
|-----------------------------|------------|--------|------------|---------------|-----------------------------|
| CRÉDITO SUPLEMENTAR         |            |        |            |               | ORÇAMENTO FISCAL            |
| SUPLEMENTAÇÃO DA RECEITA    |            |        |            |               |                             |
| ANEXO AO DECRETO N.º 24.181 |            |        |            |               | RECURSOS DE TODAS AS FONTES |
| ESPECIFICAÇÃO               | NATUREZA   | FONTES | TESOURO    | OUTRAS FONTES | TOTAL                       |
| DISTRITO FEDERAL            | 1112.04.31 | 100    | 3.717.466  |               |                             |
|                             | 1325.0202  | 100    | 15.094.687 |               | 18.812.153                  |
| 2003AC00562                 | TOTAL      |        |            |               | 18.812.153                  |

| ANEXO II                                     |          |   |           |       | R\$ 1,00                    |
|--|----------|---|-----------|-------|-----------------------------|
| CRÉDITO SUPLEMENTAR – EXCESSO DE ARRECADAÇÃO |          |   |           |       | ORÇAMENTO FISCAL            |
| SUPLEMENTAÇÃO                                |          |   |           |       |                             |
| ANEXO AO DECRETO N.º 24.181                  |          |   |           |       | RECURSOS DE TODAS AS FONTES |
| ESPECIFICAÇÃO                                | NATUREZA | FONTES  | DETALHADO | TOTAL |                             |
| 130103/00001                                 | 19101    | SECRETARIA DE ESTADO DE FAZENDA   |           |       | 9.260.000                   |
| 04.122.0100.8517                             |          | MANUTENÇÃO DE SERVIÇOS ADMINISTRATIVOS GERAIS   |           |       |                             |
| Ref. 000889                                  | 0185     | MANUTENÇÃO DE SERVIÇOS ADMINISTRATIVOS GERAIS DA SECRETARIA DE FAZENDA E PLANEJAMENTO     | 33.90.39  | 100   | 2.000.000                   |
| 04.122.2000.2652                             |          | MANUTENÇÃO DE FUNCIONAMENTO DO SISTEMA DE GERENCIAMENTO DE RECURSOS HUMANOS               |           |       |                             |
| Ref. 001562                                  | 0001     | MANUTENÇÃO DE FUNCIONAMENTO DO SISTEMA DE GERENCIAMENTO DE RECURSOS HUMANOS               | 33.90.39  | 100   | 1.260.000                   |
| 04.126.1000.1826                             |          | MODERNIZAÇÃO DO SISTEMA DE PROCESSAMENTO DE DADOS   |           |       |                             |
| Ref. 002680                                  | 0001     | MODERNIZAÇÃO DO SISTEMA DE PROCESSAMENTO DE DADOS DA SECRETARIA DE FAZENDA E PLANEJAMENTO | 33.90.39  | 100   | 6.000.000                   |
| 240101/00001                                 | 20101    | SECRETARIA DE ESTADO DE DESENVOLVIMENTO ECONÔMICO DO DISTRITO FEDERAL                     |           |       | 1.200.000                   |
| 22.661.3900.8556                             |          | APOIO A INSTALAÇÃO, AMPLIAÇÃO, RELOCALIZAÇÃO E MODERNIZAÇÃO DE EMPRESAS                   |           |       |                             |

|                  |       |   |          |     |            |           |
|------------------|-------|---|----------|-----|------------|-----------|
| Ref. 001691      | 0001  | APOIO A INSTALAÇÃO, AMPLIAÇÃO, RELOCALIZAÇÃO E MODERNIZAÇÃO DE EMPRESAS NO DISTRITO FEDERAL | 33.90.39 | 100 | 1.200.000  | 1.200.000 |
| 190201/19201     | 22201 | COMPANHIA URBANIZADORA DA NOVA CAPITAL DO BRASIL  |          |     |            | 470.000   |
| 15.452.0700.8508 |       | MANUTENÇÃO DE ÁREAS URBANIZADAS E AJARDINADAS   |          |     |            |           |
| Ref. 000163      | 0008  | MANUTENÇÃO E CONSERVAÇÃO DE ÁREAS VERDES DO CERRADO NO DISTRITO FEDERAL                     | 33.90.30 | 100 | 470.000    | 470.000   |
| 200204/20204     | 22208 | COMPANHIA DO METROPOLITANO DO DISTRITO FEDERAL  |          |     |            | 800.000   |
| 26.122.0100.8514 |       | MANUTENÇÃO E CONSERVAÇÃO DE BENS IMÓVEIS  |          |     |            |           |
| Ref. 000772      | 0157  | MANUTENÇÃO E CONSERVAÇÃO DE BENS IMÓVEIS DA COMPANHIA DO METROPOLITANO                      | 33.90.39 | 100 | 800.000    | 800.000   |
| 220101/00001     | 24101 | SECRETARIA DE ESTADO DE SEGURANÇA PÚBLICA E DEFESA SOCIAL                                   |          |     |            | 1.582.153 |
| 06.421.2600.2540 |       | FORNECIMENTO DE ALIMENTAÇÃO AOS PRESIDÁRIOS   |          |     |            |           |
| Ref. 000524      | 0001  | ALIMENTAÇÃO DOS PRESOS DO SISTEMA PENITENCIÁRIO DO DISTRITO FEDERAL                         | 33.90.39 | 100 | 1.582.153  | 1.582.153 |
| 190103/00001     | 38103 | REGIÃO ADMINISTRATIVA I – PLANO PILOTO  |          |     |            | 900.000   |
| 04.122.0100.8514 |       | MANUTENÇÃO E CONSERVAÇÃO DE BENS IMÓVEIS  |          |     |            |           |
| Ref. 000259      | 0135  | MANUTENÇÃO E CONSERVAÇÃO DE BENS IMÓVEIS DA REGIÃO ADMINISTRATIVA DO PLANO PILOTO           | 33.90.39 | 100 | 900.000    | 900.000   |
| 2003AC00562      | TOTAL |   |          |     | 14.212.153 |           |

| ANEXO III                                    |          |   |           |       | R\$ 1,00                    |
|--|----------|---|-----------|-------|-----------------------------|
| CRÉDITO SUPLEMENTAR – EXCESSO DE ARRECADAÇÃO |          |   |           |       | ORÇAMENTO SEGURIDADE SOCIAL |
| SUPLEMENTAÇÃO                                |          |   |           |       |                             |
| ANEXO AO DECRETO N.º 24.181                  |          |   |           |       | RECURSOS DE TODAS AS FONTES |
| ESPECIFICAÇÃO                                | NATUREZA | FONTES  | DETALHADO | TOTAL |                             |
| 180902/18902                                 | 17902    | FUNDO DE ASSISTÊNCIA SOCIAL DO DISTRITO FEDERAL   |           |       | 300.000                     |
| 08.244.2400.2855                             |          | APOIO INSTITUCIONAL À ENTIDADES NÃO GOVERNAMENTAIS E ORGANIZAÇÕES GOVERNAMENTAIS (APIENG) |           |       |                             |
| Ref. 000526                                  | 0024     | ORIENTAÇÃO E ACESSORIA A ENGS E OG'S  | 44.50.42  | 100   | 300.000                     |
| 330101/00001                                 | 33101    | SECRETARIA DE ESTADO DE SOLIDARIEDADE   |           |       | 4.300.000                   |
| 08.306.1500.2629                             |          | CONCESSÃO DE CARTÃO RENDA SOLIDARIEDADE   |           |       |                             |
| Ref. 002034                                  | 0001     | CESTAS BÁSICAS DA SOLIDARIEDADE   | 33.90.32  | 100   | 4.300.000                   |
| 2003AC00562                                  | TOTAL    |   |           |       | 4.600.000                   |

## SECRETARIA DE ESTADO DE FAZENDA

## PORTARIA Nº 674, DE 29 DE OUTUBRO DE 2003

O SECRETÁRIO DE ESTADO DE FAZENDA DO DISTRITO FEDERAL, no uso de suas atribuições regimentais, considerando o disposto nos Arts. 140, 153 e 241 da Lei Orgânica do Distrito Federal, combinado com art. 53 da Lei nº 3.042, de 09 de agosto de 2002 e, ainda, o que dispõe a Lei Complementar nº 101, de 4 de maio de 2000, resolve: Dar publicidade à execução orçamentária do Governo do Distrito Federal relativa ao mês de setembro de 2003, realizada e registrada no SIAC pelos órgãos e unidades orçamentárias do Distrito Federal, nos termos dos anexos a esta Portaria.

VALDIVINO JOSÉ DE OLIVEIRA

**DEMONSTRATIVO CONSOLIDADO DA PREVISÃO E REALIZAÇÃO DA RECEITA E DA DESPESA  
ATÉ SETEMBRO DE 2003  
ADMINISTRAÇÃO DIRETA, FUNDOS, FUNDAÇÕES, AUTARQUIAS E EMPRESAS**

| RECEITAS                   | PREVISÃO P/O EXERCÍCIO  | RECEITAS REALIZADAS ATÉ O MÊS | SALDO                   |
|----------------------------|-------------------------|-------------------------------|-------------------------|
| <i>RECEITAS CORRENTES</i>  | 8.273.851.070,00        | 2.813.287.226,95              | 4.135.567.237,05        |
| RECEITAS TRIBUTÁRIAS       | 3.581.705.576,00        | 2.600.055.997,02              | 981.649.578,98          |
| RECEITA DE CONTRIBUIÇÕES   | 293.896.721,00          | 284.157.400,61                | 9.739.320,39            |
| RECEITA PATRIMONIAL        | 18.057.293,00           | 30.242.840,45                 | (12.185.547,45)         |
| RECEITA AGROPECUÁRIA       | -                       | 22.471,02                     | (22.471,02)             |
| RECEITA INDUSTRIAL         | 72.000,00               | 653.367,56                    | (581.367,56)            |
| RECEITA DE SERVIÇOS        | 157.248.062,00          | 104.266.715,02                | 52.981.346,98           |
| TRANSFERÊNCIAS CORRENTES   | 3.895.874.105,00        | 673.646.404,90                | 3.222.227.700,10        |
| OUTRAS RECEITAS CORRENTES  | 348.719.911,00          | 151.082.300,56                | 197.637.610,44          |
| DEDUÇÕES DA RECEITA        | -                       | (1.820.455,25)                | -                       |
| <i>RECEITAS DE CAPITAL</i> | 472.708.102,00          | 56.533.764,28                 | 416.174.337,72          |
| OPERACIONES DE CRÉDITO     | 196.196.000,00          | 57.378.646,86                 | 138.817.353,14          |
| ALIENAÇÃO DE BENS          | 20.769.000,00           | 2.071.862,51                  | 18.697.137,49           |
| AMORTIZAÇÕES               | 6.530.000,00            | 4.685.315,57                  | 1.844.684,43            |
| TRANSFERÊNCIAS DE CAPITAL  | 249.214.102,00          | 13.397.919,54                 | 235.816.182,46          |
| OUTRAS RECEITAS DE CAPITAL | -                       | -                             | -                       |
| <b>TOTAL DA RECEITA</b>    | <b>8.746.560.172,00</b> | <b>3.898.821.001,23</b>       | <b>4.849.742.574,77</b> |
| DESPESAS                   | DOTAÇÃO AUTORIZADA      | DESPESAS REALIZADAS ATÉ O MÊS | SALDO                   |
| <i>DESPESAS CORRENTES</i>  | 7.873.425.226,00        | 2.420.713.890,23              | 4.445.681.247,78        |
| PESSOAL E ENCARGOS SOCIAIS | 3.344.443.443,00        | 1.616.153.074,40              | 1.728.290.368,60        |
| JUROS E ENCARGOS DA DÍVIDA | 116.367.811,00          | 87.511.901,45                 | 28.855.909,55           |
| OUTRAS DESPESAS CORRENTES  | 3.412.613.983,00        | 1.717.048.914,38              | 1.695.565.068,62        |
| <i>DESPESAS DE CAPITAL</i> | 943.964.049,00          | 279.673.084,73                | 664.290.964,27          |
| INVESTIMENTOS              | 821.404.857,00          | 250.595.756,91                | 570.809.100,09          |
| INVERSÕES FINANCEIRAS      | 63.532.003,00           | 51.447.919,06                 | 12.084.083,94           |
| AMORTIZAÇÃO DA DÍVIDA      | 59.027.189,00           | 27.629.408,76                 | 31.397.780,24           |
| RESERVA DE CONTINGÊNCIA    | 23.999.000,00           | -                             | -                       |
| <b>TOTAL DA DESPESA</b>    | <b>8.817.389.275,00</b> | <b>3.700.417.074,97</b>       | <b>5.110.101.212,05</b> |

FONTE: SIAFI - Sistema Integrado de Administração Financeira e Controlada

Processo Orçamentário de Contabilidade SUSEFIN/DF

EMPRESAS: EMATER, CIDEPLAN, NOVACAP E METRO

OBS.: As execuções Orçamentária, financeira e contábil do Fundo Constitucional do DF (criado para custear as áreas de Segurança, Educação e Saúde) estão sendo processadas no Sistema SIAFI do Ministério da Fazenda. Assim sendo, essas execuções não estão contempladas nos quadros desta publicação.

Responsável Técnico: Helvio Ferreira  
Diretor Geral de Contabilidade - CRC-DF/6.659

**DEMONSTRATIVO CONSOLIDADO DA REALIZAÇÃO DA RECEITA E DA EXECUÇÃO DA DESPESA  
ATÉ SETEMBRO DE 2003  
ADMINISTRAÇÃO DIRETA, FUNDOS, FUNDAÇÕES, AUTARQUIAS E EMPRESAS**

| ESPECIFICAÇÃO                     | SALDO ANTERIOR   |                |                  | NO MÊS         |               |                | ATÉ O MÊS        |                |                  |
|-----------------------------------|------------------|----------------|------------------|----------------|---------------|----------------|------------------|----------------|------------------|
|                                   | TEMPORÁRIO       | OUTRAS FONTES  | TOTAL            | TEMPORÁRIO     | OUTRAS FONTES | TOTAL          | TEMPORÁRIO       | OUTRAS FONTES  | TOTAL            |
| <b>RECEITAS REALIZADAS</b>        |                  |                |                  |                |               |                |                  |                |                  |
| <i>RECEITAS CORRENTES</i>         | 3.318.400.857,79 | 150.455.560,16 | 3.468.865.417,95 | 354.833.683,60 | 18.598.135,40 | 373.431.819,00 | 3.673.933.531,39 | 160.053.695,56 | 3.843.987.226,95 |
| RECEITAS TRIBUTÁRIAS              | 2.336.775.645,66 | -              | 2.336.775.645,66 | 263.280.351,36 | -             | 263.280.351,36 | 2.600.055.997,02 | -              | 2.600.055.997,02 |
| RECEITA DE CONTRIBUIÇÕES          | 226.371.768,37   | -              | 226.371.768,37   | 57.785.632,74  | -             | 57.785.632,74  | 284.157.400,61   | -              | 284.157.400,61   |
| RECEITA PATRIMONIAL               | 25.968.676,97    | 1.251.519,02   | 27.220.195,99    | 2.382.090,17   | 130.551,29    | 2.512.641,46   | 28.851.767,14    | 1.391.073,31   | 30.242.840,45    |
| RECEITA AGROPECUÁRIA              | 15.736,17        | -              | 15.736,17        | 6.737,86       | -             | 6.737,86       | 22.471,02        | -              | 22.471,02        |
| RECEITA INDUSTRIAL                | 464.603,34       | 45.136,05      | 509.739,39       | 58.566,15      | 15.057,12     | 73.623,27      | 573.169,39       | 110.103,12     | 683.272,51       |
| RECEITA DE SERVIÇOS               | 13.749.971,39    | 79.009.334,14  | 92.759.305,53    | 1.199.626,24   | 10.307.803,30 | 11.507.429,54  | 14.949.577,63    | 89.317.137,44  | 104.266.715,02   |
| TRANSFERÊNCIAS CORRENTES          | 653.366.713,32   | 17.388,06      | 653.384.101,38   | 71.379.691,68  | (17.388,00)   | 71.362.303,68  | 673.646.404,90   | -              | 673.646.404,90   |
| OUTRAS RECEITAS CORRENTES         | 62.796.742,77    | 51.495.208,83  | 114.291.951,60   | 8.220.010,90   | 8.290.528,06  | 16.510.538,96  | 71.026.753,67    | 80.053.746,89  | 151.082.500,56   |
| DEDUÇÕES DA RECEITA               | -                | (1.443.525,89) | (1.443.525,89)   | -              | (176.929,37)  | (176.929,37)   | -                | (1.820.455,25) | (1.820.455,25)   |
| DED. DA REC. DE VENDAS E SERVIÇOS | -                | (1.443.525,89) | (1.443.525,89)   | -              | (176.929,37)  | (176.929,37)   | -                | (1.820.455,25) | (1.820.455,25)   |
| <i>RECEITAS DE CAPITAL</i>        | 52.322.964,47    | 5.720,50       | 52.328.684,97    | 4.147.816,46   | 57.262,85     | 4.205.079,31   | 56.470.780,93    | 62.983,35      | 56.533.764,28    |
| OPERACIONES DE CRÉDITO            | 33.493.930,37    | -              | 33.493.930,37    | 3.881.716,59   | -             | 3.881.716,59   | 37.378.646,86    | -              | 37.378.646,86    |

|                            |                         |                       |                         |                       |                      |                       |                         |                       |                         |
|----------------------------|-------------------------|-----------------------|-------------------------|-----------------------|----------------------|-----------------------|-------------------------|-----------------------|-------------------------|
| ALIEIÇÃO DE BENS           | 2.014.619,46            | -                     | 2.014.619,46            | -                     | 57.262,85            | 57.262,85             | 2.014.619,46            | 57.262,85             | 2.071.882,31            |
| AMORTIZAÇÕES               | 1.122.215,70            | -                     | 1.122.215,70            | 263.099,87            | -                    | 263.099,87            | 1.685.315,37            | -                     | 1.685.315,37            |
| TRANSFERÊNCIAS DE CAPITAL  | 12.392.199,04           | 5.720,50              | 12.397.919,54           | -                     | -                    | -                     | 12.392.199,04           | 5.720,50              | 12.397.919,54           |
| <b>TOTAL DA RECEITA</b>    | <b>3.370.732.822,26</b> | <b>150.461.280,66</b> | <b>3.521.194.102,92</b> | <b>358.971.500,06</b> | <b>18.655.398,25</b> | <b>377.626.898,31</b> | <b>3.729.704.322,32</b> | <b>169.116.678,91</b> | <b>3.898.821.001,23</b> |
| <b>DESPESAS REALIZADAS</b> |                         |                       |                         |                       |                      |                       |                         |                       |                         |
| <b>DESPESAS CORRENTES</b>  | <b>2.962.431.489,32</b> | <b>124.572.751,09</b> | <b>3.087.004.240,41</b> | <b>326.279.348,56</b> | <b>16.460.401,25</b> | <b>342.739.749,81</b> | <b>3.288.710.837,88</b> | <b>141.033.152,34</b> | <b>3.429.743.990,22</b> |
| PESSOAL E ENCARGOS SOCIAIS | 1.444.305.816,03        | 16.303.721,59         | 1.460.609.537,61        | 153.548.337,50        | 1.885.199,29         | 155.433.536,79        | 1.597.854.153,52        | 18.778.020,88         | 1.616.632.054,40        |
| JUROS E ENCARGOS DA DÍVIDA | 79.220.997,16           | -                     | 79.220.997,16           | 8.290.904,29          | -                    | 8.290.904,29          | 87.511.901,45           | -                     | 87.511.901,45           |
| OUTRAS DESPESAS CORRENTES  | 1.438.904.676,14        | 108.179.029,50        | 1.547.083.705,64        | 164.440.106,77        | 14.575.201,96        | 179.015.308,75        | 1.603.344.782,91        | 122.754.231,46        | 1.726.099.014,37        |
| <b>DESPESAS DE CAPITAL</b> | <b>320.193.843,45</b>   | <b>3.113.006,44</b>   | <b>323.306.849,89</b>   | <b>24.295.604,19</b>  | <b>2.070.630,67</b>  | <b>26.366.234,86</b>  | <b>344.489.447,64</b>   | <b>5.183.637,11</b>   | <b>349.673.084,75</b>   |
| INVESTIMENTOS              | 225.348.402,16          | 3.113.006,44          | 228.461.408,60          | 20.063.717,64         | 2.070.630,67         | 22.134.348,31         | 245.412.119,80          | 5.183.637,11          | 250.595.756,91          |
| INVERSÕES FINANCEIRAS      | 50.601.168,28           | -                     | 50.601.168,28           | 846.750,78            | -                    | 846.750,78            | 51.447.919,06           | -                     | 51.447.919,06           |
| AMORTIZAÇÃO DA DÍVIDA      | 44.244.273,01           | -                     | 44.244.273,01           | 3.385.135,77          | -                    | 3.385.135,77          | 47.629.408,78           | -                     | 47.629.408,78           |
| <b>TOTAL DA DESPESA</b>    | <b>3.282.625.332,77</b> | <b>127.685.757,53</b> | <b>3.410.311.090,30</b> | <b>350.574.952,75</b> | <b>18.531.031,92</b> | <b>369.105.984,67</b> | <b>3.633.200.285,52</b> | <b>146.216.789,45</b> | <b>3.779.417.074,97</b> |

FUNTE: SIAC - Sistema Integrado de Administração Financeira e Contábil

Diretoria Geral de Contabilidade/SUFIN/SEF

EMPRESAS: EMATER, CODEPLAN, NOVACAP E METRÔ

**DEMONSTRATIVO DA RECEITA E DA EXECUÇÃO DA DESPESA**  
**ATÉ SETEMBRO DE 2003**  
**ADMINISTRAÇÃO DIRETA E FUNDOS DA DIRETA**

| <b>TESOURO</b>             |                         |                       |                         |
|----------------------------|-------------------------|-----------------------|-------------------------|
| ESPECIFICAÇÃO              | SALDO ANTERIOR          | NO MÊS                | ATÉ O MÊS               |
| <b>RECEITA ARRECADADA</b>  |                         |                       |                         |
| <b>RECEITAS CORRENTES</b>  | <b>3.318.409.761,79</b> | <b>354.823.683,60</b> | <b>3.673.233.445,39</b> |
| RECEITAS TRIBUTÁRIAS       | 3.536.775.645,99        | 763.780.351,36        | 2.600.035.997,03        |
| RECEITA DE CONTRIBUIÇÕES   | 226.371.748,37          | 87.785.679,24         | 284.157.400,61          |
| RECEITA PATRIMONIAL        | 25.968.676,97           | 3.883.080,17          | 28.851.767,14           |
| RECEITA AGROPECUÁRIA       | 15.736,17               | 6.734,88              | 22.471,03               |
| RECEITA INDUSTRIAL         | 464.603,24              | 58.566,15             | 523.169,39              |
| RECEITA DE SERVIÇOS        | 13.749.971,39           | 1.199.606,34          | 14.949.577,63           |
| TRANSFERÊNCIAS CORRENTES   | 652.566.713,22          | 21.579.691,68         | 673.146.404,90          |
| OUTRAS RECEITAS CORRENTES  | 62.798.646,77           | 8.230.010,90          | 71.028.657,67           |
| <b>RECEITAS DE CAPITAL</b> | <b>53.322.964,47</b>    | <b>4.147.816,46</b>   | <b>56.470.780,93</b>    |
| OPERAÇÕES DE CRÉDITO       | 33.493.930,77           | 3.884.716,59          | 37.378.646,86           |
| ALIEIÇÃO DE BENS           | 2.014.619,46            | -                     | 2.014.619,46            |
| AMORTIZAÇÕES               | 4.422.215,70            | 262.099,87            | 4.685.315,57            |
| TRANSFERÊNCIAS DE CAPITAL  | 12.392.199,04           | -                     | 12.392.199,04           |
| OUTRAS RECEITAS DE CAPITAL | -                       | -                     | -                       |
| <b>TOTAL DA RECEITA</b>    | <b>3.370.732.726,26</b> | <b>358.971.500,06</b> | <b>3.729.704.226,32</b> |
| <b>DESPESA REALIZADA</b>   |                         |                       |                         |
| <b>DESPESAS CORRENTES</b>  | <b>2.962.431.489,32</b> | <b>326.279.348,56</b> | <b>3.288.710.837,88</b> |
| PESSOAL E ENCARGOS SOCIAIS | 1.444.305.816,03        | 153.548.337,50        | 1.597.854.153,52        |
| JUROS E ENCARGOS DA DÍVIDA | 79.220.997,16           | 8.290.904,29          | 87.511.901,45           |
| OUTRAS DESPESAS CORRENTES  | 1.438.904.676,14        | 164.440.106,77        | 1.603.344.782,91        |
| <b>DESPESAS DE CAPITAL</b> | <b>320.193.843,45</b>   | <b>24.295.604,19</b>  | <b>344.489.447,64</b>   |
| INVESTIMENTOS              | 225.348.402,16          | 20.063.717,64         | 245.412.119,80          |
| INVERSÕES FINANCEIRAS      | 50.601.168,28           | 846.750,78            | 51.447.919,06           |
| AMORTIZAÇÃO DA DÍVIDA      | 44.244.273,01           | 3.385.135,77          | 47.629.408,78           |
| RESERVA DE CONTINGÊNCIA    | -                       | -                     | -                       |
| <b>TOTAL DA DESPESA</b>    | <b>3.282.625.332,77</b> | <b>350.574.952,75</b> | <b>3.633.200.285,52</b> |

FUNTE: SIAC - Sistema Integrado de Administração Financeira e Contábil

Diretoria Geral de Contabilidade/SUFIN/SEF



| ALIENAÇÃO DE BENS          | -                     | -                    | -                     | -                    | -                    | -                    | -                     | -                     | -                     | - |
|----------------------------|-----------------------|----------------------|-----------------------|----------------------|----------------------|----------------------|-----------------------|-----------------------|-----------------------|---|
| AMORTIZAÇÕES               | -                     | -                    | -                     | -                    | -                    | -                    | -                     | -                     | -                     | - |
| TRANSFERÊNCIAS DE CAPITAL  | -                     | -                    | -                     | -                    | -                    | -                    | -                     | -                     | -                     | - |
| OUTRAS RECEITAS DE CAPITAL | -                     | -                    | -                     | -                    | -                    | -                    | -                     | -                     | -                     | - |
| <b>TOTAL DA RECEITA</b>    | <b>216.733.716,16</b> | <b>96.584.949,49</b> | <b>313.318.665,65</b> | <b>27.638.473,22</b> | <b>12.757.319,92</b> | <b>40.395.793,14</b> | <b>244.372.191,38</b> | <b>109.342.269,41</b> | <b>353.714.460,79</b> |   |
| <b>DESPESAS REALIZADAS</b> |                       |                      |                       |                      |                      |                      |                       |                       |                       |   |
| <b>DESPESAS CORRENTES</b>  | <b>210.707.137,49</b> | <b>75.180.241,71</b> | <b>285.887.379,20</b> | <b>25.412.472,09</b> | <b>10.378.702,11</b> | <b>35.791.174,20</b> | <b>236.119.609,58</b> | <b>85.558.943,82</b>  | <b>321.678.553,40</b> |   |
| PESSOAL E ENCARGOS SOCIAIS | 81.534.512,25         | 14.997.241,56        | 96.531.553,81         | 9.998.007,70         | 1.747.995,32         | 11.746.003,02        | 91.532.319,95         | 16.745.236,68         | 108.277.556,63        |   |
| JUROS E ENCARGOS DA DÍVIDA | -                     | -                    | -                     | -                    | -                    | -                    | -                     | -                     | -                     |   |
| OUTRAS DESPESAS CORRENTES  | 129.172.625,24        | 60.183.000,15        | 189.355.625,39        | 15.414.464,39        | 8.630.706,79         | 24.045.171,18        | 144.587.289,63        | 68.813.707,14         | 213.400.996,77        |   |
| <b>DESPESAS DE CAPITAL</b> | <b>5.798.669,85</b>   | <b>2.717.158,09</b>  | <b>8.515.827,94</b>   | <b>1.639.688,81</b>  | <b>1.725.244,00</b>  | <b>3.364.932,81</b>  | <b>7.438.358,66</b>   | <b>4.442.402,09</b>   | <b>11.880.760,75</b>  |   |
| INVESTIMENTOS              | 5.798.669,85          | 2.717.158,09         | 8.515.827,94          | 1.639.688,81         | 1.725.244,00         | 3.364.932,81         | 7.138.358,66          | 4.442.402,09          | 11.580.760,75         |   |
| INVERSÕES FINANCEIRAS      | -                     | -                    | -                     | -                    | -                    | -                    | -                     | -                     | -                     |   |
| AMORTIZAÇÃO DA DÍVIDA      | -                     | -                    | -                     | -                    | -                    | -                    | -                     | -                     | -                     |   |
| <b>TOTAL DA DESPESA</b>    | <b>216.505.807,34</b> | <b>77.897.399,80</b> | <b>294.403.207,14</b> | <b>27.052.160,90</b> | <b>12.103.946,11</b> | <b>39.156.107,01</b> | <b>243.557.968,24</b> | <b>90.001.345,91</b>  | <b>333.559.314,15</b> |   |

FONTE: SIAC - Sistema Integrado de Administração Financeira e Contábil

Diretoria Geral de Contabilidade/SUPFIN/SEF

**DEMONSTRATIVO DA RECEITA E DA EXECUÇÃO DA DESPESA  
ATÉ SETEMBRO DE 2003  
EMPRESAS**

| ESPECIFICAÇÃO                     | SALDO ANTERIOR        |                      |                       | NOME                 |                     |                      | ATÉ O MÊS             |                      |                       |
|-----------------------------------|-----------------------|----------------------|-----------------------|----------------------|---------------------|----------------------|-----------------------|----------------------|-----------------------|
|                                   | TESOURO               | OUTRAS FONTES        | TOTAL                 | TESOURO              | OUTRAS FONTES       | TOTAL                | TESOURO               | OUTRAS FONTES        | TOTAL                 |
| <b>RECEITAS REALIZADAS</b>        |                       |                      |                       |                      |                     |                      |                       |                      |                       |
| <b>RECEITAS CORRENTES</b>         | -                     | <b>50.932.207,37</b> | <b>50.932.207,37</b>  | -                    | <b>5.398.674,14</b> | <b>5.398.674,14</b>  | -                     | <b>56.330.881,51</b> | <b>56.330.881,51</b>  |
| RECEITAS TRIBUTÁRIAS              | -                     | -                    | -                     | -                    | -                   | -                    | -                     | -                    | -                     |
| RECEITA DE CONTRIBUIÇÃO           | -                     | -                    | -                     | -                    | -                   | -                    | -                     | -                    | -                     |
| RECEITA PATRIMONIAL               | -                     | 450.530,89           | 450.530,89            | -                    | 41.211,66           | 41.211,66            | -                     | 491.750,54           | 491.750,54            |
| RECEITA AGRÍCOLA                  | -                     | -                    | -                     | -                    | -                   | -                    | -                     | -                    | -                     |
| RECEITA INDUSTRIAL                | -                     | -                    | -                     | -                    | -                   | -                    | -                     | -                    | -                     |
| RECEITA DE SERVIÇOS               | -                     | 50.223.459,04        | 50.223.459,04         | -                    | 6.550.253,47        | 6.550.253,47         | -                     | 56.773.713,41        | 56.773.713,41         |
| TRANSFERÊNCIAS CORRENTES          | -                     | -                    | -                     | -                    | -                   | -                    | -                     | -                    | -                     |
| OUTRAS RECEITAS CORRENTES         | -                     | 1.701.736,43         | 1.701.736,43          | -                    | (817.863,62)        | (817.863,62)         | -                     | 583.872,81           | 583.872,81            |
| DEDUÇÕES DA RECEITA               | -                     | (1.443.525,88)       | (1.443.525,88)        | -                    | (376.929,37)        | (376.929,37)         | -                     | (1.820.455,25)       | (1.820.455,25)        |
| DED. DA REC. DE VENDAS E SERVIÇOS | -                     | (1.443.525,88)       | (1,443,525,88)        | -                    | (376.929,37)        | (376,929,37)         | -                     | (1,820,455,25)       | (1,820,455,25)        |
| REPASSES - 6.1.2.1.3.00.00        | 305.530.370,72        | -                    | 305.530.370,72        | 29.536.709,93        | -                   | 29.536.709,93        | 335.067.080,65        | -                    | 335.067.080,65        |
| <b>RECEITAS DE CAPITAL</b>        | -                     | -                    | -                     | -                    | <b>57.262,85</b>    | <b>57.262,85</b>     | -                     | <b>57.262,85</b>     | <b>57,262,85</b>      |
| OPERAÇÕES DE CRÉDITO              | -                     | -                    | -                     | -                    | -                   | -                    | -                     | -                    | -                     |
| ALIENAÇÃO DE BENS                 | -                     | -                    | -                     | -                    | 57.262,85           | 57,262,85            | -                     | 57,262,85            | 57,262,85             |
| AMORTIZAÇÕES                      | -                     | -                    | -                     | -                    | -                   | -                    | -                     | -                    | -                     |
| TRANSFERÊNCIAS DE CAPITAL         | -                     | -                    | -                     | -                    | -                   | -                    | -                     | -                    | -                     |
| OUTRAS RECEITAS DE CAPITAL        | -                     | -                    | -                     | -                    | -                   | -                    | -                     | -                    | -                     |
| <b>TOTAL DA RECEITA</b>           | <b>305.530.370,72</b> | <b>50.932.207,37</b> | <b>356.462.578,09</b> | <b>29.536.709,93</b> | <b>5.455.936,99</b> | <b>34.992.646,92</b> | <b>335.067.080,65</b> | <b>56.388.144,36</b> | <b>391.455.225,01</b> |
| <b>DESPESAS REALIZADAS</b>        |                       |                      |                       |                      |                     |                      |                       |                      |                       |
| <b>DESPESAS CORRENTES</b>         | <b>291.037.419,27</b> | <b>46.754.592,99</b> | <b>338.592.012,26</b> | <b>25.088.318,72</b> | <b>5.706.096,47</b> | <b>31.394.305,19</b> | <b>317.325.757,29</b> | <b>52.400.039,40</b> | <b>309.786.377,45</b> |
| PESSOAL E ENCARGOS SOCIAIS        | 88.155.455,66         | 1.396.480,23         | 89.551.935,89         | 10.768.075,58        | 132.703,97          | 10.900.779,55        | 98.923.531,74         | 1.533.684,70         | 100.457.215,44        |
| JUROS E ENCARGOS DA DÍVIDA        | -                     | -                    | -                     | -                    | -                   | -                    | -                     | -                    | -                     |
| OUTRAS DESPESAS CORRENTES         | 203.881.963,61        | 45.358.112,76        | 249.240.076,37        | 14.320.243,14        | 5.573.392,50        | 19.893.635,64        | 218.402.226,78        | 50.866.354,70        | 269.268.581,48        |
| <b>DESPESAS DE CAPITAL</b>        | <b>12.219.691,20</b>  | <b>172.763,69</b>    | <b>12.392.454,89</b>  | <b>4.323.460,22</b>  | <b>9.331,00</b>     | <b>4.332.791,22</b>  | <b>16.543.151,42</b>  | <b>182.094,69</b>    | <b>16.725.246,11</b>  |
| INVESTIMENTOS                     | 12.219.691,20         | 172.763,69           | 12.392.454,89         | 4.323.460,22         | 9.331,00            | 4.332.791,22         | 16,543,151,42         | 182,094,69           | 16,725,246,11         |
| INVERSÕES FINANCEIRAS             | -                     | -                    | -                     | -                    | -                   | -                    | -                     | -                    | -                     |
| AMORTIZAÇÃO DA DÍVIDA             | -                     | -                    | -                     | -                    | -                   | -                    | -                     | -                    | -                     |
| <b>TOTAL DA DESPESA</b>           | <b>303.257.110,47</b> | <b>46.927.356,68</b> | <b>350.184.467,15</b> | <b>30.011.778,94</b> | <b>5.715.377,47</b> | <b>35.727.156,41</b> | <b>333.868.889,41</b> | <b>52.642.734,15</b> | <b>386.511.623,56</b> |

FONTE: SIAC - Sistema Integrado de Administração Financeira e Contábil

Diretoria Geral de Contabilidade/SUPFIN/SEF

EMPRESAS: EMATER, CODEPLAN, NOVACAP E METRÔ

**DEMONSTRATIVO CONSOLIDADO DA PREVISÃO E REALIZAÇÃO DA RECEITA  
ATÉ O MÊS DE SETEMBRO DE 2003  
ADMINISTRAÇÃO DIRETA, FUNDOS, FUNDAÇÕES, AUTARQUIAS E EMPRESAS**

| RUBRICA                                 | PREVISÃO INICIAL        | PREVISÃO P/O EXERCÍCIO  | NO MÊS                | %             | ATÉ O MÊS               | %             | SALDO                   |
|---|-------------------------|-------------------------|-----------------------|---------------|-------------------------|---------------|-------------------------|
| <b>RECEITAS CORRENTES</b>               | <b>8.000.598.654,00</b> | <b>8.275.854.474,00</b> | <b>373.421.819,00</b> | <b>98,89</b>  | <b>3.842.287.236,95</b> | <b>98,55</b>  | <b>4.433.567.237,05</b> |
| <b>RECEITAS TRIBUTÁRIAS</b>             | <b>3.437.170.000,00</b> | <b>3.581.705.576,00</b> | <b>263.280.351,36</b> | <b>69,72</b>  | <b>2.600.055.997,02</b> | <b>66,69</b>  | <b>981.649.578,98</b>   |
| Impostos                                | 3.257.876.000,00        | 3.502.159.000,00        | 281.795.164,14        | 69,33         | 2.553.354.052,12        | 65,49         | 948.804.947,88          |
| Taxas                                   | 79.294.000,00           | 79.546.576,00           | 1.485.187,22          | 0,39          | 46.701.944,90           | 1,20          | 32.844.631,10           |
| <b>RECEITA DE CONTRIBUIÇÕES</b>         | <b>207.650.000,00</b>   | <b>293.896.727,00</b>   | <b>57.785.632,24</b>  | <b>15,30</b>  | <b>284.157.400,61</b>   | <b>7,29</b>   | <b>9.739.326,39</b>     |
| Contribuições Sociais                   | 207.650.000,00          | 243.059.879,00          | 54.642.485,61         | 14,47         | 249.070.701,64          | 6,38          | 16.050.822,64           |
| Contribuições Econômicas                | -                       | 50.836.848,00           | 5.143.146,63          | 0,82          | 35.086.698,99           | -             | 15.770.149,02           |
| <b>RECEITA PATRIMONIAL</b>              | <b>9.749.000,00</b>     | <b>18.087.493,00</b>    | <b>3.022.644,46</b>   | <b>0,80</b>   | <b>30.242.840,45</b>    | <b>0,78</b>   | <b>(12.155.347,45)</b>  |
| Receitas Imobiliárias                   | 9.450.000,00            | 9.853.119,00            | 1.037.133,86          | 0,37          | 7.914.713,45            | 0,26          | 1.938.005,55            |
| Receitas de Valores Mobiliários         | 200.000,00              | 8.139.374,00            | 1.894.923,64          | 0,50          | 21.447.385,20           | 0,55          | (13.308.011,20)         |
| Receitas de Concessões e Permissões     | 90.000,00               | 90.000,00               | 21.816,99             | 0,01          | 164.450,32              | 0,00          | (74.430,32)             |
| Outras Receitas Patrimoniais            | 5.000,00                | 5.000,00                | 68.464,03             | 0,02          | 71.679,48               | 0,02          | (71.791,48)             |
| <b>RECEITA AGROPECUÁRIA</b>             | <b>-</b>                | <b>-</b>                | <b>6.734,86</b>       | <b>0,00</b>   | <b>22.471,03</b>        | <b>0,00</b>   | <b>(22.471,03)</b>      |
| Receita de Produção Vegetal             | -                       | -                       | 6.734,86              | 0,00          | 22.471,03               | 0,00          | (22.471,03)             |
| Receita de Produção Animal e Derivados  | -                       | -                       | -                     | -             | -                       | -             | -                       |
| <b>RECEITA INDUSTRIAL</b>               | <b>72.000,00</b>        | <b>72.000,00</b>        | <b>73.623,27</b>      | <b>0,02</b>   | <b>633.362,56</b>       | <b>0,02</b>   | <b>(561.362,56)</b>     |
| Receita da Indústria de Transformação   | 72.000,00               | 72.000,00               | 73.623,27             | 0,02          | 633.362,56              | 0,02          | (561.362,56)            |
| <b>RECEITA DE SERVIÇOS</b>              | <b>131.807.500,00</b>   | <b>137.548.662,00</b>   | <b>11.507.409,54</b>  | <b>3,05</b>   | <b>104.266.715,07</b>   | <b>2,67</b>   | <b>33.281.946,93</b>    |
| Receita de Serviços                     | 131.807.500,00          | 137.548.662,00          | 11.507.409,54         | 3,05          | 104.266.715,07          | 2,67          | 33.281.946,93           |
| <b>TRANSFERÊNCIAS CORRENTES</b>         | <b>3.881.978.654,00</b> | <b>3.895.824.105,00</b> | <b>21.331.803,68</b>  | <b>5,65</b>   | <b>673.616.404,90</b>   | <b>17,28</b>  | <b>3.222.177.700,10</b> |
| transferências intergovernamentais      | 3.788.228.654,00        | 3.796.920.712,00        | 59.991.742,69         | 10,59         | 631.923.593,99          | 16,21         | 3.161.997.148,02        |
| transferências de instituições privadas | 2.850.000,00            | 2.850.000,00            | 108.975,28            | 0,03          | 2.979.777,31            | 0,08          | (149.777,31)            |
| transferências de pessoas               | -                       | -                       | 249.500,67            | 0,12          | 2.095.836,50            | 0,05          | (2.098.836,50)          |
| transferências de Convênios             | 90.920.000,00           | 96.073.363,00           | (19.2.8.414,97)       | (2,09)        | 36.644.196,92           | 0,94          | 59.429.166,08           |
| <b>OUTRAS RECEITAS CORRENTES</b>        | <b>332.160.600,00</b>   | <b>348.719.911,00</b>   | <b>16.790.548,96</b>  | <b>4,45</b>   | <b>151.082.500,56</b>   | <b>3,88</b>   | <b>197.637.410,44</b>   |
| Multas e Juros de Mora                  | 131.252.000,00          | 141.958.189,99          | 12.407.133,02         | 2,29          | 100.931.662,21          | 2,29          | 46.051.517,79           |
| Identificação e Testemunhos             | 929.100,00              | 929.100,00              | (605.760,60)          | (0,16)        | 3.552.827,87            | 0,00          | (2.623.727,87)          |
| Receita da Div. da Ativa                | 149.317.000,00          | 149.917.000,00          | 5.481.581,89          | 0,92          | 30.541.520,99           | 0,78          | 119.375.479,01          |
| Receitas Diversas                       | 50.682.500,00           | 52.887.631,00           | 1.507.799,60          | 0,10          | 16.052.489,49           | 0,11          | 36.831.111,51           |
| <b>DEDUÇÕES DA RECEITA</b>              | <b>-</b>                | <b>-</b>                | <b>(376.929,37)</b>   | <b>(0,10)</b> | <b>(1.820.455,25)</b>   | <b>(0,05)</b> | <b>1.820.455,25</b>     |
| Dedução da Receita de Vendas e Serviços | -                       | -                       | (376.929,37)          | (0,10)        | (1.820.455,25)          | (0,05)        | 1.820.455,25            |
| <b>RECEITAS DE CAPITAL</b>              | <b>448.397.346,00</b>   | <b>472.709.102,00</b>   | <b>4.205.079,31</b>   | <b>1,11</b>   | <b>56.533.764,28</b>    | <b>1,45</b>   | <b>416.175.337,72</b>   |
| <b>OPERAÇÕES DE CRÉDITO</b>             | <b>196.196.000,00</b>   | <b>196.196.000,00</b>   | <b>3.884.716,59</b>   | <b>1,03</b>   | <b>37.378.646,86</b>    | <b>0,96</b>   | <b>158.817.353,14</b>   |
| Operações de Crédito Interna            | 31.000.000,00           | 31.000.000,00           | -                     | -             | 925.000,00              | 0,02          | 30.075.000,00           |
| Operações de Crédito Externa            | 165.196.000,00          | 165.196.000,00          | 3.884.716,59          | 1,03          | 36.453.646,86           | 0,03          | 128.742.353,14          |
| <b>ALIENAÇÃO DE BENS</b>                | <b>20.769.000,00</b>    | <b>20.769.000,00</b>    | <b>57.262,85</b>      | <b>0,02</b>   | <b>2.071.882,31</b>     | <b>0,05</b>   | <b>18.697.117,69</b>    |
| Alienações de Bens Móveis               | 169.000,00              | 169.000,00              | 57.262,85             | 0,02          | 347.131,18              | 0,01          | (178.131,18)            |
| Alienações de Bens Imóveis              | 20.600.000,00           | 20.600.000,00           | -                     | -             | 1.724.751,13            | 0,04          | 18.875.248,87           |
| <b>AMORTIZAÇÕES</b>                     | <b>6.530.000,00</b>     | <b>6.530.000,00</b>     | <b>263.099,87</b>     | <b>0,07</b>   | <b>4.685.315,57</b>     | <b>0,12</b>   | <b>1.844.684,43</b>     |
| Empreendimentos                         | 6.530.000,00            | 6.530.000,00            | 263.099,87            | 0,07          | 4.685.315,57            | 0,12          | 1.844.684,43            |
| <b>TRANSFERÊNCIAS DE CAPITAL</b>        | <b>224.902.346,00</b>   | <b>249.214.102,00</b>   | <b>-</b>              | <b>-</b>      | <b>12.397.919,54</b>    | <b>0,32</b>   | <b>236.816.182,46</b>   |
| transferências intergovernamentais      | 14.577.346,00           | 27.184.558,00           | -                     | -             | -                       | -             | 27.184.558,00           |
| transferências de Convênios             | 210.325.000,00          | 222.029.544,00          | -                     | -             | 12.397.919,54           | 0,32          | 209.631.624,46          |
| <b>TOTAL DA RECEITA ARRECADADA</b>      | <b>8.448.986.000,00</b> | <b>8.748.563.576,00</b> | <b>377.626.898,31</b> | <b>100,00</b> | <b>3.898.821.001,23</b> | <b>100,00</b> | <b>4.849.742.574,77</b> |

FONTE: SIAC - Sistema Integrado de Administração Financeira e Contábil

Diretoria Geral de Contabilidade/SUFIN-SEP

EMPRESAS: EMATER, NOVACAP, CODEPLAN E METRÔ

**DEMONSTRATIVO CONSOLIDADO DA RECEITA  
ATÉ SETEMBRO DE 2003  
ADMINISTRAÇÃO DIRETA, FUNDOS, FUNDAÇÕES, AUTARQUIAS E EMPRESAS PÚBLICAS**

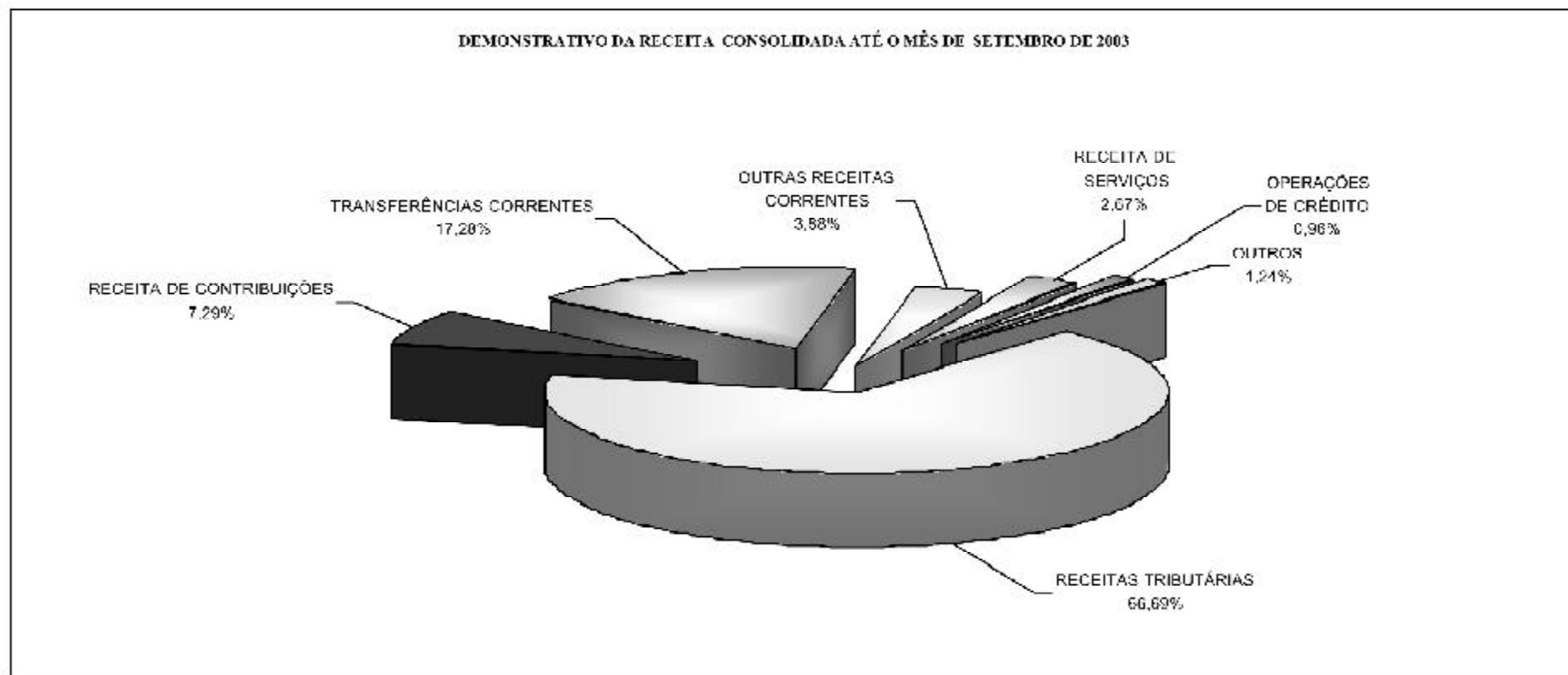
| RUBRICA                           | RECEITA REALIZADA       |                       |                         |                       |                      |                       |               |                         |                       |                         |               |
|-----------------------------------|-------------------------|-----------------------|-------------------------|-----------------------|----------------------|-----------------------|---------------|-------------------------|-----------------------|-------------------------|---------------|
|                                   | SALDO ANTERIOR          |                       |                         | NO MÊS                |                      |                       |               | ATÉ O MÊS               |                       |                         |               |
|                                   | RECURSO                 | OUTRAS FONTES         | TOTAL                   | RECURSO               | OUTRAS FONTES        | TOTAL                 | %             | RECURSO                 | OUTRAS FONTES         | TOTAL                   | %             |
| <b>RECEITAS CORRENTES</b>         | <b>3.318.409.857,29</b> | <b>150.455.860,16</b> | <b>3.468.865.717,95</b> | <b>354.823.683,60</b> | <b>18.598.135,40</b> | <b>373.421.819,00</b> | <b>98,89</b>  | <b>3.673.233.541,39</b> | <b>169.053.695,56</b> | <b>3.842.287.236,95</b> | <b>98,55</b>  |
| RECEITA TRIBUTÁRIA                | 2.336.775.645,66        | -                     | 2.336.775.645,66        | 263.280.351,36        | -                    | 263.280.351,36        | 69,72         | 2.600.055.997,02        | -                     | 2.600.055.997,02        | 66,69         |
| RECEITA DE CONTRIBUIÇÕES          | 226.371.768,37          | -                     | 226.371.768,37          | 57.785.632,24         | -                    | 57.785.632,24         | 15,30         | 284.157.400,61          | -                     | 284.157.400,61          | 7,29          |
| RECEITA PATRIMONIAL               | 27.968.676,97           | 1.251.519,02          | 27.220.195,99           | 2.883.090,17          | 139.554,29           | 3.022.644,46          | 0,80          | 28.551.767,14           | 1.391.073,31          | 30.242.840,45           | 0,78          |
| RECEITA AGROPECUÁRIA              | 13.736,19               | -                     | 13.736,19               | 6.734,86              | -                    | 6.734,86              | 0,00          | 22.471,03               | -                     | 22.471,03               | 0,00          |
| RECEITA INDUSTRIAL                | 464.603,74              | 95.136,05             | 559.739,79              | 58.566,15             | 15.057,17            | 73.623,32             | 0,02          | 573.68,49               | 110.193,17            | 643.362,56              | 0,02          |
| RECEITA DE SERVIÇOS               | 11.719.871,39           | 79.009.231,11         | 92.759.302,23           | 1.198.608,21          | 10.307.803,30        | 11.507.409,54         | 3,05          | 11.919.273,83           | 89.317.177,31         | 104.266.715,07          | 2,67          |
| TRANSFERÊNCIAS CORRENTES          | 652.286.715,23          | 47.888,00             | 652.334.603,23          | 21.379.891,88         | (12.888,00)          | 21.331.803,68         | 5,65          | 673.616.404,90          | -                     | 673.616.404,90          | 17,28         |
| OUTRAS RECEITAS CORRENTES         | 62.796.742,77           | 71.495.208,83         | 134.291.951,60          | 8.230.010,90          | 8.560.538,06         | 16.790.548,96         | 4,45          | 71.026.753,67           | 80.055.746,89         | 151.082.500,56          | 3,88          |
| <b>DEDUÇÕES DA RECEITA</b>        | <b>-</b>                | <b>(1.443.525,88)</b> | <b>(1.443.525,88)</b>   | <b>-</b>              | <b>-</b>             | <b>(376.929,37)</b>   | <b>(0,10)</b> | <b>-</b>                | <b>(1.820.455,25)</b> | <b>(1.820.455,25)</b>   | <b>(0,05)</b> |
| DED. DA REC. DE VENDAS E SERVIÇOS | -                       | (1.443.525,88)        | (1.443.525,88)          | -                     | -                    | (376.929,37)          | (0,10)        | -                       | (1.820.455,25)        | (1.820.455,25)          | (0,05)        |

|                            |                         |                       |                         |                       |                      |                       |             |                         |                       |                         |             |
|----------------------------|-------------------------|-----------------------|-------------------------|-----------------------|----------------------|-----------------------|-------------|-------------------------|-----------------------|-------------------------|-------------|
| <b>RECEITAS DE CAPITAL</b> | <b>52.322.964,47</b>    | <b>5.720,50</b>       | <b>52.328.684,97</b>    | <b>4.147.816,46</b>   | <b>57.262,85</b>     | <b>4.205.079,31</b>   | <b>1,11</b> | <b>56.470.780,93</b>    | <b>62.983,35</b>      | <b>56.533.764,28</b>    | <b>1,45</b> |
| OPERAÇÕES DE CRÉDITO       | 33.493.930,27           | -                     | 33.493.930,27           | 3.884.716,59          | -                    | 3.884.716,59          | 1,03        | 37.378.646,86           | -                     | 37.378.646,86           | 0,96        |
| ALIENAÇÃO DE BENS          | 2.014.619,46            | -                     | 2.014.619,46            | -                     | 27.262,83            | 27.262,83             | 0,03        | 2.014.619,46            | 27.262,83             | 2.041.882,31            | 0,03        |
| AMORTIZAÇÕES               | 4.422.215,70            | -                     | 4.422.215,70            | 263.099,87            | -                    | 263.099,87            | 0,07        | 4.685.315,57            | -                     | 4.685.315,57            | 0,12        |
| TRANSFERÊNCIAS DE CAPITAL  | 12.392.199,04           | 5.720,50              | 12.397.919,54           | -                     | -                    | -                     | -           | 12.392.199,04           | 5.720,50              | 12.397.919,54           | 0,32        |
| <b>TOTAL DA RECEITA</b>    | <b>3.370.732.822,26</b> | <b>150.461.280,66</b> | <b>3.521.194.102,92</b> | <b>358.971.500,06</b> | <b>18.655.398,25</b> | <b>377.626.898,31</b> | <b>100</b>  | <b>3.729.704.322,32</b> | <b>169.116.678,91</b> | <b>3.898.821.001,23</b> | <b>100</b>  |

FUNTE: SIAC - Sistema Integrado de Administração Financeira e Contábil

Diretoria Geral de Contabilidade/SUPIN/SFP

EMPRESAS: EMATER, NOVAAP, CODEPLAN E METRÔ



**DEMONSTRATIVO DA RECEITA  
ATÉ SETEMBRO DE 2003  
ADMINISTRAÇÃO DIRETA E FUNDOS DA DIRETA**

| RUBRICA                    | RECEITA REALIZADA       |                       |               |                         |               |  |
|----------------------------|-------------------------|-----------------------|---------------|-------------------------|---------------|--|
|                            | TESOURO                 |                       |               |                         |               |  |
|                            | SALDO ANTERIOR          | NO MÊS                | %             | ATÉ O MÊS               | %             |  |
| <b>RECEITAS CORRENTES</b>  | <b>3.318.409.761,79</b> | <b>354.823.683,60</b> | <b>98,84</b>  | <b>3.673.233.445,39</b> | <b>98,49</b>  |  |
| RECEITA TRIBUTÁRIA         | 2.336.775.645,66        | 263.780.351,36        | 73,34         | 2.600.555.997,02        | 69,71         |  |
| RECEITA DE CONTRIBUIÇÕES   | 336.371.768,37          | 57.785.632,74         | 16,10         | 394.157.401,11          | 7,63          |  |
| RECEITA PATRIMONIAL        | 23.968.676,97           | 7.883.690,17          | 0,30          | 31.852.367,14           | 0,77          |  |
| RECEITA AGROPECUÁRIA       | 15.728,17               | 6.724,86              | 0,00          | 22.453,03               | 0,00          |  |
| RECEITA INDUSTRIAL         | 464.695,24              | 58.566,15             | 0,02          | 523.261,39              | 0,01          |  |
| RECEITA DE SERVIÇOS        | 11.749.971,39           | 1.199.606,24          | 0,33          | 12.949.577,63           | 0,10          |  |
| TRANSFERÊNCIAS CORRENTES   | 652.266.713,22          | 21.379.691,68         | 5,96          | 673.646.404,90          | 18,06         |  |
| OUTRAS RECEITAS CORRENTES  | 62.796.646,77           | 8.530.610,90          | 2,79          | 71.327.257,67           | 1,96          |  |
| <b>RECEITAS DE CAPITAL</b> | <b>52.322.964,47</b>    | <b>4.147.816,46</b>   | <b>1,16</b>   | <b>56.470.780,93</b>    | <b>1,51</b>   |  |
| OPERAÇÕES DE CRÉDITO       | 33.493.930,27           | 3.884.716,59          | 1,08          | 37.378.646,86           | 1,00          |  |
| ALIENAÇÃO DE BENS          | 2.014.619,46            | -                     | -             | 2.014.619,46            | 0,03          |  |
| AMORTIZAÇÕES               | 4.422.215,70            | 263.099,87            | 0,07          | 4.685.315,57            | 0,13          |  |
| TRANSFERÊNCIAS DE CAPITAL  | 12.392.199,04           | -                     | -             | 12.392.199,04           | 0,32          |  |
| <b>TOTAL DA RECEITA</b>    | <b>3.370.732.726,26</b> | <b>358.971.500,06</b> | <b>100,00</b> | <b>3.729.704.226,32</b> | <b>100,00</b> |  |

FUNTE: SIAC - Sistema Integrado de Administração Financeira e Contábil

Diretoria Geral de Contabilidade/SUPIN/SFP

**DEMONSTRATIVO DA RECEITA**  
**ATÉ SETEMBRO DE 2003**  
**FUNDAÇÕES**

| RUBRICA                           | RECEITA REALIZADA    |                     |                      |                     |                   |                     |              |                      |                     |                      |              |
|-----------------------------------|----------------------|---------------------|----------------------|---------------------|-------------------|---------------------|--------------|----------------------|---------------------|----------------------|--------------|
|                                   | SALDO ANTERIOR       |                     |                      | NO MÊS              |                   |                     |              | ATÉ O MÊS            |                     |                      |              |
|                                   | TESOURO              | OUTRAS FONTES       | TOTAL                | TESOURO             | OUTRAS FONTES     | TOTAL               | %            | TESOURO              | OUTRAS FONTES       | TOTAL                | %            |
| <b>RECEITAS CORRENTES</b>         | <b>96,00</b>         | <b>2.938.403,30</b> | <b>2.938.499,30</b>  | -                   | 112.141,34        | 112.141,34          | 24,32        | <b>96,00</b>         | <b>3.380.514,64</b> | <b>3.380.610,64</b>  | <b>22,37</b> |
| RECEITA TRIBUTÁRIA                | -                    | -                   | -                    | -                   | -                 | -                   | -            | -                    | -                   | -                    | -            |
| RECEITA DE CONTRIBUIÇÕES          | -                    | -                   | -                    | -                   | -                 | -                   | -            | -                    | -                   | -                    | -            |
| RECEITA PATRIMONIAL               | -                    | 157.192,92          | 157.192,92           | -                   | 12.533,85         | 12.533,85           | 0,69         | -                    | 169.726,77          | 169.726,77           | 1,12         |
| RECEITA AGROPECUÁRIA              | -                    | -                   | -                    | -                   | -                 | -                   | -            | -                    | -                   | -                    | -            |
| RECEITA INDUSTRIAL                | -                    | -                   | -                    | -                   | -                 | -                   | -            | -                    | -                   | -                    | -            |
| RECEITA DE SERVIÇOS               | -                    | 2.338.467,36        | 2.338.467,36         | -                   | 293.779,23        | 293.779,23          | 21,66        | -                    | 2.932.246,61        | 2.932.246,61         | 19,33        |
| TRANSFERÊNCIAS CORRENTES          | -                    | -                   | -                    | -                   | -                 | -                   | -            | -                    | -                   | -                    | -            |
| OUTRAS RECEITAS CORRENTES         | 96,00                | 222.743,02          | 222.839,02           | -                   | 38.828,24         | 38.828,24           | 1,97         | 96,00                | 288.571,26          | 288.667,26           | 1,71         |
| <b>REPASSES - 6.1.2.1.3.00.00</b> | <b>10.351.043,25</b> | -                   | <b>10.351.043,25</b> | <b>1.375.527,67</b> | -                 | <b>1.375.527,67</b> | <b>75,68</b> | <b>11.726.570,92</b> | -                   | <b>11.726.570,92</b> | <b>77,59</b> |
| <b>RECEITAS DE CAPITAL</b>        | -                    | <b>5.720,50</b>     | <b>5.720,50</b>      | -                   | -                 | -                   | -            | -                    | <b>5.720,50</b>     | <b>5.720,50</b>      | <b>0,04</b>  |
| OPERAÇÕES DE CRÉDITO              | -                    | -                   | -                    | -                   | -                 | -                   | -            | -                    | -                   | -                    | -            |
| ALIENAÇÃO DE BENS                 | -                    | -                   | -                    | -                   | -                 | -                   | -            | -                    | -                   | -                    | -            |
| AMORTIZAÇÕES                      | -                    | -                   | -                    | -                   | -                 | -                   | -            | -                    | -                   | -                    | -            |
| TRANSFERÊNCIAS DE CAPITAL         | -                    | 5.720,50            | 5.720,50             | -                   | -                 | -                   | -            | -                    | 5.720,50            | 5.720,50             | 0,04         |
| OUTRAS RECEITAS DE CAPITAL        | -                    | -                   | -                    | -                   | -                 | -                   | -            | -                    | -                   | -                    | -            |
| <b>TOTAL DA RECEITA</b>           | <b>10.351.139,25</b> | <b>2.944.123,80</b> | <b>13.295.263,05</b> | <b>1.375.527,67</b> | <b>442.141,34</b> | <b>1.817.669,01</b> | <b>100</b>   | <b>11.726.666,92</b> | <b>5.386.265,14</b> | <b>15.112.932,06</b> | <b>100</b>   |

FONTE: SIAC - Sistema Integrado de Administração Financeira e Contábil

Diretoria Geral de Contabilidade/SUPIN/SEP

**DEMONSTRATIVO DA RECEITA**  
**ATÉ SETEMBRO DE 2003**  
**AUTARQUIAS**

| RUBRICA                           | RECEITA REALIZADA     |                      |                       |                      |                      |                      |              |                       |                       |                       |              |
|-----------------------------------|-----------------------|----------------------|-----------------------|----------------------|----------------------|----------------------|--------------|-----------------------|-----------------------|-----------------------|--------------|
|                                   | SALDO ANTERIOR        |                      |                       | NO MÊS               |                      |                      |              | ATÉ O MÊS             |                       |                       |              |
|                                   | TESOURO               | OUTRAS FONTES        | TOTAL                 | TESOURO              | OUTRAS FONTES        | TOTAL                | %            | TESOURO               | OUTRAS FONTES         | TOTAL                 | %            |
| <b>RECEITAS CORRENTES</b>         | -                     | <b>96.584.949,49</b> | <b>96.584.949,49</b>  | -                    | <b>12.757.319,92</b> | <b>12.757.319,92</b> | <b>31,30</b> | -                     | <b>109.342.269,41</b> | <b>109.342.269,41</b> | <b>30,91</b> |
| RECEITA TRIBUTÁRIA                | -                     | -                    | -                     | -                    | -                    | -                    | -            | -                     | -                     | -                     | -            |
| RECEITA DE CONTRIBUIÇÕES          | -                     | -                    | -                     | -                    | -                    | -                    | -            | -                     | -                     | -                     | -            |
| RECEITA PATRIMONIAL               | -                     | 643.789,27           | 643.789,27            | -                    | 83.806,78            | 83.806,78            | 0,71         | -                     | 727.596,00            | 727.596,00            | 0,21         |
| RECEITA AGROPECUÁRIA              | -                     | -                    | -                     | -                    | -                    | -                    | -            | -                     | -                     | -                     | -            |
| RECEITA INDUSTRIAL                | -                     | 95.136,05            | 95.136,05             | -                    | 15.057,12            | 15.057,12            | 0,04         | -                     | 110.193,17            | 110.193,17            | 0,03         |
| RECEITA DE SERVIÇOS               | -                     | 26.227.409,84        | 26.227.409,84         | -                    | 3.363.770,58         | 3.363.770,58         | 8,33         | -                     | 29.591.177,12         | 29.591.177,12         | 8,37         |
| TRANSFERÊNCIAS CORRENTES          | -                     | 47.888,00            | 47.888,00             | -                    | 147.888,00           | 147.888,00           | 10,12        | -                     | -                     | -                     | -            |
| OUTRAS RECEITAS CORRENTES         | -                     | 60.570.729,38        | 60.570.729,38         | -                    | 9.342.573,44         | 9.342.573,44         | 23,13        | -                     | 78.913.302,82         | 78.913.302,82         | 22,31        |
| <b>REPASSES - 6.1.2.1.3.00.00</b> | <b>216.733.716,16</b> | -                    | <b>216.733.716,16</b> | <b>27.638.475,22</b> | -                    | <b>27.638.475,22</b> | <b>68,47</b> | <b>244.472.191,38</b> | -                     | <b>244.472.191,38</b> | <b>60,00</b> |
| <b>RECEITAS DE CAPITAL</b>        | -                     | -                    | -                     | -                    | -                    | -                    | -            | -                     | -                     | -                     | -            |
| OPERAÇÕES DE CRÉDITO              | -                     | -                    | -                     | -                    | -                    | -                    | -            | -                     | -                     | -                     | -            |
| ALIENAÇÃO DE BENS                 | -                     | -                    | -                     | -                    | -                    | -                    | -            | -                     | -                     | -                     | -            |
| AMORTIZAÇÕES                      | -                     | -                    | -                     | -                    | -                    | -                    | -            | -                     | -                     | -                     | -            |
| TRANSFERÊNCIAS DE CAPITAL         | -                     | -                    | -                     | -                    | -                    | -                    | -            | -                     | -                     | -                     | -            |
| OUTRAS RECEITAS DE CAPITAL        | -                     | -                    | -                     | -                    | -                    | -                    | -            | -                     | -                     | -                     | -            |
| <b>TOTAL DA RECEITA</b>           | <b>216.733.716,16</b> | <b>96.584.949,49</b> | <b>313.318.665,65</b> | <b>27.638.475,22</b> | <b>12.757.319,92</b> | <b>40.395.795,14</b> | <b>100</b>   | <b>244.472.191,38</b> | <b>109.342.269,41</b> | <b>353.814.460,79</b> | <b>100</b>   |

FONTE: SIAC - Sistema Integrado de Administração Financeira e Contábil

Diretoria Geral de Contabilidade/SUPIN/SEP

**DEMONSTRATIVO DA RECEITA**  
**ATÉ SETEMBRO DE 2003**  
**EMPRESAS PÚBLICAS**

| RUBRICA                           | RECEITA REALIZADA |                |                |               |               |               |        |                |                |                |        |
|-----------------------------------|-------------------|----------------|----------------|---------------|---------------|---------------|--------|----------------|----------------|----------------|--------|
|                                   | SALDO ANTERIOR    |                |                | NO MÊS        |               |               |        | ATÉ O MÊS      |                |                |        |
|                                   | TESOURO           | OUTRAS FONTES  | TOTAL          | TESOURO       | OUTRAS FONTES | TOTAL         | %      | TESOURO        | OUTRAS FONTES  | TOTAL          | %      |
| <b>RECEITAS CORRENTES</b>         | -                 | 50.932.207,37  | 50.932.207,37  | -             | 5.398.674,14  | 5.398.674,14  | 15,43  | -              | 56.330.881,51  | 56.330.881,51  | 14,39  |
| RECEITA TRIBUTÁRIA                | -                 | -              | -              | -             | -             | -             | -      | -              | -              | -              | -      |
| RECEITA DE CONTRIBUIÇÕES          | -                 | -              | -              | -             | -             | -             | -      | -              | -              | -              | -      |
| RECEITA PATRIMONIAL               | -                 | 491.536,88     | 491.536,88     | -             | 44.313,66     | 44.313,66     | 0,13   | -              | 491.750,54     | 491.750,54     | 0,15   |
| RECEITA AGROPECUÁRIA              | -                 | -              | -              | -             | -             | -             | -      | -              | -              | -              | -      |
| RECEITA INDUSTRIAL                | -                 | -              | -              | -             | -             | -             | -      | -              | -              | -              | -      |
| RECEITA DE SERVIÇOS               | -                 | 50.223.159,91  | 50.223.159,91  | -             | 6.550.253,17  | 6.550.253,17  | 18,72  | -              | 56.773.713,41  | 56.773.713,41  | 14,59  |
| TRANSFERÊNCIAS CORRENTES          | -                 | -              | -              | -             | -             | -             | -      | -              | -              | -              | -      |
| OUTRAS RECEITAS CORRENTES         | -                 | 1.701.736,43   | 1.701.736,43   | -             | (317.863,62)  | (317.863,62)  | (2,34) | -              | 883.872,81     | 883.872,81     | 0,23   |
| <b>DEDUÇÕES DA RECEITA</b>        | -                 | (1.443.525,88) | (1.443.525,88) | -             | (376.929,37)  | (376.929,37)  | (1,08) | -              | (1.820.455,25) | (1.820.455,25) | (0,47) |
| DED. DA REC. DE VENDAS E SERVIÇOS | -                 | (1.443.525,88) | (1.443.525,88) | -             | (376.929,37)  | (376.929,37)  | (1,08) | -              | (1.820.455,25) | (1.820.455,25) | (0,47) |
| <b>REPASSES - 6.1.2.1.3.00.00</b> | 305.530.370,72    | -              | 305.530.370,72 | 29.536.709,93 | -             | 29.536.709,93 | 84,41  | 335.067.080,65 | -              | 335.067.080,65 | 85,60  |
| <b>RECEITAS DE CAPITAL</b>        | -                 | -              | -              | -             | 57.262,85     | 57.262,85     | 0,16   | -              | 57.262,85      | 57.262,85      | 0,01   |
| OPERAÇÕES DE CRÉDITO              | -                 | -              | -              | -             | -             | -             | -      | -              | -              | -              | -      |
| ALIENAÇÃO DE BENS                 | -                 | -              | -              | -             | 57.262,85     | 57.262,85     | 0,16   | -              | 57.262,85      | 57.262,85      | 0,01   |
| AMORTIZAÇÕES                      | -                 | -              | -              | -             | -             | -             | -      | -              | -              | -              | -      |
| TRANSFERÊNCIAS DE CAPITAL         | -                 | -              | -              | -             | -             | -             | -      | -              | -              | -              | -      |
| OUTRAS RECEITAS DE CAPITAL        | -                 | -              | -              | -             | -             | -             | -      | -              | -              | -              | -      |
| <b>TOTAL DA RECEITA</b>           | 305.530.370,72    | 50.932.207,37  | 356.462.578,09 | 29.536.709,93 | 5.455.936,99  | 34.992.646,92 | 100    | 335.067.080,65 | 56.388.144,36  | 391.455.225,01 | 100    |

FONTE: SIAC - Sistema Integrado de Administração Financeira e Contábil

DIRETORIA GERAL DE CONTABILIDADE / SUTIN/SEF

EMPRESAS: EMATER, NOVACAP, CODEPLAN E METRÔ

**DEMONSTRATIVO CONSOLIDADO DA EXECUÇÃO DA DESPESA**  
**ATÉ SETEMBRO DE 2003**  
**ADMINISTRAÇÃO DIRETA, FUNDOS, FUNDAÇÕES, AUTARQUIAS E EMPRESAS**

| DESPESA                    | DOTAÇÃO INICIAL  | DOTAÇÃO AUTORIZADA | DESPESA EMPENHADA |               |                  |                | DESPESA LIQUIDADADA |               |          |                  |                | SALDO A LO MÊS (II - (I) - (J)) |                  |
|----------------------------|------------------|--------------------|-------------------|---------------|------------------|----------------|---------------------|---------------|----------|------------------|----------------|---------------------------------|------------------|
|                            |                  |                    | NO MÊS            |               | ATÉ O MÊS        |                | NO MÊS              |               | % de G+H | ATÉ O MÊS        |                |                                 | % de I+J         |
|                            |                  |                    | resumo            | outras fontes | resumo           | outras fontes  | resumo              | outras fontes |          |                  |                |                                 |                  |
|                            |                  |                    | C                 | D             | E                | F              | G                   | H             |          | I                | J              |                                 |                  |
| <b>DESPESAS CORRENTES</b>  | 7.620.058.000,00 | 7.375.425.236,00   | 341.275.723,34    | 22.620.845,02 | 3.377.785.927,22 | 151.317.339,35 | 329.279.348,06      | 16.460.401,26 | 52,88    | 2.289.710.837,88 | 171.333.152,34 | 90,75                           | 4.345.961.044,13 |
| PESSOAL E ENC. SOCIAIS     | 5.760.604.007,00 | 5.544.423.447,00   | 153.754.189,73    | 1.863.876,83  | 1.609.446.954,07 | 18.348.654,56  | 153.548.537,50      | 1.885.199,20  | 27,11    | 1.507.954.153,87 | 18.328.970,38  | 42,76                           | 3.725.642.865,47 |
| JUROR E ENC. DA DÍVIDA     | 132.104.000,00   | 116.767.311,00     | 8.178.999,49      | -             | 87.533.072,08    | -              | 3.290.904,29        | -             | 3,23     | 47.511.901,41    | -              | 2,92                            | 29.241.716,50    |
| OUTRAS DESP. CORRENTES     | 2.147.349.993,00 | 2.414.233.998,00   | 152.842.534,62    | 20.756.968,19 | 1.680.516.901,07 | 134.538.731,09 | 164.440.166,27      | 14.575.201,76 | 28,50    | 1.603.344.782,91 | 122.754.231,46 | 45,67                           | 591.098.362,74   |
| <b>DESPESAS DE CAPITAL</b> | 872.178.000,00   | 845.884.048,00     | 28.739.838,07     | 132.889,05    | 452.760.951,17   | 12.474.452,81  | 24.295.804,19       | 2.070.830,87  | 7,14     | 344.469.447,64   | 61.88.687,11   | 9,25                            | 480.728.985,52   |
| INVESTIMENTOS              | 755.359.600,00   | 823.104.837,00     | 22.921.042,23     | 132.689,03    | 353.087.755,54   | 12.471.492,31  | 20.063.717,61       | 2.070.630,67  | 6,06     | 245.121.116,80   | 51.83.637,11   | 8,63                            | 457.812.609,15   |
| INVERSÕES FINANCEIRAS      | 51.965.695,00    | 63.522.065,00      | 132.660,07        | -             | 32.016.032,30    | -              | 916.750,78          | -             | 0,22     | 51.17.819,26     | -              | 1,26                            | 11.515.970,70    |
| AMORTIZAÇÃO DA DÍVIDA      | 65.014.000,00    | 59.007.180,00      | 3.385.133,77      | -             | 47.657.703,33    | -              | 3.385.133,77        | -             | 0,93     | 47.679.408,78    | -              | 1,76                            | 11.369.983,67    |
| RES. DE CONTINGÊNCIA       | 46.750.000,00    | 21.980.000,00      | -                 | -             | -                | -              | -                   | -             | -        | -                | -              | -                               | -                |
| <b>TOTAL DA DESPESA</b>    | 8.448.986.000,00 | 8.044.209.284,00   | 341.315.531,41    | 22.753.314,05 | 3.630.266.916,56 | 164.421.666,56 | 350.574.952,75      | 13.531.331,92 | 100      | 3.633.200.286,52 | 146.216.705,45 | 100                             | 4.849.610.509,65 |

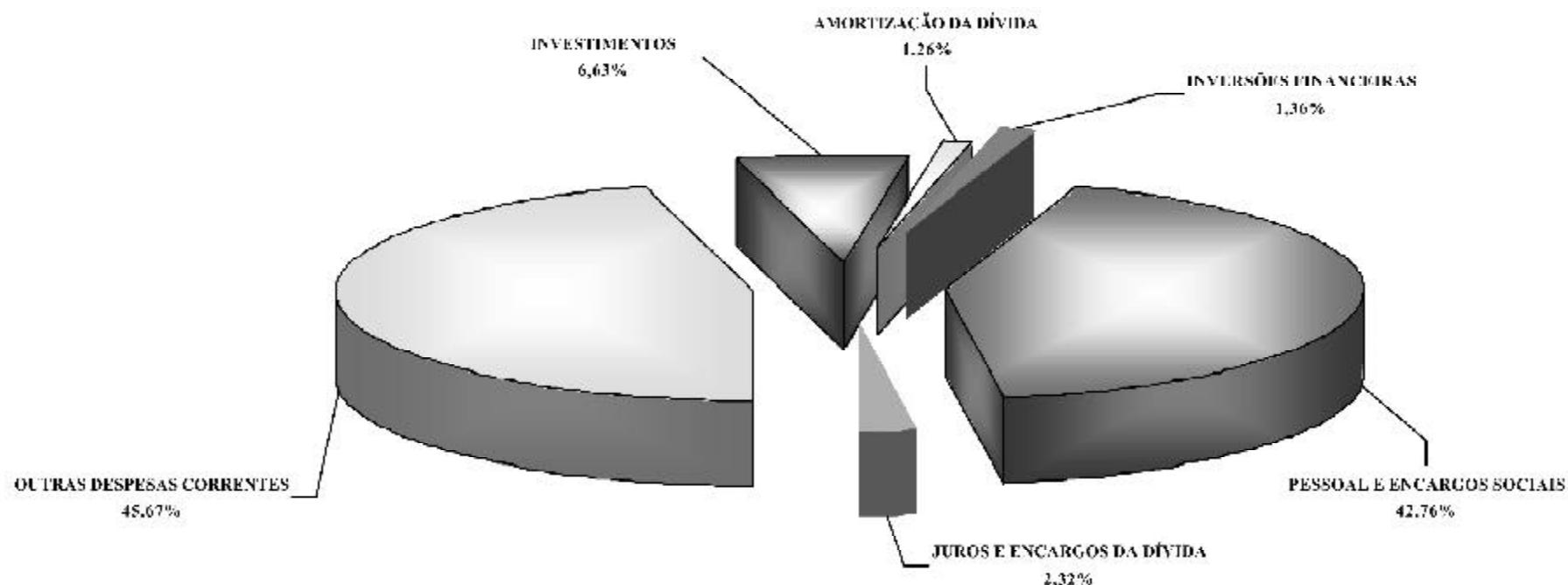
FONTE: SIAC - Sistema Integrado de Administração Financeira e Contábil

DIRETORIA GERAL DE CONTABILIDADE / SUTIN/SEF

EMPRESAS: EMATER, NOVACAP, CODEPLAN E METRÔ

EXECUÇÃO DA DESPESA CONSOLIDADA  
ADMINISTRAÇÃO DIRETA, FUNDOS, FUNDAÇÕES, AUTARQUIAS E EMPRESA

ATÉ O MÊS DE SETEMBRO DE 2003



DEMONSTRATIVO DA EXECUÇÃO DA DESPESA  
ATÉ SETEMBRO DE 2003  
ADMINISTRAÇÃO DIRETA, FUNDOS DA DIRETA E REPASSES

| DESPESA                    | DOTAÇÃO INICIAL  | DOTAÇÃO AUTORIZADA | DESPESA EMPENHADA |                  | DESPESA LIQUIDADADA |        |                  | SALDO  |                   |
|----------------------------|------------------|--------------------|-------------------|------------------|---------------------|--------|------------------|--------|-------------------|
|                            |                  |                    | NO MÊS            | ATÉ O MÊS        | NO MÊS              | % de E | ATÉ O MÊS        |        | % de P            |
|                            | A                | B                  | C                 | D                | E                   |        | F                |        | G - D             |
| DESPESAS CORRENTES         | 7.323.118.000,00 | 7.696.339.372,00   | 31.0273.723,34    | 3.377.193.927,22 | 326.279.318,76      | 93,07  | 3.288.710.837,88 | 90,52  | -1.268.843.541,78 |
| PESSOAL E ENCARGOS SOCIAIS | 5.231.424.007,00 | 5.314.627.634,00   | 153.254.189,23    | 1.680.446.924,97 | 183.548.237,50      | 48,80  | 1.597.851.153,52 | 45,98  | 3.714.180.709,03  |
| JUROS E ENC. DA DÍVIDA     | 122.104.000,00   | 116.767.811,00     | 8.178.999,49      | 87.552.092,08    | 8.290.904,29        | 2,36   | 87.511.901,45    | 2,41   | 29.235.718,92     |
| OUTRAS DESP. CORRENTES     | 1.971.589.993,00 | 2.214.944.027,00   | 152.842.534,62    | 1.689.516.910,17 | 164.440.106,77      | 46,91  | 1.603.344.782,91 | 44,13  | \$25.427.116,83   |
|                            | 818.958.000,00   | 894.517.376,00     | 76.739.838,07     | 152.760.901,17   | 74.295.604,19       | 6,93   | 74.489.447,64    | 9,48   | 14.756.332,85     |
| INVESTIMENTOS              | 702.168.000,00   | 771.987.132,00     | 22.927.042,23     | 353.087.755,54   | 20.062.717,64       | 5,72   | 245.412.119,80   | 6,75   | 418.899.276,46    |
| INVERSÕES FINANCEIRAS      | 51.776.000,00    | 63.503.005,00      | 433.660,07        | 52.016.033,30    | 846.750,78          | 0,34   | 51.447.919,06    | 1,42   | 11.486.070,70     |
| AMORTIZAÇÃO DA DÍVIDA      | 65.014.000,00    | 59.027.169,00      | 3.385.133,77      | 47.657.203,33    | 3.385.133,77        | 0,97   | 47.629.408,78    | 1,31   | 1.369.965,67      |
| RESERVA DE CONTINGÊNCIA    | 46.750.000,00    | 77.900.000,00      | -                 | -                | -                   | -      | -                | -      | 77.900.000,00     |
| TOTAL DA DESPESA           | 6.130.326.000,00 | 8.563.776.796,00   | 241.813.561,41    | 2.630.256.918,29 | 250.574.922,73      | 100,00 | 2.633.200.265,52 | 100,00 | 4.733.499.877,61  |

**DEMONSTRATIVO DA EXECUÇÃO DA DESPESA**  
**ATÉ SETEMBRO DE 2003**  
**FUNDAÇÕES**

| DESPESA                    | DOTAÇÃO INICIAL      | DOTAÇÃO AUTORIZADA   | DESPESA EMPENHADA   |                   |                      |                     | DESPESA LIQUIDADADA |                   |              |                      |                     | SALDO ATÉ O MÊS<br>H = (E + F) |                      |
|----------------------------|----------------------|----------------------|---------------------|-------------------|----------------------|---------------------|---------------------|-------------------|--------------|----------------------|---------------------|--------------------------------|----------------------|
|                            |                      |                      | NO MÊS              |                   | ATÉ O MÊS            |                     | NO MÊS              |                   | % de C+H     | ATÉ O MÊS            |                     |                                | % de I+J             |
|                            |                      |                      | tesouro             | outras fontes     | tesouro              | outras fontes       | tesouro             | outras fontes     |              | tesouro              | outras fontes       |                                |                      |
|                            |                      |                      | A                   | B                 | C                    | D                   | E                   | F                 | G            | H                    | I                   |                                | J                    |
| DESPESAS CORRENTES         | 56.318.000,00        | 40.854.174,45        | 1.413.359,49        | 326.565,07        | 16.093.191,79        | 3.156.432,96        | 1.715.568,78        | 375.652,67        | 79,06        | 14.695.512,54        | 3.013.569,06        | 95,44                          | 30.824.549,70        |
| PESSOAL E ENCARGOS SOCIAIS | 12.658.000,00        | 13.106.000,00        | 846.483,28          | -                 | 7.789.597,89         | -                   | 887.483,28          | -                 | 33,58        | 7.789.597,89         | -                   | 41,82                          | 8.346.402,11         |
| JUROS E ENC. DA DÍVIDA     | -                    | -                    | -                   | -                 | -                    | -                   | -                   | -                 | -            | -                    | -                   | -                              | -                    |
| OUTRAS DESPESAS CORRENTES  | 43.660.000,00        | 26.948.174,45        | 566.876,21          | 326.565,07        | 8.293.593,90         | 3.156.432,96        | 828.085,50          | 375.652,67        | 45,51        | 6.906.010,55         | 3.013.569,06        | 55,63                          | 15.478.147,59        |
| DESPESAS DE CAPITAL        | 4.552.000,00         | 3.265.351,00         | 3.331,39            | 15.033,59         | 303.765,89           | 611.114,70          | 217.774,52          | 336.055,67        | 20,94        | 286.994,16           | 589.140,33          | 4,56                           | 2.350.470,41         |
| INVESTIMENTOS              | 4.552.000,00         | 3.265.351,00         | 3.331,39            | 15.033,59         | 303.765,89           | 611.114,70          | 217.774,52          | 336.055,67        | 20,94        | 286.994,16           | 589.140,33          | 4,56                           | 2.350.470,41         |
| INVERSÕES FINANCEIRAS      | -                    | -                    | -                   | -                 | -                    | -                   | -                   | -                 | -            | -                    | -                   | -                              | -                    |
| AMORTIZAÇÃO DA DÍVIDA      | -                    | -                    | -                   | -                 | -                    | -                   | -                   | -                 | -            | -                    | -                   | -                              | -                    |
| <b>TOTAL DA DESPESA</b>    | <b>60.870.000,00</b> | <b>43.319.325,45</b> | <b>1.416.690,79</b> | <b>311.598,66</b> | <b>16.396.957,68</b> | <b>3.767.547,66</b> | <b>1.933.343,30</b> | <b>711.708,34</b> | <b>100,0</b> | <b>11.982.506,70</b> | <b>3.572.709,39</b> | <b>100,0</b>                   | <b>23.175.020,11</b> |

FONTE: SIAC - Sistema Integrado de Administração Financeira e Contábil

DIRETORIA GERAL DE CONTABILIDADE / SUPLENTE

**DEMONSTRATIVO DA EXECUÇÃO DA DESPESA**  
**ATÉ SETEMBRO DE 2003**  
**AUTARQUIAS**

| DESPESA                    | DOTAÇÃO INICIAL       | DOTAÇÃO AUTORIZADA    | DESPESA EMPENHADA    |                      |                       |                       | DESPESA LIQUIDADADA  |                      |              |                       |                      | SALDO ATÉ O MÊS<br>H = (E + F) |                       |
|----------------------------|-----------------------|-----------------------|----------------------|----------------------|-----------------------|-----------------------|----------------------|----------------------|--------------|-----------------------|----------------------|--------------------------------|-----------------------|
|                            |                       |                       | NO MÊS               |                      | ATÉ O MÊS             |                       | NO MÊS               |                      | % de G+H     | ATÉ O MÊS             |                      |                                | % de I+J              |
|                            |                       |                       | tesouro              | outras fontes        | tesouro               | outras fontes         | tesouro              | outras fontes        |              | tesouro               | outras fontes        |                                |                       |
|                            |                       |                       | A                    | B                    | C                     | D                     | E                    | F                    | G            | H                     | I                    |                                | J                     |
| DESPESAS CORRENTES         | 387.847.000,00        | 423.637.367,79        | 25.822.783,94        | 15.391.268,39        | 238.623.836,36        | 93.694.890,18         | 23.412.472,09        | 10.378.792,11        | 91,41        | 236.119.609,38        | 85.358.913,82        | 96,44                          | 91.425.817,16         |
| PESSOAL E ENCARGOS SOCIAIS | 175.000.000,00        | 149.591.985,00        | 10.013.695,69        | 1.746.897,24         | 91.629.777,58         | 16.744.296,68         | 9.998.107,70         | 1.747.995,32         | 40,00        | 91.553.310,98         | 16.744.296,68        | 57,48                          | 41.185.970,98         |
| JUROS E ENC. DA DÍVIDA     | -                     | -                     | -                    | -                    | -                     | -                     | -                    | -                    | -            | -                     | -                    | -                              | -                     |
| OUTRAS DESPESAS CORRENTES  | 212.767.000,00        | 274.095.382,79        | 15.809.088,25        | 13.644.371,14        | 146.994.058,78        | 76.950.633,50         | 13.414.364,39        | 8.630.796,79         | 61,41        | 144.587.289,63        | 68.614.617,14        | 63,98                          | 50.239.876,22         |
| DESPESAS DE CAPITAL        | 95.258.000,00         | 70.585.970,00         | 2.168.240,79         | 180.656,44           | 9.989.993,14          | 11.673.384,92         | 1.639.688,81         | 1.725.244,00         | 8,59         | 7.438.358,66          | 4.442.402,09         | 3,56                           | 48.697.591,94         |
| INVESTIMENTOS              | 95.258.000,00         | 70.585.970,00         | 2.168.240,79         | 180.656,44           | 9.989.993,14          | 11.673.384,92         | 1.639.688,81         | 1.725.244,00         | 8,59         | 7.438.358,66          | 4.442.402,09         | 3,56                           | 48.697.591,94         |
| INVERSÕES FINANCEIRAS      | 29.000,00             | 29.000,00             | -                    | -                    | -                     | -                     | -                    | -                    | -            | -                     | -                    | -                              | 29.000,00             |
| AMORTIZAÇÃO DA DÍVIDA      | -                     | -                     | -                    | -                    | -                     | -                     | -                    | -                    | -            | -                     | -                    | -                              | -                     |
| <b>TOTAL DA DESPESA</b>    | <b>483.105.000,00</b> | <b>494.213.337,79</b> | <b>27.991.024,73</b> | <b>15.571.924,83</b> | <b>248.613.829,50</b> | <b>105.278.275,10</b> | <b>25.052.160,90</b> | <b>12.103.948,11</b> | <b>100,0</b> | <b>243.557.968,24</b> | <b>90.011.365,91</b> | <b>100,0</b>                   | <b>146.118.429,10</b> |

FONTE: SIAC - Sistema Integrado de Administração Financeira e Contábil

DIRETORIA GERAL DE CONTABILIDADE / SUPLENTE

**DEMONSTRATIVO DA EXECUÇÃO DA DESPESA**  
**ATÉ SETEMBRO DE 2003**  
**EMPRESAS**

| DESPESA                | DOTAÇÃO INICIAL | DOTAÇÃO AUTORIZADA | DESPESA EMPENHADA |               |                |               | DESPESA LIQUIDADADA |               |          |                |               | SALDO ATÉ O MÊS<br>H = (E + F) |               |
|------------------------|-----------------|--------------------|-------------------|---------------|----------------|---------------|---------------------|---------------|----------|----------------|---------------|--------------------------------|---------------|
|                        |                 |                    | NO MÊS            |               | ATÉ O MÊS      |               | NO MÊS              |               | % de G+H | ATÉ O MÊS      |               |                                | % de I+J      |
|                        |                 |                    | tesouro           | outras fontes | tesouro        | outras fontes | tesouro             | outras fontes |          | tesouro        | outras fontes |                                |               |
|                        |                 |                    | A                 | B             | C              | D             | E                   | F             | G        | H              | I             |                                | J             |
| DESPESAS CORRENTES     | 208.869.000,00  | 241.012.639,00     | 21.796.910,26     | 6.702.811,56  | 322.006.277,49 | 55.206.011,51 | 25.688.218,72       | 5.706.016,17  | 57,57    | 517.525.757,89 | 52.460.639,16 | 95,67                          | 63.800.220,09 |
| PESSOAL E ENC. SOCIAIS | 152.298.000,00  | 122.597.823,00     | 10.724.363,22     | 113.964,58    | 98.348.311,80  | 1.603.417,88  | 10.768.075,58       | 137.208,07    | 37,52    | 98.923.331,24  | 1.533.684,20  | 25,00                          | 31.646.093,23 |

|                         |                |                |               |              |                |               |               |              |       |                |               |       |                |   |
|-------------------------|----------------|----------------|---------------|--------------|----------------|---------------|---------------|--------------|-------|----------------|---------------|-------|----------------|---|
| JUROS E INC. DA DÍVIDA  | -              | -              | -             | -            | -              | -             | -             | -            | -     | -              | -             | -     | -              | - |
| OUTRAS DESP. CORRIENTES | 516.571.200,00 | 306.414.916,00 | 11.832.547,04 | 6.558.356,90 | 222.677.965,51 | 51.602.603,61 | 14.920.343,14 | 3.568.349,50 | 57,37 | 516.402.206,75 | 50.836.954,56 | 69,68 | 12.154.226,96  |   |
| DESPESAS DE CAPITAL     | 83.236.200,00  | 75.976.922,00  | 2.513.435,75  | 5.979,00     | 17.273.149,89  | 189.992,69    | 4.323.460,22  | 9.331,00     | 12,13 | 16.543.151,42  | 182.094,69    | 4,33  | 58.513.779,42  |   |
| INVESTIMENTOS           | 83.236.200,00  | 75.976.922,00  | 2.513.435,75  | 5.979,00     | 17.273.149,89  | 189.992,69    | 4.323.460,22  | 9.331,00     | 12,13 | 16.543.151,42  | 182.094,69    | 4,33  | 58.513.779,42  |   |
| INVERSÕES FINANCEIRAS   | -              | -              | -             | -            | -              | -             | -             | -            | -     | -              | -             | -     | -              |   |
| AMORTIZAÇÃO DA DÍVIDA   | -              | -              | -             | -            | -              | -             | -             | -            | -     | -              | -             | -     | -              |   |
| TOTAL DA DESPESA        | 432.602.200,00 | 516.399.561,00 | 27.220.376,91 | 6.719.790,56 | 339.279.427,29 | 59.306.094,30 | 30.011.778,94 | 3.713.377,47 | 100,0 | 232.866.889,41 | 52.642.724,15 | 100,0 | 122.314.099,51 |   |

PNTEC - SIAC - Sistema Integrado de Administração Financeira e Control

DIRETORIA GERAL DE CONTABILIDADE / SUPFIN-SEP

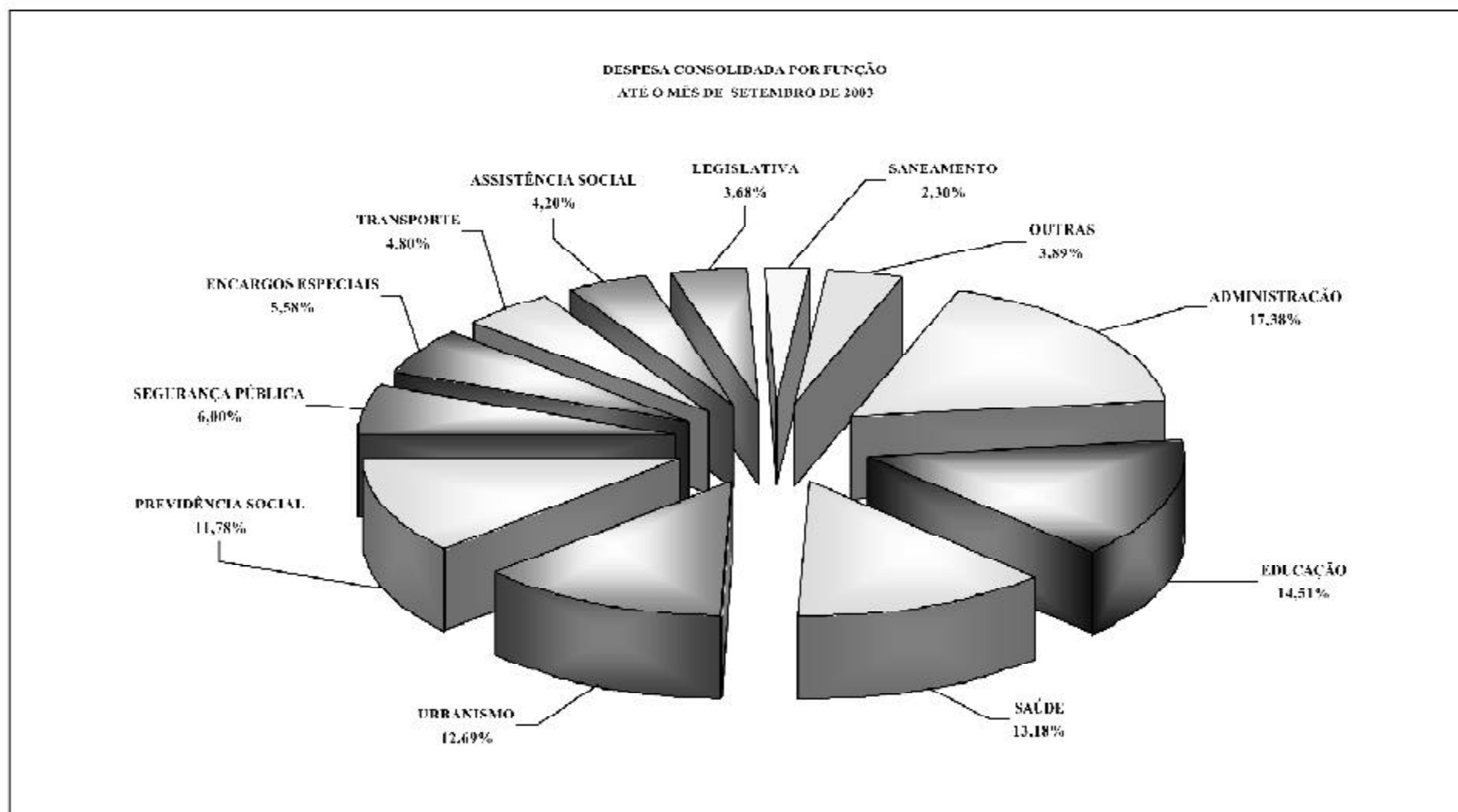
EMPRESAS: EMATER, NOVACAP, CODEPLAN E METRÔ

**DEMONSTRATIVO CONSOLIDADO DA EXECUÇÃO DA DESPESA POR FUNÇÃO E SUBFUNÇÃO  
ATÉ SETEMBRO 2003  
ADMINISTRAÇÃO DIRETA, FUNDOS, FUNDAÇÕES, AUTARQUIAS E EMPRESAS  
RESOLUÇÃO E OUTRAS FONTES**

| FUNÇÃO/SUBFUNÇÃO                          | DOTAÇÃO INICIAL  | DOTAÇÃO AUTORIZADA | DESPESA EMPENHADA |                | DESPESA LIQUIDADADA |                | %     | %     | SALDO            |
|---|------------------|--------------------|-------------------|----------------|---------------------|----------------|-------|-------|------------------|
|   |                  |                    | NO MÊS            | ATÉ O MÊS      | NO MÊS              | ATÉ O MÊS      |       |       |                  |
|   | A                | B                  | C                 | D              | E                   | F              | (E)   | F/B   | B-F              |
| <b>LEGISLATIVA</b>                        | 236.035.000,00   | 220.755.000,00     | 15.220.521,62     | 146.127.410,30 | 16.469.149,56       | 142.090.056,30 | 3,76  | 64,37 | 78.664.963,10    |
| AÇÃO LEGISLATIVA                          | 125.907.000,00   | 126.927.000,00     | 8.519.388,97      | 86.108.664,61  | 9.334.572,76        | 83.360.934,19  | 2,21  | 65,68 | 43.566.015,81    |
| CONTROLE EXTERNO                          | 79.098.000,00    | 76.943.000,00      | 6.615.806,91      | 55.646.077,31  | 6.566.176,37        | 55.010.379,89  | 1,26  | 71,40 | 21.892.620,11    |
| ADMINISTRAÇÃO GERAL                       | 10.200.000,00    | 5.200.000,00       | -                 | -              | -                   | -              | 0,00  | 0,00  | 5.200.000,00     |
| TECNOLOGIA DA INFORMAÇÃO                  | 10.620.000,00    | 6.220.000,00       | 39.781,13         | 2.180.528,49   | 325.878,24          | 1.781.605,62   | 0,05  | 28,64 | 4.438.391,38     |
| FORMAÇÃO DE RECURSOS HUMANOS              | 900.000,00       | 1.155.000,00       | 17.965,31         | 248.995,15     | 11.901,20           | 206.075,38     | 0,01  | 17,84 | 948.926,62       |
| COMUNICAÇÃO SOCIAL                        | 9.310.000,00     | 4.310.000,00       | 37.489,00         | 1.943.339,84   | 330.671,50          | 1.730.395,82   | 0,05  | 40,16 | 2.579.006,18     |
| <b>ADMINISTRAÇÃO</b>                      | 673.676.391,00   | 806.864.894,00     | 63.083.567,16     | 662.937.198,71 | 60.551.938,50       | 653.390.585,72 | 17,79 | 80,98 | 153.484.308,78   |
| ADMINISTRAÇÃO GERAL                       | 448.602.959,00   | 501.527.885,00     | 41.656.361,95     | 386.332.683,37 | 39.391.648,03       | 380.664.056,56 | 10,07 | 75,90 | 120.863.828,44   |
| ADMINISTRAÇÃO FINANCEIRA                  | 252.000,00       | 252.000,00         | -                 | -              | -                   | -              | 0,00  | 0,00  | 252.000,00       |
| TECNOLOGIA DA INFORMAÇÃO                  | 69.731.432,00    | 138.627.137,00     | 8.861.113,82      | 122.861.924,98 | 8.014.926,82        | 120.397.892,33 | 3,18  | 86,79 | 18.319.244,67    |
| ORDENAMENTO TERRITORIAL                   | 86.045.000,00    | 70.566.704,00      | 7.050.764,48      | 66.585.593,83  | 7.025.345,33        | 68.417.853,14  | 1,81  | 96,96 | 2.148.750,86     |
| FORMAÇÃO DE RECURSOS HUMANOS              | 200.000,00       | 196.000,00         | 6.153,11          | 35.861,37      | 4.553,14            | 32.861,37      | 0,00  | 16,77 | 163.138,63       |
| ADMINISTRAÇÃO DE RECEITAS                 | 9.439.000,00     | 8.898.000,00       | 223.244,79        | 5.110.358,70   | 227.376,52          | 4.087.483,24   | 0,11  | 43,94 | 4.810.516,76     |
| COMUNICAÇÃO SOCIAL                        | 40.287.000,00    | 48.887.000,00      | 4.010.764,71      | 42.632.435,16  | 5.436.729,29        | 42.496.957,28  | 1,12  | 86,94 | 6.385.042,72     |
| ENSINO SUPERIOR                           | -                | 400.000,00         | -                 | -              | -                   | -              | 0,00  | 0,00  | 400.000,00       |
| DIREITOS INDIVIDUAIS, COLETIVOS E DIFUSOS | 5.190.000,00     | -                  | -                 | -              | -                   | -              | 0,00  | 0,00  | -                |
| PROMOÇÃO INDUSTRIAL                       | 35.184.000,00    | 37.513.168,00      | 433.660,00        | 32.373.431,30  | 433.660,00          | 32.373.431,30  | 0,99  | 89,62 | 141.736,70       |
| <b>SEGURANÇA PÚBLICA</b>                  | 1.496.164.418,00 | 1.583.879.348,00   | 21.586.018,89     | 228.002.357,08 | 15.338.100,78       | 219.084.680,72 | 5,82  | 13,80 | 1.363.894.687,27 |
| ADMINISTRAÇÃO GERAL                       | 1.383.657.000,00 | 1.102.336.617,00   | 6.824.286,35      | 111.161.825,26 | 8.998.876,78        | 138.562.071,38 | 3,68  | 9,69  | 1.266.371.546,62 |
| TECNOLOGIA DA INFORMAÇÃO                  | 15.509.000,00    | 18.129.135,00      | 1.315.175,00      | 10.983.532,78  | 1.303.232,70        | 10.839.979,38  | 0,29  | 60,24 | 7.189.155,62     |
| FORMAÇÃO DE RECURSOS HUMANOS              | 175.000,00       | 135.000,00         | -                 | 2.620,00       | -                   | 2.620,00       | 0,00  | 1,94  | 132.380,00       |
| COMUNICAÇÃO SOCIAL                        | 130.000,00       | 130.000,00         | 6.384,50          | 63.095,40      | 6.384,50            | 63.095,40      | 0,00  | 48,53 | 66.904,60        |
| POLICIAMENTO                              | 50.060.418,00    | 74.705.011,00      | 10.400.184,87     | 38.214.431,58  | 2.440.617,15        | 22.285.531,33  | 0,22  | 36,52 | 47.425.379,67    |
| DEPESA CIVIL                              | 1.379.000,00     | 31.566.843,00      | 557.712,24        | 23.532.564,83  | 5.689,51            | 24.854.928,46  | 0,06  | 78,74 | 6.711.916,54     |
| INFORMAÇÃO E INTELIGÊNCIA                 | 662.000,00       | 6.077.901,00       | -                 | 1.040.599,64   | 49.218,62           | 492.099,25     | 0,01  | 2,19  | 5.325.801,77     |
| ASSISTÊNCIA À CRIANÇA E AO ADOLESCENTE    | 1.500.000,00     | 424.080,00         | -                 | 98.135,90      | -                   | 98.135,90      | 0,00  | 23,14 | 325.944,10       |
| ASSISTÊNCIA HOSPITALAR E AMBULATORIAL     | 5.900.000,00     | 11.007.970,00      | 1.155.066,63      | 8.135.755,57   | 1.312.812,73        | 7.655.279,75   | 0,20  | 68,98 | 3.482.690,25     |
| CUSTÓDIA E REINTEGRAÇÃO SOCIAL            | 33.592.000,00    | 36.175.889,00      | 1.217.162,00      | 3.660.244,62   | 1.216.952,29        | 2.636.488,45   | 0,26  | 26,76 | 26.489.420,55    |
| INTRA-ESTRUTURA URBANA                    | 2.590.000,00     | 100.000,00         | -                 | 87.451,15      | -                   | 87.451,15      | 0,00  | 87,15 | 12.548,55        |
| <b>ASSISTÊNCIA SOCIAL</b>                 | 185.169.000,00   | 209.432.256,00     | 14.494.737,30     | 163.760.553,85 | 14.920.466,29       | 158.257.597,42 | 4,19  | 75,57 | 51.171.258,58    |
| ADMINISTRAÇÃO GERAL                       | 69.370.000,00    | 73.116.310,00      | 4.970.323,49      | 61.648.368,74  | 3.486.340,84        | 60.895.943,69  | 1,61  | 80,93 | 14.312.366,31    |
| TECNOLOGIA DA INFORMAÇÃO                  | 134.000,00       | 938.742,00         | (71.825,51)       | 401.440,29     | 83.219,54           | 240.493,05     | 0,01  | 25,62 | 698.251,97       |
| ASSISTÊNCIA AO IDOSO                      | 180.000,00       | 50.000,00          | -                 | -              | -                   | -              | 0,00  | 0,00  | 50.000,00        |
| ASSISTÊNCIA AO PORTADOR DE DEFICIÊNCIA    | 140.000,00       | -                  | -                 | -              | -                   | -              | 0,00  | 0,00  | -                |
| ASSISTÊNCIA À CRIANÇA E AO ADOLESCENTE    | 20.702.000,00    | 22.382.341,00      | 1.610.475,25      | 11.818.162,96  | 1.461.183,35        | 14.107.394,30  | 0,29  | 63,62 | 8.277.966,70     |
| ASSISTÊNCIA COMUNITÁRIA                   | 21.112.000,00    | 27.612.613,00      | 1.180.182,62      | 13.377.868,13  | 1.415.162,65        | 10.162.813,37  | 0,27  | 36,80 | 17.449.831,66    |
| ALIMENTAÇÃO E NUTRIÇÃO                    | 69.800.000,00    | 82.332.215,00      | 6.505.289,45      | 73.482.513,10  | 6.528.020,51        | 72.946.351,06  | 1,93  | 87,54 | 10.385.863,94    |
| <b>PREVIDÊNCIA SOCIAL</b>                 | 1.436.418.591,00 | 1.465.006.920,00   | 39.728.672,78     | 441.440.247,81 | 39.728.460,44       | 441.390.001,77 | 11,68 | 30,13 | 1.023.616.918,23 |
| PREVIDÊNCIA DO REGIME ESTATUTÁRIO         | 1.436.418.591,00 | 1.465.006.920,00   | 39.728.672,78     | 441.440.247,81 | 39.728.460,44       | 441.390.001,77 | 11,68 | 30,13 | 1.023.616.918,23 |
| <b>SAÚDE</b>                              | 1.049.594.000,00 | 1.464.661.188,00   | 51.320.679,17     | 548.839.905,08 | 50.823.550,22       | 500.339.226,00 | 13,24 | 43,64 | 646.121.962,00   |
| ADMINISTRAÇÃO GERAL                       | 693.942.000,00   | 701.534.101,00     | 18.270.660,27     | 211.752.402,20 | 17.593.823,51       | 206.320.873,86 | 5,46  | 29,41 | 495.213.227,14   |
| TECNOLOGIA DA INFORMAÇÃO                  | 270.000,00       | 323.287,00         | 16.615,19         | 61.761,27      | 9.481,50            | 41.265,88      | 0,00  | 12,76 | 282.041,12       |

|  |                         |                         |                      |                       |                      |                       |              |              |                       |
|--|-------------------------|-------------------------|----------------------|-----------------------|----------------------|-----------------------|--------------|--------------|-----------------------|
| FORMAÇÃO DE RECURSOS HUMANOS                     | 17.340.000,00           | 17.545.942,00           | 1.345.717,71         | 13.105.346,77         | 1.341.977,71         | 12.012.823,27         | 0,34         | 73,59        | 4.633.118,73          |
| COMUNICAÇÃO SOCIAL                               | 620.000,00              | 603.049,00              | -                    | 138.976,80            | -                    | 130.000,00            | 0,00         | 22,62        | 513.049,00            |
| ATENÇÃO BÁSICA                                   | 40.355.000,00           | 60.085.627,00           | 263.254,45           | 22.492.330,72         | 650.299,65           | 21.586.509,45         | 0,57         | 35,93        | 38.499.117,55         |
| ASSISTÊNCIA HOSPITALAR E AMBULATORIAL            | 285.752.000,00          | 353.997.053,00          | 21.241.863,85        | 296.468.908,44        | 50.447.036,99        | 255.539.773,61        | 6,76         | 72,19        | 98.457.279,39         |
| SUORTE PROFILÁTICO E TERAPÊUTICO                 | 8.095.000,00            | 8.746.196,00            | 132.499,00           | 4.506.892,68          | 762.439,21           | 3.590.903,50          | 0,10         | 41,06        | 5.155.292,50          |
| VIGILÂNCIA SANITÁRIA                             | 3.210.000,00            | 3.565.953,00            | 50.068,00            | 313.285,10            | 18.191,65            | 197.096,13            | 0,01         | 5,53         | 2.368.826,57          |
| <b>TRABALHO</b>                                  | <b>97.140.000,00</b>    | <b>97.707.237,00</b>    | <b>1.196.490,46</b>  | <b>18.073.657,45</b>  | <b>1.678.855,96</b>  | <b>16.872.204,76</b>  | <b>0,25</b>  | <b>32,01</b> | <b>35.815.032,24</b>  |
| ADMINISTRAÇÃO GERAL                              | 11.155.000,00           | 16.199.078,00           | 878.866,36           | 10.792.948,79         | 992.235,65           | 10.775.092,43         | 0,28         | 64,66        | 5.723.985,57          |
| ADMINISTRAÇÃO FINANCEIRA                         | 7.155.000,00            | 9.397.601,00            | 3.934,67             | 4.777.784,55          | 4.170.015,38         | 3.709.671,31          | 0,10         | 39,90        | 5.587.929,69          |
| TECNOLOGIA DA INFORMAÇÃO                         | 195.000,00              | 195.000,00              | -                    | 50.627,68             | -                    | 45.700,00             | 0,00         | 23,44        | 149.300,00            |
| PROTEÇÃO E BENEFÍCIOS AO TRABALHADOR             | 2.699.000,00            | 5.877.000,00            | 213.899,43           | 2.952.291,43          | 269.604,93           | 2.641.741,02          | 0,07         | 46,53        | 3.035.258,98          |
| EMPREGABILIDADE                                  | 69.270.000,00           | 20.892.558,00           | -                    | -                     | -                    | -                     | 0,00         | 0,00         | 20.892.558,00         |
| FOMENTO AO TRABALHO                              | 446.000,00              | 446.000,00              | -                    | -                     | -                    | -                     | 0,00         | 0,00         | 446.000,00            |
| <b>EDUCAÇÃO</b>                                  | <b>1.370.501.000,00</b> | <b>1.363.833.328,00</b> | <b>58.833.268,05</b> | <b>584.317.621,23</b> | <b>64.908.590,31</b> | <b>559.664.496,77</b> | <b>14,81</b> | <b>41,04</b> | <b>804.166.821,23</b> |
| ADMINISTRAÇÃO GERAL                              | 187.851.000,00          | 176.719.646,00          | 14.177.913,61        | 122.704.117,18        | 12.990.232,17        | 119.765.053,20        | 3,17         | 67,77        | 56.953.992,80         |
| TECNOLOGIA DA INFORMAÇÃO                         | 4.700.000,00            | 5.645.109,00            | -                    | 3.390.989,74          | 76.594,00            | 2.307.833,16          | 0,06         | 40,88        | 3.337.275,84          |
| FORMAÇÃO DE RECURSOS HUMANOS                     | 2.010.000,00            | 1.205.999,00            | -                    | 637.600,00            | 140.000,00           | 594.060,00            | 0,02         | 49,53        | 611.029,00            |
| COMUNICAÇÃO SOCIAL                               | 1.500.000,00            | 1.500.000,00            | -                    | -                     | -                    | -                     | 0,00         | 0,00         | 1.500.000,00          |
| ENSINO FUNDAMENTAL                               | 899.301.000,00          | 902.777.561,00          | 41.863.363,10        | 411.830.574,18        | 50.114.792,78        | 396.389.962,12        | 10,9         | 43,93        | 506.187.661,88        |
| ENSINO MÉDIO                                     | 154.671.000,00          | 159.437.227,00          | 1.492.184,38         | 30.519.376,27         | 443.538,43           | 26.799.536,62         | 0,71         | 16,81        | 132.637.890,38        |
| ENSINO PROFISSIONAL                              | 47.667.000,00           | 49.127.001,00           | 150.950,60           | 5.135.368,79          | 9.209,08             | 5.056.063,78          | 0,13         | 10,29        | 14.070.937,77         |
| ENSINO SUPERIOR                                  | 450.000,00              | 450.000,00              | -                    | -                     | -                    | -                     | 0,00         | 0,00         | 450.000,00            |
| EDUCAÇÃO INFANTIL                                | 69.327.000,00           | 64.952.482,00           | 1.148.854,36         | 9.322.440,25          | 77.869,19            | 7.784.701,69          | 0,21         | 1,99         | 57.167.780,31         |
| EDUCAÇÃO DE JOVENS E ADULTOS                     | 1.844.000,00            | 1.240.000,00            | -                    | 386.710,75            | -                    | 386.710,75            | 0,01         | 3,19         | 853.289,25            |
| EDUCAÇÃO ESPECIAL                                | 980.000,00              | 773.300,00              | -                    | 390.444,27            | 24.274,66            | 579.275,45            | 0,01         | 48,73        | 399.024,55            |
| <b>CULTURA</b>                                   | <b>41.051.084,00</b>    | <b>42.539.351,00</b>    | <b>5.151.118,77</b>  | <b>29.974.663,97</b>  | <b>3.880.110,66</b>  | <b>28.722.732,86</b>  | <b>0,76</b>  | <b>67,52</b> | <b>3.816.618,14</b>   |
| FORMAÇÃO DE RECURSOS HUMANOS                     | -                       | 335.000,00              | -                    | -                     | -                    | -                     | 0,00         | 0,00         | 335.000,00            |
| PATRIMÔNIO HISTÓRICO, ARTÍSTICO E ARQUEOLÓGICO   | 1.616.000,00            | 1.666.000,00            | 91.810,63            | 926.777,81            | 98.063,60            | 920.214,17            | 0,03         | 55,24        | 715.755,58            |
| DIFUSÃO CULTURAL                                 | 29.403.084,00           | 40.593.351,00           | 3.059.508,14         | 29.047.386,15         | 2.782.046,86         | 27.802.486,44         | 0,74         | 68,63        | 12.705.862,56         |
| TURISMO  | 90.000,00               | 90.000,00               | -                    | -                     | -                    | -                     | 0,00         | 0,00         | 90.000,00             |
| <b>DIREITOS DA CIDADANIA</b>                     | <b>5.991.000,00</b>     | <b>6.445.341,00</b>     | <b>758.707,86</b>    | <b>2.913.592,73</b>   | <b>458.509,41</b>    | <b>2.831.592,43</b>   | <b>0,07</b>  | <b>49,03</b> | <b>3.613.648,57</b>   |
| ADMINISTRAÇÃO GERAL                              | 1.134.000,00            | 1.662.371,00            | 35.914,63            | 448.157,07            | 120.419,43           | 410.251,17            | 0,01         | 24,63        | 1.255.119,83          |
| TECNOLOGIA DA INFORMAÇÃO                         | 80.000,00               | 65.000,00               | -                    | 8.839,20              | -                    | 8.839,20              | 0,00         | 13,60        | 56.160,80             |
| COMUNICAÇÃO SOCIAL                               | 5.000,00                | 5.000,00                | -                    | -                     | -                    | -                     | 0,00         | 0,00         | 5.000,00              |
| ASSISTÊNCIA AO IDOSO                             | 182.000,00              | 182.000,00              | 1.200,00             | 1.200,00              | -                    | -                     | 0,00         | 0,00         | 182.000,00            |
| ASSISTÊNCIA AO PORTADOR DE DEFICIÊNCIA           | 213.000,00              | 33.000,00               | 166,80               | 166,80                | -                    | -                     | 0,00         | 0,00         | 213.000,00            |
| ASSISTÊNCIA COMUNITÁRIA                          | 889.000,00              | 589.000,00              | 40.461,55            | 49.339,98             | 7.869,79             | 9.083,94              | 0,00         | 1,02         | 879.916,06            |
| DEFINIÇÃO CILIBRAT                               | 105.000,00              | -                       | -                    | -                     | -                    | -                     | 0,00         | 0,00         | -                     |
| CUSTÓDIA E REINTEGRAÇÃO SOCIAL                   | 7.446.000,00            | 3.418.970,00            | 760.964,88           | 2.405.889,68          | 794.350,50           | 2.403.418,12          | 0,06         | 76,50        | 1.015.451,88          |
| DIREITOS INDIVIDUAIS, COLETIVOS E DIFUSOS        | 755.000,00              | 183.000,00              | -                    | -                     | -                    | -                     | 0,00         | 0,00         | 183.000,00            |
| <b>URBANISMO</b>                                 | <b>592.682.191,00</b>   | <b>674.175.869,00</b>   | <b>36.358.160,57</b> | <b>481.866.980,27</b> | <b>39.156.112,52</b> | <b>471.832.762,35</b> | <b>12,48</b> | <b>69,99</b> | <b>202.343.106,65</b> |
| ADMINISTRAÇÃO GERAL                              | 162.160.063,00          | 162.133.168,00          | 14.425.181,04        | 136.738.592,25        | 14.676.581,63        | 134.999.757,13        | 3,57         | 74,12        | 47.133.410,87         |
| TECNOLOGIA DA INFORMAÇÃO                         | 1.245.000,00            | 1.321.194,00            | 150.224,33           | 466.315,46            | 42.038,51            | 285.716,43            | 0,01         | 21,63        | 1.035.477,57          |
| COMUNICAÇÃO SOCIAL                               | 470.000,00              | 209.959,00              | 1.212,00             | 73.706,86             | 4.212,00             | 61.361,36             | 0,00         | 29,23        | 148.597,64            |
| SUORTE PROFILÁTICO E TERAPÊUTICO                 | 730.000,00              | 730.000,00              | -                    | -                     | -                    | -                     | 0,00         | 0,00         | 730.000,00            |
| INFRA-ESTRUTURA URBANA                           | 230.035.790,00          | 241.267.975,00          | 4.714.995,76         | 137.776.141,58        | 6.076.531,65         | 130.933.729,72        | 3,46         | 54,77        | 116.338.542,28        |
| SERVIÇOS URBANOS                                 | 1.76.391.468,00         | 243.083.944,00          | 17.050.841,94        | 206.009.520,53        | 1.658.611,00         | 204.580.170,20        | 2,41         | 82,51        | 43.528.733,74         |
| TRANSPORTES COLETIVOS URBANOS                    | 90.000,00               | -                       | -                    | -                     | -                    | -                     | 0,00         | 0,00         | -                     |
| EXTENSÃO RURAL                                   | 500.000,00              | -                       | -                    | -                     | -                    | -                     | 0,00         | 0,00         | -                     |
| PRODUÇÃO INDUSTRIAL                              | 1.600.000,00            | 1.309.632,00            | 13.000,00            | 1.298.733,79          | 69.137,13            | 1.172.027,45          | 0,03         | 89,49        | 137.604,55            |
| <b>HABITACÃO</b>                                 | <b>62.006.282,00</b>    | <b>55.653.805,00</b>    | <b>1.824.716,01</b>  | <b>36.399.353,19</b>  | <b>1.869.416,72</b>  | <b>26.722.137,13</b>  | <b>0,71</b>  | <b>48,02</b> | <b>28.931.617,87</b>  |
| ADMINISTRAÇÃO GERAL                              | 29.595.282,00           | 37.08.282,00            | 1.812.275,38         | 26.326.331,28         | 1.750.517,61         | 25.823.616,49         | 0,68         | 69,29        | 11.284.665,51         |
| TECNOLOGIA DA INFORMAÇÃO                         | 2.800.000,00            | 1.300.000,00            | 1.540,00             | 116.368,57            | 980,00               | 20.684,00             | 0,00         | 1,59         | 1.279.316,00          |
| HABITACÃO URBANA                                 | 19.610.000,00           | 17.245.523,00           | 20.897,63            | 9.928.653,25          | 117.919,71           | 677.586,84            | 0,02         | 5,09         | 16.367.836,36         |
| <b>SANEAMENTO</b>                                | <b>178.290.000,00</b>   | <b>231.816.967,00</b>   | <b>6.900.000,00</b>  | <b>154.326.856,97</b> | <b>7.691.183,52</b>  | <b>86.130.158,22</b>  | <b>2,28</b>  | <b>37,15</b> | <b>145.686.808,73</b> |
| SANEAMENTO BÁSICO URBANO                         | 178.290.000,00          | 231.816.967,00          | 6.900.000,00         | 154.326.856,97        | 7.691.183,52         | 86.130.158,22         | 2,28         | 37,15        | 145.686.808,73        |
| <b>GESTÃO AMBIENTAL</b>                          | <b>27.517.000,00</b>    | <b>27.340.709,00</b>    | <b>1.659.945,85</b>  | <b>14.605.074,61</b>  | <b>1.471.744,53</b>  | <b>15.492.257,74</b>  | <b>0,36</b>  | <b>49,37</b> | <b>13.845.451,26</b>  |
| ADMINISTRAÇÃO GERAL                              | 21.003.000,00           | 21.338.234,00           | 1.203.804,83         | 13.484.770,23         | 1.414.423,52         | 12.917.620,72         | 0,34         | 60,24        | 8.420.613,25          |
| TECNOLOGIA DA INFORMAÇÃO                         | 527.000,00              | 511.596,00              | 7.500,00             | 176.193,11            | 15.839,35            | 165.452,49            | 0,00         | 32,31        | 346.143,51            |
| COMUNICAÇÃO SOCIAL                               | 80.000,00               | 80.000,00               | 963,00               | 10.261,00             | 963,00               | 10.260,00             | 0,00         | 34,20        | 19.740,00             |
| PRESERVAÇÃO E CONSERVAÇÃO AMBIENTAL              | 2.481.000,00            | 2.084.452,00            | 287.618,02           | 718.849,02            | 40.518,66            | 188.921,53            | 0,00         | 9,06         | 1.895.527,47          |
| CONTROLE AMBIENTAL                               | 1.754.000,00            | 1.828.000,00            | -                    | -                     | -                    | -                     | 0,00         | 0,00         | 1.829.000,00          |
| RECUPERAÇÃO DE ÁREAS DEGRADADAS                  | 200.000,00              | 200.000,00              | -                    | -                     | -                    | -                     | 0,00         | 0,00         | 200.000,00            |
| RECURSOS HÍDRICOS                                | 7.472.000,00            | 1.347.427,00            | -                    | 215.000,00            | -                    | 215.000,00            | 0,01         | 15,96        | 1.137.427,00          |
| LAZER  | 50.000,00               | -                       | -                    | -                     | -                    | -                     | 0,00         | 0,00         | -                     |
| <b>CIÊNCIA E TECNOLOGIA</b>                      | <b>24.345.000,00</b>    | <b>7.772.418,00</b>     | <b>369.568,23</b>    | <b>4.694.049,21</b>   | <b>335.292,21</b>    | <b>4.575.308,84</b>   | <b>0,12</b>  | <b>58,87</b> | <b>3.197.109,16</b>   |
| ADMINISTRAÇÃO GERAL                              | 3.557.000,00            | 3.718.822,00            | 339.303,23           | 2.053.796,04          | 302.213,54           | 1.958.575,17          | 0,05         | 52,67        | 1.760.246,83          |
| TECNOLOGIA DA INFORMAÇÃO                         | 20.118.000,00           | 3.011.168,00            | 5.785,00             | 2.563.996,67          | 11.598,67            | 2.557.253,67          | 0,07         | 84,93        | 453.911,33            |
| COMUNICAÇÃO SOCIAL                               | 50.000,00               | 50.000,00               | 3.000,00             | 16.776,29             | -                    | -                     | 0,00         | 0,00         | 30.000,00             |
| DESENVOLVIMENTO AMBIENTAL                        | 210.000,00              | 739.738,00              | -                    | 40.000,00             | -                    | 40.000,00             | 0,00         | 5,11         | 699.738,00            |
| DESENVOLVIMENTO TECNOLÓGICO E ENGENHARIA         | 140.000,00              | 110.000,00              | -                    | -                     | -                    | -                     | 0,00         | 0,00         | 110.000,00            |
| DIFUSÃO DO CONHECIMENTO CIENTÍFICO E TECNOLÓGICO | 240.000,00              | 143.200,00              | 19.480,00            | 19.480,00             | 19.480,00            | 19.480,00             | 0,00         | 13,60        | 125.720,00            |

|  |                         |                         |                       |                         |                       |                         |               |              |                         |
|--|-------------------------|-------------------------|-----------------------|-------------------------|-----------------------|-------------------------|---------------|--------------|-------------------------|
| AGRICULTURA                            | 34.299.768,00           | 39.368.070,00           | 1.677.161,23          | 35.869.032,69           | 3.823.430,32          | 35.618.391,49           | 0,94          | 60,00        | 23.749.678,51           |
| ADMINISTRAÇÃO GERAL                    | 43.970.068,00           | 44.160.175,00           | 1.496.145,75          | 33.987.838,57           | 5.567.014,67          | 33.842.548,85           | 0,90          | 76,64        | 10.317.626,17           |
| NORMATIZAÇÃO E FISCALIZAÇÃO            | 60.500,00               | 55.500,00               | -                     | 690,80                  | -                     | 690,80                  | 0,00          | 1,24         | 54.809,20               |
| TECNOLOGIA DA INFORMAÇÃO               | 387.900,00              | 383.509,00              | 15.645,54             | 82.211,42               | 15.645,54             | 75.935,32               | 0,00          | 19,28        | 309.575,68              |
| COMUNICAÇÃO SOCIAL                     | 5.800,00                | 9.140,00                | 2.052,00              | 2.299,50                | 2.052,00              | 2.299,50                | 0,00          | 25,16        | 6.840,50                |
| DIFUSÃO CULTURAL                       | 90.000,00               | 424.000,00              | 20.300,00             | 40.587,20               | 20.300,00             | 32.741,20               | 0,00          | 7,72         | 391.258,80              |
| DESENVOLVIMENTO CIENTÍFICO             | 80.000,00               | 1.000,00                | -                     | -                       | -                     | -                       | 0,00          | 0,00         | 1.000,00                |
| PROMOÇÃO DA PRODUÇÃO VEGETAL           | 335.000,00              | 69.367,00               | -                     | 54.366,85               | -                     | 54.366,85               | 0,00          | 32,10        | 115.000,15              |
| PROMOÇÃO DA PRODUÇÃO ANIMAL            | 140.000,00              | 140.000,00              | -                     | 44.471,94               | 1.729,54              | 39.476,44               | 0,00          | 28,20        | 100.523,56              |
| DEFESA SANITÁRIA VEGETAL               | 50.000,00               | 423.564,00              | -                     | 390.120,55              | -                     | 390.120,55              | 0,01          | 92,10        | 33.443,45               |
| DEFESA SANITÁRIA ANIMAL                | 30.000,00               | 75.000,00               | -                     | 4.615,00                | -                     | 4.615,00                | 0,00          | 6,15         | 70.385,00               |
| ABASTECIMENTO                          | 1.112.000,00            | 1.162.234,00            | -                     | -                       | -                     | -                       | 0,00          | 0,00         | 1.162.234,00            |
| EXTENSÃO RURAL                         | 2.013.500,00            | 3.000.011,00            | 135.353,81            | 1.248.299,36            | 216.508,37            | 1.172.517,85            | 0,00          | 39,08        | 1.827.493,15            |
| IRRIGAÇÃO                              | 6.000.000,00            | 9.219.570,00            | -                     | -                       | -                     | -                       | 0,00          | 0,00         | 9.219.570,00            |
| NORMALIZAÇÃO E QUALIDADE               | 45.000,00               | 145.000,00              | 7.204,15              | 13.531,50               | -                     | 5.079,15                | 0,00          | 3,50         | 139.920,85              |
| ORGANIZAÇÃO AGRÁRIA                    | 130.000,00              | -                       | -                     | -                       | -                     | -                       | 0,00          | 0,00         | -                       |
| REFORMA AGRÁRIA                        | 130.000,00              | -                       | -                     | -                       | -                     | -                       | 0,00          | 0,00         | -                       |
| INDÚSTRIA                              | 6.422.000,00            | 6.428.031,00            | 442.159,75            | 4.563.996,00            | 396.325,82            | 4.230.554,76            | 0,11          | 65,95        | 2.188.476,24            |
| ADMINISTRAÇÃO GERAL                    | 4.652.000,00            | 5.297.031,00            | 442.159,75            | 4.225.572,74            | 396.325,82            | 5.906.630,60            | 0,10          | 73,75        | 1.390.350,40            |
| TECNOLOGIA DA INFORMAÇÃO               | 30.000,00               | 30.000,00               | -                     | -                       | -                     | -                       | 0,00          | 0,00         | 30.000,00               |
| PRODUÇÃO INDUSTRIAL                    | 120.000,00              | 50.000,00               | -                     | -                       | -                     | -                       | 0,00          | 0,00         | 50.000,00               |
| PRODUÇÃO INDUSTRIAL                    | 1.620.000,00            | 1.051.000,00            | -                     | 338.424,16              | -                     | 332.874,16              | 0,01          | 31,67        | 718.125,84              |
| COMÉRCIO E SERVIÇOS                    | 7.532.000,00            | 6.695.404,00            | 401.986,77            | 3.774.926,17            | 371.393,00            | 3.583.900,50            | 0,09          | 53,53        | 3.111.503,50            |
| NORMATIZAÇÃO E FISCALIZAÇÃO            | 781.000,00              | 104.370,00              | -                     | -                       | -                     | -                       | 0,00          | 0,00         | 104.370,00              |
| INFRA-ESTRUTURA URBANA                 | 30.000,00               | -                       | -                     | -                       | -                     | -                       | 0,00          | 0,00         | -                       |
| COMÉRCIO EXTERIOR                      | 1.215.000,00            | 95.739,00               | 10.000,00             | 10.000,00               | -                     | -                       | 0,00          | 0,00         | 95.739,00               |
| TURISMO                                | 5.506.000,00            | 6.495.295,00            | 391.986,77            | 3.764.926,17            | 371.393,00            | 3.583.900,50            | 0,09          | 53,18        | 2.911.394,50            |
| COMUNICAÇÕES                           | 37.000,00               | 11.000,00               | 350,00                | 1.900,00                | 320,00                | 1.520,00                | 0,00          | 13,82        | 9.480,00                |
| TELECOMUNICAÇÕES                       | 37.000,00               | 11.000,00               | 350,00                | 1.900,00                | 320,00                | 1.520,00                | 0,00          | 13,82        | 9.480,00                |
| TRANSPORTE                             | 335.158.700,00          | 335.707.816,00          | 22.227.367,09         | 201.798.479,14          | 23.529.133,41         | 187.189.430,10          | 4,95          | 55,76        | 148.518.385,90          |
| ADMINISTRAÇÃO GERAL                    | 97.922.200,00           | 104.310.684,00          | 9.299.555,20          | 74.821.048,67           | 8.555.547,16          | 65.416.282,29           | 1,73          | 62,71        | 38.894.401,71           |
| TECNOLOGIA DA INFORMAÇÃO               | 3.552.000,00            | 2.681.399,00            | 90.390,00             | 860.268,66              | 70.538,60             | 731.395,04              | 0,02          | 27,28        | 1.950.003,96            |
| COMUNICAÇÃO SOCIAL                     | 2.160.000,00            | 1.560.000,00            | 111.665,80            | 735.074,61              | 9.703,80              | 567.980,86              | 0,02          | 36,41        | 992.019,14              |
| TRANSPORTES COLETIVOS URBANOS          | 147.201.400,00          | 160.693.368,00          | 10.170.111,13         | 102.159.308,32          | 12.413.563,46         | 100.897.603,85          | 7,67          | 67,83        | 59.697.767,13           |
| TRANSPORTE RODOVIÁRIO                  | 87.325.100,00           | 66.460.365,00           | 2.605.644,96          | 23.219.478,88           | 2.470.798,30          | 19.456.166,06           | 0,57          | 20,30        | 46.984.196,94           |
| DESPORTO E LAZER                       | 17.025.587,00           | 22.316.065,00           | 1.031.860,95          | 11.021.606,57           | 960.229,66            | 11.296.851,95           | 0,30          | 50,62        | 11.019.233,07           |
| ADMINISTRAÇÃO GERAL                    | 7.481.000,00            | 7.826.000,00            | 505.092,34            | 6.202.121,59            | 577.639,77            | 6.481.485,69            | 0,17          | 82,82        | 1.344.514,31            |
| ASSISTÊNCIA AO PORTADOR DE DEFICIÊNCIA | 350.000,00              | 100.000,00              | -                     | -                       | -                     | -                       | 0,00          | 0,00         | 100.000,00              |
| ASSISTÊNCIA À CRIANÇA E AO ADOLESCENTE | 30.000,00               | 55.000,00               | -                     | -                       | -                     | -                       | 0,00          | 0,00         | 55.000,00               |
| DIFUSÃO CULTURAL                       | 60.000,00               | 10.000,00               | -                     | -                       | -                     | -                       | 0,00          | 0,00         | 10.000,00               |
| SERVIÇOS URBANOS                       | 30.000,00               | -                       | -                     | -                       | -                     | -                       | 0,00          | 0,00         | -                       |
| TRANSPORTE RODOVIÁRIO                  | 90.000,00               | 50.000,00               | -                     | -                       | -                     | -                       | 0,00          | 0,00         | 50.000,00               |
| DESPORTO DE RENDIMENTO                 | 5.965.000,00            | 5.827.987,00            | 499.329,56            | 4.389.606,21            | 423.696,97            | 4.201.913,02            | 0,11          | 72,10        | 1.626.073,98            |
| DESPORTO COMUNITÁRIO                   | 2.657.587,00            | 8.407.078,00            | 27.438,05             | 729.878,77              | 28.792,92             | 615.433,23              | 0,02          | 7,30         | 7.793.644,78            |
| LAZER                                  | 410.000,00              | 40.000,00               | -                     | -                       | -                     | -                       | 0,00          | 0,00         | 40.000,00               |
| ENCARGOS ESPECIAIS                     | 507.102.988,00          | 496.178.368,00          | 19.933.860,03         | 211.754.316,51          | 20.747.650,23         | 211.196.237,05          | 5,59          | 42,56        | 284.982.130,95          |
| REFINANCIAMENTO DA DÍVIDA INTERNA      | 53.852.000,00           | 66.652.000,00           | 5.476.181,51          | 46.952.620,78           | 5.476.181,51          | 48.952.620,78           | 1,30          | 73,45        | 17.699.369,22           |
| SERVIÇO DA DÍVIDA INTERNA              | 79.797.000,00           | 58.797.000,00           | 5.314.744,78          | 43.428.361,39           | 5.420.930,42          | 43.390.154,07           | 1,15          | 73,80        | 15.406.845,93           |
| SERVIÇO DA DÍVIDA EXTERNA              | 45.839.000,00           | 42.215.000,00           | -                     | 36.694.606,49           | -                     | 36.694.606,49           | 0,97          | 86,92        | 5.520.393,51            |
| TRANSFERÊNCIAS                         | 100.000,00              | 100.000,00              | 151.400,00            | 100.000,00              | -                     | 100.000,00              | 0,00          | 100,00       | -                       |
| OUTROS ENCARGOS ESPECIAIS              | 127.514.988,00          | 178.414.368,00          | 9.456.933,74          | 82.578.717,83           | 9.550.138,30          | 82.038.845,71           | 7,17          | 74,99        | 246.355.922,29          |
| RESERVA DE CONTINGÊNCIA                | 46.750.000,00           | 22.900.000,00           | -                     | -                       | -                     | -                       | 0,00          | 0,00         | 22.900.000,00           |
| RES. DE CONTINGÊNCIA                   | 46.750.000,00           | 22.900.000,00           | -                     | -                       | -                     | -                       | 0,00          | 0,00         | 22.900.000,00           |
| <b>TOTAL GERAL</b>                     | <b>8.118.986.000,00</b> | <b>8.841.289.285,00</b> | <b>363.768.875,16</b> | <b>3.991.678.775,25</b> | <b>369.105.984,87</b> | <b>3.779.417.071,97</b> | <b>100,00</b> | <b>42,73</b> | <b>5.061.872.210,03</b> |



**DEMONSTRATIVO CONSOLIDADO DA RECEITA CORRENTE LÍQUIDA**  
**DE ACORDO COM O INCISO IV DO ARTIGO 2º DA LEI COMPLEMENTAR Nº 101**

OUTUBRO DE 2002 A SETEMBRO DE 2003

| DESCRIÇÃO                                   | outubro-02            | novembro-02           | dezembro-02           | janeiro-03            | fevereiro-03          | março-03              | abril-03              |
|---|-----------------------|-----------------------|-----------------------|-----------------------|-----------------------|-----------------------|-----------------------|
| <b>RECEITA CORRENTE</b>                     | <b>559.971.525,63</b> | <b>582.952.317,20</b> | <b>714.761.722,30</b> | <b>677.761.306,60</b> | <b>440.785.704,46</b> | <b>215.266.071,96</b> | <b>390.984.249,08</b> |
| RECEITA TRIBUTÁRIA                          | 930.483.864,24        | 748.840.031,87        | 780.356.310,78        | 750.356.083,54        | 331.381.646,56        | 276.006.768,53        | 307.370.007,63        |
| IPIC  | 2.291.367,62          | 6.502.634,38          | 3.920.474,36          | 3.370.680,65          | 43.697.191,87         | 26.599.812,47         | 27.687.007,14         |
| IR  | 28.638.466,02         | 32.990.262,64         | 58.999.177,59         | 23.645.640,43         | 19.347.111,17         | 29.366.311,62         | 29.926.437,62         |
| IPVA  | 3.553.053,52          | 5.560.563,45          | 3.297.692,20          | 3.881.256,37          | 14.749.706,12         | 20.321.348,32         | 25.879.225,71         |
| ITDM  | 784.971,42            | 538.194,76            | 673.258,91            | 500.488,53            | 380.513,69            | 735.013,58            | 713.502,26            |
| ITRIV                                       | 6.841.637,21          | 4.927.580,73          | 5.402.600,71          | 3.963.371,00          | 5.300.073,86          | 3.306.060,92          | 4.174.006,53          |
| ICMS  | 158.324.233,43        | 160.632.693,90        | 172.144.670,11        | 181.155.233,78        | 186.998.961,25        | 158.917.839,19        | 172.897.301,67        |
| ISS   | 29.259.612,61         | 28.987.417,18         | 33.690.643,59         | 32.174.826,51         | 28.685.113,85         | 28.354.384,72         | 30.395.264,02         |
| ICMS/ISS/IMPLES LEI FEDERAL                 | 1.955.711,84          | 1.922.586,25          | 2.086.548,12          | 2.247.007,01          | 2.067.042,61          | 2.002.702,34          | 1.940.327,31          |
| TAXAS                                       | 351.312,57            | 742.301,58            | 1.241.146,39          | 1.137.079,21          | 10.137.922,64         | 6.410.693,37          | 10.746.930,37         |
| RECEITA DE CONTRIBUIÇÃO                     | 20.128.336,15         | 21.270.285,25         | 21.628.115,20         | 20.755.943,26         | 23.575.648,53         | 23.304.801,20         | 23.507.464,76         |
| RECEITA PATRIMONIAL                         | 2.556.797,67          | 1.765.629,94          | 3.478.619,97          | 3.263.110,50          | 2.263.699,69          | 2.909.112,96          | 2.567.678,63          |
| RECEITA AGROPECUÁRIA                        | 4.691,35              | 7.209,52              | 5.926,98              | 2.694,07              | 4.189,96              | 2.386,30              | 1.833,50              |
| RECEITA INDUSTRIAL                          | 50.297,57             | 52.625,04             | 50.613,12             | 26.630,21             | 75.782,54             | 73.341,18             | 62.073,17             |
| RECEITA DE SERVIÇOS                         | 13.350.032,51         | 10.944.433,45         | 10.704.300,15         | 11.430.867,46         | 10.483.153,51         | 11.025.156,53         | 11.869.453,81         |
| TRANSFERÊNCIAS CORRENTES                    | 259.399.438,32        | 268.461.741,88        | 362.792.896,07        | 356.094.265,78        | 45.905.796,62         | 33.311.214,26         | 42.020.562,45         |
| OUTRAS RECEITAS CORRENTES                   | 21.992.078,22         | 21.601.357,25         | 34.247.539,03         | 52.651.705,98         | 26.968.637,65         | 121.147.298,96        | 1.385.238,13          |
| DEDUÇÕES DA RECEITA CORRENTE                | (151.399,24)          | (187.002,40)          | (274.358,89)          | (159.441,98)          | (13.827,36)           | (2.199,40)            | (185.703,45)          |
| dedução das receitas de vendas a varejo     | (151.399,24)          | (187.002,40)          | (274.358,89)          | (159.441,98)          | (13.827,36)           | (2.199,40)            | (185.703,45)          |
| (-) TRANSFERÊNCIA DA UNIÃO E PAGTOE PESSOAL | 212.094.133,82        | 212.094.023,06        | 310.988.957,97        | 265.261.002,12        | 660.000,00            | -                     | -                     |
| (-) TRANSFERÊNCIAS INTRAGOVERNAMENTAIS      | 2.000.000,00          | -                     | 1.000.000,00          | -                     | -                     | -                     | -                     |
| (-) CONTRIBUIÇÃO DE SERVIDOR ATIVO - CIVIL  | 17.110.797,53         | 18.665.220,92         | 17.980.636,19         | 18.358.272,83         | 19.605.632,22         | 17.711.161,27         | 15.525.284,68         |

|  |                       |                       |                       |                       |                       |                       |                       |
|--|-----------------------|-----------------------|-----------------------|-----------------------|-----------------------|-----------------------|-----------------------|
| (-) CONTRIBUIÇÃO DE SERVIDOR ATIVO - MILITAR         | 1.702.804,92          | 1.626.892,78          | 2.275.589,30          | -                     | 365.132,17            | 380.275,29            | 2.857.130,14          |
| (-) COMPENSAÇÃO FINANC. ENTRE REGIMES DE PREVIDÊNCIA | -                     | -                     | -                     | -                     | -                     | -                     | -                     |
| (-) CONTRIB. DE SERVIDORES P/ ASSISTÊNCIA SOCIAL     | 1.297.939,64          | 759.322,61            | 1.383.959,22          | 884.906,23            | 1.080.573,78          | 1.233.763,73          | 1.312.523,85          |
| Fundo de Assistência à Saúde da CLDF                 | 300.455,08            | 410.909,61            | 587.619,93            | 241.739,47            | 444.534,80            | 307.981,45            | 581.338,21            |
| Fundo de Saúde PMDF                                  | 660.974,07            | 338.412,60            | 735.140,08            | 541.897,43            | 541.163,66            | 644.184,62            | 642.811,77            |
| Fundo de Saúde CBMDF                                 | 336.500,49            | 9.980,40              | 461.199,21            | 301.269,33            | 294.875,92            | 281.597,66            | 288.373,87            |
| <b>(=) RECEITA CORRENTE LÍQUIDA</b>                  | <b>325.584.470,68</b> | <b>349.399.855,43</b> | <b>380.858.220,73</b> | <b>393.097.683,44</b> | <b>419.558.578,93</b> | <b>295.738.672,27</b> | <b>377.103.686,96</b> |

FONTE: SIAC - Sistema Integrado de Administração Financeira e Contábil  
Diretoria Geral de Contabilidade/SUFIN/SEF

| DESCRIÇÃO  | maio-03               | junho-03              | julho-03              | agosto-03             | setembro-03           | RCL. ULTIMOS 12 MESES   | PREVISÃO ATUALIZADA 2003 |
|--|-----------------------|-----------------------|-----------------------|-----------------------|-----------------------|-------------------------|--------------------------|
| <b>RECEITA CORRENTE</b>                              | <b>409.610.785,68</b> | <b>416.478.188,53</b> | <b>422.884.555,71</b> | <b>390.839.921,81</b> | <b>373.798.748,37</b> | <b>5.701.793.267,33</b> | <b>8.275.854.474,00</b>  |
| RECEITA TRIBUTÁRIA                                   | 293.892.638,40        | 306.115.779,87        | 305.038.339,15        | 269.191.786,68        | 263.280.351,36        | 3.263.715.208,91        | 3.381.705.576,00         |
| IPTU   | 24.782.719,85         | 24.322.382,40         | 23.270.480,24         | 2.500.480,91          | 2.212.764,15          | 189.115.948,17          | 152.196.000,00           |
| IR   | 31.400.621,40         | 32.785.571,38         | 31.735.174,70         | 34.411.702,14         | 35.117.562,51         | 408.570.242,22          | 406.900.000,00           |
| IPVA   | 27.126.384,68         | 28.037.358,26         | 21.424.002,91         | 11.088.862,23         | 8.544.204,66          | 172.292.340,44          | 178.125.000,00           |
| ITRIM  | 871.668,24            | 670.243,56            | 587.659,92            | 733.819,35            | 910.937,73            | 8.228.294,01            | 9.567.000,00             |
| ITDIO  | 4.922.706,21          | 4.290.057,32          | 4.749.698,51          | 3.941.546,94          | 4.029.209,63          | 36.545.922,67           | 60.000.000,00            |
| ICMS   | 168.943.256,87        | 174.721.540,81        | 180.241.308,98        | 179.006.027,28        | 177.595.286,67        | 2.075.211.603,94        | 2.720.833.000,00         |
| ISS  | 31.580.206,70         | 32.311.976,14         | 33.418.825,85         | 33.082.322,09         | 33.187.226,45         | 370.430.882,26          | 391.212.000,00           |
| ICMS/ISS SIMPLIFICADO FEDERAL                        | 3.410.487,27          | 3.185.771,15          | 3.739.514,11          | 2.723.939,71          | 2.567.241,21          | 25.874.758,43           | 26.365.000,00            |
| TAXAS  | 1.826.123,12          | 6.211.677,85          | 7.377.674,13          | 1.303.082,98          | 1.455.187,22          | 19.307.208,71           | 29.546.576,00            |
| RECEITA DE CONTRIBUIÇÃO                              | 27.991.206,20         | 30.790.274,94         | 27.220.715,70         | 49.245.712,68         | 57.785.032,24         | 347.184.127,21          | 292.890.727,00           |
| RECEITA PATRIMONIAL                                  | 4.571.187,28          | 4.924.509,54          | 3.781.482,18          | 2.823.215,87          | 3.022.644,46          | 38.043.888,03           | 38.087.493,00            |
| RECEITA AGRICULTUÁRIA                                | 1.079,61              | 1.201,06              | 1.410,53              | 1.573,94              | 6.734,86              | 26.279,68               | -                        |
| RECEITA INDUSTRIAL                                   | 73.345,56             | 66.089,53             | 125.272,06            | 57.508,14             | 72.622,27             | 709.797,09              | 72.000,00                |
| RECEITA DE SERVIÇOS                                  | 13.933.776,97         | 13.201.889,97         | 13.581.132,61         | 10.140.572,70         | 11.507.409,54         | 138.765.180,98          | 137.548.662,00           |
| TRANSFERÊNCIAS CORRENTES                             | 53.026.293,00         | 45.199.569,98         | 55.198.252,64         | 41.548.646,46         | 21.331.803,08         | 1.564.306.481,17        | 3.895.824.105,00         |
| OUTRAS RECEITAS CORRENTES                            | 17.122.259,38         | 6.848.873,64          | 19.134.641,64         | 17.227.804,34         | 16.790.548,96         | 248.923.475,06          | 348.719.911,00           |
| DEDUÇÕES DA RECEITA CORRENTE                         | (205.929,79)          | (205.254,75)          | (335.213,82)          | (335.955,23)          | (376.929,37)          | (2.433.215,79)          | -                        |
| dedução das receitas de vendas a serviços            | (205.929,79)          | (205.254,75)          | (335.213,82)          | (335.955,23)          | (376.929,37)          | (2.433.215,79)          | -                        |
| (-) TRANSFERÊNCIA DA UNIÃO P/ PAGTO PESSOAL          | -                     | -                     | -                     | -                     | -                     | 1.000.568.116,97        | 3.163.048.710,00         |
| (-) TRANSFERÊNCIAS INTRAGOVERNAMENTAIS               | -                     | -                     | -                     | -                     | -                     | 2.006.000,00            | -                        |
| (-) CONTRIBUIÇÃO DE SERVIDOR ATIVO - CIVIL           | 18.169.703,15         | 8.501.002,49          | 19.557.386,31         | 22.089.215,76         | 20.684.585,09         | 223.991.898,24          | 190.000.000,00           |
| (-) CONTRIBUIÇÃO DE SERVIDOR ATIVO - MILITAR         | 4.995.156,23          | 4.992.628,27          | 4.991.041,94          | 3.420.924,25          | 4.916.866,14          | 32.174.481,53           | 7.620.000,00             |
| (-) COMPENSAÇÃO FINANC. ENTRE REGIMES DE PREVIDÊNCIA | -                     | -                     | -                     | 12.761.818,04         | 27.667.270,72         | 40.429.088,76           | 20.984.070,00            |
| (-) CONTRIB. DE SERVIDORES P/ ASSISTÊNCIA SOCIAL     | 1.012.877,61          | 1.595.054,46          | 1.485.474,61          | 1.280.953,65          | 1.593.086,47          | 14.721.625,80           | 14.720.809,00            |
| Fundo de Assistência à Saúde da CLDF                 | 29.067,69             | 614.213,23            | 362.161,79            | 320.473,15            | 309.108,12            | 4.369.602,53            | 3.829.000,00             |
| Fundo de Saúde PMDF                                  | 656.899,17            | 671.939,03            | 679.969,47            | 616.002,72            | 724.498,68            | 6.683.933,70            | 7.501.000,00             |
| Fundo de Saúde CBMDF                                 | 326.910,75            | 309.892,14            | 443.342,35            | 311.476,78            | 300.079,67            | 3.668.085,57            | 3.380.809,00             |
| <b>(-) RECEITA CORRENTE LÍQUIDA</b>                  | <b>385.227.118,90</b> | <b>391.180.618,62</b> | <b>396.515.109,03</b> | <b>350.651.054,68</b> | <b>318.759.110,58</b> | <b>4.383.671.810,25</b> | <b>4.869.270.885,00</b>  |

FONTE: SIAC - Sistema Integrado de Administração Financeira e Contábil  
Diretoria Geral de Contabilidade/SUFIN/SEI

**DEMONSTRATIVO DA DESPESA DE PESSOAL EM RELAÇÃO À RECEITA CORRENTE LÍQUIDA  
OUTUBRO DE 2002 A SETEMBRO DE 2003  
PODER EXECUTIVO**

LRP, art. 22, inciso I, alínea "a"

| DESPESAS DE PESSOAL  | DESPESAS LIQUIDADAS     |                         |
|--|-------------------------|-------------------------|
|  | ATÉ O MÊS               | ÚLTIMOS 12 MESES        |
|  | jan03 a set03           | out02 a set03           |
| <b>PODER EXECUTIVO</b>   |                         |                         |
| <b>DESPESA BRUTA DE PESSOAL</b>  | <b>1.460.456.737,24</b> | <b>2.688.211.162,69</b> |
| (A) PESSOAL ATIVO  | 1.055.760.756,07        | 1.899.430.895,91        |
| (B) PESSOAL INATIVO  | 404.696.281,17          | 788.780.266,75          |
| (C) DESPESAS NÃO COMPLETADAS (art. 19, § 1º da LRP) excluída fonte 130 | 1.341.945,20            | 3.953.488,35            |
| Benefícios Assistenciais   | -                       | -                       |
| Indenizações de Transportes (civil e militar)                          | -                       | 1.488.935,55            |
| Indenizações de PDV  | -                       | -                       |
| Ajuda de Custo (civil e militar)                                       | -                       | (462.564,74)            |

|  |                         |                         |
|--|-------------------------|-------------------------|
| Indenizações Trabalhistas  | 13.528,16               | 40.296,72               |
| Indenizações e Rescisões Pessoal   | 93.632,17               | 207.939,28              |
| Despesas de Exercícios Anteriores  |                         | 479.441,72              |
| Senhas Judiciais   | 1.234.782,27            | 1.898.948,62            |
| <b>( D ) OUTRAS DEDUÇÕES :</b>   | <b>454.837.098,63</b>   | <b>1.248.276.210,72</b> |
| Transferências da União p/ Pagto. de Pessal  | 265.201.002,12          | 1.000.368.116,97        |
| Inativos com Recursos Vinculados executivo   | <b>189.636.096,51</b>   | <b>244.908.093,75</b>   |
| Inativos com Recursos Vinculados total   | 197.544.438,33          | 257.166.379,77          |
| Inativos com Recursos Vinculados legislativo   | 7.908.341,82            | 12.258.286,02           |
| <b>( I ) DESPESA DE PESSOAL = ( A+B-C-D )</b>  | <b>1.004.277.695,41</b> | <b>1.438.981.463,62</b> |
| <b>( II ) OUTRAS DESPESAS DE PESSOAL</b>   | <b>6.547.006,89</b>     | <b>8.450.953,37</b>     |
| Contratações por Tempo Determinado   | -                       | -                       |
| Contratações Temporária de Excep. Inter. Público   | -                       | 1.043.988,08            |
| Jetens   | 2.087.207,88            | 2.861.100,86            |
| Obrigações Patronais de Autônomos  | 4.459.799,01            | 4.545.824,43            |
| <b>TOTAL DA DESPESA LÍQUIDA DE PESSOAL = ( I - II )</b>  | <b>1.010.824.702,30</b> | <b>1.447.432.416,99</b> |
| <b>RECEITA CORRENTE LÍQUIDA ( RCL )</b>  | <b>3.327.832.293,41</b> | <b>4.383.674.840,25</b> |
| <b>% do Total da Despesa Líquida Com Pessoal Sobre a RCL</b>   | <b>30,37</b>            | <b>33,02</b>            |
| LIMITE PRUDENCIAL ( § único, art. 22 da LRF )  |                         | 46,55                   |
| LIMITE LEGAL ( inciso II, art. 20 da LRF )   |                         | 49,00                   |
| FIXAÇÃO OU ALTERAÇÃO DE REMUNERAÇÃO OU SUBSÍDIO POR LEI ESPECÍFICA E REVISÃO GERAL ANUAL (inciso X, art. 37 da CF) |                         |                         |
| % da FIXAÇÃO OU ALTERAÇÃO DE REMUNERAÇÃO OU SUBSÍDIO POR LEI ESPECÍFICA E REVISÃO GERAL ANUAL sobre a RCL          |                         |                         |
| <b>TOTAL DA DESPESA LÍQUIDA COM PESSOAL, deduzido o aumento previsto no inciso X, art. 37 da CF</b>                | <b>30,37</b>            | <b>33,02</b>            |
| LIMITE PERMITIDO ( art. 71 da LRF ) %  | <b>35,67</b>            | <b>35,67</b>            |

FONTE: SIAC - Sistema Integrado de Administração Financeira e Contábil  
 Diretoria Geral de Contabilidade/SUPIN/SEF

**DEMONSTRATIVO DAS RECEITAS E DESPESAS PREVIDENCIÁRIAS  
 FONTES TESOURO E PRÓPRIAS  
 ATÉ SETEMBRO DE 2003**

| RECEITA                                     | PREVISÃO PARA O EXERCÍCIO | RECEITAS REALIZADAS   |                        | JANEIRO A SETEMBRO DE 2002 |
|---|---------------------------|-----------------------|------------------------|----------------------------|
|   |                           | NO MÊS                | ATÉ O MÊS              |                            |
| <b>I - RECEITAS PREVIDENCIÁRIAS</b>         |                           |                       |                        |                            |
| CONTRIBUIÇÃO DE SERVIDORES ATIVOS CIVIL     | 190.000.000,00            | 20.684.585,09         | 170.205.243,80         | 146.374.973,00             |
| CONTRIBUIÇÃO DE SERVIDORES ATIVOS MILITARES | 7.830.000,00              | 4.976.866,14          | 27.339.194,53          | 13.987.905,55              |
| <b>TOTAL ( I )</b>                          | <b>197.830.000,00</b>     | <b>25.661.451,23</b>  | <b>197.544.438,33</b>  | <b>160.362.878,55</b>      |
| <b>II - DESPESAS PREVIDENCIÁRIAS</b>        |                           |                       |                        |                            |
| PREVIDÊNCIA DO REGIME ESTATUTÁRIO           | 1.465.006.920,00          | 39.726.460,44         | 441.390.001,77         | 1.006.862.142,28           |
| <b>TOTAL ( II )</b>                         | <b>1.465.006.920,00</b>   | <b>39.726.460,44</b>  | <b>441.390.001,77</b>  | <b>1.006.862.142,28</b>    |
| <b>RESULTADO PREVIDENCIÁRIO ( I - II )</b>  | <b>-1.267.176.920,00</b>  | <b>-14.125.009,21</b> | <b>-243.845.563,44</b> | <b>-846.499.263,73</b>     |

FONTE: SIAC - Sistema Integrado de Administração Financeira e Contábil  
 Diretoria Geral de Contabilidade/SUPIN/SEF

**OBS:** As execuções Orçamentária, financeira e contábil do Fundo Constitucional do DF (criado para custear as áreas de Segurança, Educação e Saúde) estão sendo processadas no Sistema SIAFI do Ministério da Fazenda. Assim sendo, essas execuções não estão contempladas nos quadros desta publicação.

**RELATÓRIO RESUMIDO DA EXECUÇÃO ORÇAMENTÁRIA**  
**RESULTADO PRIMÁRIO**  
**ATÉ SETEMBRO DE 2003**

| I - RECEITAS FISCAIS                                | PREVISÃO ATUALIZADA     | RECEITAS REALIZADAS        |                         | PERÍODO DE REFERÊNCIA ANO ANTERIOR        |
|---|-------------------------|----------------------------|-------------------------|---|
|   |                         | NO MÊS                     | ATÉ O MÊS               |   |
| <b>I.1 - Receita Corrente</b>                       | <b>8.273.854.474,00</b> | <b>373.793.748,37</b>      | <b>3.844.107.692,20</b> | <b>5.191.505.116,37</b>                   |
| Receita Tributária                                  | 3.581.705.576,00        | 263.230.351,36             | 2.620.055.097,02        | 2.175.664.629,55                          |
| Transferências Constitucionais                      | 3.890.824.195,00        | 21.131.803,68              | 673.646.904,90          | 2.435.131.809,19                          |
| (-) Transferências Intragovernamentais              | -                       | -                          | -                       | 3.650.000,00                              |
| Receita de Contribuição                             | 293.898.727,00          | 57.785.832,24              | 284.157.400,61          | 166.255.552,64                            |
| Receita Patrimonial Líquida                         | 10.048.119,00           | 1.127.716,52               | 9.886.983,84            | 21.594.355,77                             |
| Receita Patrimonial                                 | 18.087.493,00           | 3.077.644,46               | 30.727.840,43           | 33.043.460,30                             |
| (-) Aplicações Financeiras                          | 8.039.374,00            | 1.894.927,94               | 20.355.854,61           | 10.433.104,53                             |
| Outras Receitas Correntes                           | 348.719.911,00          | 16.790.548,96              | 151.082.300,36          | 204.854.898,80                            |
| Diversas Receitas Correntes                         | 127.620.662,00          | 11.537.767,67              | 104.922.546,66          | 87.563.686,09                             |
| (+) Execução da receita de vendas e serviços        | -                       | 436.979,37                 | 1.871.455,35            | 1.674.381,76                              |
| <b>I.2 - Receitas de Capital</b>                    | <b>1.213.799.102,00</b> | <b>1.205.079,31</b>        | <b>56.553.764,28</b>    | <b>95.202.175,31</b>                      |
| (-) Operações de Crédito                            | 196.196.000,00          | 3.831.716,59               | 37.378.646,86           | 89.494.927,59                             |
| (-) Alienação de Ativos                             | 26.700.000,00           | 87.262,85                  | 2.071.882,31            | 2.679.737,21                              |
| (-) Amortizações                                    | 6.530.000,00            | 265.099,87                 | 6.685.315,57            | 1.931.678,41                              |
| Transferências de Capital                           | 249.214.102,00          | -                          | 12.397.919,54           | 1.096.852,10                              |
| (-) Transferências Intragovernamentais              | -                       | -                          | -                       | 821.026,96                                |
| Outras Receitas de Capital                          | -                       | -                          | -                       | -   |
| <b>TOTAL DAS RECEITAS FISCAIS (I)</b>               | <b>8.517.029.202,00</b> | <b>371.526.891,36</b>      | <b>3.834.329.301,88</b> | <b>5.175.977.433,92</b>                   |
| <b>II - DESPESAS FISCAIS</b>                        | <b>DOÇÃO ATUALIZADA</b> | <b>DESPESAS REALIZADAS</b> |                         | <b>PERÍODO DE REFERÊNCIA ANO ANTERIOR</b> |
|   |                         | <b>NO MÊS</b>              | <b>ATÉ O MÊS</b>        | <b>ANTERIOR</b>                           |
| <b>II.1 - Despesas Correntes</b>                    | <b>7.875.425.236,00</b> | <b>342.734.949,81</b>      | <b>3.429.773.990,21</b> | <b>4.720.860.830,12</b>                   |
| Pessoal e Encargos Sociais                          | 5.344.443.442,00        | 155.433.536,79             | 1.616.133.074,40        | 3.299.925.157,37                          |
| Outras Despesas Correntes                           | 2.444.013.983,00        | 1.290.015.308,73           | 1.799.099.014,37        | 1.441.177.486,67                          |
| (-) Juros e Encargos da Dívida                      | 116.767.811,00          | 8.290.904,29               | 87.511.901,45           | 76.763.190,13                             |
| <b>II.2 - Despesas de Capital</b>                   | <b>945.964.049,00</b>   | <b>26.286.234,86</b>       | <b>340.673.084,75</b>   | <b>433.480.125,38</b>                     |
| Investimentos                                       | 833.404.857,00          | 22.136.348,31              | 250.595.726,91          | 354.789.446,07                            |
| Investição Financeira                               | 63.532.003,00           | 836.350,78                 | 51.472.010,06           | 3.013.657,28                              |
| (-) Amortização da Dívida                           | 59.027.189,00           | 2.385.135,77               | 47.829.408,78           | 75.688.022,03                             |
| (-) Concessão de Empréstimos                        | 47.068.003,00           | 816.750,73                 | 41.077.919,06           | 3.013.657,28                              |
| (-) Aquisição do Título de Capital já integralizado | 4.000,00                | -                          | -                       | -   |
| <b>II.3 - Reserva de Contingência</b>               | <b>22.600.000,00</b>    | <b>-</b>                   | <b>-</b>                | <b>-</b>                                  |
| <b>TOTAL DAS DESPESAS FISCAIS (II)</b>              | <b>8.621.422.282,00</b> | <b>356.583.193,83</b>      | <b>3.603.227.845,68</b> | <b>4.998.887.090,06</b>                   |
| <b>III - Resultado Primário = (I - II)</b>          | <b>(104.393.080,00)</b> | <b>14.943.697,53</b>       | <b>231.101.456,20</b>   | <b>177.090.343,86</b>                     |

FONTES: SIAC - Sistema Integrado de Administração Financeira e Contábil  
Diretoria Geral de Contabilidade/SUFIN/SEF

OBS.: As execuções Orçamentária, financeira e contábil do Fundo Constitucional do DF (criado para custear as áreas de Segurança, Educação e Saúde) estão sendo processadas no Sistema SIAFI do Ministério da Fazenda. Assim sendo, essas execuções não estão contempladas nos quadros desta publicação.

**RELATÓRIO RESUMIDO DA EXECUÇÃO ORÇAMENTÁRIA**  
**RESULTADO NOMINAL**  
**ATÉ SETEMBRO DE 2003**

| ESPECIFICAÇÃO                                   | S A L D O               |                         |                         | RESULTADO NOMINAL      |                        |
|---|-------------------------|-------------------------|-------------------------|------------------------|------------------------|
|   | EXERCÍCIO ANTERIOR (A)  | MÊS ANTERIOR (B)        | MÊS ATUAL (C)           | NO MÊS (C-B)           | ATÉ O MÊS (C-A)        |
| <b>I - DÍVIDA CONSOLIDADA</b>                   | <b>1.798.465.586,82</b> | <b>1.858.523.959,70</b> | <b>1.859.666.050,74</b> |                        |                        |
| <b>II - DEDUÇÕES (-)</b>                        | <b>311.156.725,72</b>   | <b>281.285.109,76</b>   | <b>300.630.257,80</b>   |                        |                        |
| Ativos Financeiros                              | 144.848.948,90          | 222.566.003,90          | 230.786.199,32          |                        |                        |
| Passivos Financeiros                            | 83.307.886,86           | 59.460.101,99           | 70.366.364,53           |                        |                        |
| (-) Restos a Pagar Processado ( Saldo a Pagar ) | 17.000.110,04           | 741.886,13              | 722.606,05              |                        |                        |
| <b>II - DÍVIDA CONSOLIDADA LÍQUIDA</b>          | <b>1.587.308.861,10</b> | <b>1.577.238.849,94</b> | <b>1.559.035.792,94</b> |                        |                        |
| <b>III - RECEITA DE PRIVATIZAÇÕES (*)</b>       | <b>-</b>                | <b>-</b>                | <b>-</b>                |                        |                        |
| <b>IV - DÍVIDA FISCAL LÍQUIDA ( II - III )</b>  | <b>1.587.308.861,10</b> | <b>1.577.238.849,94</b> | <b>1.559.035.792,94</b> | <b>(18.203.057,00)</b> | <b>(28.273.068,16)</b> |

FONTES: SIAC - Sistema Integrado de Administração Financeira e Contábil  
Diretoria Geral de Contabilidade/SUFIN/SEF

**DEMONSTRATIVO DOS RESTOS A PAGAR POR PODER E ÓRGÃO**  
**ADMINISTRAÇÃO DIRETA, FUNDOS, FUNDAÇÕES, AUTARQUIAS E EMPRESAS**  
**ATÉ SETEMBRO DE 2003**

| PODER                                   | ÓRGÃO                                       | RESTOS A PAGAR PROCESSADOS |                   |                      |                   | RESTOS A PAGAR NÃO PROCESSADOS |                   |                     |                   |
|---|---|----------------------------|-------------------|----------------------|-------------------|--------------------------------|-------------------|---------------------|-------------------|
|   |   | INSCRITOS                  | CANCELADOS        | PAGOS                | A PAGAR           | INSCRITOS                      | CANCELADOS        | PAGOS               | A PAGAR           |
| EXECUTIVO                               | GABINETE DO VICE GOVERNADOR                 | 2.189,79                   | -                 | 2.189,79             | -                 | -                              | -                 | -                   | -                 |
|   | SECRETARIA DE DE GOVERNO                    | 13.793,88                  | -                 | 13.793,88            | -                 | 29.736,67                      | -                 | 29.736,67           | -                 |
|   | SECRETARIA DE GESTÃO ADMINISTRATIVA         | 171.696,96                 | 1.271,12          | 170.444,94           | -                 | 155.384,53                     | 109.827,53        | 24.637,90           | -                 |
|   | SECRETARIA DE AGRIC. PEC. E ABASTECIMENTO   | 73.015,99                  | -                 | 73.015,99            | -                 | 46.366,82                      | -                 | 46.366,82           | 835,70            |
|   | SECRETARIA DE COMUNICAÇÃO SOCIAL            | 669.170,79                 | -                 | 668.479,16           | 691,63            | -                              | -                 | -                   | -                 |
|   | SECRETARIA DE CULTURA                       | 245.481,98                 | -                 | 241.914,83           | 3.567,15          | -                              | -                 | -                   | -                 |
|   | SECRETARIA DE AÇÃO SOCIAL                   | 531.944,23                 | -                 | 111.922,96           | 420.021,27        | -                              | -                 | -                   | -                 |
|   | SECRETARIA DE EDUCAÇÃO                      | 1.046.779,66               | -                 | 1.034.174,10         | 12.605,56         | 3.210.649,28                   | 224.068,77        | 2.699.883,23        | 276.677,28        |
|   | SECRETARIA DE FAZENDA E PLANEJAMENTO        | 231.779,49                 | -                 | 231.779,49           | -                 | -                              | -                 | -                   | -                 |
|   | SEC. DE DESENV. ECONÔMICO CIÊNCIA E TECNOL. | 199,25                     | -                 | -                    | 199,25            | -                              | -                 | -                   | -                 |
|   | SEC. DE MEIO AMBIENTE E RECURSOS HÍDRICOS   | 44.897,50                  | -                 | 44.897,50            | -                 | 139.586,48                     | -                 | 124.765,05          | 14.821,43         |
|   | SECRETARIA DE INFRA-ESTRUTURA E OBRAS       | 2.611.303,09               | -                 | 2.611.303,09         | -                 | 2.150,00                       | -                 | -                   | 2.150,00          |
|   | SECRETARIA DE SAÚDE                         | 2.877.253,92               | 11.280,00         | 2.789.520,32         | 76.443,59         | 1.184.535,99                   | 13.134,23         | 1.039.498,52        | 131.913,24        |
|   | SECRETARIA DE SEGURANÇA PÚBLICA             | 4.811.194,93               | -                 | 4.746.743,84         | 64.451,09         | 516.877,59                     | -                 | 519.951,71          | 26.925,88         |
|   | SECRETARIA DE TRAB. E DIR. HUMANOS          | 917.715,11                 | -                 | 914.803,11           | 2.912,00          | 75.558,60                      | -                 | 75.558,60           | -                 |
|   | SEC. DE DESENV. URBANO E HABITAÇÃO          | 614.751,24                 | -                 | 614.075,24           | 676,00            | -                              | -                 | -                   | -                 |
|   | SECRETARIA DE SOLIDARIDADE                  | 2.308,92                   | -                 | -                    | 2.308,92          | -                              | -                 | -                   | -                 |
|   | SECRETARIA DE ESPORTE E LAZER               | 661.277,05                 | 656.063,81        | 5.213,24             | -                 | 9.303,00                       | -                 | 9.303,00            | -                 |
| SECRETARIA DE ASSUNTOS FUNDIÁRIOS       | 15.714,60                                   | 957,99                     | 14.781,61         | -                    | -                 | -                              | -                 | -                   |                   |
| SECRETARIA DE COORD. DAS ADM. REGIONAIS | 796.013,55                                  | -                          | 797.578,07        | 28.435,48            | -                 | -                              | -                 | -                   |                   |
| <b>EXECUTIVO Total</b>                  |   | <b>15.871.879,31</b>       | <b>669.527,92</b> | <b>14.590.781,25</b> | <b>611.570,14</b> | <b>5.378.668,98</b>            | <b>357.040,55</b> | <b>4.568.304,90</b> | <b>483.323,53</b> |
| LEGISLATIVO                             | CÂMARA LEGISLATIVA DO DF                    | 1.128.230,73               | -                 | 1.017.194,82         | 111.035,91        | 5.106,26                       | -                 | -                   | 5.106,26          |
|   | TRIBUNAL DE CONTAS DO DF                    | -                          | -                 | -                    | -                 | 529.537,92                     | -                 | 498.158,10          | 31.379,82         |
| <b>LEGISLATIVO Total</b>                |   | <b>1.128.230,73</b>        | <b>-</b>          | <b>1.017.194,82</b>  | <b>111.035,91</b> | <b>534.644,18</b>              | <b>-</b>          | <b>498.158,10</b>   | <b>36.486,08</b>  |
| <b>TOTAL GERAL</b>                      |   | <b>17.000.110,04</b>       | <b>669.527,92</b> | <b>15.607.976,07</b> | <b>722.606,05</b> | <b>5.913.313,16</b>            | <b>357.040,55</b> | <b>5.066.463,00</b> | <b>489.809,61</b> |

FONTE: SIAC - Sistema Integrado de Administração Financeira e Contábil

Diretoria Geral de Contabilidade/SUFIN/SFP

**DEMONSTRATIVO DAS RECEITAS DE OPERAÇÕES DE CRÉDITO E DESPESA DE CAPITAL**  
**ATÉ SETEMBRO DE 2003**

| RECEITAS   | PREVISÃO P. O. EXERCÍCIO          | RECEITAS REALIZADAS     | SAÍDO                   |
|--|-----------------------------------|-------------------------|-------------------------|
| Receitas de Operação de Crédito (A)                              | 196.196.000,00                    | 31.278.646,89           | 158.817.353,14          |
| DESPESAS   | DOAÇÃO ATUALIZADA P. O. EXERCÍCIO | DESPESAS LIQUIDADAS     | SAÍDO                   |
| Despesas de Capital  | 945.964.049,00                    | 249.673.084,75          | 596.290.964,25          |
| (-) Incentivo a Contribuinte - LRF, art. 32, inciso I, § 3º      | 47.068.000,00                     | 41.647.919,06           | 6.020.083,94            |
| (-) Incentivo a Inst. Financeira - LRF, art. 32, inciso II, § 3º | 4.000,00                          | -                       | 4.000,00                |
| <b>DESPESAS DE CAPITAL LÍQUIDA (B)</b>                           | <b>998.392.049,00</b>             | <b>298.623.163,69</b>   | <b>599.266.880,31</b>   |
| <b>DIFERENÇA (A) - (B)</b>                                       | <b>(792.696.049,00)</b>           | <b>(371.346.518,83)</b> | <b>(430.449.527,17)</b> |

FONTE: SIAC - Sistema Integrado de Administração Financeira e Contábil

Diretoria Geral de Contabilidade/SUFIN/SFP

**DEMONSTRATIVO DA RECEITA DE ALIENAÇÃO DE ATIVOS E APLICAÇÃO DOS RECURSOS  
ATÉ SETEMBRO 2003**

| I. RECEITAS           | PREVISÃO<br>P.O.<br>EXERCÍCIO | RECEITAS REALIZADAS | SALDO         |
|-----------------------|-------------------------------|---------------------|---------------|
| Receitas de Capital   |                               |                     |               |
| Alienação de Ativos : | 20.769.000,00                 | 2.014.619,46        | 18.754.380,54 |
| fonte 107             | 20.600.000,00                 | 1.734.751,13        | 18.875.248,87 |
| fonte 117             | 41.000,00                     | 289.868,33          | (248.868,33)  |
| fonte 217             | 128.000,00                    | -                   | 128.000,00    |

| II. DESPESAS   | DOTAÇÃO AUTORIZADA P.O. EXERCÍCIO | DESPESAS REALIZADAS | SALDO          |
|--|-----------------------------------|---------------------|----------------|
| Apliação dos recursos provenientes de Alienação de Ativos: | 20.816.263,00                     | 89.152,60           | 20.727.110,31  |
| fonte 107  | 20.600.000,00                     | 89.152,60           | 20.510.847,31  |
| fonte 117  | 41.000,00                         | -                   | 41.000,00      |
| fonte 217  | 175.263,00                        | -                   | 175.263,00     |
| III. SALDO FINANCEIRO A APLICAR ( I - II )                 | (47.263,00)                       | 1.925.466,77        | (1.972.729,77) |

FONTE: SIAC - Sistema Integrado de Administração Financeira e Contábil  
Diretoria Geral de Contabilidade/SUFIN/SEF

**DEMONSTRATIVO DAS TRANSFERÊNCIAS DA UNIÃO PARA AS ÁREAS DE SEGURANÇA, EDUCAÇÃO E SAÚDE POR GRUPO DE DESPESA**

ATÉ SETEMBRO DE 2003

ADMINISTRAÇÃO DIRETA E FUNDOS DA DIRETA

| RECEITA                   | SALDO ANTERIOR | NO MÊS | SALDO ATUAL    |
|---------------------------|----------------|--------|----------------|
| TRANSFERÊNCIAS CORRENTES  | 273.245.000,00 | -      | 273.245.000,00 |
| Passad                    | 268.201.002,12 | -      | 268.201.002,12 |
| Outras Despesas Correntes | 5.043.997,88   | -      | 5.043.997,88   |
| TRANSFERÊNCIAS DE CAPITAL |                |        |                |
| TOTAL                     | 273.245.000,00 | -      | 273.245.000,00 |

FONTE: SIAC - Sistema Integrado de Administração Financeira e Contábil  
Diretoria Geral de Contabilidade/SUFIN/SEF

OBS: As execuções Orçamentária, financeira e contábil do Fundo Constitucional do DF (criado para atender as áreas de Segurança, Educação e Saúde) estão sendo processadas no Sistema SIAMI do Ministério da Fazenda. Assim sendo, essas execuções não estão contempladas nos dados desta publicação.

**APLICAÇÕES EM AÇÕES E SERVIÇOS PÚBLICOS DE SAÚDE  
VERIFICAÇÃO DO CUMPRIMENTO DA EMENDA CONSTITUCIONAL 29/2000  
ATÉ SETEMBRO DE 2003**

| Base de cálculo Estadual - B.E. |   | 1.718.798.933,88 |
|---------------------------------|---|------------------|
| A1                              | 75% do ICMS                                       | 1.185.357.754,88 |
| A2                              | 75% da Dívida Ativa - ICMS                        | 2.097.242,02     |
| A3                              | 75% de Multas/Juros/Correção Monetária - ICMS     | 3.803.519,83     |
| A4                              | 100% do SIMPLES                                   | 19.890.112,22    |
| A5                              | 100% da Dívida Ativa - Simples                    | 77.529,97        |
| A6                              | 100% de Multas/Juros/Correção Monetária - SIMPLES | 1.389,87         |
| A7                              | 50% do IPVA                                       | 79.940.515,61    |
| A8                              | 50% da Dívida Ativa - IPVA                        | 3.064.539,06     |
| A9                              | 50% de Multas/Juros/Correção Monetária - IPVA     | 7.958.852,94     |
| A10                             | ITCD  | 6.181.868,95     |
| A11                             | Dívida Ativa - ITCD                               | 10.30,79         |
| A12                             | Multas/Juros/Correção Monetária - ITCD            | 2.722,73         |
| A13                             | Imp. S/ Renda e Prov. de Queer Natureza           | 287.947.333,97   |
| A14                             | Quota-parte FPE                                   | 112.711.512,86   |
| A15                             | 75% Quota-parte IPI-Exportação                    | 29.597,75        |
| A16                             | 75% transferência LC 87/96 - Lei Kandir           | 14.724.310,42    |

| Base de cálculo Municipal - B.M |  | 1.045.140.530,86      |
|---------------------------------|--|-----------------------|
| B1                              | 25% do ICMIS   | 295.119.271,65        |
| B2                              | 25% da Dívida Ativa - ICMS   | 699.080,67            |
| B3                              | 25% de Multas/Juros/Correção Monetária-ICMS  | 1.267.839,94          |
| B4                              | 50% do IPVA  | 79.940.515,61         |
| B5                              | 50% da Dívida Ativa - IPVA   | 3.064.330,06          |
| B6                              | 50% de Multas/Juros/Correção Monetária-IPVA  | 2.958.852,94          |
| B7                              | IPITD  | 176.404.408,51        |
| B8                              | Dívida Ativa - IPITD   | 10.413.726,50         |
| B9                              | Multas/Juros/Correção Monetária-IPITD  | 5.542.989,96          |
| B10                             | ISS  | 283.193.209,38        |
| B11                             | Dívida Ativa - ISS   | 3.241.740,24          |
| B12                             | Multas/Juros/Correção Monetária - ISS  | 1.857.168,55          |
| B13                             | ITBI   | 39.379.021,02         |
| B14                             | Dívida Ativa - ITBI  | 45.354,90             |
| B15                             | Multas/Juros/Correção Monetária - ITBI   | 292.044,00            |
| B16                             | Quota-parte IIR  | 132.217,59            |
| B17                             | Quota-parte IPI  | 36.630.548,65         |
| B18                             | 25% Quota-parte IPI Exportação   | 9.865,92              |
| B19                             | 25% transferência LC 87/96 - Lei Kacdir  | -1.808.103,47         |
| <b>C</b>                        | <b>Recursos Mínimos a aplicar ( 10% da Base Estadual + 11,8% da Base Municipal )</b> | <b>295.206.476,97</b> |
| <b>D</b>                        | <b>Aplicações em ações e serviços públicos de saúde = ( D1 - D2 )</b>                | <b>296.734.863,50</b> |
| <b>D1</b>                       | <b>Total aplicado na função saúde</b>  | <b>300.958.083,11</b> |
| <b>D2</b>                       | <b>Exclusões :</b>   | <b>-1.223.219,61</b>  |
| D2.1                            | FASCAL   | 2.078.589,67          |
| D2.2                            | Fundação de Ensino e Pesquisa em Ciências da Saúde - FEPLS                           | 2.144.629,94          |
| <b>E</b>                        | <b>Superávit ( D-C )</b>   | <b>1.528.386,33</b>   |

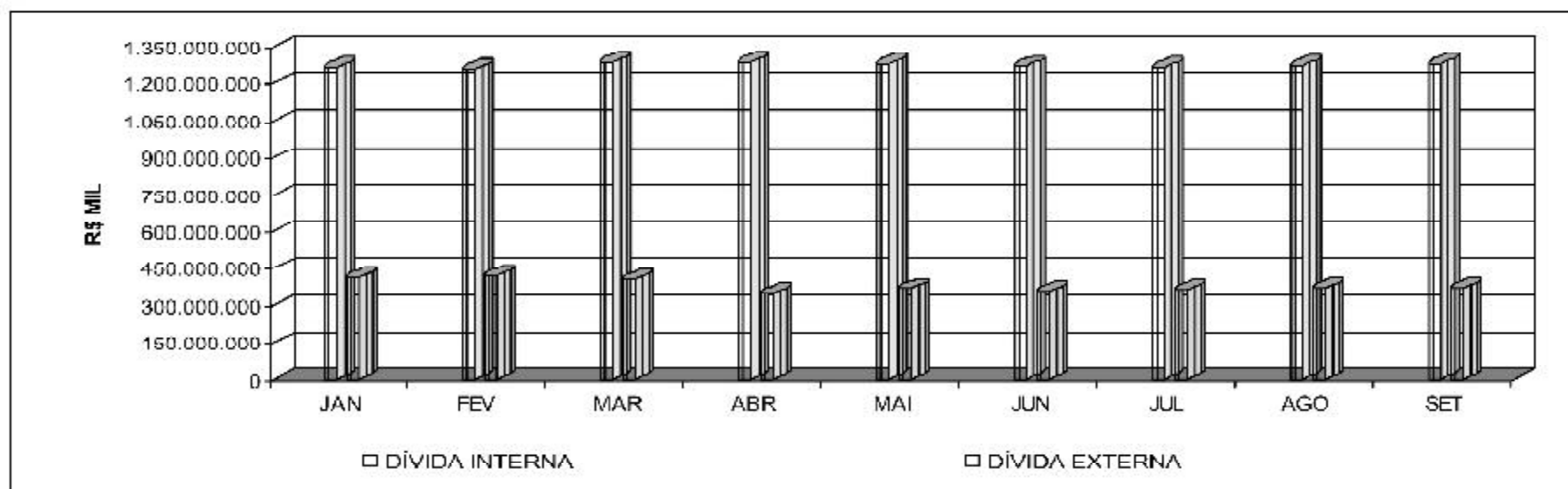
FONTES DE RECURSOS DE FINAL : 00, 01, 02, 04, 05 e 09

PONTE: SIAC - Sistema Integrado de Administração Financeira e Contábil  
Diretoria Geral da Contabilidade/SUFIN/SEF

EVOLUÇÃO DA DÍVIDA PÚBLICA DO DISTRITO FEDERAL  
ADMINISTRAÇÃO DIRETA

| MÊS | POSICÃO DO SALDO DEVEDOR EM 2003 |                |                 |                     |                            |                |               | TOTAL CONSOLIDADO<br>(Subtotal Dívida Interna +<br>SEFP/GeDIP) |
|-----|----------------------------------|----------------|-----------------|---------------------|----------------------------|----------------|---------------|--|
|     | DÍVIDA INTERNA                   |                |                 |                     | SUBTOTAL<br>DÍVIDA INTERNA | DÍVIDA EXTERNA |               |  |
|     | SEFP/GeDIP                       | SEDUH/DIAB     | FCVS/CEF<br>(-) | SALDO<br>SEDUH/DIAB |                            | SEFP/GeDIP     | CAESB/GDF     |  |
| JAN | 1.177.601.149,08                 | 181.614.766,75 | 47.769.659,36   | 141.814.707,30      | 1.769.445.856,47           | 415.572.857,71 | 21.671.306,87 | 1.684.978.709,18   |
| FEV | 1.124.354.680,98                 | 185.930.296,01 | 43.596.170,76   | 142.334.125,25      | 1.266.688.806,23           | 419.940.626,47 | 25.176.922,99 | 1.686.629.432,70   |
| MAR | 1.148.828.346,04                 | 186.721.996,74 | 43.963.454,03   | 142.758.542,71      | 1.291.586.888,75           | 406.405.279,83 | 27.042.636,34 | 1.697.992.168,58   |
| ABR | 1.146.095.293,39                 | 187.515.342,45 | 44.372.687,47   | 143.142.654,98      | 1.289.237.948,37           | 350.361.811,33 | 27.440.254,98 | 1.639.599.759,70   |
| MAI | 1.139.069.276,99                 | 188.419.809,21 | 44.808.965,82   | 143.610.843,39      | 1.282.680.120,38           | 369.955.522,25 | 30.545.530,04 | 1.652.635.642,63   |
| JUN | 1.130.735.393,20                 | 189.228.387,94 | 45.216.315,22   | 144.012.072,72      | 1.274.747.465,92           | 358.279.019,38 | 32.369.143,12 | 1.633.026.485,30   |
| JUL | 1.127.719.888,28                 | 190.363.627,85 | 45.687.061,26   | 144.676.566,59      | 1.272.396.454,87           | 366.796.528,04 | 36.373.096,05 | 1.639.192.982,91   |
| AGO | 1.130.732.794,07                 | 191.301.986,51 | 46.117.026,26   | 145.184.909,25      | 1.275.917.754,32           | 376.509.402,45 | 40.807.749,42 | 1.652.478.156,77   |
| SET | 1.137.162.553,26                 | 192.032.860,63 | 46.501.667,24   | 145.531.193,39      | 1.282.693.746,65           | 371.089.391,71 | 42.428.948,49 | 1.653.783.138,36   |

Nota: No caso de se consultarem os saldos devedores das dívidas fundadas internas e externas, das administrações direta e indireta, excitar, para evitar a dupla contagem, os valores da coluna CAESB/GDF, que referem-se ao compartilhamento dos recursos oriundos do Banco Interamericano de Desenvolvimento- BID, por meio do Contrato nº 1.283-OC-BR, ajustado por dispositivos contidos no Contrato nº 001/2001-90/SEFP/DF.

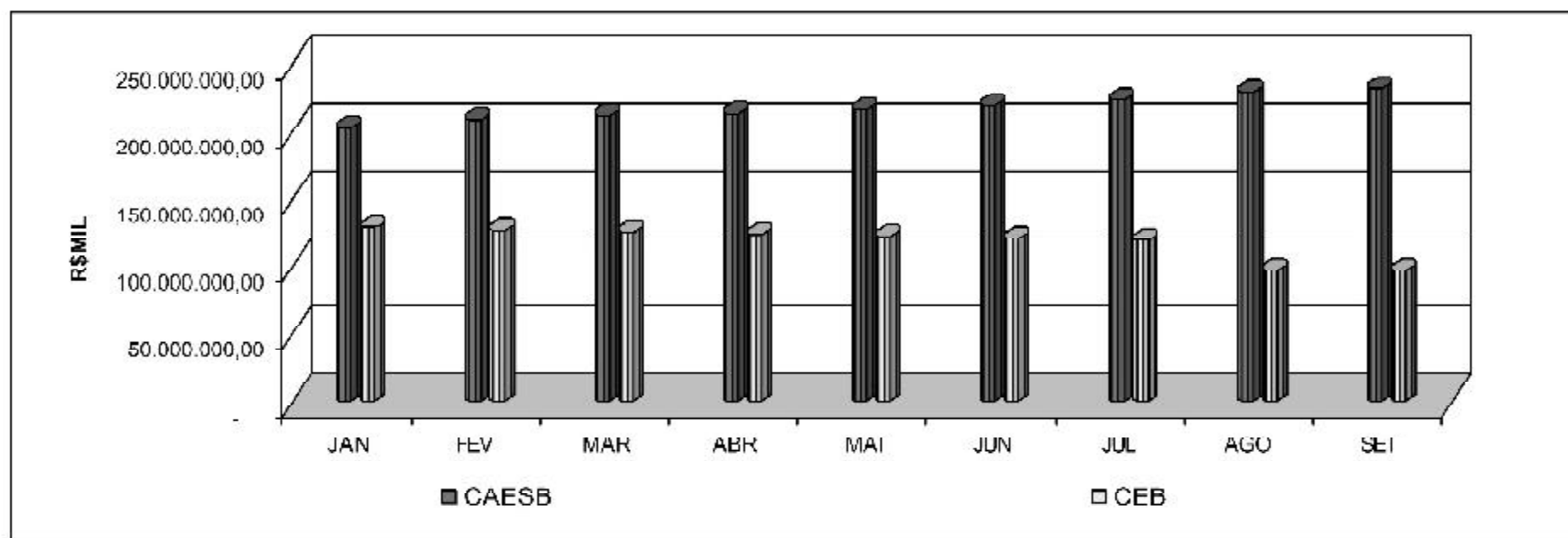


Elaboração: Gerência da Dívida Pública/DIGAF/SUFIN/SEF -  
Fonte: SIAC-Sistema Integrado Financeiro e Contábil

**EVOLUÇÃO DA DÍVIDA PÚBLICA DO DISTRITO FEDERAL  
ADMINISTRAÇÃO INDIRETA**

| MÊS | POSIÇÃO DO SALDO DEVEDOR EM 2003 |                |                |                | TOTAL          |
|-----|----------------------------------|----------------|----------------|----------------|----------------|
|     | DÍVIDA INTERNA                   |                |                | CEB            |                |
|     | CAESB/GDF                        | CAESB/OUTROS   | SOMA           |                |                |
| JAN | 21.621.406,87                    | 180.938.827,68 | 202.560.234,55 | 128.627.011,60 | 331.207.246,15 |
| FEV | 25.176.922,99                    | 183.068.490,88 | 208.245.413,87 | 125.957.111,93 | 334.202.525,80 |
| MAR | 27.042.636,34                    | 184.137.885,89 | 211.180.522,23 | 124.675.350,13 | 335.855.872,36 |
| ABR | 27.440.254,98                    | 185.116.902,92 | 212.557.157,90 | 123.390.655,81 | 335.947.813,71 |
| MAI | 30.545.530,04                    | 185.822.196,29 | 216.367.726,33 | 122.057.988,90 | 338.425.715,23 |
| JUN | 37.369.143,17                    | 186.570.293,64 | 218.889.436,76 | 170.777.617,34 | 339.667.054,00 |
| JUL | 36.373.096,05                    | 187.545.557,70 | 223.918.653,75 | 119.495.444,56 | 343.414.098,31 |
| AGO | 40.807.740,42                    | 188.748.581,99 | 229.556.322,41 | 97.486.991,83  | 327.043.314,24 |
| SET | 42.428.948,49                    | 189.130.553,24 | 231.559.501,73 | 97.230.077,62  | 328.789.579,35 |

Nota: CAESB/GDF refere-se à parcela de responsabilidade da CAESB consignada no Contrato n.º 001/2001-SO/SEFP/DF que ajusta, entre outras providências, o compartilhamento, entre o GDF e aquela empresa, dos recursos oriundos do Banco Interamericano de Desenvolvimento- BID, à conta do Contrato n.º 1.288/OC-BR.



ELABORAÇÃO: GERÊNCIA DA DÍVIDA PÚBLICA/DIGA/SEFIN/SEP  
FUENTE: CAESB/CEB

D:\Meus Doc./Doc. Divida/Gráficos/Grafpub2003

### SUBSECRETARIA DA RECEITA

EXTRATO DO TERMO DE ACORDO DE REGIME ESPECIAL  
Nº 108 DE 20 DE OUTUBRO DE 2003

O DISTRITO FEDERAL por intermédio da SUBSECRETARIA DA RECEITA da Secretaria de Estado de Fazenda do Distrito Federal, doravante denominada SUBSECRETARIA, neste ato, representada pela Subsecretária da Receita do Distrito Federal, com fulcro na Lei nº. 1.254, de 08 de novembro de 1996, e no exercício de sua competência prevista pelo artigo 81 do Decreto nº 16.106, de 30 de novembro de 1994, RESOLVE, firmar o presente TERMO DE ACORDO DE REGIME ESPECIAL com a empresa BRASSOL BRASÍLIA ALIMENTOS E SORVETES LTDA, doravante denominada ACORDANTE, estabelecida no STRC/SUL TRECHO 01 CONJUNTO A LOTES 1/4 – PARTE I – BRASÍLIA/DF, inscrita no CF/DF sob o nº 07.331.165/001-08 e no CNPJ/MF sob o nº 37.056.132/0001-45, neste ato representada por seu Sócio Gerente o Sr. LYSIPPO BORGES GOMIDE, portador da Carteira de Identidade nº 231.683 SSP/GO e CPF/MF nº 002.876.281-91, que entrará em vigor e produzirá efeitos na data de sua assinatura, com duração até 30 de junho de 2006, ficando a ACORDANTE autorizada a utilizar o tratamento tributário definido pelo artigo 37, II, “b” da Lei nº 1.254, de 08 de novembro de 1996, com a redação dada pela Lei nº 2.381, de 20 de maio de 1999, e estabelecido pelo Decreto nº 20.322, de 17 de junho de 1999, alterado e consolidado pelo Decreto nº 23.256, de 27 de setembro de 2002, e pelas Portarias nº 384, de 03 de agosto

de 2001 e 556, de 02 de setembro de 2002, obedecidas as exigências pactuadas conforme processo nº 048.007.676/2003.

CORDÉLIA CERQUEIRA RIBEIRO

### DIRETORIA DE TRIBUTAÇÃO

CONSULTA Nº: 071/2003

PROCESSO Nº: 048.004.578/2002 – INTERESSADO: GMOURA – CONSULTORIA E ASSESSORIA EM PROJETOS LTDA – ASSUNTO: ALÍQUOTA DO ISS SOBRE SERVIÇO DE ENGENHARIA CONSULTIVA – EMENTA: A ALÍQUOTA DO ISS APLICÁVEL À ENGENHARIA CONSULTIVA ELENCADE NO ITEM 31 DA LISTA DE SERVIÇOS DO DECRETO Nº 16.128/94 É DE 2%.

Senhora Gerente,

Gmoura – Consultoria e Assessoria em Projetos Ltda, inscrita no Cadastro Fiscal do Distrito Federal, formula consulta solicitando que seja confirmado se a alíquota do ISS aplicável para os serviços de engenharia consultiva e para obras hidráulicas é de 2%, vez que não houve menção do item engenharia consultiva na redação dada ao art.27 do Decreto nº 16.128 de 06/12/1994, pelo Decreto nº 19.000 de 15/01/1998.

É o breve relatório.

A Agência de Atendimento da Receita Norte procedeu, às fls.04-06, o preparo processual, nos termos do art. 48 do Decreto nº 16.106/94.

Para respondermos a questão formulada, é mister que façamos uma breve análise sobre os serviços de “engenharia consultiva” de que trata o item 31 da lista de serviços.

Temos que na redação dada ao item 19 da lista de serviços do art. 89 do Decreto-Lei nº82, de 26 de dezembro de 1966, pela Lei nº 6.392, de 09/12/76 (efeitos a partir de 10/12/76), não constava expressamente o item engenharia consultiva. Na redação posterior dada ao referido art.89, pelo Decreto-Lei nº 2.393, de 21/12/87(efeitos a partir de 01/01/88), em razão da alteração do Decreto-Lei nº 406/68, os serviços constantes do antigo item 19 migraram para o item 31, passando a constar na nova redação a expressão: “e respectiva engenharia consultiva”

É bastante compreensível este acréscimo, porque para a execução material da obra é imprescindível os serviços de engenharia consultiva, tornando-se tais serviços, quando atrelados à execução da construção civil, obras hidráulicas e outras obras semelhantes, parte integrante das mesmas.

Neste sentido a lição de Aires F. Barreto in ISS na Constituição e na Lei, Editora Dialética, São Paulo,2003, p.214/215.

“9.5.4. Serviços de engenharia consultiva

Os serviços de construção civil e os serviços a ela vinculados são complexos por natureza. Várias são as atividades exigidas para a execução material de qualquer obra da espécie. Não prescinde, desde logo, da elaboração de projetos, de estudos, de cálculos e desenhos. Assim, também, da assistência, assessoramento, fiscalização ou supervisão, ou dos trabalhos relativos à pluviometria, hidrometria, fluviometria, batimetria, treletransmissão, telemetria e computação.

Em suma, desde a concepção dos estudos de viabilidade técnica, quaisquer que sejam, até à conclusão da obra, os serviços são sempre de construção civil. Daí por que o Prof. Milton Vargas asseverou que, sem essa integração “...nem o projeto e nem a obra teriam qualquer valor”.

Sintetizando: os serviços de engenharia consultiva integram-se à construção civil.

Dessa postura não discrepa o Poder Judiciário. Com efeito, o E. Tribunal de Alçada Civil do Estado de São Paulo, decidiu que os serviços de engenharia consultiva se integram, sem sombra de dúvida, aos de execução de obras de engenharia.

No mesmo sentido, a decisão unânime da 1ª Câmara do 1º Tribunal de Alçada Civil, segundo a qual é

‘impossível negar que os projetos preliminares de viabilidade e de custos integram, como auxiliares, qualquer execução de obra daquela natureza. É de elementar bom senso que a execução de uma obra se condiciona necessariamente por tais projetos e obedece seus lineamentos. Assim, negaria a evidência quem dissociasse da execução os estudos preliminares absolutamente necessários à feitura das obras. Nesse sentido o parecer de técnicos renomados, cujas opiniões ilustram os autos e do próprio Conselho Federal de Engenharia, ao qual, por disposição de lei expressa (Lei 5.194, de 24.12.66) compete definir e regulamentar as diversas modalidades das atividades profissionais a ela vinculadas.’ ”

Cumpramos ressaltar que o §1º, do art. 13 do Decreto nº 3.522, de 28 de agosto de 1976, com a redação dada pelo Decreto nº 11.447, de 23/06/88, – Efeitos retroativos a 01/01/88, estabeleceu que a alíquota prevista no inciso I daquele artigo aplicava-se a todos os serviços relacionados nos itens 31,32,33 e 36 da lista do artigo 1º daquele decreto, incluindo claramente “a respectiva engenharia consultiva” na alíquota de 2%, mesmo não constando esta disposição, de forma expressa, no art.93 do Decreto-Lei nº 82/66. Ao que parece o legislador Distrital entendeu que “a respectiva engenharia consultiva” integrava a execução das obras retromencionadas do item 31.

Esta mesma disposição constou dos Decretos que se seguiram (Decreto nº15.922 de 20 de setembro de1994 e Decreto nº16.128, de 6 de dezembro de 1994, publicado em 07/12/94). Entretanto, por ocasião da edição do Decreto nº 19.000, de 15 de janeiro de 1998, que trouxe alterações ao Decreto nº16.128/94, o legislador escolheu usar texto semelhante ao trazido pelo Decreto-Lei nº82/66, não mencionando expressamente o termo “e respectiva engenharia consultiva”. O que, a princípio, gerou dúvidas por parte dos leitores do texto legal. Entretanto, cumpre ressaltar que, nesse período, não houve, no Decreto-Lei nº 82/66, alteração no tocante à matéria. Assim, não caberia uma interpretação àquele texto diferente do que lhe vinha sendo atribuída, isto, sob pena de considerarmos ilegais a redação correspondente dada à matéria nos Decretos (3.522/76, com alteração dada pelo Decreto nº11.447/88; 15.922/94 e 16.128/94, redação original) e destoarmos da doutrina e jurisprudência. Respalda este entendimento a alteração do art.93. do próprio Decreto-Lei nº82/66, trazida pela Lei Complementar nº675, de 27 de dezembro de 2002, publicada em 30/12/2002 (efeitos a partir de 01/01/2003), que listou expressamente todo o item 31 para a alíquota de 2%.

Assim, o serviço de engenharia consultiva de que trata o item 31 da lista de serviços do Decreto nº 16.128/94 está alcançado pela alíquota de 2%.

Aplica-se, à consulente, o benefício da consulta prevista no art. 44 do Decreto nº 16.106/94, tendo em vista tratar-se de matéria controvertida.

É o parecer sub censura.

Brasília, 17 de outubro de 2003.

GENILDA FONTENELLE RODRIGUES – Mat. 25.218-2

Auditora Tributária

À Diretoria de Tributação

Senhor Diretor,

De acordo. Submetemos à vossa apreciação o parecer retro.

Brasília-DF, 17 de outubro de 2003.

MARIA INEZ COPPOLA ROMANCINI

Gerência de Esclarecimento de Normas – GEESC

Gerente

Aprovo o parecer da Gerência de Esclarecimento de Normas – GEESC, desta Diretoria de Tributação, com fulcro no que dispõe a alínea b do Inciso I do art. 1º da Ordem de Serviço nº 092, de 10 de julho de 2002, publicada no DODF Nº 131, de 12 de julho de 2002.

Esclarecemos que a consulente poderá recorrer da presente decisão ao Senhor Secretário de Estado de Fazenda, no prazo de 20 (vinte) dias contado de sua publicação no Diário Oficial do Distrito Federal, conforme dispõe o art. 53 do Decreto nº 16.106/94.

Publique-se nos termos da competência constante do inciso II do art. 113 do Anexo Único à Portaria SEFP nº 648, de 2001, com a redação da Portaria SEFP nº 563, de 2002.

Após, adotem-se as demais providências aplicáveis ao caso.

Brasília-DF, 21 de outubro de 2003

FRANCISCO OTÁVIO MIRANDA MOREIRA

## DIRETORIA DE ATENDIMENTO AO CONTRIBUINTE AGÊNCIA DE ATENDIMENTO DA RECEITA DO NÚCLEO BANDEIRANTE

DESPACHO DO GERENTE

Em 29 de outubro de 2003

A Gerente da Agência de Atendimento da Receita do Núcleo Bandeirante da Diretoria de Atendimento ao Contribuinte, no uso de sua competência legal e atribuições regimentais, e, em cumprimento ao disposto na Ordem de Serviço nº 07/SUREC, de 21/01/03, bem como às determinações constantes no Memorando 372/2003 – SUREC, de 07/07/03, torna público a inutilização dos dossiês cadastrais das empresas constantes do Cadastro Antigo da SEF/DF – SICAR, que deixaram de efetuar o recadastramento previsto no Decreto nº 14.675, de 22/04/1993, e que se encontram com inscrições canceladas, a seguir listadas por número de inscrição e Razão Social: 07.105.366-, Maria Maura Figueiredo Me; 07.113.333-0, Magalhães & Nascimento Ltda Me; 07.108.029-5, Gervan Ferreira Bezerra ; 073.307-5, Nelsan Comercio Serviços E Repres. Ltda; 07.108.027-9, Anselmo De Oliveira Ribeiro; 07.108.058-9, Nelsan Comercio Serviços E Repres. Ltda, 07.108.026-0, Minha Deusa Bar E Restaurante Ltda ; 081.013-4, Telcon Telecomunicações Ltda; 07.107.582-8, Distribuidora De Açúcar Cristal Norte Ltda; 07.114.688-1, Telcon Telecomunicações Ltda; 07.106.975-5, Fito Comercio De Representações Ltda; 07.105.382-4, Trieg Engenharia Industria E Comercio ; 7115247-4, Armindo Robinson; 07.105.398-0, Sebastião Quintiliano; 07.108.060-0, Construtora Retomada Ind. E Com. ; 07.105.394-8, Rettie Leonora Tipple Batista; 07.108.062-7, Planalto Agromercantil E Industria ; 07.105.392-1, Distribuidora Pastoral De Carnes Ltda ; 07.115.248-2, Transportadora Winter Ltda; 07.105.391-3, Maria Lucilene Felix Da Silva Me; 07.115.249-0, Raimundo Rodrigues De Souza Açogue Me; 073.235-6, Brasfritas Ind. E Comercio Ltda; 07.108.064-3, Elétrica Supervolt Ltda Me; 07.105.405-7, Brasfritas Ind. E Comercio Ltda; 073314-8, Elétrica Supervolt Ltda Me; 07.105.385-9, Sebastião Quintiliano; 07.3315-6, Eletro Hidraulica Central Me; 073.250-8, Luiz Carlos Das Neves; 07.108.065-1, Eletro Hidraulica Central Me; 07.106.950-0, Luiz Carlos Das Neves; 073.502-7, Daniel Luiz Da Silva Me; 07.106.947-0, Comercial De Cereais Itaparica Ltda ; 07.115.250-4, Daniel Luiz Da Silva Me ; 07.105.404-9, Alberto Pusch; 07.115.251-2, Bar E Restaurante Bom Bocado Ltda ; 07.105.401-4, Francisco Cipriano Do Carmo; 07.108.071-6, Araguaia Dist. De Prod. P. Panificação ; 07.105.408-1, João Guilherme Costa Bezerra; 073.507-8, Unidas Atacado De Papelaria Ltda; 07.102.013-6, Hidemich Matsunaga; 07.115.252-0, Unidas Atacado De Papelaria Ltda; 07.102.010-1, Manoel Messias Barbosa; 073.321-0, Distribuidora De Doces Juliana Representação Ltda; 072.820-9, Cervas Com E Dist. De Armazinhos; 07.108.073-2, Distribuidora De Doces Juliana Representação Ltda; 07.102.567-7, Cervas Com E Dist. De Armazinhos; 07.115.257-1, Sakuma Yamassaki; 072.407-6, Caiapo Representações E Comercio; 073.205-2, Brasilia Com E Representação De Prod. Quim. Ltda; 07.102.329-1, Caiapo Representações E Comercio; 07.105.364-6, Brasilia Com E Representação De Prod. Quim. Ltda; 07.102.017-9, Francisco Pereira Da Silva; 07.105.362-0, Claudio Luis Salgueiro De Car-

valho; 07.102.016-0, Geni Pereira Tavares; 07.105.361-1, Antonio Carlos Sigmaringa Seixas Junior; 07.105.317-4, Bruno Da Silva Couto; 07.108.085-6, Apis Distribuidora De Carnes Ltda Me; 07.104.696-8, J W Souza & Cia Ltda Me; 07.105.323-9, Salles Satoshi Oku; 07.105.320-4, Kaoru Fukushima; 07.105.322-0, Kikio Kamada; 07.105.319-0, Antonio Iquedã; 07.105.320-4, Kaoru Fukushima; 07.076.853-6, Necodemos Gomes Sobrinho; 07.105.319-0, Antonio Iquedã; 07.076.851-0, Confecções Michelle Ltda; 07.105.359-0, Braulino De Oliveira Cabral; 07.076.847-1, Agro Industrial Buritis Ltda; 073.327-0, Neide Maria De Oliveira Me; 07.076.846-3, Toshiko Miyamaru Okubo; 07.108.083-0, Neide Maria De Oliveira Me; 07.076.843-9, Mares Empreendimentos Alimentícios; 07.108.053-8, Eliel Pereira De Lima; 07.076.840-4, Antonio Guedes Da Silva; 07.108.056-2, Dom Queijito's Lanches Ltda Me; 07.076.835-8, Gde Moag De Café Olinda E Paranoá; 07.108.084-8, Sonia Maria Andrade Santo; 07.076.832-3, Braga Com Dist. E Representações; 07.108.057-0, Catita Margarida Comf. Alparq E Rep. Com Ltda Me; 07.076.831-5, Supermercado Rey Do Lar Ltda; 073.326-1, Campos E Carvalho Ltda; 046.979-3, Simas Comercio E Representações; 07.108.082-1, Campos E Carvalho Ltda; 07.076.829-3, Simas Comercio E Representações; 07.105.353-0, Giovanni Leal Da Silva; 07.080.863-5, Oliveira & Eleoterio Ltda; 073.302-4, Letralgraf Grafica E Editora Ltda; 07.080.861-9, Geissler Antonio Da Silva; 07.108.051-1, Letralgraf Grafica E Editora Ltda; 07.080.860-0, Elmaq Refrigeração Ltda; 073.303-2, Cobra Comercio De Bombas Ltda; 047.707-9, Artflores E Plantas Ornamentais; 07.108.052-0, Cobra Comercio De Bombas Ltda; 07.080.855-4, Artflores E Plantas Ornamentais; 073.273-7, Porto Seguro Graf E Edt. Ltda Me; 07.080.852-0, Remedios Psinado Rodrigues; 07.108.030-9, Porto Seguro Graf E Edt. Ltda Me; 07.808.851-1, Criações Paula Ind E Com De Artes; 073.201-0, Padilha's Modas Ltda; 07.080.848-1, Confecções Cipo Ltda Me; 07.105.358-1, Padilha's Modas Ltda; 07.080.847-3, Real Distribuidora E Comercio; 07.108.031-7, Criança Feliz Confecções Ltda Me; 07.080.846-5, Carvalho E Pessoa Ltda; 07.105.357-3, Wilson Rodrigues Cortes; 07.080.843-0, Spyridon Hristos Nakropodis; 07.108.033-3, Repet Distribuidora De Alimentos; 07.080.572-5, Cocitra Comercio De Cimentos ; 07.105.354-9, Elias Simão Lopes; 07.080.570-9, Malharia Avancada Ltda; 07.108.036-8, Sebastião Quintiliano; 047.695-7, Seleta Dist. Produtos Alimentícios; 07.105.351-4, Bazar Vovó Maria Tereza Ltda; 07.080.569-5, Seleta Dist. Produtos Alimentícios; 07.108.038-9, Couro Forte Calçados Ltda; 07.080.564-4, Bar E Chur. Rei Dos Pampas; 073.281-8, Antonio Ribeiro De Freitas Me; 07.085.563-6, Cerealista Ouro Branco Ltda; 07.108.039-2, Antonio Ribeiro De Freitas Me; 047.0686-8, Ótica Real Ltda; 073.322-9, Humberto Luiz De Moulaz Me; 07.080.561-0, Ótica Real Ltda; 07.108.074-0, Humberto Luiz De Moulaz Me; 07.080.560-1, Restaurante E Pizzaria Sam Remo Ltda; 07.108.042-2, Alcineia Vasconcelos Gonçalves; 07.080.559-8, João Ferreira De Alcantara; 07.108.046-5, Giovanni Leal Da Silva; 07.072.719-8, Jolu Confeções Ltda; 07.108.079-1, H L De Oliveira Filho Me; 07.072.424-8, Cunha Brasilia Comercial ; 07.108.047-3, Jose Dos Reis Tavares De Souza Me; 07.072.427-0, Deolinda Sabino Vaz; 07.108.080-5, Francisco De Assis Dos Santos; 07.072.423-7, Ana Lopes Conde; 07.076.823-4, Noemia Alves De A Souza Me; 07.072.157-2, Auto Eletrica Dist. De Peças J J; 07.076.822-6, Del Monte Com E Ind De Bebidas Ltda; 039.204-4, Distribuidora De Produtos Macrob.; 07.076.821-8, Dirce Rosa Do Nascimento; 07.071-791-5, Distribuidora De Produtos Macrob.; 07.076.820-0, Drogeria Cintia Ltda; 07.071.720-6, Serralheria Novo Horizonte Ltda; 076.966-7, Vidraçaria Venus Ltda; 07.071.714-1, Jorgelina Ramim Neves; 07.076.818-8, Vidraçaria Venus Ltda; 07.071.710-9, Francisco Fernandes De Sousa; 07.076.816-1, Geraldo Sabino De Souza; 07.071-707-9, Discoteca Bandeirante Ltda; 07.076.815-3, Nipla – Mineração Planalto Ltda; 07.070.832-0, Mercearia E Carp. Santa Ursula; 046.958-0, Posto Rena Ltda; 07.070.823-1, Francisca Teles Ferreira; 07.076814-5, Posto Rena Ltda; 07.070.824-0, Maria De Freitas Corcino Da Fonseca; 093.727-4, Diamante Gold Com E Rep. De Maquinas E Implementos; 07.070.184-9, Rpp Da Silva; 07.076.572-3, Diamante Gold Com E Rep. De Maquinas E Implementos; 07.083.171-8, Mirandão Materiais De Construção; 07.076.231-7, Jose Leonardo Cei; 07.082.801-6, Masaharu Yoshinaga; 07.076.856-0, M Z Araujo Pereira; 07.082.747-8, Jandira Evangelista Ribeiro Me; 07.076.826-9, João Santana Cardoso; 07.082.790-7, Terra & Cabral Ltda; 046.971-8, Eme 4 Arte E Publicidade Ltda Me; 07.082.733-8, Eliete Gomes Dos Santos; 07.076.824-2, Eme 4 Arte E Publicidade Ltda Me; 07.082.691-9, Fornecedora Freitas Areia E Cascalho; 07.081-714-6, Joana Miyako Macami De Souza Me; 07.082.551-3, Agropecuária Bandeirante Ltda; 07.081.709-0, Frutaria E Mercearia Magalhães; 07.082.532-7, Refrigeração Acabamentos Bandeirante Ltda; 07.081.201-2, Peixoto S Bar E Restaurante Ltda; 07.082.531-9, Lourival Bezerra Dos Santos; 07.080.868-6, Anajatuba Silva Leite; 07.082.530-0, Bernadino Francisco Ribeiro; 07.080.867-8, Anajatuba Silva Leite; 07.082.529-7, Canadá Grafica E Editora Ltda; 07.080.866-0, José Soares De Lima; 07.082.528-9, Distribuidora De Bebidas Real; 07.080.557-1, Metalurgica Celta Ltda Me; 07.082.527-0, Ibirá Com Rep E Dist De Prod Regionais; 07.080.556-3, Livraria E Pap. São Domingos Savio; 07.083.189-

0, Campelo & Campelo Ltda; 07.070.172-3, Julieta Alves De Oliveira Me; 07.082.523-8, Angol Comercio De Massas Caseiras; 034.445-7, Colonial Reforma Com E Ind De Moveis; 07.082.526-2, Yoshio Sakurai; 07.069.593-8, Colonial Reforma Com E Ind De Moveis; 07.082.521-1, Jca Filho; 07.068.938-5, Severino Antonio Da Silva; 07.082.517-5, Panificadora E Conf. Atlantica Me; 07.068.935-0, Jose R. Dos Santos; 07.082.516-5, Mf Carvalho; 07.068.933-4, Pastelaria Bandeirante; 07.082.514-9, Metalurgicacentral Comercio E Ind; 07.068.681-5, Thury Empreendimentos Caninos; 07.082.513-0, Francisco Raimundo De Assis; 07.068.486-3, Lanchonete Sosucos Ltda; 07.082.512-2, Francisco Rufino Da Silva; 07.067.829-4, Raimundo Casimiro Dos Santos; 07.082.511-4, Bare Mercearia Tok Tok; 07.067.827-8, Semavi Industria Quimica; 07.082.509-2, Panificadora E Conf. Decolores Ltda; 07.067.822-7, Gabriel Scheffer; 07.082.508-4, Tapera Decorações E Revestimentos; 07.067.802-2, Francisco Elcimar Bezerra; 07.082.507-6, Panific. Conf. E Mercearia Paulista; 07.067.801-4, Expressão Artes Gráficas; 07.082.505-0, Sol Dedetização Ltda; 07.066.485-4, Joao Gomes De Anchieta; 07.082.506-8, Castro & Brito Ltda Me; 07.066.481-1, Antonio Elismar Bezerra; 07.074.286-3, Maria Joana De Jesus Lira; 07.066.474-9, Maria Dos Anjos De Oliveira; 07.064.532-9, Antonio Jose De Araújo; 07.066.473-0, Pastelaria Paulista Ltda; 07.064.526-4, Demostenes Bento Da Cunha; 07.066.471-4, Salão Vips Cabeleireiros Ltda; 07.063.792-0, Trans Sata Transp. De Cargas Ltda; 026.963-8, Salão Vips Cabeleireiros Ltda; 07.063.791-1, Masaiki Kato; 07.066.467-6, Panificadora Bandeirante Ltda; 07.063.507-2, Francisca Martins Siqueira; 07.065.916-8, Reinalice Araújo Lima; 07.063.506-4, Calçados E Confecções Real Center; 07.064.540-0, Manuel Alves De Freitas Me; 07.063.505-6, Maria Jose Barros Costa; 07.082.252-2, Drogeria Visaõ Ltda; 07.063.493-9, Jose Zacarias De Souza; 055.795-1, Papelaria Corcovado Ltda; 07.063.492-0, Anterio Persira; 07.082.047-3, Papelaria Corcovado Ltda; 07.063.444-0, Galeria Damasco Roupas E Calçados; 07.083.303-6, Joana Darc Serafin; 024.546-7, Churrascaria O Gauchão; 07.083.292-7, Nelson Ramos Bezerra; 0.063.034-8, Churrascaria O Gauchão; 07.083.281-1, José Maria Marques Moveis; 07.074.322-3, Adelor Barbosa De Melo; 07.083.277-3, Almeida E Castro Ltda; 046.647-0, Tecfrio Construção E Refrigeração; 07.083.218-8, Sebastião Ferreira Leite; 07.074.321-5, Tecfrio Construção E Refrigeração; 07.083.207-2, Antonio Carlos De Araújo Me; 07.074.320-7, Auto Posto São Lucas; 018.287-7, Campelo & Campelo Ltda; 07.074.315-0, Bar E Lanchonete Branca De Neve Ltda; 07.074.317-7, Nemesio Rodrigues Do Nascimento; 07.074.309-6, Ms Valente De Miranda; 07.074.307-0, Lider Loteriza Ltda; 045.008-1, Lider Loteriza Ltda; 07.074.302-9, Bar E Restaurante Grutta Do Barão; 099.778-1, Clínica Dentária Candango Ltda; 07.074.296-0, Ouro Preto Comercial De Moveis; 099.766-8, Raul Representações Ltda; 07.074.290-1, Comercio De Papéis Bandeirante; 026.975-7, Auto Mecanica Cardiesel; 045.356-0, Jv Comercio E Representações Ltda; 026.968-4, Euripedes Lopes Marques; 07.076.024-1, Jv Comercio E Representações Ltda; 026.964-1, Sociedade Palestina Arabe; 07.075.626-0, Supermercado Plarino Ltda; 022.521-0, Jose Monteiro Da Silva; 07.075.411-0, Confeitaria Zolli Ltda; 009.082-82, Geraldino Esteves De Matos; 07.075.260-5, Mn Confecções Ltda; 088.594-0, Nominal Com Erep. De Brindes Ltda; 043.398-0, Renacomercio E Representações; 088.587-8, Marinaldo Almeida Do Nascimento; 07.074.829-2, Renacomercio E Representações; 087.173-7, Refrigel – Refrigeração Ltda; 07.074.316-9, Katia Regina Da Silva Soares; 087.180-0, Elias José; 07.074.325-8, Santa Matilde Bicycletas; 087.190-7, Objetiva Assessoria De Vendas Ltda; 07.064.536-1, Bar E Lanchonete Tokio Ltda Me; 087.193-1, Piaco Representações Ltda; 07.076.209-0, Comercial De Cereais Terra Norte; 088.575-4, Luiz Moura Fernandes Me; 07.076.208-2, Freitas Materiais De Construção; 065.187-7, Vetorial Transportes; 045.040-0, Eletrica Chaves Ltda Me; 065.083-8, Eletrica Camila Ltda; 07.076.207-4, Eletrica Chaves Ltda Me; 065.044-7, Odilon Francisco De Araújo; 7.076.205-8, Lafayette De Faria Filho; 037.456-9, Maria Do Perpetuo Socorro Pinho; 07.076.204-0, Rn Assunção Me; 029.263-5, Nunes Morandini Toda; 07.076.203-1, Alice Maria De Aguiar; 029.253-8, Empresa De Comunicações Realidade; 07.076.201-5, Itatiba Ind. E Com De Moveis; 026.983-8, Vetel Telecomunicações Ltda; 07.076.058-6, Wesley Narciso Dornas; 026.979-0, Associação De Pais E Mestres Da Escola Classe 04; 093.733-9, Jc Produtos Alimentícios Ltda; 026.977-3, Somarel; 093.707-0, Microset Informática Ltda; 06.725-3, Confecções Shirley; 084.555-8, It Da Silva; 067.274-2, Armação Produtos Agropecuários Ltda; 081.013-4, Sebastião Quintiliano; 067.259-9, Magalhães Empeend.; 080.283-2, Hilibras Serviços Gerais Ltda; 067.252-1, Maria De Fátima Borges; 067.250-5, Comercial Brasilia Uberaba De Alimentos Limitada; 065.932-0, Transportadora De Cargas Eanapolis; 093.669-3, Silva & Franzin Ltda; 065.872-3, Ferreira & Nino Ltda Me; 093.626-0, Asteb Assit. Tecnica Comercio Rep.; 065.544-9, Mendes Representações Ltda Me; 093.580-8, Vielabar E Snooker; 07.099.726-8, Mendes Representações Ltda Me; 093.578-6, Renav Representação Nacional; 065.509-0, Domingos Profiro Dos Santos; 093.573-5, Jotaan Com E Rep. Ltda; 065.478-7, Realplan Real Planejamentos; 093.563-8, Conselho Espiritual De Umbanda E Candonblé; 065.283-0, Ws Empreendi-

mentos Imobiliários Ltda; 093.540-9,R. Moraes Dos Santos; 065.257-1,Mt Comercio De Gen. Alimentícios; 093.534-4,Terranova Ad. De Condomínios; 066.369-7,Agecor Pinturs E Reformas; 093.518-2,Representações Lucena Ltda; 006.637-35,Juraci Peixoto De Oliveira Me; 093.513-1,Domínio Modelagem E Projetos De Dados; 07.082.522-0,Panificadora Junior Ltda; 93.508-5,Linus Piscinas Ltda Me; 009.086-81,Naya Produções Artísticas Ltda; 090.914-9,Cca Centro Cultural E Artesanato; 009.083-80,Plastera Ajard Gramados; 090.911-4,Jose Filson Castiliano Da Silva; 009.085-41,Ac Representações Comerciais Ltda; 009.089-16,Teleprotecnicna Instalação; 009.083-39,Multisyng Video Jogos Ltda; 029.247-3,Transportadora Araújo Ltda; 090.872-00,A A Comercio E Representações; 009.086-06,Marcos Tadeu Dos Santos; 009.089-08,Braspharma Comecio E Representações; 014.893-3,Ademar Florêncio Seabra; 009.085-68,Posto De Lavagem Ipre Ltda Me; 026.962-5,Emosil Empreiteira De Mão De Obra; 029.182-5,Dinamica Pinturas E Reformas Me ; 022.531-8,Reformadora E Pinturas Universal Ltda; 029.183-3,Santa Fe Sociedade De Construção Civil Ind. E Com.; 076.968-1,Acid Transportes Ltda; 07.119.991-8,Cartaxo & Cia Ltda; 7.117.980-1,Acid Transportes Ltda; 087.198-2,Cartaxo & Cia Ltda; 7.117.995-0,Maria Aparecida De Jesus; 07.119.993-4,Hcp Hidronautica Material; 076.978-9,Tecelagem Polizam Ltda Me; 087.201-6,Comercial Jurua De Genero Alim ; 7.118.000-1,Tecelagem Polizam Ltda Me; 07.119.994-2,Comercial Jurua De Genero Alim; 7.118.001-0,Maria Do Rosário Fernandes Maia; 07.119.995-0,Raimundo Da Cruz; 7.118.113-0,Alfredo Mendes Da Silva; 07.119.996-9,Pa & Jmm Comercial De Alimentos; 7.118.127-0,Helena Mendes Duque; 07.119.999-3,Zumira Mendes Paixão; 7.118.120-2,Regina Célia De Paulo Silva Me; 07.120.001-0,Polimel Distribuidora Com.; 7.118.125-3,Rita Castro Lima; 07.120.003-7,Studio Artes Com. Ind. De Móveis; 7.118.129-6,Emilia Gonçalves Dos Santos; 07.120.005-3,Barra Comercial Agrícola E Mercantil Ltda; 07.119.880-6,Enua Ferreira Franca; 07.117.948-8,Jairisaac Venancio Mamedio; 07.119.886-5,Maria Do Socorro C. Nascimento; 07.117.953-4,Sp Barreto & Cia Ltda; 07.119.888-1,Amara De Oliveira Lopes; 07.117.954-2,Fenix Com De Tintas Ltda; 07.119.891-1,Marcia Maria Carvalho Ferreira; 076.942-8,Fenix Com De Tintas Ltda; 07.119.902-0,Ivanete Messias Dos S.Cunha; 073.376-8,Alexandre Marcelo De Sylos; 07.119.907-1,Antonio Lima De Souza; 07.117.957-7,Alexandre Marcelo De Sylos; 07.119.908-0,Josefa Viera Silveira; 073.568-0,Karol Dist. De Cosméticos Com.; 07.119.912-8,Izabel Batista De A. Madureira; 07.117.955-0,Karol Dist. De Cosméticos Com.; 07.119.919-5,Natal Pereira Da Silva; 076.945-2,Bar Lanchonete E Sinuca Oriente; 07.119.928-4,Miraida Mendes De Carvalho Me; 07.117.959-3,Bar Lanchonete E Sinuca Oriente Ltda; 07.119.932-2,Garrote Carnes E Derivados; 07.117.960-7,Karaoke Bar Romodati Ltda; 07.119.936-5,Roselaine Gloria Gonçalves; 07.117.971-2,Irismar Ribeiro Andrade; 07.119.938-1,Arplan Ind E Com. De Artesanatos; 076.964-9,Acesa Instalações Elétricas; 087.170-2,Ferreira & Ferreira Ltda; 07.117.974-7,Acesa Instalações Elétricas; 07.119.939-0,Ferreira & Ferreira Ltda; 07.106.971-2,Mercearia Baratão Da Candanga ; 087.171-1,Sebastião Ramalho Dos Santos; 07.106.969-0,Adriane De Paula Mr De Souza; 07.119.940-3,Sebastião Ramalho Dos Santos; 07.106.968-2,Metro Mat. De Construção Ltda; 07.119.941-1,Refrigel Refrigeração Ltda; 07.106.965-8,José Silveira Rezende; 087.175-3,Augusto Alves Rezende; 073.261-3,Janete De Couto Bahia; 07.119.942-0,Augusto Alves Rezende; 073.258-3,Sami's Bazar E Armazinhos Ltda; 07.119.950-0,Rita Amelia De Oliveira Me; 07.106.959-3,Sami's Bazar E Armazinhos Ltda; 07.119.951-9,Celacanto Ind. E Com. De Confecção; 07.106.958-5,Ozeas Calado De Souza Filho; 087.179-6,Grapel Editora Gráfica; 07.106.957-7,Bar E Rest. Do Vavá Ltda Me; 07.119.944-6,Antonio Jacinto Dos R. Sobrinho; 07.106.956-9,Francisco Pereira Da Silva; 07.119.960-8,Maria Selma Dantas; 073.254-0,Inacio Gomes Dourado; 07.119.962-4,Ruth Alves Mangabeira; 07.106.955-0,Inacio Gomes Dourado; 07.119.964-0,José Maria Rosrigues; 07.119.968-3,Wilson Laurindo; 07.119.965-9,Romualdo Quirino Do Nascimenro; 07.119.977-2,Wm Comercial De Industrializado Ltda; 07.119.966-7,Marilene Correia Campos Souza; 07.120.054-1,Enaldo Silva Ferreira; 07.106.954-2,José M. De Araújo; 07.115.318-7,Enezita Sampaio Dos Anjos Me; 073.253-2,Acquaplan – Engenharia; 07.115.309-8,Maria Luceni De Paulo E Silva; 07.106.953-4,Acquaplan – Engenharia; 07.115.305-5,Bar E Lanch. Vida Nova; 073.208-7,Lb De Oliveira & Cia Me; 07.077.148-0,Supermercado Tatico Ltda; 07.105.368-9,Lb De Oliveira & Cia Me; 07.076.864-1,Kunitoshi Miyazawa; 07.105.381-6,Isis Cardoso; 07.077.999-6,José Nildo Porfirio Lemos; 07.105.380-8,Furacao Auto Peças E Acesórios; 07.077.996-1,Geraldo Soares De Oliveira; 07.105.386-7,Sebastião Martins Azevedo Me; 07.077.992-9,Bazar Vila Verde Ltda; 07.108.109-7,Drogaria Carlos Chagas Me; 07.077.987-2,Isidio Mendes De Mourda; 07.105.377-8,Al Conde Me; 07.077.990-2,Edilson Alves De Albuquerque; 07.105.375-1,Gilmar Jesus Silva Me; 047.662-0,Ivany Dias De Souza Me; 073.212-5,José Carlos Camargo; 07.077.985-6,Ivany Dias De Souza Me; 07.105.370-0,José Carlos Camargo; 047.658-7,Editora Gráfica Com E Ind Xeques; 07.105.390-5,Bar E Lanchonete Sassaricando; 07.077.981-3,Editora Grá-

fica Com E Ind Xeques; 07.108.094-5,Mercia Godói Spindola Me; 07.077.980-5,Edições Globo De Assist. A Pesq.; 710.809-37,Casa De Carnes O Boiadeiro Ltda; 07.077.978-3,Requia & Guimarães Ltda; 07.115.295-4,Vitamed Dist. De Prod. Farmaceuticos Ltda; 07.077.977-5,Cereais André Luiz Ltda; 073.438-1,Espaço Video Com E Rep. Ltda; 047.665-5,Multipla Comercio E Repres.; 07.115.294-6,Espaço Video Com E Rep. Ltda; 07.077.968-4,Multipla Comercio E Repres.; 07.115.293-8,Pizzaria House Ltda Me; 047.0681-1,Bar E Lanches Weneza; 07.115.292-0,Bandeirante Dist. E Rep De Alimentos Ltda; 07.080.555-5,Bar E Lanches Weneza; 0.088.572-0,Food's House Cm E Ind De Prod; 07.080.554-7,Shotoku Ono; 07.120.050-9,Food's House Cm E Ind De Prod; 07.080.552-0,Frigorpeixe Comercio; 0.088.571-1,Maria De Lourdes Da Silva Me; 07.080.549-0,M Aparecida De Jesus; 07.120.049-5,Maria De Lourdes Da Silva Me; 07.080.520-2,Manoel Lopes Aragão; 088.570-3,Paulistão Distribuidor De Alim.; 07.080.514-8,Comercio De Discos N. Band.; 07.120.048-7,Paulistão Distribuidor De Alim.; 07.080.513-0,Dist. Bandeirante De Carnes; 088.565-7,Rbn Comercio E Representações; 07.080.510-5,Kometa Maquinas E Peças; 07.120.045-2,Rbn Comercio E Representações; 07.080.509-1,Yoshihisa Esaki; 07.120.043-6,Luiz Gervazio Lopes Me; 07.80.507-5,Casa Jubileu Peças E Acess. Bicicleta; 07.120.042-8,Maria De Fátima Soares; 07.080.506-7,João Capuzo Filho; 07.120.038-0,Luiz Carlos Do Nascimento Me; 07.080.503-2,Jorge Soares Da Silva; 07.115.304-7,Shallon Comercio E Represent.; 07.080.502-4,Madereira Lider Ltda; 07.115.303-9,H M Transportes Ltda; 07.079.157-0,Duplex Com. E Representações; 07.115.302-0,Garatec Peças Ltda Me; 07.076.212-0,Nacional Peças E Acess.; 073.442-0,Garatec Peças Ltda Me; 046.936-0,Villa Construções E Incorporações; 07.115.301-2,Transportadora Rodobek; 07.076.210-4,Villa Construções E Incorporações; 07.115.298-9,João Resende E Cia; 07.076.857-9,Manoel Corcino Dos Santos; 07.115.296-2,Francisco Elcimar Bezerra; 07.076.228-7,Limpazul Ind E Com. De Prod Quimicos; 07.115.297-0,Farinha Do Nordeste Com E Rep.; 07.076.227-9,Antonio Troncha Filho; 07.120.015-0,Mj De Oliveira Lanchonete; 07.076.226-0,Bento Manoel Rodrigues Junior; 087.213-0,Schaefer Transp. Rodoviários; 046.949-7,Sotelino Automóveis Ltda; 07.120.012-6,Schaefer Transp. Rodoviários; 07.076.225-2,Sotelino Automóveis Ltda; 073.469-1,Wilson Jose Pereira Da Silva Me; 07.076.222-8,Ramiro P. Da Silva; 07.115.321-7,Wilson Jose Pereira Da Silva Me; 07.076.221-0,Maria Das Dores Mendes; 07.120.070-3,Maria Do Socorro De Araújo; 07.076.220-1,Antonio Carneiro De Melo; 07.120.073-8,Nunes Gonçalves Com E Rep.; 07.076.219-8,Maria Moreira De Lima; 07.120.066-5,A S Da Nobrega Me; 046.946-7,Mazzola Dist. Com. E Representação; 088.582-7,Intel Informática E Telecom.; 07.076.218-0,Mazzola Dist. Com. E Representação; 07.120.061-4,Intel Informática E Telecom.; 07.097.485-3,Fofi Magazine Ltda; 046.940-8,Relojoaria Padre Cicero Ltda; 07.097.217-6,Ga De Maria; 07.076.214-7,Relojoaria Padre Cicero Ltda; 070.467-9,Sewstck Com. E Ind. Ltda; 07.105.339-5,Kiokasu Uema; 07.101.336-9,Sewstck Com. E Ind. Ltda; 07.105.340-9,Kiokasu Uema; 07.100.136-0,Districol Dist. De Cosméticos; 07.098.978-8,Armação Prod Agropecuários; 07.099.729-2,Francisco Ribeiro Neto Me; 07.098.195-7,Roberto Dos Santos Miranda; 07.099.726-8,Mendes Representações Ltda; 07.098.159-0,Bar E Lanch. Rosa De Ouro; 07.099.724-1,Antonio Armando Moreira Me; 07.097.888-3,Irmãos Antunes Ltda; 073.103-0,Clinica Veterinaria Park Way; 07.097.750-0,Yvy Com. Deconf. E Calçados; 07.099.721-7,Clinica Veterinaria Park Way; 07.097.676-7,Asa Morena Confecções Ltda Me; 073.150-1,Argonneon Ind. E Com. De Lumnosos; 07.097.520-5,Manoel Jeans Confecções Ltda; 07.099.717-9,Argonneon Ind. E Com. De Lumnosos; 073.110-2,Lb Representações Ltda; 07.090.191-0,Mari Serqueira Botelho Me; 07.099.708-0,Lb Representações Ltda; 07.090.013-2,A F Coelho Me; 07.099.676-8,Laurinda Gomes Lima Me; 07.099.702-0,Decora Brasil Ind. Com. E Repres; 07.099.706-3,Osmar Campos Rocha; 07.099.705-5,Rikio Kamada; 07.105.345-0,Hamilton Barbosa Juvenal; 07.108.116-0,Guarani Leal Da Silva; 07.094.589-6,Augusta Rodrigues De Araújo; 073.351-2,Celso S. Alves; 07.099.684-9,Comercio De Verduras Duas Irm.; 07.108.119-4,Celso S. Alves; 07.099.687-3,Pindaré Comercial De Ovos Ltda; 073.352-0,José Ailton Coelho; 07.099.695-4,Kenia Guimarães & Cia Ltda Me; 07.108.121-6,José Ailton Coelho; 07.095.033-4,Julia Francisca Da Conceição Me; 073.356,Agostinho Antonio Nascimento; 07.094.699-0,Bar E Rest. Cafofa Ltda Me; 07.108.127-5,Agostinho Antonio Nascimento; 07.096.097-6,Valdete Baía De Jesus Silva Me; 073.522-1,Agostinho A .Nascimento; 064.584-2,Valdete Baía De Jesus Silva Me; 07.115.264-4,Agostinho ^ Nascimento; 07.095.795-9,Combrasp Com Brasiliense Me; 07.115.267-9,Cerealista Cristal Ltda; 07.095.750-9,Brasilia Com. E Dist. De Alim.; 073.339-3,Ofir Empreendimentos Comerciais; 07.095.707-0,Academia Corpus Ltda; 07.108.105-4,Ofir Empreendimentos Comerciais; 07.095.151-9,Enilda Aria Araújo Me; 07.108.104-6,Mcr Garcia Me; 07.096.684-2,Horacio Lombral Me; 07.108.095-3,Bernbe E Santos Airala Me; 07.096.680-0,Elétrica Camila Ltda Me; 07.108.108-9,Carlos Batista Cunha Me; 07.096.678-8,Panificadora E Conf. Torres Ltda; 07.105.329-8,Curano Codama;

07.096.438-6, Jk Dep. De M. E Eletrod. Jk; 07.105.327-1, Tokishin Higa; 07.096.244-8, Lanchonete Do Ponto Ltda; 07.105.326-3, Asterio Ribeiro Borges; 07.096.167-0, Bare Lanchonete Cafofa; 07.105.325-5, Shigeo Koyama; 07.096.126-3, O Trapiche Com. E Rep. Ltda; 07.105.324-7, Massanori Sato; 07.096.125-5, Eiffel Modas Com. E Repres.; 07.105.337-9, Takeo Ohira; 0.096.119-0, Vassiliki Neoptolemos Fytanidou; 07.105.336-0, Yoshimichi Yamamoto; 07.097.196-0, Armarinho Sthil Ltda; 07.105.335-2, Hitoshi Ono; 065.469-8, Juraci Francisco De Souza; 07.105.333-6, Seiji Uema; 07.097.084-0, Mercadinho O Cruzado Ltda Me; 07.105.331-0, Tomoji Sumida; 07.096.830-6, Centro Oeste Rep. E Com. Ltda; 07.105.330-1, Tadayuki Nakashima; 065.197-4, Centro Oeste Rep. E Com. Ltda; 07.105.418-5, Queiroz & Ribeiro Ltda; 07.096.991-4, Maria Da Paz Sousa Veras Me; 073.243-5, Motordiesel Com De Peças E Serviços; 07.105.346-8, Antonio Oliveira Da Silva; 07.106.934-8, Motordiesel Com De Peças E Serviços; 07.120.034-7, Alimentrix Com E Ind. De Alimentos Ltda; 07.106.936-4, Gilmar Araújo Vitor Modesto; 088.556-8, Retigaz Extintores E Eletrica; 07.106.940-2, Marco Antonio Borges Dos Santos; 07.120.032-0, Retigaz Extintores E Eletrica; 07.106.941-0, Alencar E França Ltda Me; 087.214-8, L'abbate Comercio E Represent; 07.106.942-9, Alexandre Pereira Da Silva; 07.120.028-2, L'abbate Comercio E Represent.; 073.257-5, Valdelice Dias Dos Santos; 07.120.020-7, Bar Noite Ltda; 07.106.943-7, Valdelice Dias Dos Santos; 07.120.018-5, Lucimar Antonio Silva; 07.106.944-5, Maria De Jesus Me; 087.211-3, Doce Vida Dist. Representação; 07.106.973-9, Elisabete Fernandes Maria Martins; 07.120.017-7, Doce Vida Dist. Representação; 07.106.935-6, J Falencar Passos Me; 07.115.283-0, Vania Dos Santos Moreira; 07.105.344-1, Kuniyo Uema; 07.115.280-6, Asotief Buffet Bar E Rest.; 07.090.244-5, São José Comercio Repres E Serviços; 073.538-8, Asotief Buffet Bar E Rest.; 07.090.634-3, V Calassio Da Silv A Me; 07.120.093-2, Gezares Bar E Restaurante Ltda; 07.090.808-7, Helo's Comercio E Representações; 07.120.089-4, Maria Jucileide Neves Me; 7.090.908-3, Bazar Tijolino Me; 07.120.087-8, Maria Do Socorro De França; 07.091.056-1, Sebastiana Alves Ribeiro Me; 07.120.079-7, Osvaldo Luiz Pessoa Me; 07.091.058-8, J E Moniz Me; 07.120.078-9, Couto & Rosa Ltda; 07.091.263-7, Já Veiculos Ltda; 07.115.284-9, Walter Rodrigues De Sousa Me; 07.091.428-1, Rita De Cássia Galvão Moreira; 07.115.287-5, Armarinho Lanchonete E Merceria; 07.091.574-1, Jose Da Silva Pereira Me; 073.434-9, Dois Em Um Confecções E Malharia Ltda; 07.091.779-5, Luiz Jose Ferreira E Silva; 07.115.279-0, Dois Em Um Confecções E Malharia Ltda; 07.091.958-5, Arcomáquinas Peças E Serviços Ltda; 073.436-5, Genario De Oliveira; 07.092.307-8, Twin Com Exportadora; 07.115.290-3, Genario De Oliveira; 07.092.433-3, Criaforte Com E Rep De Prod Alim.; 07.108.112-7, Maguimalve V. Mascarenhas; 07.092.808-8, Dibavedist Brasilia De Óleos; 073.348-2, Sebastião Dias Menezes Me; 07.108.114-3, Sebastião Dias Menezes Me; 07.093.206-9, Cereais Campo Grande Ltda; 07.123.218-4, Miguel Antonio Rodrigues Me; 07.093.810-5, Skimó Sorvetes Finos Ltda; 07.123.216-8, By World Com Rep Imp E Exportação Ltda; 07.101.880-8, Aristides Lopô Montalvão; 0090930-0, By World Com Rep Imp E Exportação Ltda; 07.101.879-4, Susana Paschoal De Almeida; 07.123.215-0, Vilaneide Martins Pereira Me; 07.101.625-2, Carlos Alberto Dos Santos; 07.123.213-3, Cidade Livre Comercial Distribuidora E Repres Ltda; 07.093.907-1, Frutaria Teixeira Ltda Me; 0909335, Cidade Livre Comercial Distribuidora E Repres Ltda; 07.094.184-0, P Torres Ind. Com. De Confecções; 07.123.212-5, Columbia Distribuidora De Calçados Conf Repres Ltda; 07.094.225-0, Luciano Da Costa Me; 0090929-7, Columbia Distribuidora De Calçados Conf Repres Ltda; 07.094.285-4, Carlos & Carlos Ltda Me; 07.123.211-7, Comercial De Alimentos Lubal Ltda; 07.094.447-4, Mercadinho Tonistil Ltda Me; 07.123.208-7, Bar Merceria E Armarinho Gira Sol Ltda Me; 07.099.716-0, Jose Da Silva Borges; 07.123.207-9, Valdeci Loiola Sobrinho Me; 07.099.714-4, Nucleo Bandeirante Dist; 07.123.204-4, Mercado Superfrango Mendonça Ltda Me; 07.099.713-6, Indumetal Ind. Metalurgicaltda; 07.123.254-0, Campo Com De Alimentos E Trnsp. Ltda; 07.101.911-1, Shalon Comercio De Doces E Salg.; 07.123.250-8, Merceria Inhumas Ltda Me; 07.101.881-6, Triacind De Sist Eletrônicos Ltda; 07.123.246-0, Agropecuaria Almeida Brasilia Ltda; 07.002.666-1, Jose Manoel Cruz Me; 07.123.236-2, Vera Lucia Serafim De Sousa Me; 07.002.657-2, Fda Silva Lacerda Me; 07.123.226-5, S G Comercio De Video Game E Locadora Ltda; 07.002.656-4, A Mandu Da Silva; 090938-6, S G Comercio De Video Game E Locadora Ltda; 07.002.647-5, Francisco José Rodrigues; 07.123.223-0, Nutri Nutrição Com E Ind De Prod Agropecuarios Ltda; 07.002.424-3, Mercadinho São Francisco Ltda; 090939-1, Nutri Nutrição Com E Ind De Prod Agropecuarios Ltda; 07.001.954-1, Mp Lustosa; 07.123.219-2, Bandeirante Sacolão De Verduras E Frutas Ltda; 07.001.859-6, Sebastião Gonçalves Lima; 07.076.862-5, Lindael Rodrigues Duque; 07.001.148-6, M Enoki; 022548-2, Lindael Rodrigues Duque; 07.001.137-0, J Batista De Carvalho Me; 07.076.861-7, Antenor A Cardozo Filho; 07.001.053-6, Sandoval De Brito Mendanha; 07.076.860-9, Maria Helena Ferreira Lima; 07.001.039-0, Geraldo Batista De Oliveira; 07.076.858-7, Euzebio Vilar De Carvalho; 07.001.020-0, Foto Recide Lta ; 07.123.265-6, Wanderley Rodrigues De Sousa; 07.001.634-

8, Ana Alves De Sousa ; 07.123.264-8, Manoel Temoteo Da Costa; 07.001.352-7, José Da Silva Barros; 07.123.259-1, Valdine Alves De Souza Me; 07.001.336-5, A Carneiro Portela; 07.123.258-3, Amespe- Comercio E Representações Ltda; 07.003.595-4, Geraldo Dias Carneiro; 0093524-7, Amespe- Comercio E Representações Ltda; 07.001.256-3, Camilo Quintino De Araújo; 07.123.255-9, Thays Transportes De Cargas Ltda; 07.003.573-3, Maria Das Dores Lemos Prado; 093521-1, Thays Transportes De Cargas Ltda; 014.746-0, Transportadora Central Ltda; 07.108.686-2, Nair Paulista De Andrade; 07.003.569-5, Transportadora Central Ltda; 07.108.884-9, Planallub Comercio De Lubrificantes Ltda; 07.003.559-8, João Ribeiro Da Silva; 07.109.652-3, Adailton Antonio Correia; 07.003.554-7, Irene Marisa Oliveira; 07.113.085-3, Z S Bucar Neto & Cia Ltda; 07.051.555-7, Sebastião Lemos Valentim; 073161-7, Z S Bucar Neto & Cia Ltda; 07.051.351-1, Guilhermino Pereira Filho & Cia; 07.108.138-0, Bombas Bandeirantes Ltda; 07.051.081-4, Elsa Maria Lopes Libetti; 073367-9, Bombas Bandeirantes Ltda; 07.003.388-9, J Da C Ferreira Irmão; 07.108.133-0, Rodriali Bijuterias Ltda Me; 07.002.724-2, Nelma Alves Esteves; 07.115.269-5, Gildasio Rodrigues; 07.002.714-5, Wasayoshi Jo; 07.115.273-3, Edvaldo De Carvalho Vieira Me; 07.002.712-0, Grêmio Esportivo Brasiliense; 073531-0, Edvaldo De Carvalho Vieira Me; 010.909-1, Manoel Barbosa De Castro; 07.101.962-6, Apolonha Ferreira Pereira; 07.007.228-0, Raimundo Lonatu Almada; 07.101.961-8, Raimundo Nonato De Souza; 07.006.972-7, Ind. E Com. De Café Paranoá; 07.101.959-6, Fresh Car Com E Rep De Refrigeração Ltda Me; 07.101.956-1, Bar Do Carmo Ltda Me; 073163-3, Fresh Car Com E Rep De Refrigeração Ltda Me; 07.101.954-5, Aki Detudo Moveis Usados Ltda Me; 07.101.967-7, Casablanca Alimentos Ltda Me; 07.101.950-2, Bar E Restaurante La Petitt Ltda Me; 007.007-1, Odir Moreira; 07.101.966-9, Anildo Joaquim Alves & Cia Ltda; 07.054.226-0, Odir Moreira; 07.101.965-0, Radio Distribuidora De Laticínios Ltda; 013796-0, Reforce Construtora Ind E Com Ltda; 07.101.964-2, R. B. Carrara Me; 07.108.135-6, Frajevily Comercio De Brindes E Promoções Ltda; 07.101.963-4, Carealista Moraes Ltda; 073363-6, Frajevily Comercio De Brindes E Promoções Ltda; 07.101.928-6, Pereira Bueno Com De Plasticos Ltda; 07.108.132-1, Organização Lima De Prod Farmaceuticos Ltda Me; 07.101.921-9, Carlos Eduardo Machado De Souza; 073361-0, Organização Lima De Prod Farmaceuticos Ltda Me; 07.101.920-0, A C Bahia Com E Representações Ltda; 07.108.128-3, Radial Serviços E Peças P Veiculos Ltda; 07.101.914-6, Maria Ilma Melo Alves De Castro; 07.108.140-2, L A Xavier Froes & Cia Ltda; 07.101.912-0, Diplal Dist Planalto De Oleos Vegetais Ltda; 07108.139-9, Erli Pedro Dos Santos; 07.101.972-3, Rosmarie Anton; 07.115.259-8, Zila Fernandes Me; 07.101.969-3, Bar E Merc Carioca Ltda Me; 037.455-5, Aziz Jorge E Cia Ltda Me; 037.146-2, Arnaud Bezerra Da Silva; 07.101.994-4, Agostinho Yoshiyuki Iwakawa; 033.532-0, Centro De Cultura Cinemaografica Ltda; 07.101.993-6, Agostinho Ito; 029.174-4, Espaço Propaganda S/C Ltda; 07.101.991-0, Cleusa Maria Da Silva Cruz Me; 026.973-5, Lider Loterica Ltda; 07.101.989-8, Manoel Reverendo Junqueira; 026.892-0, Jarci Moreira De Oliveira; 07.101.987-1, Edson Ferreira Me; 022.676-9, Barreto Representações Ltda; 073.183-8, Edson Ferreira Me; 0053365-7, Konstantinos Ploumis Konstantinidis; 07.101.986-3, Rosalia Doria De Andrade; 07.101.898-0, Maria Mendes De Sousa; 07.101.983-9, Merceria Marques Ltda Me; 07.101.895-6, Maria Cristina Costa Baldez Me; 07.101.981-2, Fernando Petra De Barros; 07.101.894-8, Emporio Armarinho E Artesanato Ltda Me; 073.181-1, Fernando Petra De Barros; 07.101.892-1, Renato Azevedo Campos; 07.101.976-6, Grafica Eeditora Copacabana Ltda ; 07.101.887-5, M.T. Com Reprsentações De Generos Alimenticios Ltda; 07.101.974-0, Luis Carlos De Oliveira Povia Me; 07.101.884-0, L&A Ind E Com De Artefatos De Couro Ltda; 07.102.008-0, Horoshi Uehara; 07.101.883-2, Madereira Nobre Comercio E Rep Ltda Me; 07.102.007-1, Kiyoshi Ito; 07.101.973-1, Jose Lopes Da Silva; 07.102.005-5, Geraldina De Queiroz Vieira Me; 07.101.907-3, Antonio Raphael Teixeira Filho; 07.102.004-7, Sakumi Shiraiishi; 07.101.904-9, Carnes Bezerra Ltda; 07.102.002-0, Chacara Quatorze Seiki Yamada; 07.101.902-2, Jose P Da Silva Merceria Me; 07.102.001-2, Odilo Antonio Friedrich; 07.101.901-4, Panif Conf E Lanch Gilvanilde Ltda Me; 07.102.000-4, Shinichi Yoshida; 07.101.900-6, Bar Bacana Ltda Me; 07.101.997-9, Armatinho E Confecções Azevedo Ltda; 07.101.996-0, Masahiro Kawamura; 059.264-1, Conserv Construção E Serviços Ltda Me; 07.101.995-2, Mario Hiroshi Ito; 059.258-7, Arteplane Exp Artesanatos; 07.101.968-5, Xapanã Modulados De Vinho Ltda; 058.962-4, Bar Fortaleza Ltda; 07.101.934-0, Juscelino Tadashi Miyano; 058.954-3, Maricar Comercio E Representações Ltda; 07.101.938-3, Sandro Alberto Gonçalves Me; 058.672-2, Martiniano Alves Malheiro Filho Me; 07.101.941-3, Delfino Jose Dos Santos; 058.424-0, I F Da Silva; 07.101.939-1, Samuel Pires Barreto Me; 057.975-0, Mas Representações Ltda; 07.101.948-0, Distribuidora Novo Mundo De Bebidas Ltda Me; 07.000.949-0, Cosmo Lourenço Dos Santos; 073160-9, Distribuidora Novo Mundo De Bebidas Ltda Me; 07.000.940-6, Lauro Oliveira De Medeiros Me; 07.101.933-2, Hatsue Morita Me; 07.000.850-7, Antonio Peniche; 073131-5, Hatsue Morita Me; 07.000.848-5, Joaquim Ribeiro Da Fonseca Me; 037970-6, Organização Con-

tabil Eden Ltda;07.000.839-6,Manoel Pereira Ribeiro;006463-7,Desiclesio Francisco Penha Netto;07.000.838-8,Augusto Lopes Da Silva;005765-7,Abdon Maciel De Barros;07.000.738-1,Francisca De Lima Neto;037461-5,Jose Maria Neto Me;07.000.737-3,Manuel Alves De Freitas;005384-3,Sebastião Candido Martins ;07.000.719-5,Pereira & Nascimento Ltda;004387-7,R S Da Silva;07.000.660-1,João Batista De Carvalho;004342-7,M Reis Barbosa;07.000.657-1,José Soares Olanda;018615-5,Jose Ferreira Da Silva Chaveiro;07.000.653-9,Paulo Antunes De Oliveira;016.727-4,Jose Da Silva Resende Me;07.000.644-0,Adriano De Carvalho;010.645-3,Centro De Recuperação E Escola De Sabedoria;07.000.548-6,Ester Barbosa Azevedo;05757-6,Astrogildo Augusto Medeiros Me;07.053.892-1,Orisil Transportes Comercio Ltda;057.936-0,Laboratorio Bandeirante De Analises E Pesquisas Clinicas L;07.053.825-5,Gilberto Galdino Gomes;057.133-4,Transcal Transportadora De Areia E Cascalho Ltda  
076.644-9,Jose Dias De Freitas Me;05751-8,Ccs Conservadora Central E Serviços Ltda Microempresa;07.053.782-8,Jose Dias De Freitas Me;0057551-8,Ccs Conservadora Central E Serviços Ltda;07.053.767-4,Zeferina Luiza Da Silva;057.551-8,Conservadora Central E Serviços;07.001.014-5,Paranoá Implementos Agrícolas;057.663-8,Maria Dos Aflitos O Viana ;07.001.057-9,Elza Medeiros De Souza;07.085.761-0,Maria Dos Aflitos O Viana;07.001.035-8,Eduardo Rodrigues Lima;057.865-7,Só Cimento Ltda;07.001.027-7,Maria De Lourdes Chaves;07.086.029-7,Só Cimento Ltda;07.001.013-7,João Alexandrino Simão;056.520-2,Mirandão Material De Construção;07.001.010-2,Raimunda Lima De Sousa;056.648-9,Neris & Salvador Ltda;07.000.953-8,Laudelina Marques Lobato;056.967-4,Joana Pereira De Santana Me;0.056.255-5,Antonio Braga Da Silva;07.096.471-8,Joana Pereira De Santana Me;07.056.242-3,F M De Moura;056312-9,Lore Cabelereiros E Confecções;07.056.235-0,Sebastião Braz Amorim;07.098.263-5,Lore Cabelereiros E Confecções ;07.056.103-6,Planeta Dist Bebidas E Gen Alim.;059.674-4,Guilhermom De Souza Lobo;07.056.233-4,Galeria Damasco De Roupas E Calçados;059.560-8,A Colorida Moveis E Objetos;07.055.644-0,Toshimitsu Kodama;059.388-5,Salão De Beleza Silva Ltda;059.339-7,Regina Comercio E Representações;07.055.638-5,Luiza Barbosa Khalil Me;07.004-771-5,Maria Lourdes De Souza;07.055.244-0,Mercearia Santo Antonio Ltda;005.856-4,Joselita Gomes Santos;07.054.139-6,M Rodrigues De Souza;07.004.032-0,Joselita Gomes Santos;07.054.117-5,Maria Carmo Soares Melo;07.057.570-3,Salvador De Oliveira Filho ;07.006.897-9,Prima Mandotti Cavalheiro Me;07.057.483-9,Maria Da Gloria Mendonça Da Silva;07.004.772-3,Edgar Mendes Batista Me;07.056.259-8,Domingos Da Costa Silva;018.285-0,Domingos Da Costa Silva;07.058.027-8,Raimundo Neres Da Fonseca;07.058.158-4,Cereais Multrão S/A;07.058.177-0,Raimundo Cesar De Menezes;055.817-6,Cereais Multrão S/A;07.058.033-2,Antonio Tomaz De Lacerda;07.060.444-4,Luziminas Areia E Cascalho Ltda;039.565-0,Roberto Martins Robinson;07.060.221-2,José Luiz De Oliveira;07.057.609-4,Roberto Martins Robinson;021.284-9,Grafica Etiqueta Ltda;07.006.463-6,Lidia Santos Martins;07.059.863-0,Grafica Etiqueta Ltda;07.005.703-6,Jose Eliasbittar;07.059.327-2,Mercadinho Udolarlimentos;07.005.683-8,J Mario De Souza;067.269-6,Raimunda De Souza Araújo;020.481-1,Bracel Brasilia Central De Lat.;07.058.755-8,Raimunda De Souza Araújo;07.005.555-6,Bracel Brasilia Central De Lat.;07.005.251-4,Francisco Henriques;07.060.815-6,Granja Londrina Comercial Ltda;07.005.253-0,Aterio Pereira Me;07.060.444-4,Luziminas Areia E Cascalho Ltda;04.7680-9,Aterio Pereira Me;045.022-7,Luziminas Areia E Cascalho Ltda;07.005.231-0,Orsa Maggiore Inst. Tec E Espec.;07.060.834-2,Dulce Lourenço De Carvalho;07.004.774-0,Michya Ono;07.060.826-1,Antonia Moreira De Albuquerque;022.517-7,Tapeçaria Guarã Ltda;07.060.805-9,Luiz Henrique Santana Lima;07.062.831-9,Tapeçaria Guarã Ltda;07.062.542-5,Ernestina Souto Dos Santos;07.062.809-2,M D De Souza Fernandes;07.067.789-9,Raimundo Valente De Miranda;07.062.803-3,Bento Mariano Das Neves;07123160-9,Show Do Lar Eletrodomesticos Ltda;07131485-7,Ari Jorge Silva Reireira;07123149-8,Casa De Peças Aguia De Ouro Ltda;07131491-1,Julião Fernandes De Assis;07123280-0,Adriane Dias De Araujo;07131499-7,Demerval Valente De Miranda;07123275-3,Egberto Inacio Santana;07131429-6,Gtp Comunicação Graf E Editora Ltda;07123269-9,Joana Alves Dos Santos Me;07131515-2,Benedita Pereira Dos Santos Lanchonete;07123183-8,Francisca Guedes Frazão Me;0099808-7,Recuperadora De Auto Peças Haures Tlda;07123181-1,Spasso Comercio E Rep. Ltda;07131441-5,Mercearia Do Toninho E Frutaria Ltda;07123179-0,Maria Do Socorro Corcino Bizerra;07131442-3,Maria Da Paz Pereira De Andrade;07123166-8,Teleprotecnica Instalações E Equipamentos Ltda;07131445-8,Gerino Bento Dos Santos;07123185-4,Salão De Beleza França Ltda Me;07131462-8,Caravello Moveis E Eletro Ltda;07123203-6,Domingas Francisca Teles Me;07123105-6,Rgs Transportes E Rep. Ltda;07123184-6,Borges Com Representação Ltda;07122238-3,Panificadora Confeitaria E Mercearia Canaan Ltda;07123202-8,Roza Amelia Alves Rodrigues;07120509-8,3n & J Com E Industria

Ltda;07125970-8,Show Do Lar Moveis Ltda;07120130-0,Multisync Video Jogos Ltda;07123201-0,Bar E Mercearia São José Ltda Me;07120129-7,Francisco E Leite;07123192-7,Elias Dias Carneiro Me;07120123-8,Maronita Braz Da Silva;07123290-7,Siabra & Sabino Ltda;07120117-3, Marcia Conceição Ventura Gomes;07123191-9,Waldete Rodrigues De Sousa;07120116-5,Wellington Benedito De Oliveira Me;07123283-4,Benedito Nonato Dos Santos;07120108-4,Fortaleza Portais E Janelas Ltda;07123187-0,Acquatec Piscinas Saunas E Equipamentos Ltda;07120094-0,Maria Eucia Gonçalves Da Silva Me;07131370-2,Calcileve Com De Calçados Ltda;07123125-0,Astron Transporte Ltda;07131354-0,Viela Bar E Snooker Ltda Me;07123124-2,Video Bessa Ltda Me;07131360-5,Flamboyan Bar E Restaurante Ltda;07123123-4,Fabrica De Biscoitos Violeta Ltda;07131375-3,Ciametal Artefatos Metalurgicos Ltda;07123120-0,Beatriz Mini Mercado Ltda;093672-3,Ciametal Artefatos Metalurgicos Ltda;07123119-6,N & C Associados De Videos Ltda Me;07131364-8,Santa Paula Alimentos Ltda;07123115-3,Choparia In Center Ltda;07131368-4,Comercial De Lamentos Divisa Ltda;07123116-1,Regia Maria Mendes Pinho Me;07123356-3,Comercial Condessa Cosméticos Ltda;07412311-4,Zelta Distribuidora De Produtos Alimenticios Ltda;07123357-1,Raimundo Lindolfo Ferreira;07123111-0,Gilmar Romeu Lima Me;07123363-6,Bar E Mercearia Priscilla's Ltda Me;07123147-1,Amaral & Ramos Ltda Me;07123364-4,Roberto Fortes Correa;07123141-2,M Das Dores Silva Mercearia Me;07123368-7,Zenita De Araujo Correa Me;07123139-0,Associação E Movimento Pro Valorização De Todos;07123377-6,Caetano's Bar E Lanchonete Ltda;07123146-3,Vamar Com E Repr De Mercadorias Em Geral Ltda;07123378-4,Braspharma Com E Rep Produtos Medico Hospitalar Ltda;07123136-6,Comercial Ramos E Representações Ltda;07123379-2,Aaa Comercio E Representações Ltda;0090858-4,Transbrazul Trans E Com Ltda;07131479-2,Jg Siqueira Me;07123142-0,Transbrazul Trans E Com Ltda;07123135-8,Sannar Informatica Ind Comercio E Serviços Ltda;07117929-1,Alexandre De Sousa Arraes Me;0090852-5,Sannar Informatica Ind Comercio E Serviços Ltda;07123373-3,Restaurante E Lanchonete Texaquinho Ltda Me;07123127-7,Bar E Restaurante Agemar Ltda Me;07117889-9,Trok's Com E Produção De Alimentos Ltda;07131467-9,José Assunção De Carvalho;07117890-2,Disfran Distribuidora De Frangos Ltda Me;07131472-5,Grão Da Terra Industria E Com De Cereais Ltda;07117892-9,Sebela Serv De Bar Rest E Lanchonete Ltda Me;07123376-8,Danlu Comercial De Roupas Ltda;07117893-7,Chellymar Confecções De Calçados Ltda;090870-3,Danlu Comercial De Roupas Ltda;073548-5,Chellymar Confecções De Calçados Ltda;07131378-8,Miami Auto Eletrica Peças E Acessorios Ltda;07117894-5,Sculptura Com E Ind De Confecção De Acessorios Ltda;093675-8,Miami Auto Eletrica Peças E Acessorios Ltda;07117897-0,Coml De Discos Discolandia Ltda;07131388-5,Floriano Pereira Dos Santos;073486-1,Coml De Discos Discolandia Ltda;07131392-3,Francisco Silva Mesquita;07117899-6,Forpal Fornecedora Paulista De Peças Ltda;093555-7,Francisco Silva Mesquita;07089988-6,Cleuma Lucia Gelenske E Silva;07131396-6,J & J Atacado Dos Cosméticos Ltda;07089981-9,Valdomiro Camilo Dos Santos Me;093701-0,J & J Atacado Dos Cosméticos Ltda;07089598-8,Deposito De Materiais De Construção Dois Irmãos Ltda Me;07131400-8,Luciano D'aparecida Couy;07085018-6,Aguiar E Bezerra Ltda Me;0093704-5,Luciano D'aparecida Couy;057040-0,Aguiar E Bezerra Ltda Me;07131423-7,Wilton Silva Lage Martins;07084901-3,Antonio Manoel Nunes;07131434-2,Embalapel Com E Ind De Plasticos E Papel Ltda;07084891-2,Calçados E Confecções Cearense Ltda;07117904-6,Distribuidora De Bebidas Mariana Ltda;07084854-8,Jeremias De Sousa Nunes;07117906-2,Jose Lucenio De Amorim Me;07084597-2,Maria Do Socorro Bezerra Me;07117908-9,Getulio Sousa Cruz;073279-6,Maria Do Socorro Bezerra Me;07117913-5,Roque Carlos Perez Me;07084596-4,Iracly Alves De Souza Me;073561-2,Roque Carlos Perez Me;07084465-8,Juki Comercial De Maquinas De Costura Ltda;07117915-1,Zuleima Habibsaad Arcon;056528-8,Juki Comercial De Maquinas De Costura Ltda;07117916-0,Nova Linha Com De Moveis Ltda;07088550-8,Casa Kit Utilidades Domesticas Ltda;073562-0,Nova Linha Com De Moveis Ltda;07085412-2,Central Brasiliense De Alimentos Ltda;07117918-6,Sucesso Com Repr Distribuidora Ltda;07085408-4,Arnaldo Gomes Schneeweiss;073565-5,Sucesso Com Repr Distribuidora Ltda;07085378-9,Antonia Gonçalves Melo ;073572-8,D & M Metalurgica Ltda;07085327-4,Bar E Lanchonete Pompilhus Ltda;07117922-4,D & M Metalurgica Ltda;07085234-0,Calçados Freitas Ltda;07117924-0,Mecanica Torneadora Ceolin Ltda;07085228-6,Zuleide Moreira Silva Microempresa;073576-0,Mecanica Torneadora Ceolin Ltda;07085213-8,Mercadinho Minas Brasilia Ltda Microempresa;07117926-7,Squalo Transportes Rodoviarios Ltda;07085204-9,Alvaro Antonio Accioly;07085164-6,Carlos Antonio Marinho;07085140-9,Eli Caetano Evangelista;07085086-0,Rosa Yocie Abe Rodrigues;07084007-5,Racional Equipamentos Eletrodomesticos Ltda Me;07085085-2,Edna Do Rosario;07083958-1,Cartonagem E Grafica Bandeirante Ltda Me;07084643-0,Distribuidora De Doces Surpresa Ltda Me;07083951-

4, Confecções Scandalu's Jeans Ltda; 07086644-9, Eletronica Sideral Ltda; 07083934-4, Biko's Lanches Ltda; 07085987-6, Artecon Ferragens Ltda; 07083842-9, Dilma De F Pinheiro; 07085761-0, Maria Dos Aflitos Oliveira Vitana Me; 07083645-0, Paranoá Agropecuaria Ind E Comercio Ltda; 07085491-2, José Ugnelio Soares De Lima; 07083520-9, Supermercado Rey Do Lar Ltda; 07089563-5, Maria Das Graças Araujo Silva; 07083510-1, Heloisa Helena De Souza; 07089390-0, Geraldo Apolinario De Maria; 07085484-0, Antonio Raimundo Me; 07089321-7, Genybeth's Cabelereiros Ltda Me; 07085489-0, Impresograf Grafica E Papelaria Ltda; 059689-2, Genybeth's Cabelereiros Ltda Me; 07085482-3, Gerino Daris De Carvalho Microempresa; 07089201-6, Panjoly Comercio E Representações Ltda; 07085480-7, Sueli Magalhães De Almeida; 07089144-3, A Colorida Moveis E Objetos Usados Ltda Me; 07084344-9, Marco Antonio Guimarães De Lima; 07089116-8, Maria Saete Da Silva; 07084343-0, Maria Da Silva Martins; 07089106-0, Distribuidora De Carnes G E Ltda; 07084328-7, Osiro & Companhia Ltda; 07088736-5, Altoplane Exportação De Artesanatos Ltda; 07084310-4, Iltoimar Pires Rodrigues; 07084188-8, Luiz Costa Leonart; 07084309-0, Eldi Caetano Evangelista; 07084108-0, Relojoaria Rubi Ltda; 07084191-8, Uni - Forme Confecções Ltda Me; 07084040-7, Paraty Moveis E Utilidades Ltda; 07086754-2, Valter Lopes De Oliveira; 07074284-7, Wilson Xavier Cardoso; 07073127-6, Zilda Pereira Da Silva; 07074281-2, Cantina Do Pescador Ltda; 07073126-8, Grafica Data Certa Industria E Comercio Ltda; 07074275-8, Maria De Lourdes Ribeiro Da Silva; 07073124-1, Cerealista Ouro Branco Ltda; 07073351-1, Arlete De Miranda Gomes ; 07072772-4, Reformadora De Moveis Bandeirante Ltda; 07073343-0, Pedro A Dos Santos; 07072771-6, Casa De Carnes Parnaiba Ltda; 07073342-2, Panificadora Paranaiba Ltda; 07072770-8, Comercio De Roupas Feitas Luiza Ltda; 07073340-6, Maria Auxiliadora Ferreira Candido; 07072768-6, Pastelaria Paulista Ltda; 07073336-8, Maria Helia Bezerra De Araujo; 07072766-0, Maria Divina Ananias; 07073137-3, Mercearia E Frutaria Jaguaribano Ltda Me; 07072761-9, Elzanira Maria Camelo Da Silva; 07073136-5, Confecções Adriana Ltda; 07072726-0, Raimunda Guedes De Araujo; 07073134-9, Matria Correia; 07113300-3, Francinete De Carvalho Chaves; 07073133-0, Maria Da Conceição Vaz Da Slva; 07113285-6, Bar Carne De Sol Nucleo Bandeirante Ltda Me; 07073129-2, Comercial De Lamentos Caninos De Brasilia Ltda; 07113309-7, Ghioto Industrias Alimenticias Ltda Me; 07113284-8, Adilma Gonçalves Marques Me; 07113308-9, Santetti Com De Peças Agricolas Ltda; 077568-1, Adilma Gonçalves Marques Me; 073394-6, Santetti Com De Peças Agricolas Ltda; 07113283-0, Metarlugica Arizona Ltda Me; 07113307-0, Wbirajara Batista De Almeida Me; 07113280-5, Edmilson Santos Lima Me; 073393-8, Wbirajara Batista De Almeida Me; 07113279-1, Transportes Lara Ltda; 07113306-2, Gentil Camargo Silva; 07113278-3, Garffu's Restaurante E Choparia Ltda Me; 006141-2, Gentil Camargo Silva; 07113276-7, Maria Do Carmo Ribeiro Brito Me; 07113305-4, Manhattan's Drink's Ltda Me; 07113296-1, Monza Comercio De Calçados Ltda; 07113304-6, M Oliveira E Transportes Ltda; 07113292-9, Bar E Restaurante Te Gruta Ltda Me; 073392-0, M Oliveira E Transportes Ltda; 07113291-0, Nana Marcenaria Ltda Me; 07113302-0, Comercio De Cereais Rio Novo Ltda; 073602-3, Nana Marcenaria Ltda Me; 07109638-8, Zamd Comercio E Representações Ltda Me; 07113299-6, Kobrossi E Querol Ltda; 073372-5, Zamd Comercio E Representações Ltda Me; 07117879-1, Churrascaria Pizzaria E Lanchonete Ltda; 07109637-0, Lua E Flor Decorações Ltda Me; 07123318-0, Ativa Distribuidora De Generos Alimenticios Ltda; 073371-7, Lua E Flor Decorações Ltda Me; 07131351-6, Distribuidora Planalto De Medicamentos Ltda; 07109636-1, Fernandes E Andrade Ltda Me; 07123326-1, Cerealista Rolide Ltda; 07113330-5, Detalhes Instituto De Beleza E Confecções Ltda Me; 07123327-0, Maria Lourdes Freitas; 073416-0, Detalhes Instituto De Beleza E Confecções Ltda Me; 07123330-0, Jose Nilson Rego Me; 07113328-3, Eletronica Plan Video Ltda Me; 07123336-9, Mix Distribuidora De Papeis Brasilia Ltda; 07113326-7, Temporal Transportes E Representações Ltda; 07123338-5, Francisco Jose Fernandes Ltda; 073215-0, Temporal Transportes E Representações Ltda; 07123339-3, Luiz Marciano Bento Me; 07113324-0, Francino Donizete Silva Me; 07117883-0, J Alves Com E Repr Ltda; 07113323-2, Marli Marins Gonçalves Me; 07117887-2, Izaura De Souza E Silva Me; 07113322-4, Mm Transporte Rodoviario De Cargas Ltda; 07117930-5, Genesiano Tolentino Leite; 073158-7, Mm Transporte Rodoviario De Cargas Ltda; 07117931-3, Jose Luis Dourado; 07.087.950-8, Elson Antonio Bezerra; 076927-4, Jose Luis Dourado; 07109662-0, Wa Construções E Empreend Imobiliarios Ltda; 07123155-2, Edmar Bittencourt E Cia Ltda; 07109656-6, Fenasa Ferramentas E Ferragens Ltda; 07123291-5, Carmem Lucia Dos Santos; 073596-5, Fenasa Ferramentas E Ferragens Ltda; 07123292-3, Benedita Pereira De Freitas ; 07109655-8, Edilson Menezes Da Silva; 07123307-5, Jose Francisco Duarte Me; 07109651-5, Mario Graciano Alves; 07123310-5, Autobras Automoveis Brasilia Ltda; 07109650-7, V Da Cruz Soares Me; 07123314-8, Wesley Christian De Moura; 07109649-3, Walter Jorge Dos Santos; 07123316-4, Castro Ind E Com De Produtos Alimenticios Ltda; 07109647-7, In Natura Sorvetes Finos Ltda Me; 07123296-6, Nova Distribuidora De Bebidas Ltda; 07109643-

4, Choparia E Pizzaria Bem Bolado Ltda Me; 07113319-4, Darcy Senildo Rutzen Me; 07109641-8, Hc Comercio E Representações Ltda Me; 07113314-3, Braulio Magalhães Castro ; 07109640-0, Bsb Engenharia E Incorporações Ltda ; 07113313-5, Cicero Calisto De Menezes Me; 07113272-4, Mineração Serra Dourada Ltda; 07113310-0, Art Magnetica Representações Ltda Me; 058425-8, Mineração Serra Dourada Ltda; 073395-4, Art Magnetica Representações Ltda Me; 07113098-5, Fernando Detra De Barros; 07113083-7, Bio - D Comercio E Representaçã Ltda; 073386-5, Bio - D Comercio E Representaçã Ltda; 07113082-9, Malheiro E Ferreira Ltda Me; 073385-7, Malheiro E Ferreira Ltda Me; 07113079-9, Efeta Com E Exp De Prod Magneticos Ltda; 07113077-2, Sandoval Pires Barreto; 07113072-1, Transportes Mafissoni Ltda; 07113067-5, Glauco Benevolo De Benevolo; 07112500-0, Helibras Serviços Gerais Ltda Me; 07131361-3, Casa De Carnes Fontes Ltda Me; 07113286-4, Rm Cinescopios Ltda; 0082546-8, Rm Cinescopios Ltda; 07.081.717-0, Manoel M Bonfim; 07.117.966-6, Francisco De Matos Albano; 07.081.711-1, Mar E Rest. Rio Do Sul Ltda; 07.117.969-0, Margot Kitutes Ltda; 060.490-9, Mnp Consultoria Planejamento; 076.958-4, Transpantanal Ltda; 060.392-9, Ac Bahia E Representações Ltda; 07.117.970-4, Transpantanal Ltda; 060.341-4, Automóveis Presidente Ltda; 07.115.330-6, Marcia Regina Almeida; 060.111-0, Ipoigraf Grafica Pap E Med. Lta; 073.477-2, Util Repres. E Com De Util Domestica; 07.089.753-0, Ipoigraf Grafica Pap E Med; 07.115.331-4, Util Repres. E Com De Util Domestica; 059.921-2, Ademir Piteli Da Trindade; 07.115.334-9, Disbebe Dist. De Bebidas E Alim; 059.890-9, Maria Do Socorro Pereira; 07.115.335-7, Antonio De Padua Carvalho; 059.887-9, Automóveis Presidente Ltda; 07.115.337-5, Transportes Giordani Ltda; 062.034-3, Grafica Lux Ltda; 073.481-0, Pio Peças E Serviços Ltda; 07.092.716-2, Grafica Lux Ltda; 07.115.338-1, Pio Peças E Serviços Ltda; 062.033-5, Luiz Alberto Mendes Me; 07.115.342-0, Jc Faria De Melo; 061.964-7, Sg Reis Automóveis Ltda; 073.488-8, San Marco Refrigeraçãoltda; 061.874-8, Criaforte Com E Rep De Produtos; 07.115.347-0, San Marco Refrigeraçãoltda; 061.482-5, Js Comercio E Representações Ltda; 07.115.353-5, Sm Monteiro Montalvão Silva; 061.206-5, Yong Lineconf Ltdas; 07.115.348-9, Adelsione Costa Dos Santos Me; 061.687-7, Elo Forte Ltda; 087.215-6, Jr Dist. De Bebidas Ltda; 07.081.724-3, Francisco R Santos Me; 07.115.633-0, Jr Dist. De Bebidas Ltda; 07.081.723-5, Antonio Teixeira Barbosa; 077.315-8, Ercilio Teixeira Pinto; 063.281-3, F De A Bezerra Me; 07.115.814-6, Ercilio Teixeira Pinto; 063.069-1, P Torres Industria E Comercio Ltda; 07.115.815-4, Comercial Oba Atacadista De Alim.; 063.038-1, Schok Promoções Rep. E Serv. Ltda ; 07.117.881-3, Supermercado Feirão Ltda; 062.756-9, Skimo Sorvetes Finos Ltda ; 07.117.933-0, R Petterle Joias Ltda; 062.607-4, Interport Com E Rep Ltda; 076.931-2, A Feira Dos Moveis Ltda; 062.573-6, Newton Akisa Osiro; 07.117.934-8, A Feira Dos Moveis Ltda; 062.164-1, Marcos Valerio Freza; 07.117.935-6, Deposito De Bebidas Alternativa; 064.942-2, Contacto Publicidade E Serv; 07.117.942-9, R J Da Silva Me; 064.713-6, Athayde Conf. Esportivas Ltda; 076.933-9, Claudio Barbosa De Souza; 064.602-4, O Trapiche Comercio E Rep.; 07.117.935-4, Claudio Barbosa De Souza; 062.269-9, Paulo Afonso Martins; 07.117.943-7, Benedita Socorro Sã Me; 064.370-0, Sandoval Rodrigues Dos Santos; 07.117.946-1, Guimaraes Sá & Cia Ltda; 064.301-7, Academia Corpus Ltda; 07.359.96-5, Fenasa Ferramentas E Ferragens; 063.834-0, Lavagem E Lub. Bandeirante; 0735994-9, Transportes Mafissoni Ltda; 063.810-2, Friolu Refrigeração Em Geral; 073586-8, Albino Correia Da Silva Me; 063.703.3, Pui Belo Comercio De Roupas; 073553-1, Francisco Paulo Barreira; 063.702-5, Paineis Publicidade E Serviços Ltda; 073549-3, Pagisa Representações E Comercio Ltda; 061.380-0, Rocha Empresa De Serviços Gerais; 073547-7, Decorex Pesquisas E Decorações Ltda; 061.257-0, Rita De Cassia Galvão; 073530-2, Cerealista Crista Ltda; 061.026-7, Venanciu's Rep. De Embalagens; 073459-4, Transportadora Winter Ltda; 060.941-2, Les Petits Bebes Creche Ltda; 073435-7, Demetre Constantinos Pagidis Me; 060.936-6, Visão Representações E Comercio; 073443-8, Hm Transportes Ltda; 060.892-0, Fortes Representações Ltda; 073439-0, Farinha Do Nordeste Com E Rep Ltda; 060.806-8, Maguinalva Mascarenhas; 073437-3, Bandeirante Dist E Rep De Alimentos; 060.800-9, Mas Pinturas Em Geral; 073427-6, Evaldo F De Barros Me; 060.761-4, Tat Cabelereiros E Academias Ltda; 073415-2, Eletronica Plan Video Ltda Me; 060.513-1, São José Com. E Repres.; 073414-4, Rm Cinescopios Ltda; 07.117.965-8, Comercial Agrícola Naka Jima; 073409-8, Jose Ronaldo P Da Cruz; 073403-9, Carlos Cabral; 073362-8, Bsb Engenharia E Incorporações; 073401-2, Delbio Miranda De Araujo; 073358-0, Ultra Rapido Falcão Transp Ltda; 073396-2, Jose Fernandes Bezerra; 073356-3, Confeitaria Fabiana Ltda Me; 073384-9, Wa Construções E Empreend Imobiliarios Ltda; 073354-7, J.ª Teixeira Boracheiro Me; 073374-1, L T Albuquerque Me; 073172-2, Transmaque Transportes E Representações Ltda Me; 073373-3, Vicente Sebastião Dos Santos Me; 073141-4, Boiadeiro Transportadora; 073165-0, Xapanã Modulados De Vidros Ltda Me; 073213-3, Eletro Vulcanus Ltda Me; 073164-1, Trainee Consultoria E Treinamento De Informática Ltda; 073220-6, Furacão Auto Peças; 073163-3, Fresh Air Com E Rep De Refrigeração Ltda Me; 073200-

1,Ilton Da Silva Matos Me;073162-5,Francisco Alves Galvão;073195-1,J Dos Santos Locadora Fitas Me;073160-9,Distribuidora Novo Mundo De Bebidas Ltda Me;073194-3,Diplal Distribuidora Planalto De Oleos E Vegetais Ltda;073157-9,J.Z Representação E Agenciamento De Cargas Ltda ;073192-7,Rimex Export Comercio E Ind De Gemas Ltda;073156-0,Julio Staffens Vieira Me;073179-0,J & M De Limpeza Com Rep Ltda Me;073332-6,C A Empreend Imobiliarios E Construção Civil Ltda;073177-3,Imobel Empreendimentos Imobiliarios Ltda;073323-7,N-N Mundim De Souza Me;073113-7,Nascimento Borges Com E Rep Ltda;073319-9,Maria Milhanes Fernandes Camilo Me;073106-4,Geraldo Kasuo Mori;073242-7,Clinica Psicoterapia Umbral Ltda;071993-5,Faisal Turismo Ltda;073288-5,Jf Fornecedor De Materiais E Mão De Obra Ltda;07101332-6,Astec Serviços Tecnicos E Comercio Ltda;073285-0,Reformadoras De Moveis Casa Branca Ltda Me;070455-5,Astec Serviços Tecnicos E Comercio Ltda;073255-9,Cesar Romero Araujo Torres Me;070012-6,Decora Brasil Ind Com E Representações Ltda Me;073246-0,Alencar E França Ltda Me;070003-7,São Paulo Com De Jornais E Revistas Ltda Me;073269-9,Eliane Aparecida Silva Me;070000-2,A Favorita Materias De Construção Ltda;073266-4,Comçucar Comercial De Açúcar Ltda;0073109-9,Alfredo's Buffet Ltda Me;07106970-4,Comçucar Comercial De Açúcar Ltda;07102329-1,Caiapo Representações E Comercio Ltda;070001-0,Celia Coelho De Sousa;073109-9,Caiapo Representações E Comercio Ltda;073289-3,Francisco Ribamar Furtado;073114-5,G M Grafica E Papelaria Ltda;073290-7,Park Way Trans De Cargas Gerais Ltda;073116-1,Osmar Pereira Timbo Me;073291-5,Alcineia Vasconcelos Gonçalves Me;07099701-2,Osmar Pereira Timbo Me;073294-0,Clinica Dentaria Candangolandia;073122-6,Brasilia Terraplanagem Ltda;073299-0,Metro Auto Mecanica Ltda Me;073126-9,Triac Industria De Sistemas Eletronicos Ltda;073302-4,Letralgraf Grafica E Editora Ltda;07101881-6,Triac Industria De Sistemas Eletronicos Ltda;073238-9,Elisa Schmitt Monteiro;073154-4,Sandro Alberto Gonçalves Me;073229-0,Conservadora E Representação Brasiliense;073129-3,Madeira Nobre Comercio E Rep Ltda Me;073226-5,Sebastião Martins Azevedo;076993-2,Regina Celia Monteiro De Souza;073222-2,Ricardo Gebran Alasmar;076998-3,Rita Amelia De Oliveira Me;073221-4,Trieg Engenharia Industria E Comercio Ltda;076970-3,Daisy Rotavio Jansen Watanaabe;076986-0,Jardine Recreação Lápis De Cor;07.099.009-3,Carolina Pereira Correia Me;076954-1,Iliete Teresinha Rossetti Amazonas Me;07.099.001-8,J A Dos Santos Mescearia Me;076953-3,Delbio Representações Ltda;07.098.999-0,J Mariano Da Silva;076924-0,Rinaldo Elias A De Sousa;07.098.996-6,Bar E Lanchonete Mineira Ltda;076923-1,Frigorifico Bandeirante Ltda;07.098.995-8,Dist. De Carnes Bezerra ;076921-5,Leila S B Sotto Maior;07.098.994-0,Cereais Fonte Nova Ltda;074141-8,J W Sousa & Cia Ltda Me;07.098.986-9,Maria De Fatima Borges Damasceno;073613-9,Associação Dos Pioneiros Do Nucleo Bandeirante;07.090.521-5,Helena Santos Da Silva;073610-4,Carlo Alberto Marques Me;07.090.458-8,Geralda Gonçalves Dos Reis;073609-0,Alonso Souza Soares Me;07.090.400-6,Luiz Motta Tetto;073608-2,Antares Construções Ltda;07.090.323-9,Rosayocie Abé Rodrigues;073604-0,Maria Da Conceição Vaz Da Silva;07.090.182-1,Joao Gomes Ferreira;07.097.727-5,Bar Merc. Snooker S Francisco;07.090.190-2,Com E Repres Nhs 4 Ltda Me;065.972-0,Bar Merc. Snooker S Francisco;060.432-1,Com E Repres Nhs 4 Ltda Me;07.098.974-5,Padaria E Confeitaria Ki Gostoso;07.089.867-2,R Vital Dos Santos;07.098.985-0,Maria De Fatima Da S. Barbosa;07.089.866-9,N Dos Santos Pinheiro;066.106-6,A D G M Comercio E Repres.;07.089.839-2,Lanchonete L R Ltda Me;07.097.866-2,A D G M Comercio E Repres.;07.089.754-9,Domingas Correia;07.099.694-6,Gm Grafica E Papelaria;07.089.753-0,Impograf Grafica;07.099.696-2,Jose Alves De Araújo Mercearia;07.089.732-8,Hiram De Souza;07.097.645-7,Confeções Parati;07.089.577-5,Geralda Teixeira;07.097.855,T R De Moura Me;07.089.570-8,Ademir Piteli;07.098.127-2,Lanc. E Restaurante Tia Maura;07.089.560-0,Maria Amelia Bispo;07.098.137-0,Habelt Confeções;07.089.539-2,Augusto Cezar;066.168-2,Habelt Confeções;07.089.494-9,Maria Do Socorro;07.098.263-5,Lore Cabelereiros E Confeções;07.089.399-3,Antonio C Da Silva;07.098.199-0,Confeções Marluana;07.089.393-4,Mareny Fernandes;07.098.318-4,Estoque Supermercado;07.089.343-8,Maria De Lourdes;07.098.341-0,Sophistic Modas;07.089.270-9,Guilhermon De Sousa;067.200-9,Sophistic Modas;07.089.168-0,João Belerra;07.099.701-2,Osmar Pereira Timbo Me;07.089.056-0,Vasoplan Comercio De Vasos;07.099.698-9,Restaurante Aroma E Sabor Ltda ;07.089.055-2,Domingos Gomes De Azevedo;07.0999.707-1,Ana Lucia Rabelo De Souza;07.089.050-1,Rosamaria Amancio Ribeiro;07.099.677-6,A Favorita Material P/ Const.;07.088.968-6,Antonio Bezerra Da Silva;07.099.679-2,Conceição De Maria Sousa;07.088.868-0,Goiás Calçados;07.099.670-9,Scrita Papelaria E Livraria Ltda;07.088.801-9,Ayr Pereira Bahia;07.099.691-1,São Paulo Com. De Jornais E Ver.;07.088.700-4,Divino Braz Da Silva;07.099.693-8,Geraldo Matisas Da Silva Me;07.088.642-3,Armarinho Sta Terezinha;07.098.975-3,Giovani Leal Da Silva;07.088.601-6,Elaine Sousa;07.098.981-8,Com. Brasilia Uberaba De

Alim;07.088.588-5,Freitas Neves;07.098.984-2, Bar E Restaurante Caicó Ltda;07.088.357-2,Bar E Lanchonete Passarela;07.099.681-4,Ana Maria Gomes;07.088.329-7,Yoshimichi Yamamoto;07.099.044-1,Ana Lucia Araujo De Miranda;07.088.296-7,Maricar Com. E Representações;07.099.043-3,Sinalert Alar E Sist. Eletronicos;07.087.962-1,Vidraça Com. De Vidros Ltda;067.367-6,Sinalert Alar E Sist. Eletronicos;07.087.930-3,Sheyla Confeções;07.099.015-8,Jose Dirceu Cordeiro;058.828-8,Vidraça Com. De Vidros Ltda;07.093.068-6,Lanches E Sorvetes Abaeté;07.095.847-5,Tapeçaria Minas Brasilia Ltda Me;07.093.253-0,Bar Dagma Ltda;07.095.872-6,Pinga Bras Com E Rep. Ltda;07.093.300-6,Bare Lanc. Torres;07.095.884-0,Rafael Dias Chaves Me;07.093.415-0,Panificadora E Confeitaria Teimosa;07.095.901-3,Aldecy Leite De Oliveira;07.093.569-6,Interport Comercio E Rep.;07.095.981-1,A R Barbosa Me;07.093.670-6,Cial Drinks E Karaokê;055.491-0,Louival Alves Pacheco;07.093.686-2,Waldemar Alves;055.608-4,Pércles Paulo De Brito Filho;07.093.735-4,Pizzaria Casa Verde ;047.0679-5,Consmat Consttuições E Comercio;07.093.766-4,Jorge Michaslk;047.687-0,Acindor Silva;07.093.825-3,Paulo Afonso;047.689-7,Gisnei Alves Campos;07.093.833-4,Casas Da Banha Com. E Ind. Ltda;047.694-3,Antonio Benedito Vieira;07.093.853-9,Maria Socorro Lima;047.726-5,Jorge Soares;07.094.025-8,Juju Mercearia Ltda;047.734-6,Casa Jubileu Peças E Acessorios;07.094.039-8,José João Dos Santos Me;048.061-4,Domicio Baptista Jericó;07.094.286-2,Luzia Sousa Lima Me;07.081.721-9,Antonio Tito Do Prado;063.177-9,Luzia Sousa Lima Me;052.269-1,Antonio Tito Do Prado;07.094.333-8,Guilher Mon De Souza;052.273-2,Castro & Brito Ltda;063.152-3,Guilher Mon De Souza;052.280-0,Metalurgica Central Com;07.094.379-6,Ronaldo Marcio;052.281-9,Globo Eletronica;07.094.421-0,Florizon Nunes De Carvalho Me;054.239-9,Antonia Ferreira;07.094.439-3,Lelia De Souza;054.240-7,Emselme Grafica Edit. E Com;07.094.341-9,Francisco Tavares;054.254-2,Refrigeração Acabamentos Bandeir.;07.094.724-4,Moireira E Amaral;054.277-6,Lanchonete E Sorveteria Fliperama;07.094.742-2,Sm De Oliveira;055.207-0,Jose De Sousa Castro Me;07.094.994-8,Piu Belo Com. De Roupas Me;055.497-9,Vidraçaria Status Ltda;07.095.032-6,Osvaldo Rivail;055.281-0,Fornecedora Freitas Areia;07.095.035-0,Walter Jaime;055.414-6,Lucia Helena Barbosa Alves;07.095.051-2,Unicentro Comercio E Rep;055.470-7,Severiano Moreira Da Silva Neto;07.095.151-1,Friolu Refrigeração Em Geral Ltda;041.336-4,Amapes Emp. Agric. Rs Ltda;07.095.147-0,Luzia Barbosa;041.348-3,Mandel Martins Pereira;07.095.158-6,João Canabarra De Almeida;041.349-1,Mariaq De Lourdes Faria Almeida;063.824-2,João Canabarra De Almeida;042.173-1,Israel Jose Dos Santos Me;07.095.159-4,Rocha Empresa De Serviços Gerais;042.197-4,Ilson Caetano Do Carmo;07.095.199-3,Amadeu Tsund;042.176-1,Martinho Pereira De Melo;07.095.225-6,Mercadinho Silvana Ltda;043.746-8,Osmar Poeto;07.095.294-9,Matuza Manipulação;043.775-7,Benedita De Brito Guimarães;07.095.374-0,Divino Vanderlei;043.780-3,Ines De Jesus Bandeira;07.095.448-8,João José De Souza;043.789-1,Cemel Colocadora De Esquadria;07.095.481-0,Jose Augusto;045.009-5,Pedro A Dos Santos;07.095.514-0,João Shotti;045.039-7,Lafayette De Faria Filho;07.095.602-2,Manoel Leite;045.040-0,Vidraçaria E Tapeçaria Avenida;07.095.609-0,Rita Pires De Alencar Nogueira;046.954-3,Jose Leonardo Ce;07.095.625-1,Josue F De Sales Me;046.955-6,Cartonagem E Grafica Bandeirante; 07.095.821-1,Sandoval Rodrigues Dos Santos;046.961-6,Mipla Mineração Planalto Ltda;07.095.836-0,Shinko Kikuyama;046.994-2,Toshiko Miyamaru;046.960-8,Francisco Ferreira De Sousa;046.998-5,Renova Reforma De Móveis;047.638-2,Maria Do Carmo T. Santos Me;022.547-4,Motoraze Veiculos Peças E Serviços;029.190-6,Emp. De Mao De Obra Wilson;022.544-0,Tarcisio Honorato De Souza;029.259-9,J. P. Ind. E Com. Representações;029.274-0,Casa Da Bolacha Comercial ;029.271-6,Coop. De Cons. Dos Condutores Autonomos De Brasilia;032.840-0,Coop. De Cons. Dos Condutores Autonomos De Brasilia;032.844-3,Nautica Ltda;034.450-3,João De Brito;034.463-5,Francisco Florêncio De Castro;034.462-7,Iracema Silva Machado;034.472-4,Reformadora De Estofados Canaba;034.478-3,Renan Freire De Lima;034.490-2, E Esteves Lima;034.492-9,Abreu Comercio E Representações;034.495-3,Otica E Relojoaria Planalto;07.087.338-0, Santomé Distribuidora;037.139-0,Associação De Pais E Mes-tres;07.087.456-5,Valdilon Cav. De Lima;037.463-1,Creche Nucleo Bandeirante;07.087.587-1,Panificadora Conf. Lanch. Sandro;037.464-4,Marc. E Carp. Santa Ursula Ltda;07.087.646-0,Manoel Rocha;037.984-6,Antonio José De Araújo;07.092.596-8,Sg Reis Automóveis;039.556-6,Status Industria E Comercio;07.092.716-2,Gráfica Lux;039.557-4,Pre Forte Engenharia;07.085.547-1,Mozart Gomes Lobo;039.559-0, Joaquim J De Oliveira;07.085.762-8,Maria Vilani;041.338-6,Refor. De Móveis Bandeirante;07.085.763-6,I F Da Silva;07.087.929-0,Ridvilton G Alves;07.085.897-7,Comercial Centro Sul De Alim.;07.092.945-9,Fernando Nojosa;07.085.946-9,Geraldo Batista De Oliveira;07.090.749-8,Tat Cabelereiros E Academias;07.085.989-2,Joao Ribeiro Me;07.090.760-9,Mecanica Betel Ltda;07.085.994-9,Mitsunori Maezoe;07.090.987-

3,Regina Mendonça Ribeiro;07.086.029-2,So Cimento Ltda;07.091.080-4,Bazar Lider Ltda;07.086.059-9,Maria Das Graças M. Santos;07.091.165-7,Terezinha Cavalcante Mendes;07.086.205-2,Bar Labc. Fonte Nova;07.091.273-4,Deverley Francisco Dos Santos;07.086.458-6,Rita De Cerqueira Fontenele;07.091.301-3,Yong Line;07.086.568-0,Açougue E Peixaria Fortaleza;07.091.374-9,Peixaria Veleiro;07.086.530-2,Rimex Exportação;07.091.537-7,Carlos Augusto De Campos;07.086.636-8,Gilberto Alves;07.091.676-4,Aroeira Mat De Construção;07.086.638-4,Shoichi Hisano;07.091.780-9,Mercadinho Princesa;07.086.719-4,Comerc. De Prod Alimentícios;07.091.861-9, J S Com. E Representações;07.086.723-2,Jiro Onoyama;09.092.034-6,Supermercado E Dist. De Alimentos;07.086.727-5,Cicero Candido De Sousa;07.092.260-8,Brasvidros Vidros E Planos;07.086.755-0,Comercial De Frangos;07.092.372-8,Antonio Caetano;07.086.749-6,Soplast Com. De Brindes;07.092.441-4,Betel Mat. Para Construção;058.285-9,Soplast Com. De Brindes;07.092.469-4,Roja Comercio De Prod. Quim.;07.087.044-6,Domingas Alves;07.087-336-4,Adelcina Da Cruz;07.087.067-5,Augusta Rodrigues;07.087.337-2,João Pegorim;07.087.269-4,Euripedes M Queiroz;062.607-4,Interport Com E Rep Ltda;062.573-6,Newton Akisa Osiro;062.164-1,Marcos Valerio Freza;064.942-2,Contacto Publicidade E Serv;064.713-6,Athayde Conf. Esportivas Ltda;064.602-4,O Trapiche Comercio E Rep.;062.269-9,Paulo Afonso Martins;064.370-0,Sandoval Rodrigues Dos Santos;064.301-7,Academia Corpus Ltda;063.834-0,Lavagem E Lub. Bandeirante;063.810-2,Friolu Refrigeração Em Geral;063.703.3,Pui Belo Comercio De Roupas;063.702-5,Painel Publicidade E Serviços Ltda;061.380-0,Rocha Empresa De Serviços Gerais;061.257-0,Rita De Cassia Galvão;061.026-7,Venanciu's Rep. De Embalagens;060.941-2,Les Petits Bebes Creche Ltda;060.936-6,Visão Representações E Comercio;060.892-0,Fortes Representações Ltda;060.806-8,Maguinalva Mascarenhas;060.800-9,Mas Pinturas Em Geral;060.761-4,Tat Cabelereiros E Academias Ltda;060.513-1,São José Com. E Repres.;07.117.965-8,Comercial Agrícola Naka Jima;07.117.933-0,R Petterle Joias Ltda;076.931-2,A Feira Dos Moveis Ltda;07.117.934-8,A Feira Dos Moveis Ltda;07.117.935-6,Deposito De Bebidas Alternativa;07.117.942-9,R J Da Silva Me;076.933-9,Claudio Barbosa De Souza;07.117.935-4,Claudio Barbosa De Souza;07.117.943-7,Benedita Socorro Sã Me;07.117.946-1,Guimaraes Sá & Cia Ltda;07.359.96-5,Fenasa Ferramentas E Ferragens;0735994-9,Transportes Mafissoni Ltda;073586-8,Albino Correia Da Silva Me;073553-1,Francisco Paulo Barreira;073549-3,Pagisa Representações E Comercio Ltda;073547-7,Decorex Pesquisas E Decorações Ltda;073530-2,Cerealista Crista Ltda;073459-4,Transportadora Winter Ltda;073435-7,Demetre Constantinos Pagidis Me;073443-8,Hm Transportes Ltda;073439-0,Farinha Do Nordeste Com E Rep Ltda;073437-3,Bandeirante Dist E Rep De Alimentos;073427-6,Evaldo F De Barros Me;073415-2,Eletronica Plan Video Ltda Me;073414-4,Rm Cinescopios Ltda;073409-8,Jose Ronaldo P Da Cruz;073403-9,Carlos Cabral;073401-2,Delbio Miranda De Araujo;073396-2,Jose Fernandes Bezerra;073384-9,Wa Construções E Empreend Imobiliarios Ltda;073374-1,L T Albuquerque Me;073373-3,Vicente Sebastião Dos Santos Me;073165-0,Xapanã Modulados De Vidros Ltda Me;073164-1,Trainee Consultoria E Treinamento De Informática Ltda;073163-3,Fresh Air Com E Rep De Refrigeração Ltda Me;073162-5,Francisco Alves Galvão;073160-9,Distribuidora Novo Mundo De Bebidas Ltda Me;073157-9,J.Z Representação E Agenciamento De Cargas Ltda;073403-9,Carloscabral;073401-2,Delbio Miranda De Araujo;073396-2,Jose Fernandes Bezerra;073384-9,Wa Construções E Empreend Imobiliarios Ltda;073374-1,L T Albuquerque Me;073373-3,Vicente Sebastião Dos Santos Me;073165-0,Xapanã Modulados De Vidros Ltda Me;073164-1,Trainee Consultoria E Treinamento De Informática Ltda;073163-3,Fresh Air Com E Rep De Refrigeração Ltda Me;073162-5,Francisco Alves Galvão;073160-9,Distribuidora Novo Mundo De Bebidas Ltda Me;073157-9,J.Z Representação E Agenciamento De Cargas Ltda;073362-8,Bsb Engenharia E Incorporações;073358-0,Ultra Rapido Falcão Transp Ltda;073356-3,Confeitaria Fabiana Ltda Me;073354-7,J.ª Teixeira Borracheiro Me;073172-2,Transmaque Transportes E Representações Ltda Me;073141-4,Boiadeiro Transportadora;073213-3,Eleto Vulcanus Ltda Me;073220-6,Furacão Auto Peças;073200-1,Iilton Da Silva Matos Me;073195-1,J Dos Santos Locadora Fitas Me;073194-3,Diplal Distribuidora Planalto De Oleos E Vegetais Ltda;07.087.950-8, Elson Antonio Bezerra.

ALCINA CARNEIRO NETA FERREIRA

## SECRETARIA DE ESTADO DE EDUCAÇÃO

### ATO DA SECRETÁRIA

CONCLUINTES DOS CURSOS EM NÍVEL MÉDIO E EDUCAÇÃO PROFISSIONAL A SECRETÁRIA DE ESTADO DE EDUCAÇÃO DO DISTRITO FEDERAL, no uso de suas atribuições regimentais e tendo em vista o disposto na Portaria n.º 274/2002-SE,

publicada no Diário Oficial do Distrito Federal n.º 120 de 26 de junho de 2002, torna pública a relação dos concluintes do Ensino Médio e de Nível Técnico da Educação Profissional e respectivos números de registro dos títulos, conforme especificações.

MARISTELA DE MELO NEVES

Relação de concluintes, nome da instituição, ato de credenciamento: nome do curso e nº da relação, nº do Livro de Registros, nome do concluinte, nº do registro do aluno e nº da folha de registro; nome do Diretor e registro; nome do Secretário Escolar e registro:

CENTRO DE EDUCAÇÃO DE JOVENS E ADULTOS ASA SUL – CESAS, Reconhecido pela Portaria nº 17 de 07.07.80-SEC/DF e credenciado por força da Resolução nº 02/98-CEDF: EDUCAÇÃO DE JOVENS E ADULTOS 11/2003, Livro 09, Adelson Moreira Santos, 4904, 036; Alberto Luiz Aleixo de Sena, 4905, 036; Alessandra de Almeida, 4906, 036; Ana Carolina Costa Ferreira, 4907, 037; Ana Lúcia Rodrigues Doroteu, 4908, 037; Ana Maria Lara Cardoso, 4909, 037; Anderléia Martins Reis, 4910, 038; Anderson Lacerda de Carvalho, 4911, 038; Andre Luiz Rodrigues, 4912, 038; André Luiz Rodrigues, 4913, 039; Benedita de Oliveira Lima, 4914, 039; Carla Andreia Ximenes Rodrigues de Oliveira, 4915, 039; Carlos Antonio Gomes Xavier, 4916, 040; Celestinha do Carmo de Jesus, 4917, 040; Denise Mendes Teixeira Alves, 4918, 040; Domingas Cardoso da Silva, 4919, 041; Eduardo da Silva Oliveira, 4920, 041; Fabio Rocha da Trindade, 4921, 041; Francineide Maria de Carvalho Silva, 4922, 042; Francisco Jorgini dos Santos Teta, 4923, 042; Gabriela Vieira Freire, 4924, 042; Genivaldo Laurindo dos Santos, 4925, 043; Geraldo Braz Junior, 4926, 043; Gerlane Alves da Silva, 4927, 043; Igor Rafael dos Santos Pereira da Silva, 4928, 044; Isabel Cristina Albino Dias, 4929, 044; Ismael Panta Freitas, 4930, 044; José Costa e Silva, 4931, 045; Jose Ferreira de Barros Neto, 4932, 045; Leandro Alves de Araujo, 4933, 045; Lenita Alves Dutra, 4934, 046; Luciana Santana Alves, 4935, 046; Luiz de Sousa Santos, 4936, 046; Marailde Francisco da Silva, 4937, 047; Márcio Alves de Souza, 4938, 047; Marco Aurelio do Nascimento, 4939, 047; Maria de Cárita Rodrigues Lobo, 4940, 048; Maria de Fátima Pereira, 4941, 048; Maria de Jesus Soares, 4942, 048; Maria de Lourdes Bauce Vanancio, 4943, 049; Maria Francisco Mendes, 4944, 049; Neuilson Fernandes da Silva, 4945, 049; Pablo Batista Alves Guimarães, 4946, 050; Paulo Cezar Abrantes Reis, 4947, 050; Pedro Alves Evangelista, 4948, 050; Polyanne Pestana Moreira, 4949, 051; Rafael Martins dos Santos, 4950, 051; Raimunda Maria de Sousa, 4951, 051; Sheila Fernanda Teixeira Morais, 4952, 052; Thor Romanno Mack Pereira, 4953, 052; Valdir Santos Aguiar, 4954, 052; Wanda Maria Meira, 4955, 053; Wanessa Paula Bastos de Oliveira, 4956, 053; Warley Tasso Pereira de Carvalho, 4957, 053; Weliton Souza de Oliveira, 4958, 054; Wiliane de Souza Achiamé, 4959, 054; Diretor Haroldo de Oliveira Soares DODF Nº 238 de 11/12/02; Secretária Escolar Maria Cristina de Albuquerque Mathias Viégas Reg. 1631-SUBIP/SE.

GERÊNCIA DE EXAMES, Reconhecido pelo Decreto n.º 21.397/2000-GDF: EXAMES DE EDUCAÇÃO DE JOVENS E ADULTOS DO ENSINO MÉDIO 21/2003, Livro 10, Abrahão Lopes dos Santos, 71, 24; Adriano Disessa Caniatti, 72, 25; Amandi Gibson Coêlho Leal de Almeida Coutinho, 73, 25; Arlindson Vilas Boas Fernandes, 74, 25; Arnaldo dos Santos, 75, 26; César Augustus Ribeiro, 76, 26; Charles Francisco Pereira, 77, 26; Clarice Pereira de Souza, 79, 27; Divania Alves da Silva Brasil, 80, 27; Eliel Ruiz, 81, 27; Emerson Rafael Santos da Silva, 82, 28; Flavio Henrique Couto de Lima, 83, 28; Gilmar Trindade dos Santos, 84, 28; Gilvan de Oliveira, 85, 29; Helio Ferreira de Faria, 86, 29; Hudson dos Santos Poeck, 87, 29; Isaac Burgmuller Cavalcante Lima, 88, 30; Joalsen Santiago, 89, 30; José Aldemir Sampaio Chaves, 90, 30; José Antonio Pereira, 91, 31; José Francisco da Silva Marins, 92, 31; José Marcos Serafim, 93, 31; José Maria Rodrigues, 94, 32; Joseni Gomes de Oliveira, 95, 32; Kamila Carlota Caldeira, 96, 32; Louis Hermes Correia de Mesquita, 97, 33; Marcos Moreno, 98, 33; Maria Augusta de Azevedo Misurelli, 99, 33; Maria Claneide de Sousa e Silva, 100, 34; Maria Dolores Rocha Carvalho, 101, 34; Maria Lúcia dos Santos Ramos, 102, 34; Mário Sérgio de Faria Santana, 103, 35; Michelle Guennes Chiappa Pinto, 104, 35; Michele Sautchuck, 105, 35; Mirella de Miranda Togisaki, 106, 36; Nivaldo Batista da Nobrega, 107, 36; Paulo Pereira da Silva, 108, 36; Paulo Roberto de Jesus, 109, 37; Raimunda Cavalcante Paula Fuertes, 110, 37; Regina Delgado Torres, 111, 37; Reginaldo Pedro dos Santos, 112, 38; Ricardo Alexandre Pereira, 113, 38; Roberto José Batista de Farias, 114, 38; Romildo José Jorge, 115, 39; Ronaldo Pereira dos Santos, 116, 39; Sebastião Marimar Ramos, 117, 39; Sebastião Ribeiro Filho, 118, 40; Tiago Paulo dos Santos Nascimento, 119, 40; Valdemar Vitorino da Silva, 120, 40; Willand Diano dos Santos, 121, 41; TÉCNICO EM TRANSAÇÕES IMOBILIÁRIAS 22/2003, Livro 10, Antonio Cesar Medeiros Ferreira, 122, 41; Robson Sincler Glória de Oliveira, 123, 41; Sebastião Dias Filho, 124, 42;

Diretor da DEJA Alcides Corrêa matr. 140.6405-7, DODF-66/2003; Secretária Escolar Maria da Glória Neves Gontijo Reg.1020 SUBIP/SE-DF.

CENTRO EDUCACIONAL DO PAD/DF, Reconhecido pela Portaria 43/81-SEC/DF e credenciada por força da Resolução 02/98-CEDF: EDUCAÇÃO DE JOVENS E ADULTOS 5/2003, Livro 01, Jaqueline Martins da Silva, 430, 144; Maria da Conceição Ferreira de Sousa, 431, 144; Marilúcia Profirio Santos, 432, 145; Eder da Silva Barbosa, 433, 145; Francisco Anderson Nunes da Silva, 434, 145; Luciana Barbosa da Silva, 435, 146; Jose Roberto Gonçalves, 436, 146; Cleber da Silva Barbosa, 437, 146; Leolino Rodrigues de Deus, 438, 147; Cristiane de Sousa Nascimento, 439, 147; Maricélia Vieira dos Santos, 440, 147; Simone Cardoso Dourado, 441, 148; Izabel Cristina Martins dos Santos, 442, 148; Diretora Sandra Terezinha Borges Cenci Reg. 01389 MEC; Secretário Escolar Ramão Edson Lazzeri da Silva Aut. 2653 – SUBIP/SE.

LS ESCOLA TÉCNICA DE ENFERMAGEM, Recredenciada pela Portaria n.º 190/2003 – SEDF: TÉCNICO EM ENFERMAGEM 06/2003, Livro 02, Luciane Barros Ferreira, 721, 091; Luciane Rodrigues de Oliveira Barreiros, 722, 091; Maria Sandra Ribeiro, 723, 091; Neide de Jesus Neri, 724, 092; Rosângela Pereira, 725, 092; Marizete Rodrigues Pereira, 726, 092; Thais Rodrigues de Assis, 727, 093; Ivonilde Soares Santana e Silva, 728, 093; Juseli Silva Bomfim Lima, 729, 093; Andréa Pinheiro de Barros, 730, 094; Adriana de Sousa Costa, 731, 094; Alessandra Lopes Dionizio Muniz, 732, 094; Aline Alvares dos Santos Valpassos, 733, 095; Aline Silva dos Santos, 734, 095; Amanda Valéria Araújo Lacerda, 735, 095; Ana Cristina da Silva, 736, 096; Ana Maria dos Santos, 737, 096; Ana Paula de Souza Silva Barreto, 738, 096; Andreia Araujo Ferreira Fernandes, 739, 097; Arlene Santos de Arruda, 740, 097; Beliza da Silva Fernandes, 741, 097; Cássia Regina Guimarães, 742, 098; Cleia Clara Delmondes, 743, 098; Cleusimar Viana Jacobina de Jesus, 744, 098; Daiane da Silva Torres, 745, 099; Daniela Sousa de Oliveira, 746, 099; Daniele Aparecida do Carmo Leandro, 747, 099; Danielle Karili Vaz Martins, 748, 100; Débora Falcão Lemes, 749, 100; Denise Rodrigues Silva, 750, 100; Diretora Rosângela Maria Soares de Souza Reg. 557 MEC; Secretária Escolar Nilvia Gorete Alves Reg. 825 SEC-DF.

#### RETIFICAÇÃO

Na Portaria nº 308, de 23 de outubro de 2003, publicada no Diário Oficial do Distrito Federal nº 207, de 24 de outubro de 2003, página 10, da Secretaria de Estado de Educação do Distrito Federal: ONDE SE LÊ:...Art. 2º Determinar que, no Processo Seletivo de que trata a Portaria nº 474, de 7 de novembro de 2001, 20 (vinte) vagas sejam destinadas para o primeiro semestre e 20 (vinte) para o segundo, assim distribuídos: 13 (treze) para cursos em nível de mestrado, 3 (três) para especialização e 1 (uma) para doutorado... LEIA-SE:...Art. 2º Determinar que, no Processo Seletivo de que trata a Portaria nº 474, de 7 de novembro de 2001, 20 (vinte) vagas sejam destinadas para o primeiro semestre e 20 (vinte) para o segundo, assim distribuídos: 3 (três) para cursos em nível de licenciatura, 13 (treze) para mestrado, 3 (três) para especialização e 1 (uma) para doutorado...

### SUBSECRETARIA DE APOIO OPERACIONAL

#### DESPACHO DO SUBSECRETÁRIO

Em 28 de outubro de 2003

PROCESSO Nº: 080.003779/2000 - INTERESSADO: MARENILDA FERREIRA DE SOUSA - ASSUNTO: RECONHECIMENTO DE DÍVIDA - À vista das instruções contidas nos autos e o disposto da Portaria nº 245 de 02 de setembro de 2003, o Subsecretário de Apoio Operacional, RECONHECE A DÍVIDA referida no processo supra e autoriza a realização da despesa, no valor de R\$ 77,95 (setenta e sete reais e noventa e cinco centavos).

JOSÉ PEREIRA COEHO

### SECRETARIA DE ESTADO DE AÇÃO SOCIAL

#### CONSELHO DE ASSISTÊNCIA SOCIAL DO DISTRITO FEDERAL

#### RETIFICAÇÃO

Na Resolução nº 12, de 23.10.2003, publicado no DODF nº 209, de 29.10.2003, página 09, onde se lê "...Termo de Responsabilidade nº 9.242/MPAS/SEAS/2000..." leia-se "...2.797/MPAS/SEAS/2000..."

### SECRETARIA DE ESTADO DE INFRA-ESTRUTURA E OBRAS

#### DEPARTAMENTO DE ESTRADAS DE RODAGEM DO DISTRITO FEDERAL

#### DESPACHO DO DIRETOR GERAL

Em 29 de outubro de 2003

Processo: 113.002691/2003; Interessado: BRB – Banco de Brasília; Assunto: Emissão da nota de empenho; Dispensar a licitação, nos termos do “Caput” do Artigo 25, da Lei 8.666, de 21 de junho de 1993; Ratifico, nos termos do Artigo 26 do mesmo diploma legal a inexigibilidade de licitação; Determino de acordo com o Artigo 66, Inciso X do Regimento aprovado pelo Decreto nº 15.342 de 20 de dezembro de 1993, a emissão de nota de empenho no valor de R\$5.000,00 (cinco mil reais), a favor da Secretaria de Governo, referente ao mês de outubro/2003.

BRASIL AMÉRICO LOULY CAMPOS

### SECRETARIA DE ESTADO DE AGRICULTURA, PECUÁRIA E ABASTECIMENTO

#### SOCIEDADE DE ABASTECIMENTO DE BRASÍLIA S/A

Em Liquidação

#### DESPACHO DO LIQUIDANTE

Em 29 de outubro de 2003

Processo nº 075-000.223/2000; Objeto: Despesas com ligações telefônicas. Em cumprimento ao disposto no artigo 26 da Lei nº 8.666/93, republicada em 06.07.94, RATIFICO a inexigibilidade de licitação, com fulcro no “Caput” do artigo 25 da referida Lei, para a despesa relativa a ligações telefônicas, no mês de outubro do corrente exercício, conforme à seguir: TELEBRASÍLIA BRASIL TELECOM S/A – R\$1.564,53, TELE CENTRO OESTE CELULAR PARTICIPAÇÕES S/A – R\$828,46, EMPRESA BRASILEIRA DE TELECOMUNICAÇÕES EMBRATEL – R\$35,40.

MARIO HISSASHI IKEZIRI

### SECRETARIA DE ESTADO DE TRANSPORTES

#### PORTARIA Nº 113 -ST, DE 29 DE OUTUBRO DE 2003

O SECRETÁRIO DE TRANSPORTES DO DISTRITO FEDERAL, no uso das atribuições que lhe confere o artigo 31, inciso V, do regimento aprovado pelo Decreto nº 15.601, de 24 setembro de 1993, combinado com o disposto no artigo 13 da Lei nº 3.116, de 30 de dezembro de 2002, e no Decreto nº 23.619, de 19 de fevereiro de 2003, disposições contidas no artigo 5º do Decreto nº 23.902, de 11 de julho de 2003, alterado pelo Decreto nº 23.938, de 24 de julho de 2003, considerando o prazo estabelecido pelo artigo 9º do Decreto 23.903, de 11 de julho de 2003, para a conclusão do procedimento de recadastramento; considerando a conclusão dos trabalhos a cargo dos Grupos de Trabalho constituídos pelas Portarias nº 65–ST, de 15 de julho de 2003, nº 67–ST, de 17 de julho de 2003, nº 68–ST, de 17 de julho de 2003, e nº 77, de 8 de agosto de 2003. considerando a necessidade do início imediato da operação do Serviço de Transporte Público Alternativo de Condomínio – STPAC/DF, na forma recém reestruturada pela Secretaria de Transportes do Distrito Federal, considerando o compromisso firmado quando da proposta de recadastramento, formalizada em processos individualizados; considerando as disposições contidas no artigo 2º da Lei 3.000, de 4 de julho de 2002, considerando as disposições contidas no artigo 4º do Decreto 23.903, de 11 de julho de 2003, resolve:

1. Fixar a data de 21 de novembro de 2003 como prazo limite para a adoção, pelos autorizados, das providências necessárias à operação no Serviço de Transporte Público Alternativo de Condomínio – STPAC/DF.
2. Para o início da operação do serviço de que trata o item 1 da presente Portaria, deverão ser observados: 2.1. anexação ao processo, pertinente a cada Autorização, da nova rota gráfica e descritiva a ser utilizada no atendimento ao condomínio; 2.2. substituição do veículo cuja idade seja superior àquela prevista em lei, por outro com validade mínima de

12 (doze) meses; 2.3. apresentação, no Terminal de Vitoria, para a verificação e emissão de certificado relativo aos seguintes itens; 2.3.1. nova programação visual obrigatória para o STPAC/DF de acordo com o definido pelo DFTRANS para cada área de operação; 2.3.2. uniforme, crachá e selo de regularidade a serem utilizados na operação.

3. O descumprimento do prazo de que trata o item 1 da presente Portaria implicará o encerramento dos procedimentos de cadastramento, sujeitando-se o faltoso às disposições legais.

4. No ato de recebimento da Autorização, referente à operação no STPAC/DF, deverá ser colhida do autorizatário a ciência formal das rotas a serem operadas, sob pena de suspensão da delegação pelo Poder Concedente.

5. Esta Portaria entra em vigor na data e sua publicação.

JOSÉ GERALDO MACIEL

## POLÍCIA MILITAR DO DISTRITO FEDERAL

### DESPACHOS DO COMANDANTE GERAL

Em 15 de outubro de 2003

Processo nº 054.000.524/2000(contrato). Interessado: Polícia Militar do Distrito Federal. Assunto: Ratificação de ato de dispensa de licitação. Com base no artigo 26 da Lei nº 8.666/93, ratifico os atos praticados pela Polícia Militar do Distrito Federal, referente à dispensa de licitação fundamentada no Inciso V do art. 24 do referido Diploma Legal, em favor do Hospital Urológico de Brasília S/C, para fazer face ao pagamento das despesas com serviços de diagnose em geral na área de urologia, prestados aos dependentes dos policiais militares, conforme Nota de Empenho nº 637/2003.

Processo nº 054.000.561/2000(contrato). Interessado: Polícia Militar do Distrito Federal. Assunto: Ratificação de ato de dispensa de licitação. Com base no artigo 26 da Lei nº 8.666/93, ratifico os atos praticados pela Polícia Militar do Distrito Federal, referente à dispensa de licitação fundamentada no Inciso V do art. 24 do referido Diploma Legal, em favor da Central de Diag., Torácica e Bronc. Endot. Ltda para fazer face ao pagamento das despesas com serviços de tisiopneumologia em geral, a fim de atender aos dependentes dos policiais militares, conforme Nota de Empenho nº 642/2003.

Processo nº 054.000.010/2002(contrato). Interessado: Polícia Militar do Distrito Federal. Assunto: Ratificação de ato de dispensa de licitação. Com base no artigo 26 da Lei nº 8.666/93, ratifico os atos praticados pela Polícia Militar do Distrito Federal, referente à dispensa de licitação fundamentada no inciso V do art. 24 do referido Diploma Legal, em favor da Clínica de Especialidades Médicas Planaltina Ltda, para fazer face ao pagamento das despesas com serviços médicos na área de cirurgias eletivas (otorrino-pediátricas), prestados aos dependentes dos policiais militares, conforme Nota de Empenho nº 634/2003.

Processo nº 054.000.050/2002(contrato). Interessado: Polícia Militar do Distrito Federal. Assunto: Ratificação de ato de dispensa de licitação. Com base no artigo 26 da Lei nº 8.666/93, ratifico os atos praticados pela Polícia Militar do Distrito Federal, referente à dispensa de licitação fundamentada no Inciso V do art. 24 do referido Diploma Legal, em favor do Centro Clínico Unifisio de Reabilitação Física Ltda S/C, para fazer face ao pagamento das despesas com exames na área de fisioterapia em geral, prestados aos dependentes dos policiais militares, conforme Nota de Empenho nº 644/2003.

Processo nº 054.000.414/2003. Interessado: Polícia Militar do Distrito Federal. Assunto: Ratificação de ato de inexigibilidade de licitação. Com base no artigo 26 da Lei nº 8.666/93, ratifico os atos praticados pela Polícia Militar do Distrito Federal, referente à inexigibilidade de licitação fundamentada no Caput do art. 25 do referido Diploma Legal, em favor dos professores: Mauro Pinto Serpa e Reinaldo Rossano Alves; para fazer face ao pagamento das despesas com prestação de serviços técnicos-profissionais para regência de classe no Curso de Formação de Oficiais (CFO I e II), conforme Notas de Empenho nºs 846 e 847/2003.

Processo nº 054.000.603/2003(contrato). Interessado: Polícia Militar do Distrito Federal. Assunto: Ratificação de ato de dispensa de licitação. Com base no artigo 26 da Lei nº 8.666/93, ratifico os atos praticados pela Polícia Militar do Distrito Federal, referente à dispensa de licitação fundamentada no Inciso V do art. 24 do referido Diploma Legal, em favor da firma Nasa Caminhões Ltda, para fazer face ao pagamento das despesas com aquisição de peças e acessórios genuínos, como também para prestação de serviços de manutenção preventiva e corretiva, para viatura do tipo VW guincho 8.120, pertencente a PMDF, conforme Notas de Empenho nºs 499 e 500/2003.

Processo nº 054.001.173/2003. Interessado: Polícia Militar do Distrito Federal. Assunto: Ratificação de ato de inexigibilidade de licitação. Com base no artigo 26 da Lei nº 8.666/93, ratifico os atos praticados pela Polícia Militar do Distrito Federal, referente à inexigibilidade de licitação fundamentada no Caput do art. 25 do referido Diploma Legal, em favor do Cons. de Seguro Obr. D.P.C.A DPVAT, para fazer face ao pagamento das despesas com pagamento de seguro obrigatório (DPVAT/2003) das viaturas da carga geral da Corporação, das categorias 01, 09 e 10, conforme Nota de Empenho nº 479/2003.

Processo nº 054.001.385/2003. Interessado: Polícia Militar do Distrito Federal. Assunto: Ratificação de ato de dispensa de licitação. Com base no artigo 26 da Lei nº 8.666/93, ratifico os atos praticados pela Polícia Militar do Distrito Federal, referente à dispensa de licitação fundamentada no inciso IV do art. 24 do referido Diploma Legal, em favor do Instituto do Coração de Taguatinga Ltda, para fazer face ao pagamento das despesas com atendimento médico hospitalar (cardiologia-cirurgia), realizado na pessoa de Maria das Graças P. Barroso, dependente do Sgt QPPMC Maria Soares Barroso, mat. 01.373/0, conforme Nota de Empenho nº 631/2003.

Processo nº 054.001.458/2003. Interessado: Polícia Militar do Distrito Federal. Assunto: Ratificação de ato de dispensa de licitação. Com base no artigo 26 da Lei nº 8.666/93, ratifico os atos praticados pela Polícia Militar do Distrito Federal, referente à dispensa de licitação fundamentada no inciso IV do art. 24 do referido Diploma Legal, em favor do Cetro – Centro de Tratamento Oncológico S/C Ltda, para fazer face ao pagamento das despesas com atendimento médico hospitalar (tratamento quimioterápico), realizado na pessoa de Wilma Maria da Silva, dependente do Sd QPPMC Fábio Lima da Silva, mat.22.015/9, conforme Nota de Empenho nº 617/2003.

Processo nº 054.001.519/2003. Interessado: Polícia Militar do Distrito Federal. Assunto: Ratificação de ato de dispensa de licitação. Com base no artigo 26 da Lei nº 8.666/93, ratifico os atos praticados pela Polícia Militar do Distrito Federal, referente à dispensa de licitação fundamentada no inciso IV do art. 24 do referido Diploma Legal, em favor do Unimed Brasília Cooperativa de Trabalho Médico, para fazer face ao pagamento das despesas com atendimento médico hospitalar (internação-cirurgia), realizado na pessoa de Fernando Timo Mesquita, dependente do Sd QPPMC Wellington Pedro Mesquita, mat. 22.710/2, conforme Nota de Empenho nº 626/2003. Publique-se.

PEDRO JOSÉ FERREIRA TABOSA

### DESPACHO DO COMANDANTE GERAL SUBSTITUTO

Em 22 de outubro de 2003

Processo nº 054.001.539/2003. Interessado: Polícia Militar do Distrito Federal. Assunto: Ratificação de ato de dispensa de licitação. Com base no artigo 26 da Lei nº 8.666/93, ratifico os atos praticados pela Polícia Militar do Distrito Federal, referente à dispensa de licitação fundamentada no Inciso XIII do art. 24 do referido Diploma Legal, em favor da FUNDAÇÃO UNIVERSIDADE DE BRASÍLIA – FUB, com vistas as despesas decorrentes do desenvolvimento de todas as atividades que envolvem a realização dos concursos (CFC e CFS), que serão cobertas pelas taxas de inscrição, portanto, sem ônus para administração. Publique-se.

RENATO FERNANDES DE AZEVEDO

## SECRETARIA DE ESTADO DE CULTURA

### DESPACHOS DO SECRETÁRIO

Em 28 de outubro de 2003

PROCESSO: 150.000.544/2003; INTERESSADO: ROSANA LOREN CAMPOS VASCONCELOS; ASSUNTO: INEXIGIBILIDADE DO PROCESSO LICITATÓRIO.

Ratifico, nos termos do artigo 26, da Lei nº 8.666/93, de 21 de junho de 1993, a inexigibilidade de licitação em favor de ROSANA LOREN CAMPOS VASCONCELOS, no valor de R\$ 15.000,00 (quinze mil reais), especificada na Nota de Empenho nº 00215/2003-FAC, para fazer face às despesas com a realização do projeto “ORIXÁS”, apoiado pelo Fundo da Arte e da Cultura - FAC.

A inexigibilidade foi fundamentada no caput do artigo 25, da Lei 8.666/93, tendo em vista a justificativa e a documentação constante no processo acima citado.

Publique-se e encaminhe-se o presente processo à GEFAC/SEC para os demais procedimentos administrativos.

PROCESSO: 150.000.753/2003; INTERESSADO: IRAMESOR CUNHA DE SANTANA; ASSUNTO: INEXIGIBILIDADE DO PROCESSO LICITATÓRIO.

Ratifico, nos termos do artigo 26, da Lei nº 8.666/93, de 21 de junho de 1993, a inexigibili-

dade de licitação em favor de IRAMESOR CUNHA DE SANTANA, no valor de R\$ 10.000,00 (dez mil reais), especificada na Nota de Empenho nº 00216/2003-FAC, para fazer face às despesas com a realização do projeto “PAGODE EM FAMÍLIA”, apoiado pelo Fundo da Arte e da Cultura - FAC.

A inexigibilidade foi fundamentada no caput do artigo 25, da Lei 8.666/93, tendo em vista a justificativa e a documentação constante no processo acima citado.

Publique-se e encaminhe-se o presente processo à GEFAC/SEC para os demais procedimentos administrativos.

PROCESSO: 150.000.183/2003; INTERESSADO: ELIAB LIRA DE MEDEIROS; ASSUNTO: INEXIGIBILIDADE DO PROCESSO LICITATÓRIO.

Ratifico, nos termos do artigo 26, da Lei nº 8.666/93, de 21 de junho de 1993, a inexigibilidade de licitação em favor de ELIAB LIRA DE MEDEIROS, no valor de R\$ 4.000,00 (quatro mil reais), especificada na Nota de Empenho nº 00217/2003-FAC, para fazer face às despesas com a realização do projeto “MUSICANDO”, apoiado pelo Fundo da Arte e da Cultura - FAC.

A inexigibilidade foi fundamentada no caput do artigo 25, da Lei 8.666/93, tendo em vista a justificativa e a documentação constante no processo acima citado.

Publique-se e encaminhe-se o presente processo à GEFAC/SEC para os demais procedimentos administrativos.

PROCESSO: 150.000.634/2003; INTERESSADO: MARCIO NASCIMENTO MENEZES; ASSUNTO: INEXIGIBILIDADE DO PROCESSO LICITATÓRIO.

Ratifico, nos termos do artigo 26, da Lei nº 8.666/93, de 21 de junho de 1993, a inexigibilidade de licitação em favor de MARCIO NASCIMENTO MENEZES, no valor de R\$ 9.000,00 (nove mil reais), especificada na Nota de Empenho nº 00218/2003-FAC, para fazer face às despesas com a realização do projeto “A EXCEÇÃO E A REGRA”, apoiado pelo Fundo da Arte e da Cultura - FAC.

A inexigibilidade foi fundamentada no caput do artigo 25, da Lei 8.666/93, tendo em vista a justificativa e a documentação constante no processo acima citado.

Publique-se e encaminhe-se o presente processo à GEFAC/SEC para os demais procedimentos administrativos.

PROCESSO: 150.000.576/2003; INTERESSADO: HUMBERTO CABRAL PEDRANCINI; ASSUNTO: INEXIGIBILIDADE DO PROCESSO LICITATÓRIO.

Ratifico, nos termos do artigo 26, da Lei nº 8.666/93, de 21 de junho de 1993, a inexigibilidade de licitação em favor de HUMBERTO CABRAL PEDRANCINI, no valor de R\$ 15.000,00 (quinze mil reais), especificada na Nota de Empenho nº 00219/2003-FAC, para fazer face às despesas com a realização do projeto “OBJETOS”, apoiado pelo Fundo da Arte e da Cultura - FAC.

A inexigibilidade foi fundamentada no caput do artigo 25, da Lei 8.666/93, tendo em vista a justificativa e a documentação constante no processo acima citado.

Publique-se e encaminhe-se o presente processo à GEFAC/SEC para os demais procedimentos administrativos.

PROCESSO: 150.000.867/2003; INTERESSADO: MARTA SIMÕES PERES; ASSUNTO: INEXIGIBILIDADE DO PROCESSO LICITATÓRIO.

Ratifico, nos termos do artigo 26, da Lei nº 8.666/93, de 21 de junho de 1993, a inexigibilidade de licitação em favor de MARTA SIMÕES PERES, no valor de R\$ 16.000,00 (dezesesseis mil reais), especificada na Nota de Empenho nº 00220/2003-FAC, para fazer face às despesas com a realização do projeto “BRINCADEIRA DE RODAS”, apoiado pelo Fundo da Arte e da Cultura - FAC.

A inexigibilidade foi fundamentada no caput do artigo 25, da Lei 8.666/93, tendo em vista a justificativa e a documentação constante no processo acima citado.

Publique-se e encaminhe-se o presente processo à GEFAC/SEC para os demais procedimentos administrativos.

PROCESSO: 150.000.941/2003; INTERESSADO: CENTRO ALQUIMIA DE PROD. CULT., COMUNIC. E EDUC. LTDA; ASSUNTO: INEXIGIBILIDADE DO PROCESSO LICITATÓRIO.

Ratifico, nos termos do artigo 26, da Lei nº 8.666/93, de 21 de junho de 1993, a inexigibilidade de licitação em favor de CENTRO ALQUIMIA DE PROD. CULT., COMUNIC. E EDUC. LTDA, no valor de R\$ 20.000,00 (vinte mil reais), especificada na Nota de Empenho nº 00221/2003-FAC, para fazer face às despesas com a realização do projeto “SOLOS EM CENA”, apoiado pelo Fundo da Arte e da Cultura - FAC.

A inexigibilidade foi fundamentada no caput do artigo 25, da Lei 8.666/93, tendo em vista a justificativa e a documentação constante no processo acima citado.

Publique-se e encaminhe-se o presente processo à GEFAC/SEC para os demais procedimentos administrativos.

PEDRO HENRIQUE LOPES BORIO

## SUBSECRETARIA DE ASSUNTOS OPERACIONAIS

### DESPACHOS DO SUBSECRETÁRIO

Em 28 de outubro de 2003

PROCESSO: 150.002285/2003; INTERESSADO: BGR SONORIZAÇÃO LTDA ME; ASSUNTO: INEXIGIBILIDADE DO PROCESSO LICITATÓRIO;

Ratifico, nos termos do artigo 26, da Lei nº 8.666/93, de 21 de junho de 1993, a inexigibilidade de licitação a favor da empresa BGR SONORIZAÇÃO LTDA ME, no valor de R\$3.000,00 (TRÊS MIL REAIS), especificado na Nota de Empenho nº1342/2003-SEC para fazer face às despesas com a contratação da BANDA NEGA MALUCA, que irá apresentar-se em comemoração ao 43º Aniversário do Gama, dentro do Projeto Arte Por Toda Parte.

A inexigibilidade foi fundamentada no artigo 25, Inciso III, da Lei 8.666/93, tendo em vista a justificativa e a documentação constante no processo acima citado.

Publique-se e encaminhe-se o presente processo à DA/SAO/SEC para os demais procedimentos administrativos.

PROCESSO: 150.002286/2003; INTERESSADO: CLÁUDIA DE REZENDE DAIBERT; ASSUNTO: INEXIGIBILIDADE DO PROCESSO LICITATÓRIO;

Ratifico, nos termos do artigo 26, da Lei nº 8.666/93, de 21 de junho de 1993, a inexigibilidade de licitação a favor de CLÁUDIA DE REZENDE DAIBERT, no valor de R\$900,00 (NOVECIENTOS REAIS), especificado na Nota de Empenho nº1339/2003-SEC, para fazer face às despesas com a contratação da BANDA PARA CRIANÇAS, que irá apresentar-se no Núcleo Bandeirante nas comemorações do mês da criança, dentro do Projeto Arte Por Toda Parte.

A inexigibilidade foi fundamentada no artigo 25, Inciso III, da Lei 8.666/93, tendo em vista a justificativa e a documentação constante no processo acima citado.

Publique-se e encaminhe-se o presente processo à DA/SAO/SEC para os demais procedimentos administrativos.

PROCESSO: 150.002284/2003; INTERESSADO: ANTONIO CARLOS MARTINS DOS SANTOS; ASSUNTO: INEXIGIBILIDADE DO PROCESSO LICITATÓRIO;

Ratifico, nos termos do artigo 26, da Lei nº 8.666/93, de 21 de junho de 1993, a inexigibilidade de licitação a favor do senhor ANTONIO CARLOS MARTINS DOS SANTOS, no valor de R\$1.000,00 (UM MIL REAIS), especificado na Nota de Empenho nº 1340/2003-SEC, para fazer face às despesas com a contratação da BANDA PURO DESEJO, que irá apresentar-se em comemoração ao 46º Aniversário do Paranoá, dentro do Projeto Arte Por Toda Parte.

A inexigibilidade foi fundamentada no artigo 25, Inciso III, da Lei 8.666/93, tendo em vista a justificativa e a documentação constante no processo acima citado.

Publique-se e encaminhe-se o presente processo à DA/SAO/SEC para os demais procedimentos administrativos.

PROCESSO: 150.002281/2003; INTERESSADO: JUDIVAN ARAÚJO CARNEIRO; ASSUNTO: INEXIGIBILIDADE DO PROCESSO LICITATÓRIO;

Ratifico, nos termos do artigo 26, da Lei nº 8.666/93, de 21 de junho de 1993, a inexigibilidade de licitação a favor de JUDIVAN ARAÚJO CARNEIRO, no valor de R\$500,00 (QUINHENTOS REAIS), especificado na Nota de Empenho nº1337/2003-SEC, para fazer face às despesas com a contratação da DUPLA RAILSON E RAFAEL, que irá apresentar-se no 46º Aniversário do Paranoá, dentro do Projeto Arte Por Toda Parte.

A inexigibilidade foi fundamentada no Artigo 25, Inciso III da Lei 8.666/93, tendo em vista a justificativa e a documentação constante no processo acima citado.

Publique-se e encaminhe-se o presente processo à DA/SAO/SEC para os demais procedimentos administrativos.

PROCESSO: 150.002283/2003; INTERESSADO: CARLOS LUIZ E SILVA; ASSUNTO: INEXIGIBILIDADE DO PROCESSO LICITATÓRIO;

Ratifico, nos termos do artigo 26, da Lei nº 8.666/93, de 21 de junho de 1993, a inexigibilidade de licitação a favor de CARLOS LUIZ E SILVA, no valor de R\$1.000,00 (UM MIL REAIS), especificado na Nota de Empenho nº1343/2003-SEC, para fazer face às despesas com a contratação de CARLOS BARREIRAS E BANDA, que irá apresentar-se no Foyer da Sala Villa Lobos, dentro do Projeto Arte Por Toda Parte.

A inexigibilidade foi fundamentada no Artigo 25, Inciso III da Lei 8.666/93, tendo em vista a justificativa e a documentação constante no processo acima citado.

Publique-se e encaminhe-se o presente processo à DA/SAO/SEC para os demais procedimentos administrativos.

ARTHUR WINTHER SEABRA

## SECRETARIA DE ESTADO DE COORDENAÇÃO DAS ADMINISTRAÇÕES REGIONAIS

### ADMINISTRAÇÃO REGIONAL DO PARANOÁ

ORDEM DE SERVIÇO Nº 47, DE 28 DE OUTUBRO DE 2003

O Administrador Regional do Paranoá, no uso de suas atribuições regimentais, conforme aprovado pelo Decreto nº 22.338/2001, de 24 de agosto de 2001, republicado no DODF nº 10 de 15/01/2002, resolve: DESIGNAR: A Diretora da Divisão regional de Cultura desta RA VII, como Executora do Contrato para os festejos do 46º aniversário da cidade do Paranoá – DF de que trata o processo de nº 140.000.503/2003, caberá ao Executor acompanhar e supervisionar a prestação dos serviços propostos.

VALFREDO PERFEITO

### ADMINISTRAÇÃO REGIONAL DO NÚCLEO BANDEIRANTE

ORDEM DE SERVIÇO Nº 79, DE 23 DE OUTUBRO DE 2003

O ADMINISTRADOR REGIONAL DO NÚCLEO BANDEIRANTE, no uso de suas atribuições regimentais, que lhe confere o Artigo 53, do Decreto nº 16.247, de 29 de dezembro de 1994, combinado com o artigo 179, da Lei nº 2.105, de 08 de outubro de 1998, resolve: publicar relação de bens apreendidos, os quais se encontram no depósito desta RA VIII para que os proprietários interessados apresentem documentos fiscais para a sua retirada, no prazo de trinta (30) dias caso contrário, serão considerados abandonados. TERMO DE APREENSÃO Nº 000636/2003 - ARNB. 04 (quatro) garrafas de cachaça Pirassununga 51; 06 (seis) garrafas de conhaque Presidente; 02 (duas) garrafas de conhaque Dreher; 02 (duas) garrafas de Montilla; 03 (três) garrafas de cachaça Ypióca; 03 (três) garrafas de conhaque São João da Barra; 01 (uma) garrafa de aguardente Old Cesar; 01 (uma) garrafa de cachaça Villa Velha; 02 (duas) garrafas de conhaque Vermute (vinho tinto); 01 (uma) garrafa de Campari; 01 (uma) garrafa de Catuaba Milagrosa; 02 (duas) garrafas de aguardente Velho Barreiro. TERMO DE APREENSÃO Nº 000637/2003 - ARNB. 01 (uma) garrafa de cachaça Boazinha; 02 (duas) garrafas de conhaque de Alcatraz São João da Barra.

JOSÉ RONALDO PERSIANO

### ADMINISTRAÇÃO REGIONAL DO RIACHO FUNDO

ORDEM DE SERVIÇO Nº 63, DE 23 DE OUTUBRO DE 2003

O Administrador Regional do Riacho Fundo, no uso de suas atribuições legais e tendo em vista o constante no Memorando nº 01/2003 – RA XVII da Comissão de Sindicância desta Administração, referente ao desaparecimento de bens constantes no Processo nº 148.000.582/2003, constituída pela Ordem de Serviço nº 57, de 18 de setembro de 2003, resolve: - Prorrogar por 30 (trinta) dias corridos, a contar de 19.09.2003, o prazo para a conclusão dos trabalhos da referida Comissão.

JOSÉ EMILSON MENDES

#### RETIFICAÇÃO

No Reconhecimento de Dívida, de 02/09/2003, publicada no DODF Nº 171 de 4/09/2003, página 13, onde se lê: RECONHEÇO A DÍVIDA, AUTORIZO A DESPESA e determino a emissão de Nota de Empenho Ordinário no valor de R\$ 14.120,90 (quatorze mil cento e vinte reais e noventa centavos), leia-se: RECONHEÇO A DÍVIDA, AUTORIZO A DESPESA e determino a emissão de Nota de Empenho Ordinário no valor de R\$ 13.993,56 (treze mil novecentos e noventa e três reais e cinquenta e seis centavos).

## SECRETARIA DE ESTADO DE TURISMO

### DESPACHO DO SECRETÁRIO

Em 08 de outubro de 2003

PROCESSO Nº 150.00.2073/2003 – INTERESSADO: ASSOCIAÇÃO DE ASSISTÊNCIA SOCIAL CASA DA BENÇÃO- ASSUNTO: EVENTO FESTA DA CRIANÇA. Em cumprimento ao disposto no artigo 26, da Lei Federal nº 8.666, de 21 de junho de 1993, RATIFICO a inexigibilidade de licitação, com fulcro no caput do artigo 25, do citado Diploma Legal, a favor da entidade em epígrafe, no valor de 70.000,00 (setenta mil reais) referente à despesas com apoio financeiro no Evento Festa da Criançada, conforme Lei nº 3017/2002.

MARCOS POMEU SOUSA BRASIL

Respondendo

### DESPACHOS DO SECRETÁRIO

Em 10 de outubro de 2003

PROCESSO Nº 010.000.093/2003 – INTERESSADO: FUND. REDE FERROVIÁRIA DE SEGURIDADE SOCIAL - REFER- ASSUNTO: LOCAÇÃO DE IMÓVEL. Em cumprimento ao disposto no artigo 26, da Lei Federal nº 8.666, de 21 de junho de 1993, RATIFICO a inexigibilidade de licitação, com fulcro no inciso X, do artigo 24, do citado Diploma Legal, conforme NE nº 2003NE0025, a favor da entidade em epígrafe, no valor de R\$ 3.598,80 (três mil quinhentos e noventa e oito reais e oitenta centavos), referente à

despesas com locação de imóvel para funcionamento da Secretaria de Estado de Turismo do Distrito Federal.

PROCESSO Nº 210.000.871/2003 – INTERESSADO: I.G.S. – INTERNACIONAL GLOBAL SERVICES S.R1 – IGIESSE TOUR OPERATOR – ASSUNTO: EVENTO SERATA BRASILENTAL EM RIMINI-ITÁLIA. Em cumprimento ao disposto do artigo 26, da Lei Federal nº 8.666, de 21 de junho de 1993, RATIFICO a inexigibilidade de Licitação, com fulcro no caput do artigo 25, do citado Diploma Legal, a favor da entidade em epígrafe, no valor de R\$14.940,00 (quatorze mil, novecentos e quarenta reais), referente à despesas com serviços de divulgação do potencial turístico do Distrito Federal em Rimini-Itália.

MARCOS POMPEU SOUSA BRASIL

Respondendo

## SECRETARIA DE PLANEJAMENTO E COORDENAÇÃO

PORTARIA Nº 95, DE 23 DE OUTUBRO DE 2003

O SECRETÁRIO DE PLANEJAMENTO E COORDENAÇÃO, no uso de suas atribuições regimentais e tendo em vista a competência que lhe foi delegada pelo art. 1º, inciso IV, do Decreto nº 11.335, de 7 de dezembro de 1988, e o que consta dos processos n.ºs: 020.004.422/2003 e 149.000.931/2003, resolve:

I - Promover, na forma dos anexos I, II, III e IV, a alteração do Quadro de Detalhamento da Despesa da Procuradoria Geral do Distrito Federal e da Região Administrativa XVIII – Lago Norte, de acordo com a Portaria n.º 4, de 08 de janeiro de 2003.

II - Esta Portaria entra em vigor na data de sua publicação.

III - Ficam revogadas as disposições em contrário.

RICARDO PINHEIRO PENNA

| ANEXO I                   |       | R\$ 1.00  |          |           |        |        |
|---------------------------|-------|---|----------|-----------|--------|--------|
| ALTERAÇÃO DE QDD          |       | ORÇAMENTO FISCAL  |          |           |        |        |
| REDUÇÃO                   |       |   |          |           |        |        |
| ANEXO A PORTARIA N.º 95   |       | RECURSOS DE TODAS AS FONTES   |          |           |        |        |
| E S P E C I F I C A Ç Ã O |       | NATUREZA  | FONTE    | DETALHADO | TOTAL  |        |
| 120101/00001              | 12101 | PROCURADORIA GERAL DO DISTRITO FEDERAL                              |          |           | 66.625 |        |
| 04.122.0100.8517          |       | MANUTENÇÃO DE SERVIÇOS ADMINISTRATIVOS GERAIS                       |          |           |        |        |
| REF. 000447               | 0151  | MANUTENÇÃO DE SERVIÇOS ADMINISTRATIVOS GERAIS DA PROCURADORIA GERAL | 33.90.39 | 100       | 66.625 |        |
| 190120/00001              | 38120 | REGIAO ADMINISTRATIVA XVIII - LAGO NORTE                            |          |           | 23.000 |        |
| 04.122.0100.8502          |       | ADMINISTRAÇÃO DE PESSOAL  |          |           |        |        |
| REF. 000215               | 0056  | ADMINISTRAÇÃO DE PESSOAL DA REGIAO ADMINISTRATIVA DO LAGO NORTE     | 31.90.11 | 100       | 23.000 |        |
| 2003AC00552               |       |   |          |           | TOTAL  | 89.625 |

| ANEXO II                  |       | R\$ 1.00   |          |           |           |           |
|---------------------------|-------|--|----------|-----------|-----------|-----------|
| ALTERAÇÃO DE QDD          |       | ORÇAMENTO SEGURIDADE SOCIAL  |          |           |           |           |
| REDUÇÃO                   |       |  |          |           |           |           |
| ANEXO A PORTARIA N.º 95   |       | RECURSOS DE TODAS AS FONTES  |          |           |           |           |
| E S P E C I F I C A Ç Ã O |       | NATUREZA   | FONTE    | DETALHADO | TOTAL     |           |
| 120101/00001              | 12101 | PROCURADORIA GERAL DO DISTRITO FEDERAL   |          |           | 1.500.000 |           |
| 09.272.0001.9004          |       | ENCARGOS PREVIDENCIÁRIOS DO DISTRITO FEDERAL                                   |          |           |           |           |
| REF. 01111                | 0020  | PAGAMENTO DE INATIVOS E PENSIONISTAS DA PROCURADORIA GERAL DO DISTRITO FEDERAL | 31.90.03 | 106       | 1.500.000 |           |
| 2003AC00552               |       |  |          |           | TOTAL     | 1.500.000 |

| ANEXO III                 |       | R\$ 1.00  |          |           |        |        |
|---------------------------|-------|---|----------|-----------|--------|--------|
| ALTERAÇÃO DE QDD          |       | ORÇAMENTO FISCAL  |          |           |        |        |
| ACRÉSCIMO                 |       |   |          |           |        |        |
| ANEXO A PORTARIA N.º 95   |       | RECURSOS DE TODAS AS FONTES   |          |           |        |        |
| E S P E C I F I C A Ç Ã O |       | NATUREZA  | FONTE    | DETALHADO | TOTAL  |        |
| 120101/00001              | 19101 | PROCURADORIA GERAL DO DISTRITO FEDERAL                              |          |           | 66.625 |        |
| 04.122.0100.8517          |       | MANUTENÇÃO DE SERVIÇOS ADMINISTRATIVOS GERAIS                       |          |           |        |        |
| REF. 000447               | 0151  | MANUTENÇÃO DE SERVIÇOS ADMINISTRATIVOS GERAIS DA PROCURADORIA GERAL | 33.90.92 | 100       | 66.625 |        |
| 190120/00001              | 38120 | REGIAO ADMINISTRATIVA XVIII - LAGO NORTE                            |          |           | 23.000 |        |
| 04.122.0100.8502          |       | ADMINISTRAÇÃO DE PESSOAL  |          |           |        |        |
| REF. 000215               | 0056  | ADMINISTRAÇÃO DE PESSOAL DA REGIAO ADMINISTRATIVA DO LAGO NORTE     | 31.90.92 | 100       | 23.000 |        |
| 2003AC00552               |       |   |          |           | TOTAL  | 89.625 |

| ANEXO IV                  |       | R\$ 1.00   |          |           |           |           |
|---------------------------|-------|--|----------|-----------|-----------|-----------|
| ALTERAÇÃO DE QDD          |       | ORÇAMENTO SEGURIDADE SOCIAL  |          |           |           |           |
| ACRÉSCIMO                 |       |  |          |           |           |           |
| ANEXO A PORTARIA N.º 95   |       | RECURSOS DE TODAS AS FONTES  |          |           |           |           |
| E S P E C I F I C A Ç Ã O |       | NATUREZA   | FONTE    | DETALHADO | TOTAL     |           |
| 120101/00001              | 12101 | PROCURADORIA GERAL DO DISTRITO FEDERAL   |          |           | 1.500.000 |           |
| 09.272.0001.9004          |       | ENCARGOS PREVIDENCIÁRIOS DO DISTRITO FEDERAL                                   |          |           |           |           |
| REF. 01111                | 0020  | PAGAMENTO DE INATIVOS E PENSIONISTAS DA PROCURADORIA GERAL DO DISTRITO FEDERAL | 31.90.01 | 106       | 1.500.000 |           |
| 2003AC00552               |       |  |          |           | TOTAL     | 1.500.000 |