



DIÁRIO OFICIAL

D O D I S T R I T O F E D E R A L

ANO XLVI EDIÇÃO EXTRA Nº 42 BRASÍLIA - DF, SEXTA-FEIRA, 29 DE SETEMBRO DE 2017

SUMÁRIO

	SEÇÃO I PÁG.	SEÇÃO II PÁG.	SEÇÃO III PÁG.
Poder Executivo	1	54	
Secretaria de Estado da Casa Civil, Relações Institucionais e Sociais			54
Secretaria de Estado de Fazenda.....	17		

SEÇÃO I

PODER EXECUTIVO

DECRETO Nº 38.522, DE 29 DE SETEMBRO DE 2017

Transpõe dotações orçamentárias consignadas no vigente orçamento, no valor de R\$ 229.289.583,00 (duzentos e vinte e nove milhões, duzentos e oitenta e nove mil, quinhentos e oitenta e três reais).

O GOVERNADOR DO DISTRITO FEDERAL, no uso da atribuição que lhe confere o art. 100, VII, da Lei Orgânica do Distrito Federal, combinado com o art. 58, da Lei nº 5.695, de 03 de agosto de 2016, com art. 8º, III, da Lei nº 5.796, de 29 de dezembro de 2016 e com o Decreto nº 38.456, de 30 de agosto, DECRETA:

Art. 1º Ficam transpostas as dotações orçamentárias das Unidades Orçamentárias 09.902 e 09.905 Fundação de Apoio a Pesquisa e Fundo da Fundação de Apoio a Pesquisa respectivamente vinculadas à Secretaria de Estado da Casa Civil, Relações Institucionais e Sociais, para as Unidades Orçamentárias 20.202 e 20.905, vinculadas à Secretaria de Estado de Economia e Desenvolvimento, no valor de R\$ 229.289.583,00 (duzentos e vinte e nove milhões, duzentos e oitenta e nove mil, quinhentos e oitenta e três reais), conforme anexos I e II.

Art. 2º Este Decreto entra em vigor na data de sua publicação.

Art. 3º Revogam-se as disposições em contrário.

Brasília, 29 de setembro de 2017

129º da República e 58º de Brasília

RODRIGO ROLLEMBERG

ANEXO I DESPESA R\$ 1,00
TRANSPosição ORÇAMENTO FISCAL

ESPECIFICAÇÃO		REG	NATUREZA	IDUSO	FONTES	DETALHADO	TOTAL
150201/15201	09202 FUNDAÇÃO DE APOIO À PESQUISA - FAPDF						229.289.583
19.122.6001.1471	MODERNIZAÇÃO DE SISTEMA DE INFORMAÇÃO						
Ref. 010221	5871 MODERNIZAÇÃO DE SISTEMA DE INFORMAÇÃO- FUNDAÇÃO DE APOIO À PESQUISA-DISTRITO FEDERAL						
	SISTEMA MELHORADO (UNIDADE) 1	99	33.90.39	0	100	2.000.000	
		99	44.90.52	0	100	20.000	
							2.020.000
19.122.6001.2396	CONSERVAÇÃO DAS ESTRUTURAS FÍSICAS DE EDIFICAÇÕES PÚBLICAS						
Ref. 010219	5290 CONSERVAÇÃO DAS ESTRUTURAS FÍSICAS DE EDIFICAÇÕES PÚBLICAS- FUNDAÇÃO DE APOIO À PESQUISA- PLANO PILOTO .						
	UNIDADE MANTIDA (UNIDADE) 1	1	33.90.39	0	100	100.000	
							100.000
19.122.6001.8502	ADMINISTRAÇÃO DE PESSOAL						
Ref. 011434	8917 ADMINISTRAÇÃO DE PESSOAL-FUNDAÇÃO DE APOIO À PESQUISA-DISTRITO FEDERAL						
	SERVIDOR REMUNERADO (UNIDADE) 200	99	31.90.11	0	100	2.702.263	
		99	31.90.13	0	100	120.723	
		99	31.90.16	0	100	74.225	
		99	31.91.13	0	100	165.637	
							3.062.849
19.122.6001.8504	CONCESSÃO DE BENEFÍCIOS A SERVIDORES						
Ref. 010348	9721 CONCESSÃO DE BENEFÍCIOS A SERVIDORES- FUNDAÇÃO DE APOIO À PESQUISA-DISTRITO FEDERAL						
	BENEFÍCIO CONCEDIDO (UNIDADE) 150	99	33.90.08	0	100	81.830	
		99	33.90.46	0	100	147.439	
		99	33.90.48	0	100	500.000	
		99	33.90.49	0	100	21.054	
							750.323
19.122.6001.8517	MANUTENÇÃO DE SERVIÇOS ADMINISTRATIVOS GERAIS						
Ref. 010117	9800 MANUTENÇÃO DE SERVIÇOS ADMINISTRATIVOS GERAIS-FUNDAÇÃO DE APOIO À PESQUISA-DISTRITO FEDERAL						
	UNIDADE MANTIDA (UNIDADE) 1						

ANEXO I		DESPESA		RS 1,00		ORÇAMENTO FISCAL	
TRANSPOSIÇÃO		CANCELAMENTO		RECURSOS DE TODAS AS FONTES			
ESPECIFICAÇÃO	REG	NATUREZA	IDUSO	FONTE	DETALHADO	TOTAL	
	99	33.90.14	0	102	143.650		
	99	33.90.30	0	100	978.997		
	99	33.90.33	0	101	1.473.612		
	99	33.90.36	0	102	600.000		
	99	33.90.37	0	100	2.000.000		
	99	33.90.39	0	100	11.133.280		
	99	33.90.48	0	101	5.000		
	99	44.90.52	0	100	19.632		16.354.171
19.122.6207.1984							
Ref. 010235 9801							
CONSTRUÇÃO DE PRÉDIOS E PRÓPRIOS							
CONSTRUÇÃO DE PRÉDIOS E PRÓPRIOS-CONSTRUÇÃO DO EDIFÍCIO SEDE DE GOVERNANÇA DO PARQUE TECNOLÓGICO CAPITAL DIGITAL - FUNDAÇÃO DE APOIO À PESQUISA-PLANO PILOTO .							
PRÉDIO CONSTRUÍDO (M2) 9963							
	1	44.90.51	0	100	2.708.775		
	1	44.90.51	0	107	6.292.000		
	1	44.90.51	0	421	4.774.862		13.775.637
19.126.6001.2557							
Ref. 010228 5200							
GESTÃO DA INFORMAÇÃO E DOS SISTEMAS DE TECNOLOGIA DA INFORMAÇÃO							
GESTÃO DA INFORMAÇÃO E DOS SISTEMAS DE TECNOLOGIA DA INFORMAÇÃO-FUNDAÇÃO DE APOIO À PESQUISA-DISTRITO FEDERAL							
AÇÃO IMPLEMENTADA (UNIDADE) 1							
	99	33.90.39	0	100	850.000		
	99	44.90.52	0	100	5.000		855.000
19.131.6207.8505							
Ref. 010238 6965							
PUBLICIDADE E PROPAGANDA							
PUBLICIDADE E PROPAGANDA-INSTITUCIONAL-FUNDAÇÃO DE APOIO À PESQUISA-DISTRITO FEDERAL							
PUBLICIDADE E PROPAGANDA REALIZADA (UNIDADE) 1							
	99	33.90.39	0	101	1.373.115		
	99	33.91.39	0	100	410.000		
	99	33.91.39	0	102	450.000		2.233.115
19.364.6207.4067							
CONCESSÃO DE BOLSA UNIVERSITÁRIA							

ANEXO I		DESPESA		RS 1,00		ORÇAMENTO FISCAL	
TRANSPOSIÇÃO		CANCELAMENTO		RECURSOS DE TODAS AS FONTES			
ESPECIFICAÇÃO	REG	NATUREZA	IDUSO	FONTE	DETALHADO	TOTAL	
Ref. 011516 0001							
CONCESSÃO DE BOLSA UNIVERSITÁRIA-FUNDAÇÃO DE APOIO À PESQUISA-DISTRITO FEDERAL							
BOLSA CONCEDIDA (UNIDADE) 1							
	99	33.90.18	0	100	578.918		
	99	33.90.39	0	100	7.031		
	99	33.91.39	0	100	20.000		605.949
19.571.6207.2781							
Ref. 010263 0001							
INCENTIVO À CIÊNCIA, TECNOLOGIA E INOVAÇÃO							
INCENTIVO À CIÊNCIA, TECNOLOGIA E INOVAÇÃO-FUNDAÇÃO DE APOIO À PESQUISA-DISTRITO FEDERAL							
PRÊMIO CONCEDIDO (UNIDADE) 5							
	99	33.90.20	0	100	2.000.000		
	99	33.90.31	0	100	2.000.000		4.000.000
19.571.6207.6026							
Ref. 010299 3134							
EXECUÇÃO DE ATIVIDADES DE FOMENTO AO DESENVOLVIMENTO CIENTÍFICO E TECNOLÓGICO							
EXECUÇÃO DE ATIVIDADES DE FOMENTO AO DESENVOLVIMENTO CIENTÍFICO E TECNOLÓGICO-FAPDF-DISTRITO FEDERAL							
PROJETO APOIADO (UNIDADE) 1000							
	99	33.60.45	0	101	25.190.281		
	99	33.90.14	0	102	684.081		
	99	33.90.14	0	432	1.344		
	99	33.90.14	4	390	23.466		
	99	33.90.18	0	100	27.792.100		
	99	33.90.18	4	390	373.821		
	99	33.90.20	0	100	28.704.937		
	99	33.90.20	0	102	3.980.630		
	99	33.90.20	0	107	15.000.000		
	99	33.90.20	0	421	1.261.696		
	99	33.90.20	0	432	325.020		
	99	33.90.20	4	390	781.789		
	99	33.90.30	0	432	46.035		
	99	33.90.33	0	100	1.896.641		
	99	33.90.36	0	102	3.000.000		

DIÁRIO OFICIAL DO DISTRITO FEDERAL

Redação e Administração:
Anexo do Palácio do Buriti, Sala 111, Térreo.
CEP: 70075-900, Brasília - DF
Telefones: (0XX61) 3961.4502 - 3961.4503
Editoração e impressão: Imprensa Nacional

RODRIGO ROLLEMBERG
Governador

RENATO SANTANA
Vice-Governador

SÉRGIO SAMPAIO CONTREIRAS DE ALMEIDA
Secretário de Estado da Casa Civil,
Relações Institucionais e Sociais

ANEXO I		DESPESA		R\$ 1,00		ORÇAMENTO FISCAL	
TRANSPOSIÇÃO		CANCELAMENTO		RECURSOS DE TODAS AS FONTES			
ESPECIFICAÇÃO	REG	NATUREZA	IDUSO	FONTE	DETALHADO	TOTAL	
	99	33.90.36	0	432	21.230		
	99	33.90.36	4	390	5.480		
	99	33.90.39	0	100	5.000.000		
	99	33.90.39	0	102	3.000.000		
	99	33.90.39	0	432	747.118		
	99	33.90.39	4	390	917.309		
	99	33.90.93	0	421	2.443.564		
	99	33.90.93	4	390	3.095.587		
	99	44.90.20	0	100	14.955.000		
	99	44.90.20	0	432	1.631.873		
	99	44.90.20	4	390	1.089.936		
	99	44.90.52	0	432	50.000		
	99	44.90.52	4	390	234.222		
						142.253.159	
19.571.6207.6037		ANÁLISE E AVALIAÇÃO DE PROCEDIMENTOS E PROJETOS					
Ref. 010251 0002		ANÁLISE E AVALIAÇÃO DE PROCEDIMENTOS E PROJETOS-FAPDF-DISTRITO FEDERAL					
		PROJETO APOIADO (UNIDADE) 1					
	99	33.90.35	0	101	2.500.000		
	99	33.90.36	0	100	2.000.000		
	99	33.90.39	0	102	1.000.000		
						5.500.000	
19.571.6207.9083		CONCESSÃO DE BOLSAS DE ESTUDO					
Ref. 010259 0002		CONCESSÃO DE BOLSAS DE ESTUDO-FUNDAÇÃO DE APOIO À PESQUISA-DISTRITO FEDERAL					
		BOLSA CONCEDIDA (UNIDADE) 500					
	99	33.90.18	0	100	14.896.800		
						14.896.800	
19.573.6207.2786		DIFUSÃO DE CIÊNCIA E TECNOLOGIA					
Ref. 010268 0002		DIFUSÃO DE CIÊNCIA E TECNOLOGIA-FUNDAÇÃO DE APOIO À PESQUISA-DISTRITO FEDERAL					
		PROJETO APOIADO (UNIDADE) 20					
	99	33.90.18	0	100	279.600		
	99	33.90.20	0	100	3.658.790		
	99	33.90.20	0	102	2.500.000		

ANEXO I		DESPESA		R\$ 1,00		ORÇAMENTO FISCAL	
TRANSPOSIÇÃO		CANCELAMENTO		RECURSOS DE TODAS AS FONTES			
ESPECIFICAÇÃO	REG	NATUREZA	IDUSO	FONTE	DETALHADO	TOTAL	
						6.438.390	
19.573.6207.4090		APOIO A EVENTOS					
Ref. 010309 5974		APOIO A EVENTOS-CIENTÍFICOS, TECNOLÓGICOS E DE INOVAÇÃO-DISTRITO FEDERAL					
		EVENTO APOIADO (UNIDADE) 1000					
	99	33.90.20	0	100	9.531.206		
						9.531.206	
28.061.0001.9001		EXECUÇÃO DE SENTENÇAS JUDICIAIS					
Ref. 010312 6195		EXECUÇÃO DE SENTENÇAS JUDICIAIS-FUNDAÇÃO DE APOIO À PESQUISA-DISTRITO FEDERAL					
	99	33.90.91	0	100	2.530.000		
	99	33.90.91	0	102	3.300.000		
						5.830.000	
28.846.0001.9033		FORMAÇÃO DO PATRIMÔNIO DO SERVIDOR PÚBLICO					
Ref. 010285 9563		FORMAÇÃO DO PATRIMÔNIO DO SERVIDOR PÚBLICO-FUNDAÇÃO DE APOIO À PESQUISA-DISTRITO FEDERAL					
	99	33.90.47	0	100	122.258		
						122.258	
28.846.0001.9041		CONVERSÃO DE LICENÇA PRÊMIO EM PECÚNIA					
Ref. 011473 0028		CONVERSÃO DE LICENÇA PRÊMIO EM PECÚNIA-FUNDAÇÃO DE APOIO À PESQUISA-DISTRITO FEDERAL					
	99	31.90.94	0	100	256.336		
						256.336	
28.846.0001.9050		RESSARCIMENTOS, INDENIZAÇÕES E RESTITUIÇÕES					
Ref. 010282 7200		RESSARCIMENTOS, INDENIZAÇÕES E RESTITUIÇÕES-FUNDAÇÃO DE APOIO À PESQUISA-DISTRITO FEDERAL					
	99	31.90.94	0	100	17.463		
	99	31.90.96	0	100	686.927		
						704.390	
400901/40901 09901		FUNDO DE APOIO À PESQUISA DO DISTRITO FEDERAL					400
19.571.6207.4091		APOIO A PROJETOS					
Ref. 010358 0016		APOIO A PROJETOS-DESENVOLVIMENTO CIENTÍFICO E TECNOLÓGICO-DISTRITO FEDERAL					
		PROJETO APOIADO (UNIDADE) 1					
	99	33.90.20	0	100	400		
						400	
2017AC00363						TOTAL	229.289.983

ANEXO II DESPESA R\$ 1,00
TRANSPOSIÇÃO ORÇAMENTO FISCAL

SUPLEMENTAÇÃO

RECURSOS DE TODAS AS FONTES

ESPECIFICAÇÃO	REG	NATUREZA	IDUSO	FONTE	DETALHADO	TOTAL
150201/15201 20202 FUNDAÇÃO DE APOIO À PESQUISA - FAPDF						229.289.583
19.122.6001.1471 MODERNIZAÇÃO DE SISTEMA DE INFORMAÇÃO						
Ref. 014202 0016 MODERNIZAÇÃO DE SISTEMA DE INFORMAÇÃO-FUNDAÇÃO DE APOIO À PESQUISA-DISTRITO FEDERAL						
SISTEMA MELHORADO (UNIDADE) 1	99	33.90.39	0	100	2.000.000	
	99	44.90.52	0	100	20.000	
						2.020.000
19.122.6001.2396 CONSERVAÇÃO DAS ESTRUTURAS FÍSICAS DE EDIFICAÇÕES PÚBLICAS						
Ref. 014203 0004 CONSERVAÇÃO DAS ESTRUTURAS FÍSICAS DE EDIFICAÇÕES PÚBLICAS-FUNDAÇÃO DE APOIO À PESQUISA- PLANO PILOTO .						
UNIDADE MANTIDA (UNIDADE) 1	1	33.90.39	0	100	100.000	
						100.000
19.122.6001.8502 ADMINISTRAÇÃO DE PESSOAL						
Ref. 014204 0012 ADMINISTRAÇÃO DE PESSOAL-FUNDAÇÃO DE APOIO À PESQUISA-DISTRITO FEDERAL						
SERVIDOR REMUNERADO (UNIDADE) 200	99	31.90.11	0	100	2.702.263	
	99	31.90.13	0	100	120.723	
	99	31.90.16	0	100	74.225	
	99	31.91.13	0	100	165.637	
						3.062.849
19.122.6001.8504 CONCESSÃO DE BENEFÍCIOS A SERVIDORES						
Ref. 014205 0009 CONCESSÃO DE BENEFÍCIOS A SERVIDORES-FUNDAÇÃO DE APOIO À PESQUISA-DISTRITO FEDERAL						
BENEFÍCIO CONCEDIDO (UNIDADE) 150	99	33.90.08	0	100	81.830	
	99	33.90.46	0	100	147.439	
	99	33.90.48	0	100	500.000	
	99	33.90.49	0	100	21.054	
						750.323
19.122.6001.8517 MANUTENÇÃO DE SERVIÇOS ADMINISTRATIVOS GERAIS						
Ref. 014206 0025 MANUTENÇÃO DE SERVIÇOS ADMINISTRATIVOS GERAIS-FUNDAÇÃO DE APOIO À PESQUISA-DISTRITO FEDERAL						
UNIDADE MANTIDA (UNIDADE) 1						

ANEXO II DESPESA R\$ 1,00
TRANSPOSIÇÃO ORÇAMENTO FISCAL

SUPLEMENTAÇÃO

RECURSOS DE TODAS AS FONTES

ESPECIFICAÇÃO	REG	NATUREZA	IDUSO	FONTE	DETALHADO	TOTAL
	99	33.90.14	0	102	143.650	
	99	33.90.30	0	100	978.997	
	99	33.90.33	0	101	1.473.612	
	99	33.90.36	0	102	600.000	
	99	33.90.37	0	100	2.000.000	
	99	33.90.39	0	100	11.133.280	
	99	33.90.48	0	101	5.000	
	99	44.90.52	0	100	19.632	
						16.354.171
19.122.6207.1984 CONSTRUÇÃO DE PRÉDIOS E PRÓPRIOS						
Ref. 014207 0016 CONSTRUÇÃO DE PRÉDIOS E PRÓPRIOS-CONSTRUÇÃO DO EDIFÍCIO SEDE DE GOVERNANÇA DO PARQUE TECNOLÓGICO CAPITAL DIGITAL - FUNDAÇÃO DE APOIO À PESQUISA- PLANO PILOTO .						
PRÉDIO CONSTRUÍDO (M2) 9963	1	44.90.51	0	100	2.708.775	
	1	44.90.51	0	107	6.292.000	
	1	44.90.51	0	421	4.774.862	
						13.775.637
19.126.6001.2557 GESTÃO DA INFORMAÇÃO E DOS SISTEMAS DE TECNOLOGIA DA INFORMAÇÃO						
Ref. 014208 0011 GESTÃO DA INFORMAÇÃO E DOS SISTEMAS DE TECNOLOGIA DA INFORMAÇÃO-FUNDAÇÃO DE APOIO À PESQUISA-DISTRITO FEDERAL						
AÇÃO IMPLEMENTADA (UNIDADE) 1	99	33.90.39	0	100	850.000	
	99	44.90.52	0	100	5.000	
						855.000
19.131.6207.8505 PUBLICIDADE E PROPAGANDA						
Ref. 014209 0007 PUBLICIDADE E PROPAGANDA-INSTITUCIONAL-FUNDAÇÃO DE APOIO À PESQUISA-DISTRITO FEDERAL						
PUBLICIDADE E PROPAGANDA REALIZADA (UNIDADE) 1	99	33.90.39	0	101	1.373.115	
	99	33.91.39	0	100	410.000	
	99	33.91.39	0	102	450.000	
						2.233.115
19.364.6207.4067 CONCESSÃO DE BOLSA UNIVERSITÁRIA						

ANEXO II DESPESA R\$ 1,00
TRANSPOSIÇÃO ORÇAMENTO FISCAL

SUPLEMENTAÇÃO

RECURSOS DE TODAS AS FONTES

ESPECIFICAÇÃO	REG	NATUREZA	IDUSO	FONTE	DETALHADO	TOTAL
Ref. 014210 0002 CONCESSÃO DE BOLSA UNIVERSITÁRIA-FUNDAÇÃO DE APOIO À PESQUISA-DISTRITO FEDERAL						
BOLSA CONCEDIDA (UNIDADE) 1	99	33.90.18	0	100	578.918	
	99	33.90.39	0	100	7.031	
	99	33.91.39	0	100	20.000	605.949
19.571.6207.2781 INCENTIVO À CIÊNCIA, TECNOLOGIA E INOVAÇÃO						
Ref. 014211 0002 INCENTIVO À CIÊNCIA, TECNOLOGIA E INOVAÇÃO-FUNDAÇÃO DE APOIO À PESQUISA-DISTRITO FEDERAL						
PRÊMIO CONCEDIDO (UNIDADE) 5	99	33.90.20	0	100	2.000.000	
	99	33.90.31	0	100	2.000.000	4.000.000
19.571.6207.6026 EXECUÇÃO DE ATIVIDADES DE FOMENTO AO DESENVOLVIMENTO CIENTÍFICO E TECNOLÓGICO						
Ref. 014212 0001 EXECUÇÃO DE ATIVIDADES DE FOMENTO AO DESENVOLVIMENTO CIENTÍFICO E TECNOLÓGICO-FAPDF-DISTRITO FEDERAL						
PROJETO APOIADO (UNIDADE) 1000	99	33.60.45	0	101	25.190.281	
	99	33.90.14	0	102	684.081	
	99	33.90.14	0	432	1.344	
	99	33.90.14	4	390	23.466	
	99	33.90.18	0	100	27.792.100	
	99	33.90.18	4	390	373.821	
	99	33.90.20	0	100	28.704.937	
	99	33.90.20	0	102	3.980.630	
	99	33.90.20	0	107	15.000.000	
	99	33.90.20	0	421	1.261.696	
	99	33.90.20	0	432	325.020	
	99	33.90.20	4	390	781.789	
	99	33.90.30	0	432	46.035	
	99	33.90.33	0	100	1.896.641	
	99	33.90.36	0	102	3.000.000	

ANEXO II DESPESA R\$ 1,00
TRANSPOSIÇÃO ORÇAMENTO FISCAL

SUPLEMENTAÇÃO

RECURSOS DE TODAS AS FONTES

ESPECIFICAÇÃO	REG	NATUREZA	IDUSO	FONTE	DETALHADO	TOTAL
	99	33.90.36	0	432	21.230	
	99	33.90.36	4	390	5.480	
	99	33.90.39	0	100	5.000.000	
	99	33.90.39	0	102	3.000.000	
	99	33.90.39	0	432	747.118	
	99	33.90.39	4	390	917.309	
	99	33.90.93	0	421	2.443.564	
	99	33.90.93	4	390	3.095.587	
	99	44.90.20	0	100	14.955.000	
	99	44.90.20	0	432	1.631.873	
	99	44.90.20	4	390	1.089.936	
	99	44.90.52	0	432	50.000	
	99	44.90.52	4	390	234.222	142.253.159
19.571.6207.6037 ANÁLISE E AVALIAÇÃO DE PROCEDIMENTOS E PROJETOS						
Ref. 014213 0001 ANÁLISE E AVALIAÇÃO DE PROCEDIMENTOS E PROJETOS-FAPDF-DISTRITO FEDERAL						
	99	33.90.35	0	101	2.500.000	
	99	33.90.36	0	100	2.000.000	
	99	33.90.39	0	102	1.000.000	5.500.000
19.571.6207.9083 CONCESSÃO DE BOLSAS DE ESTUDO						
Ref. 014214 0006 CONCESSÃO DE BOLSAS DE ESTUDO-FUNDAÇÃO DE APOIO À PESQUISA-DISTRITO FEDERAL						
BOLSA CONCEDIDA (UNIDADE) 500	99	33.90.18	0	100	14.896.800	14.896.800
19.573.6207.2786 DIFUSÃO DE CIÊNCIA E TECNOLOGIA						
Ref. 014215 0001 DIFUSÃO DE CIÊNCIA E TECNOLOGIA-FUNDAÇÃO DE APOIO À PESQUISA-DISTRITO FEDERAL						
PROJETO APOIADO (UNIDADE) 20	99	33.90.18	0	100	279.600	
	99	33.90.20	0	100	3.658.790	
	99	33.90.20	0	102	2.500.000	6.438.390

ANEXO	II	DESPESA					R\$ 1,00
TRANSPOSIÇÃO		ORÇAMENTO FISCAL				SUPLEMENTAÇÃO	
RECURSOS DE TODAS AS FONTES							
ESPECIFICAÇÃO	REG	NATUREZA	IDUSO	FONTE	DETALHADO	TOTAL	
19.573.6207.4090							
Ref. 014216 0086							
APOIO A EVENTOS-CIENTÍFICOS, TECNOLÓGICOS E DE INOVAÇÃO-DISTRITO FEDERAL							
EVENTO APOIADO (UNIDADE) 1000	99	33.90.20	0	100	9.531.206	9.531.206	
28.061.0001.9001							
Ref. 014217 0005							
EXECUÇÃO DE SENTENÇAS JUDICIAIS-FUNDAÇÃO DE APOIO À PESQUISA-DISTRITO FEDERAL	99	33.90.91	0	100	2.530.000		
	99	33.90.91	0	102	3.300.000	5.830.000	
28.846.0001.9033							
Ref. 014218 0001							
FORMAÇÃO DO PATRIMÔNIO DO SERVIDOR PÚBLICO-FUNDAÇÃO DE APOIO À PESQUISA-DISTRITO FEDERAL	99	33.90.47	0	100	122.258	122.258	
28.846.0001.9041							
Ref. 014219 0027							
CONVERSÃO DE LICENÇA PRÊMIO EM PECÚNIA-FUNDAÇÃO DE APOIO À PESQUISA-DISTRITO FEDERAL	99	31.90.94	0	100	256.336	256.336	
28.846.0001.9050							
Ref. 014220 0005							
RESSARCIMENTOS, INDENIZAÇÕES E RESTITUIÇÕES-FUNDAÇÃO DE APOIO À PESQUISA-DISTRITO FEDERAL	99	31.90.94	0	100	17.463		
	99	31.90.96	0	100	686.927	704.390	
400901/40901 20905						400	
Ref. 014221 0025							
FUNDO DE APOIO À PESQUISA DO DISTRITO FEDERAL							
APOIO A PROJETOS-DESENVOLVIMENTO CIENTÍFICO E TECNOLÓGICO-DISTRITO FEDERAL	99	33.90.20	0	100	400	400	
PROJETO APOIADO (UNIDADE) 1							
2017AC00363	TOTAL					229.289.983	

DECRETO Nº 38.523, DE 29 DE SETEMBRO DE 2017.

Suspende os efeitos do Decreto nº 38.384, de 31 de julho de 2017, que regulamenta a Lei nº 5.784, de 21 de dezembro de 2016.

O GOVERNADOR DO DISTRITO FEDERAL, no uso das atribuições que lhe confere o artigo 100, inciso VII, da Lei Orgânica do Distrito Federal, DECRETA:

Art. 1º Ficam suspensos os efeitos do Decreto nº 38.384, de 31 de julho de 2017, para as operações ocorridas a partir de 1º de outubro de 2017.

Art. 2º Este Decreto entra em vigor na data de sua publicação.

Art. 3º Revogam-se as disposições em contrário.

Brasília, 29 de setembro de 2017.

129º da República e 58º de Brasília

RODRIGO ROLLEMBERG

DECRETO Nº 38.524, DE 29 DE SETEMBRO DE 2017

Dispõe sobre o controle da despesa total com pessoal no âmbito da administração direta e indireta do Distrito Federal, no terceiro quadrimestre de 2017.

O GOVERNADOR DO DISTRITO FEDERAL, no uso das atribuições que lhe confere o artigo 100, incisos VII e XXVI, da Lei Orgânica do Distrito Federal, DECRETA:

Art. 1º Os cargos em comissão vagos, relacionados no Anexo I deste Decreto, permanecerão bloqueados até 31 de dezembro de 2017.

Parágrafo Único. A Secretaria de Estado de Planejamento, Orçamento e Gestão do Distrito Federal, a quem incumbe a administração do banco de cargos em comissão da administração direta, autárquica e fundacional do Distrito Federal poderá remanejá-los em vista das necessidades administrativas, missão e cumprimento dos objetivos e metas do governo ou autorizar o desbloqueio, quando necessário.

Art. 2º Ficam bloqueados, até a data definida no art. 1º deste Decreto, os cargos em comissão das empresas públicas e das sociedades de economia mista, dependentes do Tesouro do Distrito Federal, que se encontrem vagos da data de publicação deste Decreto.

Art. 3º Fica vedada a implementação de cláusulas de acordos coletivos que promovam aumento de despesas com salários, benefícios, auxílios, adicionais, gratificações e outras vantagens, de mesma natureza, que ainda não tenham sido implementadas até a data de publicação deste Decreto.

Parágrafo único. Ultrapassada a referida data, a implementação das cláusulas de acordos coletivos, referidos no *caput*, fica condicionada à anuência prévia do Comitê de Políticas de Pessoal da Governança/DF, nos termos da legislação de regência.

Art. 4º As nomeações para cargos efetivos, relativas a concursos em andamento, ficam limitadas a trinta por cento do saldo entre o resultado do segundo quadrimestre e o limite prudencial a que se refere o art. 22, parágrafo único, da Lei de Responsabilidade Fiscal, em ordem de prioridade a ser definida pelo Comitê de Políticas de Pessoal da Governança/DF.

Art. 6º Ficam transferidos os cargos vagos constantes do Anexo II para o Instituto de Previdência dos Servidores do Distrito Federal - IPREV, cabendo-lhe propor nova estrutura em 30 dias da data de publicação deste Decreto.

Art. 7º Este Decreto entra em vigor na data de sua publicação.

Art. 8º Revogam-se as disposições em contrário, especialmente o Decreto nº 38.439, de 25 de agosto de 2017.

Brasília, 29 de setembro de 2017

129º da República e 58º de Brasília

RODRIGO ROLLEMBERG

ANEXO I

(Art. 1º do Decreto nº 38.524, de 29 de setembro de 2017)

ORGÃO	CÓDIGO	DESCRIÇÃO	SÍMBOLO	
Governadoria	10000354	Assessor	DFA-12	
	10000446	Assessor	DFA-14	
	10000450	Coordenador	CNE-03	
	10000454	Supervisor	CNE-06	
	Vice-Governadoria	00300322	Assessor	DFA-13
		00300324	Chefe	CNE-06
		00300332	Chefe	CNE-07
		00300335	Assessor	DFA-12
		00300338	Assessor	DFA-14
		00300344	Chefe	CNE-01
00300355		Assessor	DFA-14	
00300357		Assessor	DFA-14	
00300362		Chefe	DFG-12	
00300368		Assessor Técnico	DFA-10	
Secretaria de Estado de Gestão do Território e Habitação	00300369	Chefe	DFG-12	
	51000218	Assessor Especial	CNE-07	
	51000240	Assessor Especial	CNE-07	
	51000241	Assessor Especial	CNE-07	
	51000246	Assessor Especial	CNE-05	
	51000248	Assessor Especial	CNE-07	
	51000250	Assessor	DFA-12	
	51000251	Assessor Técnico	DFA-10	
	51000651	Assessor Especial	CNE-07	
	51000258	Assessor Especial	CNE-07	
	51000259	Assessor Especial	CNE-07	
	51000266	Assessor Técnico	DFA-10	
	51000269	Assessor Técnico	DFA-10	
	51000275	Assessor Especial	CNE-07	

	51000276	Assessor	DFA-12	Controladoria Geral do Distrito Federal	03100392	Chefe	CNE-02	
	51000281	Assessor Especial	CNE-07		03100403	Assessor Especial	CNE-06	
	51000283	Chefe	CNE-06		03100407	Assessor Especial	CNE-06	
	51000285	Coordenador	CNE-06		03100416	Assessor Especial	CNE-07	
	51000286	Assessor	DFA-12		Administração Regional do plano piloto	07200167	Chefe	CNE-07
	51000323	Assessor Técnico	DFA-10			07200178	Assessor Técnico	DFA-08
	51000326	Assessor Técnico	DFA-10			07200186	Coordenador	CNE-06
	51000327	Assessor Técnico	DFA-10			07200192	Assessor Técnico	DFA-10
	51000366	Assessor	DFA-12			07200230	Assessor Técnico	DFA-10
	51000393	Assessor	DFA-12			07200200	Diretor	CNE-07
	51000420	Assessor	DFA-12			07200204	Gerente	DFG-14
	51000421	Assessor	DFA-12			07200206	Gerente	DFG-14
	51000436	Assessor	DFA-12			07200215	Assessor Técnico	DFA-10
	51000461	Assessor	DFA-12			07200223	Diretor	CNE-07
	51000495	Assessor Especial	CNE-07		Administração Regional do Gama	07300087	Chefe	CNE-07
	51000501	Assessor	DFA-12			07300106	Coordenador	CNE-06
	51000520	Assessor	DFA-12			07300119	Gerente	DFG-14
	51000590	Assessor	DFA-12			07300122	Gerente	DFG-14
	51000609	Assessor	DFA-12			07300123	Gerente	DFG-14
Secretaria de Estado de Planejamento, Orçamento e Gestão	00601143	Assessor Técnico	DFA-10		Administração Regional de Taguatinga	07300138	Gerente	DFG-14
	00601679	Assessor Especial	CNE-06	07400087		Chefe de Gabinete	CNE-05	
Secretaria de Estado de Fazenda	00700913	Chefe	DFG-12	07400088		Assessor Especial	CNE-07	
Secretaria de Estado de Infraestrutura e Serviços Públicos	01300653	Coordenador	CNE-06	07400089		Assessor Especial	CNE-07	
Secretaria de Estado de Economia, Desenvolvimento, Inovação, Ciência e Tecnologia	01601164	Assessor	DFA-14	07400104		Chefe	CNE-07	
Secretaria de Estado de Trabalho, Desenvolvimento Social, Mulher, Igualdade Racial e Direitos Humanos	03301312	Assessor	DFA-14	07400106		Chefe	CNE-07	
				07400114		Assessor Técnico	DFA-10	
				07400115		Assessor Técnico	DFA-10	
				07400122		Chefe	DFG-12	
				07400130		Assessor Técnico	DFA-10	
				07400131	Assessor Técnico	DFA-10		
				07400132	Assessor Técnico	DFA-10		
				07400133	Assessor Técnico	DFA-10		
				07400135	Assessor Técnico	DFA-10		
				07400145	Assessor Técnico	DFA-08		
07400151	Gerente	DFG-14						
07400152	Gerente	DFG-14						
07400154	Coordenador	CNE-06						
07400162	Assessor Técnico	DFA-10						
07400163	Assessor Técnico	DFA-10						
07400168	Diretor	CNE-07						
07400169	Gerente	DFG-14						
07400170	Gerente	DFG-14						
Secretaria de Estado de Esporte, Turismo e Lazer	05500221	Gerente	DFG-14	Administração Regional de Brazlândia	07500064	Chefe de Gabinete	CNE-05	
Secretaria de Estado das Cidades	05600177	Assessor Especial	CNE-04		07500070	Chefe	CNE-07	
	05600007	Assessor Especial	CNE-05		07500071	Chefe	CNE-07	
	05600017	Assessor Especial	CNE-07		07500072	Chefe	CNE-07	
	05600018	Assessor Especial	CNE-07		07500082	Assessor Técnico	DFA-10	
	05600019	Assessor Especial	CNE-07		07500086	Chefe	DFG-12	
	05600027	Assessor	DFA-14		07500087	Chefe	DFG-12	
	05600173	Assessor	DFA-08		07500090	Coordenador	CNE-06	
	05600028	Assessor	DFA-14		07500102	Gerente	DFG-14	
	05600030	Assessor	DFA-14		07500103	Gerente	DFG-14	
	05600179	Assessor	DFA-12	07500104	Diretor	CNE-07		
	05600181	Assessor	DFA-12	07500108	Coordenador	CNE-06		
	05600184	Assessor	DFA-12	07500118	Gerente	DFG-14		
	05600187	Gerente	DFG-14	07500121	Gerente	DFG-14		
	05600194	Diretor	CNE-07	07500122	Gerente	DFG-14		
	05600196	Assessor	DFA-12	Administração Regional de Sobradinho	07600072	Assessor Técnico	DFA-08	
	05600198	Gerente	DFG-14		07600074	Chefe	CNE-07	
	05600199	Gerente	DFG-14		07600076	Chefe	CNE-07	
	05600217	Diretor	CNE-07		07600088	Chefe	DFG-12	
	05600240	Assessor	DFA-12		07600091	Coordenador	CNE-06	
Secretaria de Estado de Comunicação	05800003	Assessor Especial	CNE-04		07600096	Assessor	DFA-12	
	05800053	Assessor	DFA-14		07600098	Assessor Técnico	DFA-10	
	05800076	Assessor Especial	CNE-04		07600101	Diretor	CNE-07	
	05800081	Assessor Especial	CNE-04		07600102	Gerente	DFG-14	
	05800082	Assessor Especial	CNE-04		07600103	Gerente	DFG-14	
	05800084	Assessor Especial	CNE-05	07600105	Gerente	DFG-14		
	05800086	Assessor	DFA-14	07600106	Gerente	DFG-14		
	05800089	Assessor Especial	CNE-04	07600108	Coordenador	CNE-06		
	05800090	Assessor Especial	CNE-05	07600114	Gerente	DFG-14		
	05800091	Assessor Especial	CNE-05	07600116	Diretor	CNE-07		
	05800110	Assessor Especial	CNE-07	07600118	Gerente	DFG-14		
	05800120	Assessor Especial	CNE-07	Administração Regional de Planaltina	07700108	Chefe	CNE-07	
	05800127	Assessor Especial	CNE-04		07700112	Gerente	CNE-07	
	05800135	Assessor Especial	CNE-04		07700113	Gerente	CNE-07	
	05800143	Assessor Especial	CNE-07		07700140	Assessor Técnico	DFA-10	
	05800149	Chefe	CNE-03		07700146	Assessor Técnico	DFA-10	
	05800154	Assessor	DFA-17		07700149	Assessor Técnico	DFA-08	
	05800158	Assessor Especial	CNE-04		07700177	Assessor Técnico	DFA-08	
	05800162	Assessor Especial	CNE-06		07700150	Diretor	CNE-07	
	05800166	Assessor	DFA-14		07700157	Coordenador	CNE-06	
	01900529	Assessor	DFA-14		07700165	Assessor Técnico	DFA-10	
Procuradoria Geral do Distrito Federal	01900534	Assessor	DFA-14	07700171	Diretor	CNE-07		
	01900570	Procurador-coordenador	CNE-06	07700172	Gerente	DFG-14		
	01900588	Gerente	DFG-14	07800070	Chefe	CNE-07		
	01900619	Assessor Técnico	DFA-08	Administração Regional do Paranoá	07800071	Chefe	CNE-07	
	01900620	Assessor Técnico	DFA-08		07800098	Diretor	CNE-07	
	01900633	Assessor Técnico	DFA-08		07800101	Diretor	CNE-07	
	01900634	Assessor Técnico	DFA-08	Administração Regional do Núcleo Bandeirante	07900061	Administrador	CNP-04	
	01900648	Assessor Técnico	DFA-08		07900062	Chefe de Gabinete	CNE-05	
	01900649	Assessor Técnico	DFA-08		07900063	Assessor	DFA-14	
	01900673	Assessor Técnico	DFA-08		07900069	Chefe	CNE-07	
01900674	Assessor Técnico	DFA-08	07900070		Chefe	CNE-07		
01900708	Assessor Técnico	DFA-08						
01900709	Assessor Técnico	DFA-08						

	07900071	Chefe	CNE-07					
	07900074	Assessor	DFA-14		Administração Regional de Santa Maria	08400085	Chefe	CNE-07
	07900083	Chefe	DFG-12			08400092	Assessor	DFA-12
	07900096	Diretor	CNE-07			08400117	Diretor	CNE-07
	07900097	Gerente	DFG-14			08400118	Gerente	DFG-14
	07900098	Gerente	DFG-14			08400120	Diretor	CNE-07
	07900099	Diretor	CNE-07			08400123	Gerente	DFG-14
	07900102	Gerente	DFG-14			08400131	Assessor Técnico	DFA-08
	07900103	Coordenador	CNE-06			08400132	Diretor	CNE-07
	07900110	Gerente	DFG-14			08400135	Diretor	CNE-07
	07900112	Diretor	CNE-07			08400136	Gerente	DFG-14
	07900113	Gerente	DFG-14			08500084	Assessor Técnico	DFA-08
	07900114	Gerente	DFG-14		Administração Regional de São Sebastião	08500087	Chefe	CNE-07
Administração Regional da Ceilandia	08000102	Assessor	DFA-14			08500089	Chefe	CNE-07
	08000103	Assessor	DFA-14			08500097	Assessor Técnico	DFA-10
	08000104	Assessor	DFA-14			08500098	Assessor Técnico	DFA-10
	08000119	Assessor	DFA-14			08500115	Assessor Técnico	DFA-10
	08000129	Assessor Técnico	DFA-08			08500116	Assessor Técnico	DFA-08
	08000130	Assessor Técnico	DFA-08			08500117	Assessor Técnico	DFA-08
	08000133	Chefe	DFG-12			08500130	Assessor Técnico	DFA-10
	08000134	Chefe	DFG-12			08500131	Assessor Técnico	DFA-10
	08000135	Chefe	DFG-12			08500138	Gerente	DFG-14
	08000139	Assessor	DFA-14		Administração Regional do Recanto das Emas	08600154	Assessor Técnico	DFA-06
	08000153	Assessor Técnico	DFA-10			08600157	Chefe	CNE-07
	08000155	Assessor Técnico	DFA-10			08600172	Chefe	DFG-12
	08000159	Assessor Técnico	DFA-08			08600173	Gerente	DFG-14
	08000164	Gerente	DFG-14			08600186	Diretor	CNE-07
	08000170	Coordenador	CNE-06			08600189	Diretor	CNE-07
	08000171	Assessor	DFA-14			08600192	Gerente	DFG-14
	08000176	Assessor Técnico	DFA-10		Administração Regional do Lago Sul	08700063	Assessor	DFA-14
	08000177	Assessor Técnico	DFA-10			08700066	Assessor Técnico	DFA-08
	08000178	Assessor Técnico	DFA-10			08700076	Assessor Técnico	DFA-10
	08000179	Assessor Técnico	DFA-10			08700077	Assessor Técnico	DFA-10
	08000180	Assessor Técnico	DFA-10			08700078	Assessor Técnico	DFA-10
	08000181	Assessor Técnico	DFA-10			08700079	Assessor Técnico	DFA-10
	08000182	Assessor Técnico	DFA-10			08700094	Assessor Técnico	DFA-08
	08000183	Assessor Técnico	DFA-10			08700100	Gerente	DFG-14
	08000184	Assessor Técnico	DFA-10			08700104	Assessor	DFA-12
	08000185	Assessor Técnico	DFA-10			08700105	Assessor	DFA-12
	08000194	Gerente	DFG-14			08700106	Assessor Técnico	DFA-08
Administração Regional do Guará	08100080	Assessor Técnico	DFA-10			08700107	Assessor Técnico	DFA-08
	08100081	Assessor Técnico	DFA-10			08700108	Diretor	CNE-07
	08100092	Assessor Técnico	DFA-10			08700109	Gerente	DFG-14
	08100093	Assessor Técnico	DFA-10			08700110	Gerente	DFG-14
	08100094	Assessor Técnico	DFA-10			08700111	Diretor	CNE-07
	08100095	Assessor Técnico	DFA-10			08700112	Gerente	DFG-14
	08100096	Gerente	DFG-14			08700113	Gerente	DFG-14
	08100099	Chefe	DFG-12		Administração Regional do Riacho Fundo	08800065	Assessor	DFA-14
	08100103	Assessor	DFA-14			08800070	Chefe	CNE-07
	08100105	Assessor	DFA-12			08800071	Chefe	CNE-07
	08100106	Assessor	DFA-12			08800077	Assessor Técnico	DFA-10
	08100112	Assessor Técnico	DFA-10			08800085	Chefe	DFG-12
	08100113	Assessor Técnico	DFA-10			08800088	Coordenador	CNE-06
	08100118	Diretor	CNE-07			08800098	Diretor	CNE-07
	08100120	Gerente	DFG-14			08800104	Gerente	DFG-14
	08100125	Assessor	DFA-12			08800105	Coordenador	CNE-06
	08100126	Assessor	DFA-12			08800114	Diretor	CNE-07
	08100127	Assessor	DFA-12			08800116	Gerente	DFG-14
	08100128	Assessor	DFA-12		Administração Regional do Lago Norte	08900074	Assessor Técnico	DFA-10
	08100129	Assessor Técnico	DFA-10			08900075	Assessor Técnico	DFA-10
	08100130	Assessor Técnico	DFA-10			08900077	Assessor Técnico	DFA-08
	08100131	Diretor	CNE-07			08900078	Assessor Técnico	DFA-08
	08100135	Diretor	CNE-07			08900081	Chefe	DFG-12
	08100136	Gerente	DFG-14			08900090	Assessor Técnico	DFA-10
	08100137	Gerente	DFG-14			08900091	Assessor Técnico	DFA-08
Administração Regional do Cruzeiro	08200084	Chefe	CNE-07			08900092	Assessor Técnico	DFA-08
	08200088	Coordenador	CNE-06			08900093	Assessor Técnico	DFA-08
	08200098	Gerente	DFG-14			08900094	Assessor Técnico	DFA-08
	08200101	Chefe	DFG-12			08900095	Diretor	CNE-07
	08200115	Assessor Técnico	DFA-08			08900100	Gerente	DFG-14
	08200116	Diretor	CNE-07			08900104	Assessor	DFA-12
	08200117	Gerente	DFG-14			08900105	Assessor Técnico	DFA-10
	08200118	Gerente	DFG-14			08900113	Gerente	DFG-14
	08200119	Diretor	CNE-07		Administração Regional da Candangolândia	09000062	Chefe de Gabinete	CNE-05
	08200120	Gerente	DFG-14			09000063	Assessor	DFA-14
	08200121	Gerente	DFG-14			09000067	Chefe	CNE-07
	08200122	Gerente	DFG-14			09000069	Chefe	CNE-07
	08200123	Coordenador	CNE-06			09000070	Chefe	CNE-07
	08200124	Assessor	DFA-14			09000071	Coordenador	CNE-06
	08200133	Gerente	DFG-14			09000079	Chefe	DFG-12
	08200134	Gerente	DFG-14			09000080	Chefe	DFG-12
	08200136	Gerente	DFG-14			09000081	Gerente	DFG-14
Administração Regional de Samambaia	08300110	Chefe	CNE-07			09000082	Gerente	DFG-14
	08300112	Chefe	CNE-07			09000083	Coordenador	CNE-06
	08300118	Assessor	DFA-12			09000093	Diretor	CNE-07
	08300144	Assessor Técnico	DFA-10			09000095	Gerente	DFG-14
	08300145	Assessor Técnico	DFA-10			09000096	Diretor	CNE-07
	08300146	Assessor Técnico	DFA-10			09000097	Gerente	DFG-14
	08300151	Diretor	CNE-07			09000098	Gerente	DFG-14
	08300152	Gerente	DFG-14			09000099	Gerente	DFG-14
	08300154	Diretor	CNE-07			09000100	Diretor	CNE-07
	08300156	Gerente	DFG-14			09000101	Gerente	DFG-14
	08300170	Assessor Técnico	DFA-10			09000102	Gerente	DFG-14
	08300171	Assessor Técnico	DFA-10			09000103	Gerente	DFG-14
	08300175	Diretor	CNE-07		Administração Regional de Aguas Claras	09100107	Chefe	DFG-12
	08300176	Gerente	DFG-14			09100122	Assessor Técnico	DFA-08
	08300177	Gerente	DFG-14			09100125	Gerente	DFG-14

	02900346	Assessor	DFA-12			93000410	Encarregado de Arquivo e de Atendimento	DFG-09
	02900356	Assessor	DFA-12					
	02900358	Assessor	DFA-12			93000420	Assessor Técnico	DFA-09
	02900359	Assessor	DFA-12			93000421	Assessor Técnico	DFA-09
	02900363	Assessor Técnico	DFA-10			01700130	Diretor Adjunto	CNE-02
	02900378	Assessor	DFA-12		Fundação Jardim Zoológico	01700134	Chefe	CNE-07
	02900393	Assessor Especial	CNE-07			01700076	Assessor	DFA-12
	02900396	Assessor	DFA-12			01700090	Chefe	DFG-12
	02900399	Chefe	DFG-12			01700093	Chefe	DFG-12
	02900408	Administrador de Unidades de Conservação	DFG-12			01700115	Superintendente	CNE-03
	02900409	Administrador de Unidades de Conservação	DFG-12		Fundação de Amparo ao Trabalhador Preso - Funap	18200065	Assessor Especial	CNE-05
	02900464	Gerente	DFG-14			18200072	Assessor	DFA-12
	02900417	Gerente	DFG-14			18200041	Chefe	CNE-06
	02900420	Assessor Especial	CNE-07			18200048	Assessor	DFA-12
	02900467	Gerente	DFG-14			18200015	Assessor Técnico de Mecânica	DFA-11
	02900429	Gerente	DFG-14			18200032	Chefe	DFG-12
Agência de Fiscalização do Distrito Federal - Agefis	03400490	Assessor Especial	CNE-07			18200033	Chefe	DFG-12
Instituto de Previdência dos Servidores do Distrito Federal - Iprev/df	37000060	Assessor Especial	CNE-06			18200036	Chefe	DFG-12
	37000061	Assessor	DFA-14			18200064	Chefe	DFG-12
	37000050	Assessor Especial de Investimentos	CNE-07		Fundação de Apoio à Pesquisa - FAP	18200042	Chefe	CNE-06
	37000058	Assessor	DFA-14		Fundação Hemocentro - FHB	19000084	Assessor	DFA-14
	38000002	Diretor Geral	CNE-03			55100002	Assessor Especial	CNE-07
Instituto de Assistência a Saúde dos Servidores do Distrito Federal - Inas	38000003	Assessor Jurídico	CNE-07			55100005	Assessor Técnico	DFA-10
	38000005	Diretor	CNE-07			55100006	Assessor Técnico	DFA-10
Instituto de Defesa do Consumidor do Distrito Federal - Procon DF	02900185	Assessor Técnico	DFA-08			55100011	Assessor Técnico	DFA-05
	02900298	Assessor Técnico	DFA-08			55100013	Assessor Técnico	DFA-11
	02900190	Chefe	DFG-14			55100017	Assessor Técnico	DFA-05
	02900301	Gerente	DFG-14			55100020	Assessor Técnico	DFA-05
	02900302	Assessor Técnico	DFA-08			55100024	Assessor Técnico	DFA-05
	02900309	Chefe	DFG-12			55100027	Assessor Técnico	DFA-05
	02900310	Assessor Técnico	DFA-08			55100036	Assessor Técnico	DFA-05
	02900194	Assessor Técnico	DFA-08			55100053	Assessor Técnico	DFA-05
	02900195	Assessor Técnico	DFA-08			55100059	Assessor Técnico	DFA-11
	02900200	Assessor Técnico	DFA-08			55100060	Assessor Técnico	DFA-10
	02900201	Chefe	DFG-12			55100061	Assessor Técnico	DFA-10
	02900204	Assessor Técnico	DFA-08			55100063	Assessor Técnico	DFA-05
	02900206	Assessor Técnico	DFA-08			55100068	Assessor Técnico	DFA-05
	02900209	Assessor	DFA-12			55100074	Assessor Técnico	DFA-05
	02900214	Assessor	DFA-14			55100080	Assessor Técnico	DFA-05
	02900308	Assessor	DFA-14			55500034	Gerente	DFG-14
	02900217	Gerente	DFG-14		Fundação de Ensino e Pesquisa em Ciências da Saúde - Fepecs	55500039	Assessor	DFA-12
	02900223	Assessor Técnico	DFA-08			55500048	Gerente	DFG-14
	02900227	Assessor Técnico	DFA-08			00000004	Assessor Especial	CNE-07
	02900228	Assessor Técnico	DFA-08		Fundação Universidade Aberta do Distrito Federal - Funab	00000005	Assessor Especial	CNE-07
	02900229	Assessor Técnico	DFA-08			00000006	Assessor Técnico	DFA-08
	02900230	Assessor Técnico	DFA-08			00000007	Assessor Técnico	DFA-07
	02900231	Assessor Técnico	DFA-08			00000008	Secretário Executivo	DFG-14
	02900232	Assessor Técnico	DFA-08			00000012	Gerente	DFG-14
	02900233	Assessor Técnico	DFA-08			00000013	Gerente	DFG-14
	02900241	Assessor Técnico	DFA-08			00000014	Chefe	CNE-06
	02900242	Assessor Técnico	DFA-08			00000015	Assessor Técnico	DFA-06
	02900244	Assessor Técnico	DFA-08			00000016	Coordenador	CNE-06
	02900245	Assessor Técnico	DFA-08			00000017	Chefe	DFG-12
	02900246	Assessor Técnico	DFA-08			00000018	Chefe	DFG-12
	02900247	Assessor Técnico	DFA-08			00000019	Chefe	DFG-12
	02900251	Chefe	DFG-12			00000020	Chefe	CNE-05
	02900252	Assessor Técnico	DFA-08			00000021	Assessor Especial	CNE-07
	02900254	Gerente	DFG-14			00000022	Assessor Especial	CNE-07
	02900260	Assessor Técnico	DFA-08			00000024	Assessor Técnico	DFA-08
	02900262	Assessor Técnico	DFA-08			00000025	Chefe	DFG-12
	02900265	Assessor Técnico	DFA-08			00000026	Coordenador	CNE-06
	02900267	Assessor Técnico	DFA-08			00000030	Assessor Técnico	DFA-08
	02900268	Assessor Técnico	DFA-08			00000031	Chefe	DFG-12
	02900269	Assessor Técnico	DFA-08			00000032	Gerente	DFG-14
	02900273	Assessor Técnico	DFA-08			00000033	Chefe	DFG-12
	02900274	Chefe	DFG-12			00000034	Gerente	DFG-14
	02900276	Assessor Técnico	DFA-08			00000035	Gerente	DFG-14
	02900277	Chefe	DFG-12			00000038	Assessor Técnico	DFA-08
	02900279	Assessor Técnico	DFA-08			00000039	Chefe	DFG-12
	02900282	Assessor Técnico	DFA-08			00000040	Gerente	DFG-14
	02900285	Assessor Técnico	DFA-08			00000043	Assessor Técnico	DFA-08
	02900286	Assessor Técnico	DFA-08			00000044	Gerente	DFG-14
	02900287	Assessor Técnico	DFA-08			00000047	Assessor	DFA-12
	02900288	Assessor Técnico	DFA-08			00000048	Assessor	DFA-12
	02900303	Chefe	DFG-12			00000049	Assessor Técnico	DFA-07
	02900304	Assessor Técnico	DFA-08			00000050	Gerente	DFG-14
Departamento de Trânsito - Detran	23000004	Assessor Especial	CNE-06			00000051	Chefe	DFG-12
	23000005	Assessor Especial	CNE-06			00000052	Gerente	DFG-14
	23000078	Chefe	DFG-12			00000053	Chefe	DFG-12
	23000081	Chefe	DFG-12			00000056	Gerente	DFG-14
	23000200	Chefe	DFG-12			00000057	Chefe	DFG-12
Transporte Urbano do Distrito Federal - DFTrans	49500524	Gerente	DFG-14			00000058	Chefe	DFG-12
	49500532	Gerente	DFG-14			00000059	Gerente	DFG-14
Departamento de Estradas de Rodagem - DER	93000221	Chefe	CNE-06			00000061	Gerente	DFG-14
	93000231	Assessor Técnico	DFA-06			00000062	Assessor Técnico	DFA-06
	93000237	Assessor Técnico	DFA-06			00000063	Chefe	DFG-12
	93000239	Encarregado de Processos e de Documentos	DFG-09			00000064	Chefe	DFG-12
	93000314	Encarregado de Restauração Asfáltica	DFG-09			00000065	Chefe	DFG-12
	93000366	Chefe	DFG-11					
	93000371	Assessor Técnico	DFA-06					

ANEXO II

(Art. 6º do Decreto nº 38.524, de 29 de setembro de 2017)

ORGÃO	CÓDIGO	DESCRIÇÃO	SÍMBOLO
Governadoria	10000352	Assessor	DFA-14

Secretaria de Estado de Gestão do Território e Habitação	10000353	Assessor	DFA-14
	10000593	Assessor Especial	CNE-04
	10000378	Assessor Especial	CNE-04
	51000255	Assessor	DFA-14
	51000264	Assessor	DFA-14
	51000284	Assessor	DFA-14
	51000297	Assessor	DFA-14
	51000298	Assessor	DFA-14
	51000310	Assessor	DFA-14
	51000329	Assessor	DFA-14
	51000377	Assessor	DFA-14
	51000430	Assessor	DFA-14
	51000524	Assessor	DFA-14
	51000569	Assessor	DFA-14
	51000570	Assessor	DFA-14
	51000571	Assessor	DFA-14
	51000658	Assessor	DFA-14
	51000659	Assessor	DFA-14
	51000660	Assessor	DFA-14
	51000661	Assessor	DFA-14
51000662	Assessor	DFA-14	
51000663	Assessor	DFA-14	
01601164	Assessor	DFA-14	
Secretaria de Estado de Economia, Desenvolvimento, Inovação, Ciência e Tecnologia			
Secretaria de Estado da Casa Civil, Relações Institucionais e Sociais	05001576	Diretor	CNE-07
	05001581	Gerente	DFG-14

Secretaria de Estado de Mobilidade	01000331	Assessor	DFA-14
	01000421	Assessor	DFA-14
Agência de Fiscalização do Distrito Federal - Agefis	03400532	Assessor	DFA-14
Fundação Universidade Aberta do Distrito Federal - Funab	00000010	Assessor	DFA-14
	00000023	Assessor	DFA-14
	00000028	Assessor	DFA-14
	00000029	Assessor	DFA-14
	00000037	Assessor	DFA-14
	00000042	Assessor	DFA-14
	00000046	Assessor	DFA-14

DESPACHO DO GOVERNADOR

Em 26 de setembro de 2017

Em atendimento aos artigos 54 e 55 da Lei Complementar nº 101, de 4 de maio de 2000 (Lei de Responsabilidade Fiscal) publique-se o Relatório de Gestão Fiscal, referente ao segundo quadrimestre de 2017 da Administração Direta, Fundos, Fundações, Autarquias e Empresas, na forma dos anexos I, II, III, IV, V e VI.

RODRIGO ROLLEMBERG

1



DISTRITO FEDERAL - PODER EXECUTIVO
RELATÓRIO DE GESTÃO FISCAL
DEMONSTRATIVO DA DESPESA DE PESSOAL
ORÇAMENTOS FISCAL E DA SEGURIDADE SOCIAL
SETEMBRO DE 2016 A AGOSTO DE 2017

RGF - ANEXO I (LRF, art. 55, inciso I, alínea "a")

R\$ 1,00

DESPESA COM PESSOAL	DESPESAS EXECUTADAS		
	Últimos 12 Meses		
	LIQUIDADAS	Inscritas em Restos a Pagar Não Processados (RPNP)	TOTAL
PODER EXECUTIVO			
DESPESA BRUTA DE PESSOAL DO EXECUTIVO (I)	24.483.830.467,19	92.811.919,50	24.576.642.386,69
Pessoal Ativo (Decisão TCDF nº 4.106/2016)	15.584.368.514,28	78.110.090,16	15.662.478.604,44
Custeados com recursos do DF	9.037.660.727,94	73.670.113,78	9.111.330.841,72
Custeados com recursos do Fundo Constitucional do DF executados no SIGGO	1.064.605.778,81	0,00	1.064.605.778,81
Custeados com recursos do Fundo Constitucional do DF executados no SIAFI	5.482.102.007,53	4.439.976,38	5.486.541.983,91
Pessoal Inativo e Pensionista (Decisão TCDF nº 4.106/2016)	8.815.555.748,33	1.180.303,29	8.816.736.051,62
Inativo	7.449.749.963,24	1.171.778,14	7.450.921.741,38
Custeados com recursos do DF	3.280.553.350,70	-	3.280.553.350,70
Custeados com recursos do Fundo Constitucional do DF executados no SIGGO	531.644.478,89	-	531.644.478,89
Custeados com recursos do Fundo Constitucional do DF executados no SIAFI	3.637.552.133,65	1.171.778,14	3.638.723.911,79
Pensionista	1.365.805.785,09	8.525,15	1.365.814.310,24
Custeados com recursos do DF	703.900.071,57	-	703.900.071,57
Custeados com recursos do Fundo Constitucional do DF executados no SIGGO	64.472.687,30	-	64.472.687,30
Custeados com recursos do Fundo Constitucional do DF executados no SIAFI	597.433.026,22	8.525,15	597.441.551,37
Outras Despesas de Pessoal Decor. de Contratos de Terceirização (art. 18, § 1º da LRF)	64.059.950,58	13.512.099,66	77.572.050,24
Jetons	6.254.356,56	-	6.254.356,56
Obrigações Patronais de Autônomos - Serviços de Terceiros de Pessoa Física	13.591.897,44	9.426,39	13.601.323,83
DESPESAS NÃO COMPUTADAS (II) (art. 19, § 1º da LRF)	15.355.388.771,31	13.255.269,60	15.368.644.040,91
Indenizações de PDV	47.833.556,79	-	47.833.556,79
Indenizações Por Exoneração e Demissão	66.711.551,60	0,00	66.711.551,60
Indenizações e Restituições Pessoais	632.374,74	6.041,25	638.415,99
Abono de Permanência	35.308.630,26	-	35.308.630,26
Abono Pecuniário de Férias	11.612.544,53	-	11.612.544,53
Licença Prêmio em Pecúnia	75.555.607,83	6.932.076,19	82.487.684,02
Despesas de Exercícios Anteriores	7.345.042,23	696.852,49	8.041.894,72
Sentenças Judiciais	221.173.540,61	20,00	221.173.560,61
Despesas com Pessoal Custeadas por Recursos do Fundo Constitucional do DF (FCDF) no SIAFI	9.717.087.167,40	5.620.279,67	9.722.707.447,07
Despesas com Pessoal Custeadas por Recursos do Fundo Constitucional do DF (FCDF) no SIGGO	1.660.722.945,00	0,00	1.660.722.945,00

2

Inativos e pensionistas custeadas com Recursos Vinculados = (X + Y)	3.114.635.698,84	-	3.114.635.698,84
(X) Inativos e Pensionistas Custeados com Recursos das Fontes X06, X53, X54, X55, X63, X66 e X67	2.890.521.333,99	-	2.890.521.333,99
(Y) Inativos e Pensionistas Custeados com Recursos das Fontes 233 e 433	224.114.364,85	-	224.114.364,85
Pensionistas custeados com recursos não vinculados (Decisão TCDF nº 1.905/2013)	396.770.111,48	-	396.770.111,48
DESPESA LÍQUIDA DE PESSOAL (III) = (I - II)	9.128.441.695,88	79.556.649,90	9.207.998.345,78
APURAÇÃO DO CUMPRIMENTO DO LIMITE LEGAL			
RECEITA CORRENTE LÍQUIDA - RCL (IV)	20.551.146.013,92		
(-) Transferências Obrigatórias da União Relativas às emendas individuais (V) (§ 13, art. 166 da CF)	-		
= RECEITA CORRENTE LÍQUIDA AJUSTADA (VI)	20.551.146.013,92		
% do Total da Despesa Com Pessoal Para Fins de Apuração do Limite - TDP Sobre a RCL = [(III / VI) * 100]	44,81		
LIMITE MÁXIMO (incisos I, II e III, art. 20 da LRF) %	49,00		
LIMITE PRUDENCIAL (§ único, art. 22 da LRF) %	46,55		
LIMITE DE ALERTA (inciso II do §1º do art. 59 da LRF) %	44,10		

FONTE: SIAC - Sistema Integrado de Administração Financeira e Contábil/SEF-DF e SIAFI-MF/UNIÃO
Subsecretaria de Contabilidade / SEF

Nota 1: Foram considerados na apuração dos valores de ativos, inativos e pensionistas, custeados com recursos do Fundo Constitucional do DF e executados no SIAFI, os programas de trabalho 28845090300NR0053, 28845090300NS0053, 28845090300Q20053, 288450903009T0053, 28845090303120053 e 28846090309HB0053.

Nota 2: Foram canceladas inscrições de restos a pagar não processados no valor de R\$ 7.324.366,84 na despesa bruta de pessoal.

Medidas Corretivas de acordo com o artigo 55, Inciso II, da LC 101/2000:

No âmbito da despesa com pessoal:

A - Com esteio no Decreto nº 36.757, de 16/09/2015, a diminuição de gastos está sendo levada a efeito por meio das seguintes providências:

A.1 - Alterações na estrutura do Executivo distrital, com redução de 24 (vinte e quatro) para 17 (dezessete) Pastas, que resultaram em cortes de cargos comissionados;

A.2 - Em face da Decisão nº 01, de 09/10/2015 (DODF nº 30, de 16/10/2015, página 15), o Comitê de Governança de Pessoal (CGP), no uso das atribuições que lhe confere o Decreto nº 36.240, de 02/01/2015, com a redação dada pelo Decreto nº 36.635, de 29/07/2015, determinou que as empresas públicas dependentes instituíam programas de desligamento incentivado ou voluntária, os quais estão sendo estruturados pelas respectivas entidades.

No âmbito da receita tributária:

B - Publicação no DODF nº 196, de 09/10/2015 da Ordem de Serviço nº 62, de 07/10/2015, do Subsecretário da Receita da Secretaria de Estado de Fazenda do DF, que institui Grupos de Trabalhos responsáveis pela gestão e execução dos seguintes projetos especiais que têm o objetivo de elevar a arrecadação tributária do Distrito Federal: Projeto ITCD sobre Doações Declaradas à Receita Federal do Brasil; Projeto Intensificação do Rito Especial; Projeto “Malha DF”; Projeto Ampliação do Regime de Substituição Tributária; Projeto Sistema Eletrônico de Mineração de Dados; Projeto Intensificação do Julgamento do Contencioso Administrativo; Projeto Cobrança Administrativa da Dívida Ativa; Projeto Recadastramento de Imóveis; Projeto REFIS-DF; Projeto Comércio Eletrônico e Projeto Acompanhamento Especial dos Grandes Contribuintes.

HELVIO FERREIRA
SUBSECRETÁRIO DE CONTABILIDADE
CRC-DF/6.659

WILSON JOSÉ DE PAULA
SECRETÁRIO DE FAZENDA

HENRIQUE MORAES ZILLER
CONTROLADOR GERAL

RODRIGO ROLLEMBERG
GOVERNADOR DO DISTRITO FEDERAL



DISTRITO FEDERAL
RELATÓRIO DE GESTÃO FISCAL
DEMONSTRATIVO DA DÍVIDA CONSOLIDADA LÍQUIDA
ORÇAMENTOS FISCAL E DA SEGURIDADE SOCIAL
ATÉ AGOSTO DE 2017

RGF - ANEXO II (LRF, art. 55, inciso I, alínea "b")

R\$ 1,00

DÍVIDA CONSOLIDADA	S A L D O		
	ATÉ O 3º QUADRIMESTRE 2016	ATÉ O 1º QUADRIMESTRE 2017	ATÉ O 2º QUADRIMESTRE 2017
DÍVIDA CONSOLIDADA-DC (I)	7.281.735.426,60	7.557.521.327,66	7.612.647.743,35
Dívida Mobiliária	-	-	-
Dívida Contratual	3.677.820.749,13	3.907.442.679,54	3.921.950.081,66
Empréstimos	3.454.725.159,23	3.686.830.816,22	3.700.208.954,86
Internos	2.826.995.563,14	3.090.035.618,02	3.129.046.543,73
(-) Créditos a Receber Ref. a Cobertura FCVS/CEF ⁽¹⁾	179.065.192,61	181.116.831,59	184.268.404,66
Externos	806.794.788,70	777.912.029,79	755.430.815,79
Reestruturação da Dívida de Estados e Municípios	-	-	-
Financiamentos	179.419.216,89	181.429.571,02	184.268.404,66
Internos	179.419.216,89	181.429.571,02	184.268.404,66
Externos	-	-	-
Parcelamento e Renegociação de dívidas	43.676.373,01	39.182.292,30	37.472.722,14
De Tributos	4.678.312,62	4.273.419,43	4.287.306,27
De Contribuições Previdenciárias	38.998.060,39	34.908.872,87	33.185.415,87
De Demais Contribuições Sociais	-	-	-
Do FGTS	-	-	-
Com Instituição Não financeira	-	-	-
Demais Dívidas Contratuais	-	-	-
Precatórios Posteriores a 05/05/2000 (inclusive) - Vencidos e não pagos	3.603.914.677,47	3.650.078.648,12	3.690.697.661,69
Outras Dívidas	-	-	-
DEDUÇÕES (II)	1.111.059.435,89	2.789.421.644,10	2.536.140.079,73
Disponibilidade de Caixa	391.472.617,01	2.007.656.860,11	1.752.025.007,38
Disponibilidade de Caixa Bruta	1.619.293.589,61	2.059.121.001,85	1.791.518.112,85
(-) Restos a Pagar Processados (saldo a pagar)	1.227.820.972,60	51.464.141,74	39.493.105,47
Demais Haveres Financeiros	719.586.818,88	781.764.783,99	784.115.072,35
DÍVIDA CONSOLIDADA LÍQUIDA-DCL (III) = (I - II)	6.170.675.990,71	4.768.099.683,56	5.076.507.663,62
RECEITA CORRENTE LÍQUIDA (RCL) (Últimos 12 meses)	19.881.229.932,90	20.246.990.082,16	20.551.146.013,92
RELAÇÃO DC/RCL = (I / RCL)	36,63	37,33	37,04
RELAÇÃO DCL/RCL = (III / RCL)	31,04	23,55	24,70
LIMITE DEFINIDO POR RESOLUÇÃO DO SENADO FEDERAL	200,00	200,00	200,00
LIMITE DE ALERTA (inciso III do § 1º do art. 59 da LRF)	180,00	180,00	180,00

4

OUTROS VALORES NÃO INTEGRANTES DA DC	ATÉ O 3º QUADRIMESTRE 2016	ATÉ O 1º QUADRIMESTRE 2017	ATÉ O 2º QUADRIMESTRE 2017
PRECATÓRIOS ANTERIORES A 05/05/2000	786.032.404,98	777.012.243,77	780.177.693,04
PRECATÓRIOS POSTERIORES A 05/05/2000 (Não incluídos na DC)	-	-	-
PASSIVO ATUARIAL DO PLANO FINANCEIRO (UG: 320203)	604.161.287,72	604.161.287,72	604.161.287,72
PASSIVO ATUARIAL DO PLANO PREVIDENCIÁRIO (UG:320204)	2.445.317.708,38	2.445.317.708,38	2.445.317.708,38
INSUFICIÊNCIA FINANCEIRA	-	-	-
DEPÓSITOS	-	-	-
RP NÃO-PROCESSADOS (saldo a pagar)	1.023.765.294,86	98.670.794,96	59.500.429,59
ANTECIPAÇÕES DE RECEITA ORÇAMENTÁRIA – ARO	-	-	-

FONTE: SIAC - Sistema Integrado de Administração Financeira e Contábil
Subsecretaria de Contabilidade / SEF

Nota 1: Os valores relativos aos créditos a receber do FCVS/CEF ficaram limitados ao mesmo valor de R\$ 184.268.404,66 que consta na conta contábil 222310300 (Financiamento CEF Habitações), já que os créditos da CODHAB em relação à CEF não podem abater um valor maior que a dívida da CODHAB junto à CEF. O valor apresentado nas contas contábeis que registram os créditos de FCVS/CEF somaram R\$ 185.537.477,72

Nota 2: Os dados dos Precatórios do 3º quadrimestres de 2016, do 1º quadrimestre de 2017 e do 2º quadrimestre de 2017 foram extraídos do Sistema de Gestão de Precatórios em 20/01/2017, 18/05/2017 e 18/09/2017 respectivamente.

Nota 3: A Unidade Gestora 110905 (Fundo Garantidor de Parcerias Público-Privadas) não é integrante deste demonstrativo.

Nota 4: Os dados da Unidade Gestora 320204 (IPREV - Fundo Capitalizado de Previdência do DF) integra somente o Passivo Atuarial deste Demonstrativo.

Nota 5: Não constam da Dívida Contratual Interna R\$ 1.268.747,01 referentes à conta contábil 222111000 (o Decreto nº 36.755/2015 foi parcialmente revogado pelo Decreto nº 37.068/2016 e totalmente revogado pelo Decreto nº 37.120/2016).

HELVIO FERREIRA
SUBSECRETÁRIO DE CONTABILIDADE
CRC-DF/6.659

WILSON JOSÉ DE PAULA
SECRETÁRIO DE FAZENDA

HENRIQUE MORAES ZILLER
CONTROLADOR GERAL

RODRIGO ROLLEMBERG
GOVERNADOR DO DISTRITO FEDERAL

5



DISTRITO FEDERAL
RELATÓRIO DE GESTÃO FISCAL
DEMONSTRATIVO DAS GARANTIAS E CONTRAGARANTIAS DE VALORES
ORÇAMENTOS FISCAL E DA SEGURIDADE SOCIAL
ATÉ AGOSTO DE 2017

RGF - ANEXO III (LRF, art. 55, inciso I, alínea "c" e art. 40, § 1º)

R\$ 1,00

GARANTIAS CONCEDIDAS	SALDO		
	Até o 3º Quadrimestre 2016	Até o 1º Quadrimestre 2017	Até o 2º Quadrimestre 2017
EXTERNAS (I)	-	-	-
Aval ou fiança em operações de crédito	-	-	-
Outras garantias nos termos da LRF	-	-	-
INTERNAS (II)	208.968.595,45	195.695.100,37	199.660.587,12
Aval ou fiança em operações de crédito	208.968.595,45	195.695.100,37	199.660.587,12
Outras garantias nos termos da LRF	-	-	-
TOTAL GARANTIAS CONCEDIDAS (III) = (I + II)	208.968.595,45	195.695.100,37	199.660.587,12
RECEITA CORRENTE LÍQUIDA - RCL (Últimos 12 meses) (IV)	19.881.229.932,90	20.246.990.082,16	20.551.146.013,92
% do TOTAL DAS GARANTIAS SOBRE A RCL	1,05	0,97	0,97
LIMITE DEFINIDO POR RESOLUÇÃO DO SENADO FEDERAL - (22% da RCL)	4.373.870.585,24	4.454.337.818,08	4.521.252.123,06
LIMITE DE ALERTA (inciso III do §1º do art. 59 da LRF) = (19,80% da RCL)	3.936.483.526,71	4.008.904.036,27	4.069.126.910,76

CONTRAGARANTIAS RECEBIDAS	SALDO		
	Até o 3º Quadrimestre 2016	Até o 1º Quadrimestre 2017	Até o 2º Quadrimestre 2017
EXTERNAS (V)	-	-	-
Aval ou fiança em operações de crédito	-	-	-
Outras garantias nos termos da LRF	-	-	-
INTERNAS (VI)	-	-	-
Aval ou fiança em operações de crédito	-	-	-
Outras garantias nos termos da LRF	-	-	-
TOTAL CONTRAGARANTIAS RECEBIDAS (VII) = (V + VI)	-	-	-

FONTE: SIAC - Sistema Integrado de Administração Financeira e Contábil
Subsecretaria de Contabilidade / SEF

HELVIO FERREIRA
SUBSECRETÁRIO DE CONTABILIDADE
CRC-DF/6.659

WILSON JOSÉ DE PAULA
SECRETÁRIO DE FAZENDA

HENRIQUE MORAES ZILLER
CONTROLADOR GERAL

RODRIGO ROLLEMBERG
GOVERNADOR DO DISTRITO FEDERAL

6



DISTRITO FEDERAL
RELATÓRIO DE GESTÃO FISCAL
DEMONSTRATIVO DAS OPERAÇÕES DE CRÉDITO
ORÇAMENTOS FISCAL E DA SEGURIDADE SOCIAL
JANEIRO DE 2017 A AGOSTO DE 2017

RGF - ANEXO IV (LRF, art. 55, inciso I, alínea "d" e inciso III alínea "c")

R\$ 1,00

OPERAÇÕES DE CRÉDITO	VALOR REALIZADO	
	No 2º Quadrimestre	Até o 2º Quadrimestre (a)
MOBILIÁRIA	-	-
Interna	-	-
Externa	-	-
CONTRATUAL	72.724.278,84	346.110.086,00
Interna	70.122.321,04	336.534.316,18
Empréstimos	70.122.321,04	336.534.316,18
Aquisição Financiada de Bens e Arrendamento Mercantil Financeiro	-	-
Antecipação de Receita pela Venda a Termo de Bens e Serviços	-	-
Assunção, Reconhecimento e Confissão de Dívidas (LRF, art. 29, § 1º)	-	-
Operações de crédito previstas no art. 7º § 3º da RSF nº 43/2001	-	-
Externa	2.601.957,80	9.575.769,82
Empréstimos	2.601.957,80	9.575.769,82
Aquisição Financiada de Bens e Arrendamento Mercantil Financeiro	-	-
Antecipações de Receitas pela Venda a Termo de Bens e Serviços	-	-
Assunção, Reconhecimento e Confissão de Dívidas (LRF, art. 29, § 1º)	-	-
Operações de crédito previstas no art. 7º § 3º da RSF nº 43/2001	-	-
VALOR (I)	72.724.278,84	346.110.086,00

APURAÇÃO DO CUMPRIMENTO DOS LIMITES :	VALOR	% Sobre a RCL
RECEITA CORRENTE LÍQUIDA – RCL (Últimos 12 meses)	20.551.146.013,92	
OPERAÇÕES VEDADAS (II)	-	-
Total Considerado para fins da apuração do cumprimento do limite = (III) = (Ia + II)	346.110.086,00	1,68%
Limite geral definido por resolução do senado federal para as operações de crédito internas e externas	3.288.183.362,23	16,00%
Limite de Alerta (inciso III do §1º do art. 59 da LRF)	2.959.365.026,00	14,40%
Operações de crédito por antecipação da receita orçamentária	-	-
Limite definido pelo senado federal para as operações de crédito por antecipação da receita orçamentária	1.438.580.220,97	7,00%

OUTRAS OPERAÇÕES QUE INTEGRAM A DÍVIDA CONSOLIDADA	VALOR REALIZADO	
	No 2º Quadrimestre	Até o 2º Quadrimestre (a)
Parcelamentos de Dívidas	-	-
Tributos	-	-
Contribuições Previdenciárias	-	-
FGTS	-	-
Operações de reestruturação e recomposição do principal de dívidas	-	-

FONTE: SIAC - Sistema Integrado de Administração Financeira e Contábil
 Subsecretaria de Contabilidade / SEF


HELVIO FERREIRA
 SUBSECRETÁRIO DE CONTABILIDADE
 CRC-DF/6.659

WILSON JOSÉ DE PAULA
 SECRETÁRIO DE FAZENDA

HENRIQUE MORAES ZILLER
 CONTROLADOR GERAL

RODRIGO ROLLEMBERG
 GOVERNADOR DO DISTRITO FEDERAL

7



DISTRITO FEDERAL
RELATÓRIO DE GESTÃO FISCAL
DEMONSTRATIVO SIMPLIFICADO DO RELATÓRIO DE GESTÃO FISCAL
ORÇAMENTOS FISCAL E DA SEGURIDADE SOCIAL
ATÉ O 2º QUADRIMESTRE DE 2017

RGF - ANEXO VI (LRF, art. 48)

R\$ 1,00

RECEITA CORRENTE LÍQUIDA	VALOR ATÉ O QUADRIMESTRE	
Receita Corrente Líquida - RCL (Últimos 12 meses)		20.551.146.013,92
DESPESA COM PESSOAL - Poder Executivo	VALOR	% SOBRE A RCL
Despesa Total com Pessoal - DTP	9.207.998.345,78	44,81
Limite Máximo (incisos I, II e III, art. 20 da LRF)	10.070.061.546,82	49,00
Limite Prudencial (§ único, art. 22 da LRF)	9.566.558.469,48	46,55
DÍVIDA	VALOR	% SOBRE A RCL
Dívida Consolidada Líquida	5.076.507.663,62	24,70
Limite Definido por Resolução do Senado Federal	41.102.292.027,84	200,00
GARANTIAS DE VALORES	VALOR	% SOBRE A RCL
Total das Garantias	199.660.587,12	0,97
Limite Definido por Resolução do Senado Federal	4.521.252.123,06	22,00
OPERAÇÕES DE CRÉDITO	VALOR	% SOBRE A RCL
Operações de Crédito Internas e Externas	346.110.086,00	1,68
Operações de Crédito por Antecipação da Receita	-	-
Limite Definido p/ Senado Federal para Op. de Crédito Internas e Externas	3.288.183.362,23	16,00
Limite Definido p/ Senado Federal para Op. de Crédito por Antec. da Receita	1.438.580.220,97	7,00

FONTE: SIAC - Sistema Integrado de Administração Financeira e Contábil
 Subsecretaria de Contabilidade / SEF

HELVIO FERREIRA
 SUBSECRETÁRIO DE CONTABILIDADE
 CRC-DF/6.659

WILSON JOSÉ DE PAULA
 SECRETÁRIO DE FAZENDA

HENRIQUE MORAES ZILLER
 CONTROLADOR GERAL

RODRIGO ROLLEMBERG
 GOVERNADOR DO DISTRITO FEDERAL

SECRETARIA DE ESTADO DE FAZENDA

PORTARIA Nº 202, DE 26 DE SETEMBRO DE 2017.

O SECRETÁRIO DE ESTADO DE FAZENDA DO DISTRITO FEDERAL, no uso de suas atribuições regimentais, considerando o disposto nos arts. 140, 153 e 241 da Lei Orgânica do Distrito Federal e o que dispõe a Lei Complementar nº 101, de 4 de maio de 2000, RESOLVE:

Art. 1º Dar publicidade à execução orçamentária do Governo do Distrito Federal relativa ao mês de agosto de 2017, realizada e registrada no SIAC pelos órgãos e unidades orçamentárias do Distrito Federal, nos termos dos anexos a esta Portaria.

Art. 2º Esta Portaria entra em vigor na data de sua publicação.

WILSON JOSÉ DE PAULA

1



DISTRITO FEDERAL
RELATÓRIO RESUMIDO DA EXECUÇÃO ORÇAMENTÁRIA
BALANÇO ORÇAMENTÁRIO
ORÇAMENTO FISCAL E DA SEGURIDADE SOCIAL
ATÉ AGOSTO DE 2017

RECEITAS	PREVISÃO INICIAL	PREVISÃO ATUALIZADA (a)	RECEITAS REALIZADAS				SALDO (a-c)
			NO BIMESTRE (b)	% (b/a)	ATÉ O BIMESTRE (c)	% (c/a)	
RECEITAS (EXCETO INTRA-ORÇAMENTÁRIAS) (I)	24.864.290.312,00	25.153.146.106,00	3.508.383.948,67	13,95	14.223.815.606,33	56,55	10.929.330.499,67
RECEITAS CORRENTES	22.154.813.051,00	22.254.262.011,00	3.449.802.874,68	15,50	13.772.800.637,02	61,89	8.481.461.373,98
RECEITAS TRIBUTÁRIAS	15.887.716.546,00	15.887.716.546,00	2.366.544.120,72	14,90	9.791.170.156,32	61,63	6.096.546.389,68
Impostos	15.663.793.294,00	15.663.793.294,00	2.322.706.740,42	14,83	9.641.057.477,54	61,55	6.022.735.816,46
Taxas	223.923.252,00	223.923.252,00	43.837.380,30	19,58	150.112.678,78	67,04	73.810.573,22
RECEITA DE CONTRIBUIÇÕES	1.600.609.721,00	1.601.515.191,00	299.614.555,98	18,71	1.009.816.183,49	63,05	591.699.007,51
Contribuições Sociais	1.382.794.515,00	1.383.699.985,00	214.618.012,11	15,51	811.766.601,73	58,67	571.933.383,27
Contribuições Econômicas	217.815.206,00	217.815.206,00	84.996.543,87	39,02	198.049.581,76	90,93	19.765.624,24
RECEITA PATRIMONIAL	875.563.853,00	882.603.452,00	180.328.147,17	20,43	554.282.832,68	62,80	328.320.619,32
Receitas Imobiliárias	27.554.373,00	27.554.373,00	4.953.691,18	17,98	18.265.921,34	66,29	9.288.451,66
Receitas de Valores Mobiliários	824.212.865,00	831.252.464,00	172.199.856,27	20,72	523.089.475,15	62,93	308.162.988,85
Receitas de Concessões e Permissões	23.750.110,00	23.750.110,00	3.148.798,42	13,26	12.887.330,21	54,26	10.862.779,79
Outras Receitas Patrimoniais	46.505,00	46.505,00	25.801,30	55,48	40.105,98	86,24	6.399,02
RECEITA AGROPECUÁRIA	10.562,00	10.562,00	0,00	0,00	4.340,00	41,09	6.222,00
Receita de Produção Vegetal	-	-	-	-	-	-	-
Receita da Produção Animal e Derivados	10.562,00	10.562,00	0,00	0,00	4.340,00	41,09	6.222,00
RECEITA INDUSTRIAL	2.334.735,00	2.334.735,00	885.112,80	37,91	1.950.210,64	83,53	384.524,36
Receita da Indústria de Transformação	2.334.735,00	2.334.735,00	885.112,80	37,91	1.950.210,64	83,53	384.524,36
RECEITA DE SERVIÇOS	520.751.802,00	520.751.802,00	87.498.340,99	16,80	353.564.209,19	67,89	167.187.592,81
Receita de Serviços	520.751.802,00	520.751.802,00	87.498.340,99	16,80	353.564.209,19	67,89	167.187.592,81
TRANSFERÊNCIAS CORRENTES	2.100.053.654,00	2.187.614.585,00	310.688.100,64	14,20	1.337.073.194,26	61,12	850.541.390,74
Transferências Intergovernamentais	4.047.322.279,00	4.069.678.432,00	596.751.647,37	14,66	2.434.128.642,08	59,81	1.635.549.789,92
Transferências de Instituições Privadas	7.287.839,00	7.287.839,00	2.268.837,28	31,13	5.639.792,38	77,39	1.648.046,62
Transferências de Pessoas	8.764.537,00	8.764.537,00	1.114.175,48	12,71	4.746.255,08	54,15	4.018.281,92
Transferências de Convênios	72.093.914,00	137.298.692,00	3.848.570,45	2,80	48.045.684,90	34,99	89.253.007,10
Dedução da Rec. de Transfer. Multigov. para Formação do FUNDEB	-2.035.414.915,00	-2.035.414.915,00	-293.295.129,94	14,41	-1.155.487.180,18	56,77	-879.927.734,82
OUTRAS RECEITAS CORRENTES	1.167.772.178,00	1.171.715.138,00	204.384.226,19	17,44	725.315.941,77	61,90	446.399.196,23
Multas e Juros de Mora	331.714.725,00	335.657.685,00	93.770.330,61	27,94	292.591.389,11	87,17	43.066.295,89
Indenizações e Restituições	240.187.233,00	240.187.233,00	40.621.880,60	16,91	167.584.000,77	69,77	72.603.232,23
Receita da Dívida Ativa	319.280.513,00	319.280.513,00	54.323.771,12	17,01	213.982.623,42	67,02	105.297.889,58
Receitas Diversas	276.589.707,00	276.589.707,00	15.668.243,86	5,66	51.157.928,47	18,50	225.431.778,53
DEDUÇÕES DA RECEITA CORRENTE	-	-	-139.729,81	-	-376.431,33	-	376.431,33
Dedução da Receita de Vendas e Serviços	-	-	-139.729,81	-	-376.431,33	-	376.431,33
RECEITAS DE CAPITAL	2.709.477.261,00	2.898.884.095,00	58.581.073,99	2,02	451.014.969,31	15,56	2.447.869.125,69
OPERAÇÕES DE CRÉDITO	1.582.525.545,00	1.708.691.480,00	42.402.433,99	2,48	346.110.086,00	20,26	1.362.581.394,00
Operações de Crédito Internas	1.419.235.125,00	1.538.661.060,00	39.800.476,19	2,59	336.534.316,18	21,87	1.202.126.743,82
Operações de Crédito Externas	163.290.420,00	170.030.420,00	2.601.957,80	1,53	9.575.769,82	5,63	160.454.650,18
ALIENAÇÃO DE BENS	368.835.184,00	368.835.184,00	4.573.935,96	1,24	17.765.288,96	4,82	351.069.895,04
Alienações de Bens Móveis	6.078.227,00	6.078.227,00	312.126,40	5,14	312.126,40	5,14	5.766.100,60
Alienações de Bens Imóveis	362.756.957,00	362.756.957,00	4.261.809,56	1,17	17.453.162,56	4,81	345.303.794,44
AMORTIZAÇÕES	210.047.570,00	210.047.570,00	10.285.797,59	4,90	16.106.706,49	7,67	193.940.863,51
Amortizações de Empréstimos e Financiamentos	210.047.570,00	210.047.570,00	10.285.797,59	4,90	16.106.706,49	7,67	193.940.863,51
TRANSFERÊNCIAS DE CAPITAL	463.753.899,00	521.794.798,00	1.218.775,98	0,23	63.622.062,52	12,19	458.172.735,48
Transferências Intergovernamentais	-	-	-	-	-	-	-
Transferências de Pessoas	-	-	-	-	-	-	-
Transferências de Convênios	463.753.899,00	521.794.798,00	1.218.775,98	0,23	63.622.062,52	12,19	458.172.735,48
OUTRAS RECEITAS DE CAPITAL	84.315.063,00	89.515.063,00	100.130,47	0,11	7.410.825,34	8,28	82.104.237,66
Outras Receitas	84.315.063,00	89.515.063,00	100.130,47	0,11	7.410.825,34	8,28	82.104.237,66
RECEITAS (INTRA-ORÇAMENTÁRIAS) (II)	2.038.051.419,00	2.051.172.738,00	5.075.472,10	0,25	22.870.518,26	1,11	2.028.302.219,74
TOTAL DAS RECEITAS (III) = (I + II)	26.902.341.731,00	27.204.318.844,00	3.513.459.420,77	12,92	14.246.686.124,59	52,37	12.957.632.719,41
SALDOS DE EXERCÍCIOS ANTERIORES (UTILIZADOS PARA CRÉDITOS ADICIONAIS)		1.093.825.039,54			367.413.613,30		
Recursos Arrecadados em Exercícios Anteriores - RPPS		-			-		
Superávit Financeiro Utilizado para Créditos Adicionais		1.093.825.039,54			367.413.613,30		
Reabertura de Créditos Adicionais		-			-		

FONTE : SIAC - Sistema Integrado de Administração Financeira e Contábil
Coordenação de Informações Fiscais / Subsecretaria de Contabilidade / SEF

2

DESPESAS - CONSOLIDADO	DOTAÇÃO INICIAL	DOTAÇÃO AUTORIZADA	DESPESAS EMPENHADAS		SALDO g = (e - f)	DESPESAS LIQUIDADAS		SALDO i = (e - h)	DESPESAS PAGAS ATÉ O BIMESTRE j
			NO BIMESTRE	ATÉ O BIMESTRE		NO BIMESTRE	ATÉ O BIMESTRE		
	(d)	(e)		(f)		h			
DESPESAS CORRENTES	22.044.496.691,00	23.203.994.135,00	3.028.945.802,32	13.568.140.632,64	9.635.853.502,36	2.946.366.613,82	11.506.293.447,88	11.697.700.687,12	11.095.876.073,83
PESSOAL E ENCARGOS SOCIAIS	14.342.135.386,00	14.409.082.629,00	1.859.895.986,22	8.062.951.264,39	6.346.131.364,61	1.698.334.660,46	7.581.322.297,62	6.827.760.331,38	7.328.198.539,43
JUROS E ENCARGOS DA DÍVIDA	238.650.439,00	222.093.481,00	939.587,45	174.705.429,35	47.388.051,65	36.678.020,38	148.095.074,97	73.998.406,03	148.095.074,97
OUTRAS DESPESAS CORRENTES	7.463.710.866,00	8.572.818.025,00	1.168.110.228,65	5.330.483.938,90	3.242.334.086,10	1.211.353.932,98	3.776.876.075,29	4.795.941.949,71	3.619.582.459,43
DESPESAS DE CAPITAL	3.665.237.736,00	4.381.062.023,00	241.675.962,92	1.075.038.974,07	3.306.023.048,93	220.281.465,64	527.856.573,44	3.853.205.449,56	522.839.048,97
INVESTIMENTOS	2.843.575.656,00	3.554.222.608,00	201.331.845,60	850.164.802,47	2.704.057.805,53	179.439.851,48	318.251.013,93	3.235.971.594,07	313.754.556,54
INVERSÕES FINANCEIRAS	570.678.379,00	556.952.334,00	17.932.448,29	81.218.977,56	475.733.356,44	17.932.448,29	80.461.681,03	476.490.652,97	79.940.613,95
AMORTIZAÇÃO DA DÍVIDA	250.983.701,00	269.887.081,00	22.411.669,03	143.655.194,04	126.231.886,96	22.909.165,87	129.143.878,48	140.743.202,52	129.143.878,48
RESERVA ORÇAM. PARA O RPPS	-	-	-	-	-	-	-	-	-
RESERVA DE CONTINGÊNCIA	1.192.607.304,00	763.976.355,00	-	-	763.976.355,00	-	-	763.976.355,00	-
TOTAL DE DESPESA	26.902.341.731,00	28.349.032.513,00	3.270.621.765,24	14.643.179.606,71	13.705.852.906,29	3.166.648.079,46	12.034.150.021,32	16.314.882.491,68	11.618.715.122,80
SUPERÁVIT / DÉFICIT = (c - h)	-	-1.144.713.669,00				346.811.341,31	2.212.536.103,27		

FONTES : SIAC - Sistema Integrado de Administração Financeira e Contábil
Coordenação de Informações Fiscais / Subsecretaria de Contabilidade / SEF

NOTA 1 = Foram deduzidos na receita realizada os valores de receitas de contribuição patronal para o regime próprio de previdência do servidor, no valor de R\$ 1.096.973.521,62.

NOTA 2 = Foram deduzidos nas despesas empenhadas; liquidadas e pagas os valores de despesas custeadas com recursos arrecadados em 2017 de contribuição patronal para o regime próprio de previdência do servidor (fontes de recursos 263 e 266).

DESPESAS - EXCETO INTRAORÇAMENTÁRIAS	DOTAÇÃO INICIAL	DOTAÇÃO AUTORIZADA	DESPESAS EMPENHADAS		SALDO g = (e - f)	DESPESAS LIQUIDADAS		SALDO i = (e - h)	DESPESAS PAGAS ATÉ O BIMESTRE j
			NO BIMESTRE	ATÉ O BIMESTRE		NO BIMESTRE	ATÉ O BIMESTRE		
	(d)	(e)		(f)		h			
DESPESAS CORRENTES	20.483.381.015,00	21.265.998.013,00	2.808.596.675,80	12.512.885.964,99	8.753.112.048,01	2.719.418.719,37	10.470.764.342,96	10.795.233.670,04	10.092.447.130,18
PESSOAL E ENCARGOS SOCIAIS	12.833.038.301,00	12.534.254.807,00	1.641.784.267,33	7.041.769.731,10	5.492.485.075,90	1.477.010.129,12	6.571.074.862,82	5.963.179.944,18	6.348.870.806,89
JUROS E ENCARGOS DA DÍVIDA	238.650.439,00	222.093.481,00	939.587,45	174.705.429,35	47.388.051,65	36.678.020,38	148.095.074,97	73.998.406,03	148.095.074,97
OUTRAS DESPESAS CORRENTES	7.411.692.275,00	8.509.649.725,00	1.165.872.821,02	5.296.410.804,54	3.213.238.920,46	1.205.730.569,87	3.751.594.405,17	4.758.055.319,83	3.595.481.248,32
DESPESAS DE CAPITAL	3.665.237.736,00	4.381.062.023,00	241.675.962,92	1.075.038.974,07	3.306.023.048,93	220.281.465,64	527.856.573,44	3.853.205.449,56	522.839.048,97
INVESTIMENTOS	2.843.575.656,00	3.554.222.608,00	201.331.845,60	850.164.802,47	2.704.057.805,53	179.439.851,48	318.251.013,93	3.235.971.594,07	313.754.556,54
INVERSÕES FINANCEIRAS	570.678.379,00	556.952.334,00	17.932.448,29	81.218.977,56	475.733.356,44	17.932.448,29	80.461.681,03	476.490.652,97	79.940.613,95
AMORTIZAÇÃO DA DÍVIDA	250.983.701,00	269.887.081,00	22.411.669,03	143.655.194,04	126.231.886,96	22.909.165,87	129.143.878,48	140.743.202,52	129.143.878,48
RESERVA ORÇAM. PARA O RPPS	-	-	-	-	-	-	-	-	-
RESERVA DE CONTINGÊNCIA	1.192.607.304,00	763.976.355,00	-	-	763.976.355,00	-	-	763.976.355,00	-
TOTAL DE DESPESA	25.341.226.055,00	26.411.036.391,00	3.050.272.638,72	13.587.924.939,06	12.823.111.451,94	2.939.700.185,01	10.998.620.916,40	15.412.415.474,60	10.615.286.179,15

FONTES : SIAC - Sistema Integrado de Administração Financeira e Contábil
Coordenação de Informações Fiscais / Subsecretaria de Contabilidade / SEF

3

TABELA DAS RECEITAS E DESPESAS INTRA-ORÇAMENTÁRIAS

RECEITAS INTRA ORÇAMENTÁRIAS	PREVISÃO INICIAL	PREVISÃO ATUALIZADA (a)	RECEITAS REALIZADAS				SALDO (a-c)
			NO BIMESTRE	% (b/a)	ATÉ O BIMESTRE	% (c/a)	
RECEITAS INTRA ORÇAMENTÁRIAS							
RECEITAS (INTRA-ORÇAMENTÁRIAS) (II)	2.038.051.419,00	2.051.172.738,00	279.667.956,46	13,63	1.119.844.039,88	54,60	931.328.698,12
RECEITAS CORRENTES	2.031.051.419,00	2.044.172.738,00	279.667.956,46	13,68	1.119.844.039,88	54,78	924.328.698,12
RECEITA TRIBUTÁRIA	-	-	-	-	-	-	-
RECEITA DE CONTRIBUIÇÕES	1.955.560.206,00	1.960.413.185,00	274.592.484,36	14,01	1.096.973.521,62	55,96	863.439.663,38
Contribuições Sociais	1.955.560.206,00	1.960.413.185,00	274.592.484,36	14,01	1.096.973.521,62	55,96	863.439.663,38
RECEITA PATRIMONIAL	-	-	-	-	-	-	-
RECEITA AGROPECUÁRIA	-	-	-	-	-	-	-
RECEITA INDUSTRIAL	-	-	-	-	-	-	-
RECEITA DE SERVIÇOS	69.448.775,00	77.717.115,00	4.602.694,24	5,92	20.212.706,78	26,01	57.504.408,22
TRANSFERÊNCIAS CORRENTES	6.000.000,00	6.000.000,00	472.777,86	7,88	2.656.573,62	44,28	3.343.426,38
Transferências de Convênios	6.000.000,00	6.000.000,00	472.777,86	7,88	2.656.573,62	44,28	3.343.426,38
OUTRAS RECEITAS CORRENTES	42.438,00	42.438,00	-	-	1.237,86	2,92	41.200,14
Multas e Juros de Mora	42.438,00	42.438,00	-	-	1.237,86	2,92	41.200,14
RECEITAS DE CAPITAL	7.000.000,00	7.000.000,00	-	-	-	-	7.000.000,00
OPERAÇÕES DE CRÉDITO	-	-	-	-	-	-	-
ALIENAÇÃO DE BENS	-	-	-	-	-	-	-
AMORTIZAÇÕES DE EMPRÉSTIMOS	-	-	-	-	-	-	-
TRANSFERÊNCIAS DE CAPITAL	7.000.000,00	7.000.000,00	-	-	-	-	7.000.000,00
Transferências de Convênios	7.000.000,00	7.000.000,00	-	-	-	-	7.000.000,00
OUTRAS RECEITAS DE CAPITAL	-	-	-	-	-	-	-

DESPESAS INTRA ORÇAMENTÁRIAS	DOTAÇÃO INICIAL (d)	DOTAÇÃO AUTORIZADA (e)	DESPESAS EMPENHADAS		SALDO g = (e - f)	DESPESAS LIQUIDADAS		SALDO i = (e - h)	DESPESAS PAGAS ATÉ O BIMESTRE j
			NO BIMESTRE	ATÉ O BIMESTRE (f)		NO BIMESTRE	ATÉ O BIMESTRE (h)		
DESPESAS INTRA ORÇAMENTÁRIAS									
DESPESAS (INTRA-ORÇAMENTÁRIAS) (IX)	1.561.115.676,00	1.937.996.122,00	220.349.126,52	1.055.254.667,65	882.741.454,35	226.947.894,45	1.035.529.104,92	902.467.017,08	1.003.428.943,65
DESPESAS CORRENTES	1.561.115.676,00	1.937.996.122,00	220.349.126,52	1.055.254.667,65	882.741.454,35	226.947.894,45	1.035.529.104,92	902.467.017,08	1.003.428.943,65
PESSOAL E ENCARGOS SOCIAIS	1.509.097.085,00	1.874.827.822,00	218.111.718,89	1.021.181.533,29	853.646.288,71	221.324.531,34	1.010.247.434,80	864.580.387,20	979.327.732,54
JUROS E ENCARGOS DA DÍVIDA	-	-	-	-	-	-	-	-	-
OUTRAS DESPESAS CORRENTES	52.018.591,00	63.168.300,00	2.237.407,63	34.073.134,36	29.095.165,64	5.623.363,11	25.281.670,12	37.886.629,88	24.101.211,11
DESPESAS DE CAPITAL	-	-	-	-	-	-	-	-	-
INVESTIMENTOS	-	-	-	-	-	-	-	-	-
INVERSÕES FINANCEIRAS	-	-	-	-	-	-	-	-	-
AMORTIZAÇÃO DA DÍVIDA	-	-	-	-	-	-	-	-	-

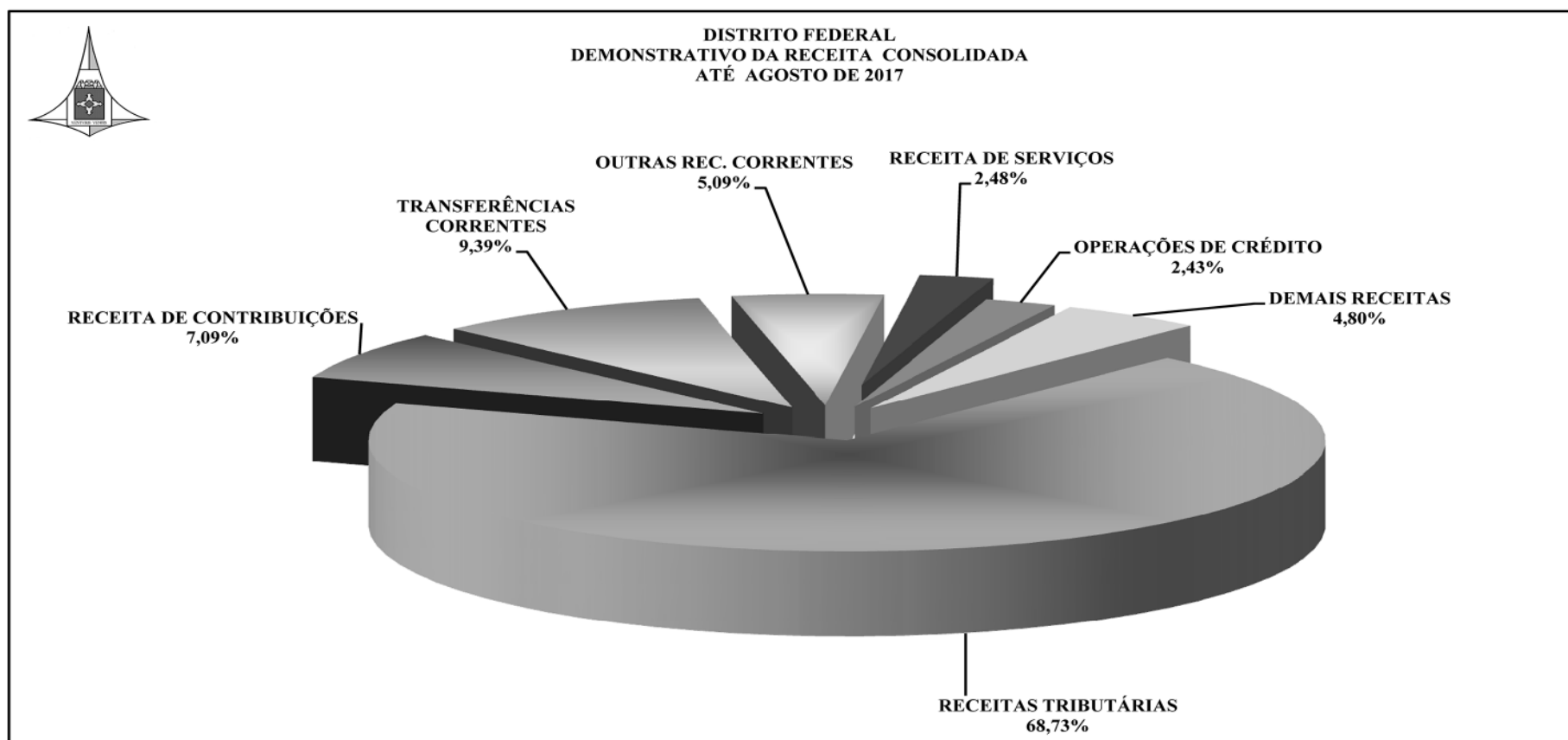
FONTE : SIAC - Sistema Integrado de Administração Financeira e Contábil

Coordenação de Informações Fiscais / Subsecretaria de Contabilidade / SEF

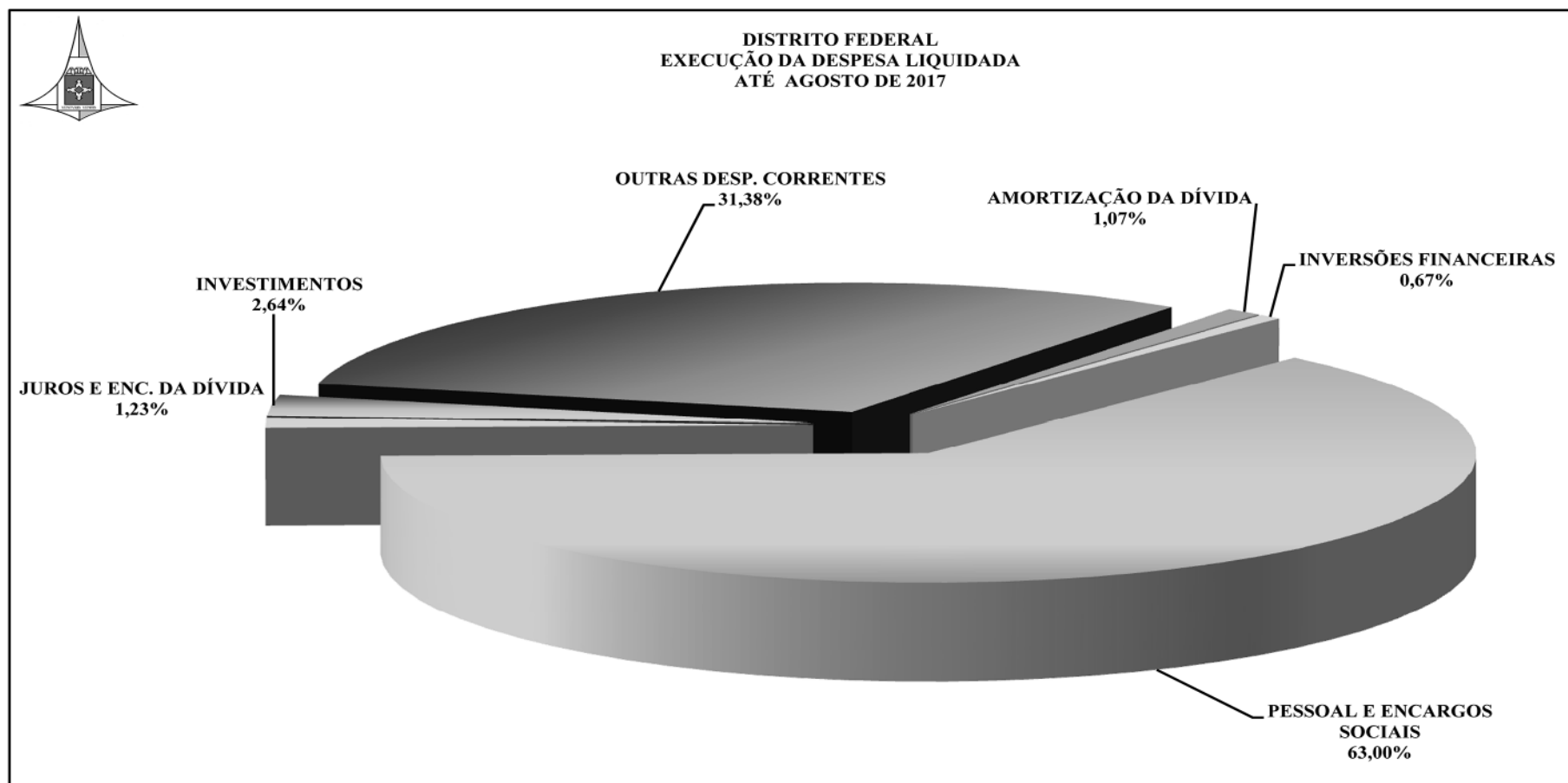
Responsável Técnico : Helvio Ferreira

Subsecretário de Contabilidade / SEF - CRC-DF/6.659

4



5



6



RELATÓRIO RESUMIDO DA EXECUÇÃO ORÇAMENTÁRIA
DEMONSTRATIVO DA EXECUÇÃO DA DESPESA POR FUNÇÃO E SUBFUNÇÃO
ORÇAMENTOS FISCAL E DA SEGURIDADE SOCIAL
ATÉ AGOSTO DE 2017

FUNÇÃO / SUBFUNÇÃO	DOTAÇÃO INICIAL	DOTAÇÃO AUTORIZADA a	DESPESAS EMPENHADAS			SALDO c = (a - b)	DESPESAS LIQUIDADAS			SALDO e = (a - d)
			NO BIMESTRE	ATÉ O BIMESTRE b	% (b/total b)		NO BIMESTRE	ATÉ O BIMESTRE d	% (d/total d)	
DESPESAS (EXCETO INTRA-ORÇAMENTÁRIAS) (1)	25.341.226.055,00	26.411.036.391,00	3.050.272.638,72	13.587.924.939,06	92,79	12.823.111.451,94	2.939.700.185,01	10.998.620.916,40	91,40	15.412.415.474,60
LEGISLATIVA	884.723.712,00	881.723.712,00	101.182.885,26	461.095.178,88	3,15	420.628.533,12	101.728.720,30	416.282.491,09	3,46	465.441.220,91
AÇÃO LEGISLATIVA	39.434.930,00	45.434.930,00	6.301.046,94	29.477.674,01	0,20	15.957.255,99	6.304.793,24	25.672.291,18	0,21	19.762.638,82
CONTROLE EXTERNO	4.297.900,00	12.597.900,00	0,00	17.565,66	0,00	12.580.334,34	0,00	17.565,66	0,00	12.580.334,34
ADMINISTRAÇÃO GERAL	766.750.962,00	749.450.962,00	89.109.759,33	409.748.792,54	2,80	339.702.169,46	94.830.414,37	386.676.134,02	3,21	362.774.827,98
TECNOLOGIA DA INFORMAÇÃO	32.842.600,00	32.842.600,00	190.397,83	4.852.194,77	0,03	27.990.405,23	372.827,93	2.814.029,15	0,02	30.028.570,85
FORMAÇÃO DE RECURSOS HUMANOS	3.078.320,00	3.078.320,00	191.664,92	1.403.607,66	0,01	1.674.712,34	194.983,26	1.010.521,58	0,01	2.067.798,42
COMUNICAÇÃO SOCIAL	35.740.000,00	35.740.000,00	5.368.971,50	15.561.299,50	0,11	20.178.700,50	12.701,50	78.949,50	0,00	35.661.050,50
DIFUSÃO CULTURAL	514.000,00	514.000,00	21.044,74	21.044,74	0,00	492.955,26	0,00	0,00	0,00	514.000,00
INFRA-ESTRUTURA URBANA	2.065.000,00	2.065.000,00	0,00	13.000,00	0,00	2.052.000,00	13.000,00	13.000,00	0,00	2.052.000,00
LEGISLATIVA	350.000,00	400.000,00	35.617,70	35.617,70	0,00	364.382,30	0,00	0,00	0,00	400.000,00
AÇÃO JUDICIÁRIA	350.000,00	400.000,00	35.617,70	35.617,70	0,00	364.382,30	0,00	0,00	0,00	400.000,00
ESSENCIAL À JUSTIÇA	315.517.311,00	352.908.282,00	53.791.934,97	211.845.146,40	1,45	141.063.135,60	50.600.376,90	203.462.010,46	1,69	149.446.271,54
AÇÃO JUDICIÁRIA	4.729.625,00	4.177.625,00	-24.750,12	2.812.552,82	0,02	1.365.072,18	616.329,79	2.056.927,08	0,02	2.120.697,92
ADMINISTRAÇÃO GERAL	293.119.301,00	318.934.517,00	52.126.224,33	205.034.760,29	1,40	113.899.756,71	49.442.229,55	199.379.066,23	1,66	119.555.450,77
TECNOLOGIA DA INFORMAÇÃO	9.318.860,00	17.781.494,00	1.685.299,76	3.910.906,86	0,03	13.870.587,14	527.723,68	1.948.943,02	0,02	15.832.550,98
FORMAÇÃO DE RECURSOS HUMANOS	435.000,00	475.000,00	5.161,00	86.926,43	0,00	388.073,57	14.093,88	77.074,13	0,00	397.925,87
COMUNICAÇÃO SOCIAL	2.000,00	0,00	0,00	0,00	0,00	0,00	0,00	0,00	0,00	0,00
ASSISTÊNCIA COMUNITÁRIA	30.000,00	0,00	0,00	0,00	0,00	0,00	0,00	0,00	0,00	0,00
INFRA-ESTRUTURA URBANA	7.882.525,00	11.539.646,00	0,00	0,00	0,00	11.539.646,00	0,00	0,00	0,00	11.539.646,00
ADMINISTRAÇÃO	2.814.397.238,00	2.832.686.409,00	326.897.410,88	1.547.985.407,82	10,57	1.284.701.001,18	325.116.254,87	1.177.792.878,67	9,79	1.654.893.530,33
AÇÃO JUDICIÁRIA	784.806,00	1.003.086,00	83.661,43	422.765,85	0,00	580.320,15	94.884,49	413.806,22	0,00	589.279,78
ADMINISTRAÇÃO GERAL	2.048.198.570,00	1.958.733.159,00	279.480.175,99	1.325.485.229,74	9,05	633.247.929,26	278.062.480,29	1.019.224.045,02	8,47	939.509.113,98
ADMINISTRAÇÃO FINANCEIRA	10.001.000,00	10.348.274,00	0,00	1.000.000,00	0,01	9.348.274,00	93.370,63	646.014,96	0,01	9.702.259,04
CONTROLE INTERNO	180.000,00	130.635,00	0,00	10.798,13	0,00	119.836,87	0,00	3.798,13	0,00	126.836,87
TECNOLOGIA DA INFORMAÇÃO	135.691.524,00	164.123.916,00	8.846.551,61	34.213.050,62	0,23	129.910.865,38	3.570.897,83	13.865.968,63	0,12	150.257.947,37
ORDENAMENTO TERRITORIAL	1.036.514,00	993.464,00	100.000,00	367.692,00	0,00	625.772,00	126.832,80	364.024,67	0,00	629.439,33
FORMAÇÃO DE RECURSOS HUMANOS	9.362.599,00	14.062.877,00	499.545,73	1.459.664,51	0,01	12.603.212,49	284.955,49	714.695,78	0,01	13.348.181,22
ADMINISTRAÇÃO DE RECEITAS	127.743,00	13.649.743,00	2.687.983,94	8.178.024,53	0,06	5.471.718,47	3.845.657,03	6.002.372,93	0,05	7.647.370,07
COMUNICAÇÃO SOCIAL	46.949.075,00	116.721.661,00	19.224.371,24	101.368.106,33	0,69	15.353.554,67	23.526.906,01	62.305.888,71	0,52	54.415.772,29
ASSISTÊNCIA COMUNITÁRIA	1.479.536,00	6.469.922,00	0,00	0,00	0,00	6.469.922,00	0,00	0,00	0,00	6.469.922,00
ATENÇÃO BÁSICA	200.000,00	150.000,00	0,00	8.567,04	0,00	141.432,96	0,00	8.567,04	0,00	141.432,96
DIFUSÃO CULTURAL	15.000,00	11.500,00	0,00	0,00	0,00	11.500,00	0,00	0,00	0,00	11.500,00
CUSTÓDIA E REINTEGRAÇÃO SOCIAL	986.000,00	428.561,00	53.514,48	137.161,82	0,00	291.399,18	53.514,48	137.161,82	0,00	291.399,18
INFRA-ESTRUTURA URBANA	10.675.001,00	10.253.793,00	469.850,64	493.203,48	0,00	9.760.589,52	5.000,00	22.687,52	0,00	10.231.105,48
PROMOÇÃO INDUSTRIAL	292.752.590,00	259.607.573,00	0,00	0,00	0,00	259.607.573,00	0,00	0,00	0,00	259.607.573,00
PROMOÇÃO COMERCIAL	255.956.280,00	275.997.245,00	15.451.755,82	74.841.143,77	0,51	201.156.101,23	15.451.755,82	74.083.847,24	0,62	201.913.397,76
ENERGIA ELÉTRICA	1.000,00	1.000,00	0,00	0,00	0,00	1.000,00	0,00	0,00	0,00	1.000,00
SEGURANÇA PÚBLICA	858.552.830,00	923.105.216,00	131.819.456,43	574.569.572,16	3,92	348.535.643,84	137.728.237,08	478.575.553,07	3,98	444.529.662,93
ADMINISTRAÇÃO GERAL	565.600.038,00	569.617.190,00	118.242.452,06	407.696.792,01	2,78	161.920.397,99	86.889.632,79	346.749.614,64	2,88	222.867.575,36
TECNOLOGIA DA INFORMAÇÃO	25.562.000,00	27.174.866,00	1.757.767,66	14.653.230,18	0,10	12.521.635,82	2.702.067,47	10.296.749,93	0,09	16.878.116,07
FORMAÇÃO DE RECURSOS HUMANOS	3.883.494,00	5.087.494,00	1.197.840,20	2.497.652,39	0,02	2.589.841,61	636.972,78	1.930.514,97	0,02	3.156.979,03
COMUNICAÇÃO SOCIAL	16.300.000,00	16.300.000,00	30.000,00	9.135.000,00	0,06	7.165.000,00	2.141.841,09	4.630.770,77	0,04	11.669.229,23
POLICIAMENTO	107.433.482,00	174.916.579,00	2.352.255,34	54.581.708,62	0,37	120.334.870,38	23.572.450,84	38.350.703,67	0,32	136.565.875,33
CUSTÓDIA E REINTEGRAÇÃO SOCIAL	92.000.000,00	86.085.271,00	0,00	53.668.013,36	0,37	32.417.257,64	13.227.924,36	45.387.430,77	0,38	40.697.840,23
SERVIÇOS URBANOS	47.773.816,00	43.923.816,00	8.239.141,17	32.337.175,60	0,22	11.586.640,40	8.557.347,75	31.229.768,32	0,26	12.694.047,68

7

ASSISTÊNCIA SOCIAL	461.868.103,00	468.836.725,00	55.713.462,37	279.566.742,45	1,91	189.269.982,55	66.723.661,39	262.633.177,28	2,18	206.203.547,72
ADMINISTRAÇÃO GERAL	199.132.658,00	192.455.796,00	31.703.735,02	126.839.082,37	0,87	65.616.713,63	31.280.045,86	125.248.265,04	1,04	67.207.530,96
TECNOLOGIA DA INFORMAÇÃO	1.600.000,00	2.138.400,00	38.475,85	1.082.080,01	0,01	1.056.319,99	120.063,27	736.459,60	0,01	1.401.940,40
FORMAÇÃO DE RECURSOS HUMANOS	200.000,00	754.095,00	0,00	0,00	0,00	754.095,00	0,00	0,00	0,00	754.095,00
ASSISTÊNCIA AO IDOSO	0,00	450.000,00	0,00	0,00	0,00	450.000,00	0,00	0,00	0,00	450.000,00
ASSISTÊNCIA AO PORTADOR DE DEFICIÊNCIA	0,00	100.000,00	0,00	0,00	0,00	100.000,00	0,00	0,00	0,00	100.000,00
ASSISTÊNCIA À CRIANÇA E AO ADOLESCENTE	21.709.508,00	26.597.049,00	-14.339,06	20.639.937,98	0,14	5.957.111,02	4.172.730,12	16.357.505,50	0,14	10.239.543,50
ASSISTÊNCIA COMUNITÁRIA	182.039.937,00	198.170.814,00	21.163.875,69	109.610.156,42	0,75	88.560.657,58	25.769.632,53	105.120.276,64	0,87	93.050.537,36
ALIMENTAÇÃO E NUTRIÇÃO	57.186.000,00	48.070.571,00	2.821.714,87	21.395.485,67	0,15	26.675.085,33	5.381.189,61	15.170.670,50	0,13	32.899.900,50
DIFUSÃO CULTURAL	0,00	100.000,00	0,00	0,00	0,00	100.000,00	0,00	0,00	0,00	100.000,00
PREVIDÊNCIA SOCIAL	5.347.977.024,00	5.484.052.107,00	450.344.000,90	1.507.734.564,50	10,30	3.976.317.542,50	409.712.083,45	1.398.688.678,81	11,62	4.085.363.428,19
ADMINISTRAÇÃO GERAL	12.262.297,00	15.811.297,00	933.730,61	5.183.957,18	0,04	10.627.339,82	1.046.908,89	4.729.305,22	0,04	11.081.991,78
TECNOLOGIA DA INFORMAÇÃO	150.000,00	45.000,00	0,00	0,00	0,00	45.000,00	0,00	0,00	0,00	45.000,00
PREVIDÊNCIA DO REGIME ESTATUTÁRIO	5.335.528.296,00	5.468.159.379,00	449.410.270,29	1.502.550.607,32	10,26	3.965.608.771,68	408.665.174,56	1.393.959.373,59	11,58	4.074.200.005,41
OUTROS ENCARGOS ESPECIAIS	36.431,00	36.431,00	0,00	0,00	0,00	36.431,00	0,00	0,00	0,00	36.431,00
SAÚDE	3.143.551.201,00	3.682.083.306,00	538.225.312,15	2.291.321.978,40	15,65	1.390.761.327,60	507.730.161,00	1.800.878.768,21	14,96	1.881.204.537,79
ADMINISTRAÇÃO GERAL	1.543.828.954,00	1.685.889.112,00	375.634.533,67	1.399.506.319,63	9,56	286.382.792,37	325.659.207,22	1.235.698.944,39	10,27	450.190.167,61
TECNOLOGIA DA INFORMAÇÃO	32.841.000,00	36.044.782,00	1.764.505,03	6.463.192,19	0,04	29.581.589,81	2.473.713,27	2.769.811,18	0,02	33.274.970,82
FORMAÇÃO DE RECURSOS HUMANOS	427.200,00	8.880.024,00	1.950,00	1.950,00	0,00	8.878.074,00	1.950,00	1.950,00	0,00	8.878.074,00
COMUNICAÇÃO SOCIAL	1.343.000,00	1.343.000,00	11.806,98	1.150.860,70	0,01	192.139,30	151.721,66	743.339,82	0,01	599.660,18
ATENÇÃO BÁSICA	157.127.811,00	217.894.354,00	4.087.681,86	18.067.045,81	0,12	199.827.308,19	3.350.682,80	7.212.000,16	0,06	210.682.353,84
ASSISTÊNCIA HOSPITALAR E AMBULATORIAL	777.871.031,00	982.431.630,00	81.836.809,66	508.555.558,42	3,47	473.876.071,58	105.098.867,75	282.805.632,11	2,35	699.625.997,89
SUPORTE PROFILÁTICO E TERAPÊUTICO	332.289.539,00	397.123.083,00	47.903.704,14	211.933.551,50	1,45	185.189.531,50	33.573.840,68	144.527.449,91	1,20	252.595.633,09
VIGILÂNCIA SANITÁRIA	8.401.896,00	53.716.605,00	656.934,21	6.343.532,69	0,04	47.373.072,31	1.930.726,27	2.972.888,77	0,02	50.743.716,23
VIGILÂNCIA EPIDEMIOLÓGICA	12.680.000,00	15.826.071,00	321.279,98	1.933.398,68	0,01	13.892.672,32	721.166,80	939.103,75	0,01	14.886.967,25
ALIMENTAÇÃO E NUTRIÇÃO	186.053.034,00	181.075.371,00	16.972.604,81	92.031.057,00	0,63	89.044.314,00	27.548.791,54	80.957.905,19	0,67	100.117.465,81
ENSINO SUPERIOR	90.685.736,00	98.637.029,00	9.033.501,81	45.335.511,78	0,31	53.301.517,22	7.219.493,01	42.249.742,93	0,35	56.387.286,07
INFRA-ESTRUTURA URBANA	2.000,00	3.222.245,00	0,00	0,00	0,00	3.222.245,00	0,00	0,00	0,00	3.222.245,00
TRABALHO	31.584.811,00	36.473.031,00	4.454.646,45	17.707.056,36	0,12	18.765.974,64	4.784.043,52	14.671.230,51	0,12	21.801.800,49
ADMINISTRAÇÃO GERAL	910.000,00	910.000,00	58.183,00	103.231,22	0,00	806.768,78	0,00	10.655,01	0,00	899.344,99
TECNOLOGIA DA INFORMAÇÃO	1.070.000,00	1.070.000,00	322.171,92	832.129,42	0,01	237.870,58	79.045,04	171.808,52	0,00	898.191,48
ASSISTÊNCIA COMUNITÁRIA	2.010.000,00	2.248.729,00	0,00	2.000.000,00	0,01	248.729,00	546.032,52	1.411.630,19	0,01	837.098,81
RELAÇÕES DE TRABALHO	100.000,00	100.000,00	0,00	0,00	0,00	100.000,00	0,00	0,00	0,00	100.000,00
EMPREGABILIDADE	20.309.620,00	20.392.926,00	1.528.938,94	8.716.201,81	0,06	11.676.724,19	1.613.613,37	7.021.642,88	0,06	13.371.283,12
FOMENTO AO TRABALHO	7.185.191,00	11.751.376,00	2.545.352,59	6.055.493,91	0,04	5.695.882,09	2.545.352,59	6.055.493,91	0,05	5.695.882,09
EDUCAÇÃO	3.824.556.245,00	3.913.510.240,00	610.997.405,76	2.796.712.540,33	19,10	1.116.797.699,67	492.259.421,61	2.445.301.781,37	20,32	1.468.208.458,63
ADMINISTRAÇÃO GERAL	259.588.503,00	484.167.624,00	90.334.010,82	340.520.060,11	2,33	143.647.563,89	91.387.216,04	333.142.782,03	2,77	151.024.841,97
TECNOLOGIA DA INFORMAÇÃO	20.468.967,00	18.082.806,00	945.299,38	4.816.815,50	0,03	13.265.990,50	748.140,59	3.693.064,84	0,03	14.389.741,16
FORMAÇÃO DE RECURSOS HUMANOS	98.919,00	98.919,00	0,00	0,00	0,00	98.919,00	0,00	0,00	0,00	98.919,00
COMUNICAÇÃO SOCIAL	50.000,00	0,00	0,00	0,00	0,00	0,00	0,00	0,00	0,00	0,00
ASSISTÊNCIA COMUNITÁRIA	220.000,00	470.000,00	0,00	0,00	0,00	470.000,00	0,00	0,00	0,00	470.000,00
ENSINO FUNDAMENTAL	2.325.851.073,00	2.154.380.069,00	375.388.093,27	1.519.414.995,29	10,38	634.965.073,71	337.905.051,05	1.359.675.017,08	11,30	794.705.051,92
ENSINO MÉDIO	468.234.182,00	461.337.610,00	43.533.450,66	390.825.627,70	2,67	70.511.982,30	25.308.314,02	338.600.828,16	2,81	122.736.781,84
ENSINO PROFISSIONAL	51.007.626,00	85.226.342,00	4.117.952,23	20.632.200,31	0,14	64.594.141,69	2.123.241,75	12.652.329,36	0,11	72.574.012,64
ENSINO SUPERIOR	11.575.840,00	11.209.437,00	1.213.751,55	5.448.497,36	0,04	5.760.939,64	1.254.717,25	4.763.609,10	0,04	6.445.827,90
EDUCAÇÃO INFANTIL	528.200.618,00	526.633.502,00	88.635.216,44	386.166.597,73	2,64	140.466.904,27	28.023.233,64	271.148.398,81	2,25	255.485.103,19
EDUCAÇÃO DE JOVENS E ADULTOS	67.181.452,00	60.098.112,00	4.580.886,40	32.633.189,68	0,22	27.464.922,32	4.093.163,31	28.215.811,98	0,23	31.882.300,02
EDUCAÇÃO ESPECIAL	86.636.904,00	86.772.751,00	2.165.467,01	71.384.633,86	0,49	15.388.117,14	1.351.523,70	68.558.474,96	0,57	18.214.276,04
DIFUSÃO CULTURAL	0,00	100.000,00	0,00	0,00	0,00	100.000,00	0,00	0,00	0,00	100.000,00
INFRA-ESTRUTURA URBANA	59.000,00	167.925,00	83.278,00	147.452,23	0,00	20.472,77	64.820,26	128.994,49	0,00	38.930,51
OUTROS ENCARGOS ESPECIAIS	5.383.161,00	24.765.143,00	0,00	24.722.470,56	0,17	42.672,44	0,00	24.722.470,56	0,21	42.672,44
CULTURA	214.039.832,00	208.532.973,00	29.215.828,22	93.778.725,46	0,64	114.754.247,54	20.675.349,04	72.935.367,30	0,61	135.597.605,70
ADMINISTRAÇÃO GERAL	63.405.566,00	63.066.926,00	8.458.860,17	39.995.430,96	0,27	23.071.495,04	9.666.504,93	37.231.276,06	0,31	25.835.649,94
TECNOLOGIA DA INFORMAÇÃO	25.000,00	31.000,00	0,00	2.711,75	0,00	28.288,25	0,00	2.711,75	0,00	28.288,25
FORMAÇÃO DE RECURSOS HUMANOS	10.000,00	10.000,00	0,00	1.830,00	0,00	8.170,00	300,00	1.830,00	0,00	8.170,00
PATRIMÔNIO HISTÓRICO, ARTÍSTICO E ARQUEOLÓGICO	1.390.000,00	3.426.858,00	6.756,92	1.801.493,60	0,01	1.625.364,40	227.781,36	755.600,40	0,01	2.671.257,60
DIFUSÃO CULTURAL	147.209.266,00	139.878.189,00	20.761.866,03	50.338.946,85	0,34	89.539.242,15	10.460.051,70	34.000.878,49	0,28	105.877.310,51
DIREITOS INDIVIDUAIS, COLETIVOS E DIFUSOS	2.000.000,00	2.000.000,00	-11.654,90	1.638.312,30	0,01	361.687,70	320.711,05	943.070,60	0,01	1.056.929,40
INFRA-ESTRUTURA URBANA	0,00	120.000,00	0,00	0,00	0,00	120.000,00	0,00	0,00	0,00	120.000,00

8

DIREITOS DA CIDADANIA	409.191.475,00	569.714.928,00	54.805.643,82	240.146.636,80	1,64	329.568.291,20	56.189.416,80	201.422.251,59	1,67	368.292.676,41
AÇÃO LEGISLATIVA	200.000,00	200.000,00	0,00	0,00	0,00	200.000,00	0,00	0,00	0,00	200.000,00
ADMINISTRAÇÃO GERAL	239.906.341,00	282.179.552,00	43.893.373,06	157.338.714,85	1,07	124.840.837,15	36.601.634,87	148.177.701,80	1,23	134.001.850,20
TECNOLOGIA DA INFORMAÇÃO	8.186.216,00	4.669.735,00	0,00	430,00	0,00	4.669.305,00	0,00	0,00	0,00	4.669.735,00
FORMAÇÃO DE RECURSOS HUMANOS	60.000,00	25.000,00	0,00	0,00	0,00	25.000,00	0,00	0,00	0,00	25.000,00
COMUNICAÇÃO SOCIAL	10.000,00	10.000,00	0,00	0,00	0,00	10.000,00	0,00	0,00	0,00	10.000,00
ASSISTÊNCIA AO IDOSO	919.217,00	919.217,00	0,00	0,00	0,00	919.217,00	0,00	0,00	0,00	919.217,00
ASSISTÊNCIA AO PORTADOR DE DEFICIÊNCIA	321.800,00	1.531.800,00	0,00	0,00	0,00	1.531.800,00	0,00	0,00	0,00	1.531.800,00
ASSISTÊNCIA À CRIANÇA E AO ADOLESCENTE	114.102.347,00	157.972.729,00	4.053.444,83	71.356.208,38	0,49	86.616.520,62	14.880.969,24	45.215.232,71	0,38	112.757.496,29
ASSISTÊNCIA COMUNITÁRIA	350.000,00	350.000,00	0,00	0,00	0,00	350.000,00	0,00	0,00	0,00	350.000,00
CUSTÓDIA E REINTEGRAÇÃO SOCIAL	16.767.562,00	89.529.763,00	6.578.670,20	9.072.353,52	0,06	80.457.409,48	4.409.651,37	6.088.815,17	0,05	83.440.947,83
DIREITOS INDIVIDUAIS, COLETIVOS E DIFUSOS	27.897.321,00	32.010.931,00	280.155,73	2.378.930,05	0,02	29.632.000,95	297.161,32	1.940.501,91	0,02	30.070.429,09
INFRA-ESTRUTURA URBANA	470.671,00	316.201,00	0,00	0,00	0,00	316.201,00	0,00	0,00	0,00	316.201,00
URBANISMO	2.370.873.244,00	2.600.493.249,00	312.857.009,79	1.319.460.050,01	9,01	1.281.033.198,99	299.707.298,63	878.592.430,52	7,30	1.721.900.818,48
ADMINISTRAÇÃO GERAL	646.464.144,00	621.774.264,00	85.504.956,64	373.185.992,39	2,55	248.588.271,61	82.245.360,96	341.945.586,17	2,84	279.828.677,83
TECNOLOGIA DA INFORMAÇÃO	8.502.551,00	7.812.591,00	2.289.038,94	3.669.761,37	0,03	4.142.829,63	339.559,56	792.548,86	0,01	7.020.042,14
ORDENAMENTO TERRITORIAL	3.452.000,00	3.472.832,00	299,99	895.550,18	0,01	2.577.281,82	113.184,79	288.264,29	0,00	3.184.567,71
FORMAÇÃO DE RECURSOS HUMANOS	55.000,00	20.000,00	0,00	3.300,00	0,00	16.700,00	0,00	0,00	0,00	20.000,00
COMUNICAÇÃO SOCIAL	100.000,00	100.000,00	0,00	80.396,00	0,00	19.604,00	25.170,00	34.286,00	0,00	65.714,00
ASSISTÊNCIA AO IDOSO	3.430.000,00	3.093.256,00	0,00	0,00	0,00	3.093.256,00	0,00	0,00	0,00	3.093.256,00
ASSISTÊNCIA COMUNITÁRIA	3.547.000,00	3.997.000,00	0,00	0,00	0,00	3.997.000,00	0,00	0,00	0,00	3.997.000,00
EDUCAÇÃO INFANTIL	2.432.000,00	2.432.000,00	0,00	0,00	0,00	2.432.000,00	0,00	0,00	0,00	2.432.000,00
DIFUSÃO CULTURAL	700.000,00	1.950.000,00	1.050.000,00	1.550.000,00	0,01	400.000,00	329.543,25	828.619,80	0,01	1.121.380,20
INFRA-ESTRUTURA URBANA	799.886.159,00	884.697.483,00	62.403.438,27	356.938.806,43	2,44	527.758.676,57	56.782.349,87	107.163.720,08	0,89	777.533.762,92
SERVIÇOS URBANOS	347.094.283,00	494.055.400,00	77.862.601,53	376.009.787,91	2,57	118.045.612,09	90.000.185,11	293.167.258,21	2,44	200.888.141,79
HABITAÇÃO URBANA	22.831.000,00	37.320.169,00	11.889.629,37	11.889.629,37	0,08	25.430.539,63	0,00	0,00	0,00	37.320.169,00
SANEAMENTO BÁSICO URBANO	500.000,00	0,00	0,00	0,00	0,00	0,00	0,00	0,00	0,00	0,00
PRESERVAÇÃO E CONSERVAÇÃO AMBIENTAL	108.000,00	32.400,00	0,00	0,00	0,00	32.400,00	0,00	0,00	0,00	32.400,00
DIFUSÃO DO CONHECIMENTO CIENT. E TECNOLÓGICO	20.000,00	6.000,00	0,00	0,00	0,00	6.000,00	0,00	0,00	0,00	6.000,00
ENERGIA ELÉTRICA	222.595.078,00	224.272.844,00	71.000.704,94	181.397.200,88	1,24	42.875.643,12	68.477.149,19	132.361.085,97	1,10	91.911.758,03
TRANSPORTE RODOVIÁRIO	296.154.395,00	279.403.753,00	432.222,79	11.019.808,82	0,08	268.383.944,18	818.994,05	916.906,63	0,01	278.486.846,37
DESPORTO DE RENDIMENTO	3.545.760,00	11.605.504,00	0,00	0,00	0,00	11.605.504,00	0,00	0,00	0,00	11.605.504,00
DESPORTO COMUNITÁRIO	9.455.874,00	24.447.753,00	424.117,32	2.819.816,66	0,02	21.627.936,34	575.801,85	1.094.154,51	0,01	23.353.598,49
HABITAÇÃO	74.844.882,00	155.529.656,00	6.499.791,59	26.224.013,21	0,18	129.305.642,79	6.441.262,55	22.183.777,87	0,18	133.345.878,13
ADMINISTRAÇÃO GERAL	21.352.915,00	22.730.915,00	2.982.441,96	12.445.435,23	0,08	10.285.479,77	3.151.661,02	12.150.408,61	0,10	10.580.506,39
TECNOLOGIA DA INFORMAÇÃO	1.000.000,00	2.500.000,00	0,00	83.850,00	0,00	2.416.150,00	21.811,78	75.375,73	0,00	2.424.624,27
COMUNICAÇÃO SOCIAL	102.000,00	93.600,00	10.000,00	84.900,00	0,00	8.700,00	29.761,80	82.785,54	0,00	10.814,46
INFRA-ESTRUTURA URBANA	4.150.000,00	20.207.480,00	529.503,34	4.206.239,04	0,03	16.001.240,96	559.427,23	2.116.095,46	0,02	18.091.384,54
SERVIÇOS URBANOS	2.985.499,00	2.985.499,00	0,00	1.162.056,95	0,01	1.823.442,05	0,00	1.155.494,38	0,01	1.830.004,62
HABITAÇÃO URBANA	45.254.468,00	107.012.162,00	2.977.846,29	8.241.531,99	0,06	98.770.630,01	2.678.600,72	6.603.618,15	0,05	100.408.543,85
TRANSPORTE RODOVIÁRIO	0,00	0,00	0,00	0,00	0,00	0,00	0,00	0,00	0,00	0,00
SANEAMENTO	53.692.380,00	28.432.630,00	963.954,60	4.728.360,23	0,03	23.704.269,77	1.193.948,24	2.632.736,75	0,02	25.799.893,25
NORMATIZAÇÃO E FISCALIZAÇÃO	3.505.747,00	3.505.322,00	0,00	1.816.348,63	0,01	1.688.973,37	606.635,32	1.066.484,02	0,01	2.438.837,98
SANEAMENTO BÁSICO URBANO	49.345.533,00	24.827.308,00	963.954,60	2.912.011,60	0,02	21.915.296,40	587.312,92	1.566.252,73	0,01	23.261.055,27
RECURSOS HÍDRICOS	841.100,00	100.000,00	0,00	0,00	0,00	100.000,00	0,00	0,00	0,00	100.000,00
GESTÃO AMBIENTAL	173.016.898,00	176.154.231,00	20.877.780,26	93.903.933,20	0,64	82.250.297,80	19.269.680,27	74.571.405,76	0,62	101.582.825,24
ADMINISTRAÇÃO GERAL	112.788.361,00	112.282.679,00	15.397.531,29	83.644.756,17	0,57	28.637.922,83	18.040.711,81	71.973.801,34	0,60	40.308.877,66
TECNOLOGIA DA INFORMAÇÃO	2.332.696,00	1.569.149,00	5.373,50	239.333,03	0,00	1.329.815,97	14.465,78	67.429,22	0,00	1.501.719,78
FORMAÇÃO DE RECURSOS HUMANOS	130.001,00	63.330,00	0,00	0,00	0,00	63.330,00	0,00	0,00	0,00	63.330,00
COMUNICAÇÃO SOCIAL	40.000,00	20.154,00	-2.000,00	863,60	0,00	19.290,40	0,00	863,60	0,00	19.290,40
CUSTÓDIA E REINTEGRAÇÃO SOCIAL	150.000,00	4.000,00	0,00	0,00	0,00	4.000,00	0,00	0,00	0,00	4.000,00
INFRA-ESTRUTURA URBANA	640.000,00	600.999,00	2.513,40	103.954,01	0,00	497.044,99	644,40	102.085,01	0,00	498.913,99
PRESERVAÇÃO E CONSERVAÇÃO AMBIENTAL	43.306.896,00	45.802.639,00	1.258.710,09	3.613.328,96	0,02	42.189.310,04	530.700,68	1.068.085,98	0,01	44.734.553,02
CONTROLE AMBIENTAL	2.243.000,00	2.323.258,00	29.348,70	407.384,45	0,00	1.915.873,55	99.658,70	176.583,70	0,00	2.146.674,30
RECUPERAÇÃO DE ÁREAS DEGRADADAS	28.556,00	25.056,00	0,00	1.620,00	0,00	23.436,00	0,00	810,00	0,00	24.246,00
RECURSOS HÍDRICOS	11.327.388,00	13.432.967,00	4.186.303,28	5.892.692,98	0,04	7.540.274,02	583.498,90	1.181.746,91	0,01	12.251.220,09
DIFUSÃO DO CONHECIMENTO CIENT. E TECNOLÓGICO	30.000,00	30.000,00	0,00	0,00	0,00	30.000,00	0,00	0,00	0,00	30.000,00

9

CIÊNCIA E TECNOLOGIA	271.218.848,00	277.724.601,00	9.823.993,92	45.525.293,66	0,31	232.199.307,34	12.663.426,74	33.641.943,62	0,28	244.082.657,38
ADMINISTRAÇÃO GERAL	51.679.534,00	61.404.396,00	763.052,19	20.795.004,38	0,14	40.609.391,62	6.429.671,61	18.437.811,53	0,15	42.966.584,47
TECNOLOGIA DA INFORMAÇÃO	865.000,00	858.000,00	0,00	0,00	0,00	858.000,00	0,00	0,00	0,00	858.000,00
COMUNICAÇÃO SOCIAL	1.500.000,00	1.373.115,00	0,00	0,00	0,00	1.373.115,00	0,00	0,00	0,00	1.373.115,00
ENSINO SUPERIOR	980.000,00	980.000,00	0,00	394.051,40	0,00	585.948,60	4.621,44	6.516,13	0,00	973.483,87
INFRA-ESTRUTURA URBANA	5.000,00	1.500,00	0,00	0,00	0,00	1.500,00	0,00	0,00	0,00	1.500,00
DESENVOLVIMENTO CIENTÍFICO	177.731.314,00	177.528.790,00	3.804.358,58	9.881.005,01	0,07	167.647.784,99	1.839.767,38	4.945.515,25	0,04	172.583.274,75
DESENVOLVIMENTO TECNOLÓGICO E ENGENHARIA	2.251.000,00	1.825.300,00	0,00	589.520,96	0,00	1.235.779,04	98.260,48	343.911,68	0,00	1.481.388,32
DIFUSÃO DO CONHECIMENTO CIENT. E TECNOLÓGICO	36.207.000,00	33.753.500,00	5.256.583,15	13.865.711,91	0,09	19.887.788,09	4.291.105,83	9.908.189,03	0,08	23.845.310,97
AGRICULTURA	185.600.937,00	203.390.116,00	24.507.432,86	113.567.023,51	0,78	89.823.092,49	25.901.517,06	109.804.038,46	0,91	93.586.077,54
ADMINISTRAÇÃO GERAL	171.214.576,00	164.161.666,00	23.206.638,52	107.191.150,13	0,73	56.970.515,87	24.443.879,43	104.969.927,30	0,87	59.191.738,70
TECNOLOGIA DA INFORMAÇÃO	1.510.398,00	1.371.623,00	132.092,63	416.753,92	0,00	954.869,08	45.375,33	178.541,22	0,00	1.193.081,78
FORMAÇÃO DE RECURSOS HUMANOS	200.000,00	190.000,00	0,00	0,00	0,00	190.000,00	0,00	0,00	0,00	190.000,00
COMUNICAÇÃO SOCIAL	66.000,00	66.000,00	0,00	27.717,00	0,00	38.283,00	10.417,08	21.487,89	0,00	44.512,11
ATENÇÃO BÁSICA	20.000,00	6.000,00	0,00	0,00	0,00	6.000,00	0,00	0,00	0,00	6.000,00
VIGILÂNCIA SANITÁRIA	50.000,00	1.105.310,00	1.235,19	19.700,14	0,00	1.085.609,86	4.647,50	11.890,00	0,00	1.093.420,00
ALIMENTAÇÃO E NUTRIÇÃO	10.000,00	3.000,00	0,00	0,00	0,00	3.000,00	0,00	0,00	0,00	3.000,00
RELAÇÕES DE TRABALHO	20.000,00	20.000,00	0,00	600,00	0,00	19.400,00	0,00	600,00	0,00	19.400,00
EMPREGABILIDADE	85.000,00	85.000,00	11.510,76	43.185,35	0,00	41.814,65	13.030,76	42.305,35	0,00	42.694,65
INFRA-ESTRUTURA URBANA	330.000,00	1.244.426,00	0,00	0,00	0,00	1.244.426,00	0,00	0,00	0,00	1.244.426,00
RECUPERAÇÃO DE ÁREAS DEGRADADAS	10.000,00	1.357.972,00	0,00	643.998,24	0,00	713.973,76	195.913,65	377.865,09	0,00	980.106,91
ABASTECIMENTO	5.200.983,00	14.257.919,00	76.000,00	679.578,46	0,00	13.578.340,54	76.000,00	628.905,76	0,01	13.629.013,24
EXTENSÃO RURAL	5.872.980,00	17.930.200,00	1.069.997,06	4.519.760,74	0,03	13.410.439,26	1.112.253,31	3.558.249,62	0,03	14.371.950,38
Promoção da Produção Agropecuária	171.000,00	851.000,00	9.958,70	18.035,53	0,00	832.964,47	0,00	8.076,83	0,00	842.923,17
REFORMA AGRÁRIA	200.000,00	100.000,00	0,00	0,00	0,00	100.000,00	0,00	0,00	0,00	100.000,00
NORMALIZAÇÃO E QUALIDADE	640.000,00	640.000,00	0,00	6.544,00	0,00	633.456,00	0,00	6.189,40	0,00	633.810,60
INDÚSTRIA	83.457.932,00	84.841.909,00	1.583.874,41	5.183.874,41	0,04	79.658.034,59	1.150.912,54	1.150.912,54	0,01	83.690.996,46
PROMOÇÃO INDUSTRIAL	83.457.932,00	84.841.909,00	1.583.874,41	5.183.874,41	0,04	79.658.034,59	1.150.912,54	1.150.912,54	0,01	83.690.996,46
COMÉRCIO E SERVIÇOS	58.672.642,00	63.514.661,00	6.857.756,35	32.228.681,42	0,22	31.285.979,58	7.098.495,81	31.425.860,27	0,26	32.088.800,73
ADMINISTRAÇÃO GERAL	43.018.272,00	43.004.272,00	6.108.965,69	25.861.572,01	0,18	17.142.699,99	6.110.655,77	25.850.415,34	0,21	17.153.856,66
INFRA-ESTRUTURA URBANA	2.891.772,00	3.341.772,00	0,00	500.000,00	0,00	2.841.772,00	0,00	0,00	0,00	3.341.772,00
PROMOÇÃO INDUSTRIAL	200.000,00	200.000,00	0,00	0,00	0,00	200.000,00	0,00	0,00	0,00	200.000,00
PROMOÇÃO COMERCIAL	7.000.000,00	4.561.175,00	0,00	0,00	0,00	4.561.175,00	0,00	0,00	0,00	4.561.175,00
TURISMO	5.012.598,00	11.930.434,00	748.790,66	5.867.109,41	0,04	6.063.324,59	987.840,04	5.575.444,93	0,05	6.354.989,07
OUTROS ENCARGOS ESPECIAIS	550.000,00	477.008,00	0,00	0,00	0,00	477.008,00	0,00	0,00	0,00	477.008,00
ENERGIA	7.875.000,00	8.986.397,00	274.674,83	416.538,53	0,00	8.569.858,47	0,00	0,00	0,00	8.986.397,00
INFRA-ESTRUTURA URBANA	2.760.000,00	3.352.860,00	274.674,83	317.420,47	0,00	3.035.439,53	0,00	0,00	0,00	3.352.860,00
ENERGIA ELÉTRICA	5.115.000,00	5.633.537,00	0,00	99.118,06	0,00	5.534.418,94	0,00	0,00	0,00	5.633.537,00
TRANSPORTE	1.757.378.286,00	1.824.830.286,00	194.116.119,65	925.903.798,36	6,32	898.926.487,64	225.796.717,24	693.982.843,85	5,77	1.130.847.442,15
ADMINISTRAÇÃO GERAL	519.968.165,00	477.067.890,00	68.282.393,19	313.348.619,81	2,14	163.719.270,19	68.258.554,69	280.207.052,50	2,33	196.860.837,50
TECNOLOGIA DA INFORMAÇÃO	15.610.739,00	15.106.740,00	820.274,45	6.276.022,03	0,04	8.830.717,97	2.482.199,53	4.998.521,53	0,04	10.108.218,47
FORMAÇÃO DE RECURSOS HUMANOS	690.000,00	581.998,00	-12.522,00	152.378,00	0,00	429.620,00	30.658,00	84.000,00	0,00	497.998,00
COMUNICAÇÃO SOCIAL	5.415.000,00	4.921.034,00	15.950,00	912.073,03	0,01	4.008.960,97	104.451,14	498.187,34	0,00	4.422.846,66
INFRA-ESTRUTURA URBANA	48.202.602,00	53.924.219,00	2.505.376,41	11.692.849,11	0,08	42.231.369,89	1.750.837,27	4.440.170,12	0,04	49.484.048,88
TRANSPORTES COLETIVOS URBANOS	787.354.038,00	869.847.530,00	89.549.308,90	449.479.624,55	3,07	420.367.905,45	130.370.715,98	345.585.794,46	2,87	524.261.735,54
PRESERVAÇÃO E CONSERVAÇÃO AMBIENTAL	1.900.000,00	2.050.000,00	0,00	0,00	0,00	2.050.000,00	0,00	0,00	0,00	2.050.000,00
RECUPERAÇÃO DE ÁREAS DEGRADADAS	250.000,00	228.000,00	0,00	0,00	0,00	228.000,00	0,00	0,00	0,00	228.000,00
TRANSPORTE RODOVIÁRIO	377.986.742,00	401.101.875,00	32.955.338,70	144.042.231,83	0,98	257.059.643,17	22.799.300,63	58.169.117,90	0,48	342.932.757,10
TRANSPORTE FERROVIÁRIO	1.000,00	1.000,00	0,00	0,00	0,00	1.000,00	0,00	0,00	0,00	1.000,00
DESPORTO E LAZER	103.067.441,00	117.660.594,00	12.855.845,57	54.320.307,07	0,37	63.340.286,93	16.618.032,39	40.548.003,70	0,34	77.112.590,30
ADMINISTRAÇÃO GERAL	23.502.053,00	19.901.626,00	2.874.810,34	15.979.822,30	0,11	3.921.803,70	3.243.111,10	15.134.291,35	0,13	4.767.334,65
TECNOLOGIA DA INFORMAÇÃO	412.000,00	362.000,00	55.050,88	109.973,88	0,00	252.026,12	14.227,90	50.559,35	0,00	311.440,65
FORMAÇÃO DE RECURSOS HUMANOS	35.000,00	17.500,00	0,00	0,00	0,00	17.500,00	0,00	0,00	0,00	17.500,00
DIFUSÃO CULTURAL	800.000,00	280.000,00	852,77	235.988,44	0,00	44.011,56	47.202,90	208.417,23	0,00	71.582,77
CUSTÓDIA E REINTEGRAÇÃO SOCIAL	50.000,00	50.000,00	0,00	0,00	0,00	50.000,00	0,00	0,00	0,00	50.000,00

10

INFRA-ESTRUTURA URBANA	620.000,00	1.166.000,00	0,00	0,00	0,00	1.166.000,00	0,00	0,00	0,00	1.166.000,00
SERVIÇOS URBANOS	50.000,00	50.000,00	0,00	0,00	0,00	50.000,00	0,00	0,00	0,00	50.000,00
DESPORTO DE RENDIMENTO	7.810.000,00	10.325.000,00	3.146.330,78	7.333.625,41	0,05	2.991.374,59	1.593.063,05	4.113.857,99	0,03	6.211.142,01
DESPORTO COMUNITÁRIO	64.066.527,00	81.414.058,00	6.218.266,97	29.815.421,67	0,20	51.598.636,33	11.122.066,28	20.263.270,66	0,17	61.150.787,34
LAZER	5.121.861,00	3.494.410,00	0,00	284.941,54	0,00	3.209.468,46	37.827,33	217.073,29	0,00	3.277.336,71
OUTROS ENCARGOS ESPECIAIS	600.000,00	600.000,00	560.533,83	560.533,83	0,00	39.466,17	560.533,83	560.533,83	0,00	39.466,17
ENCARGOS ESPECIAIS	1.445.418.094,00	1.496.582.392,00	101.570.799,98	943.963.898,19	6,45	552.618.493,81	150.611.167,58	637.442.774,70	5,30	859.139.617,30
AÇÃO JUDICIÁRIA	5.830.000,00	5.830.000,00	0,00	0,00	0,00	5.830.000,00	0,00	0,00	0,00	5.830.000,00
REFINANCIAMENTO DA DÍVIDA INTERNA	34.073.000,00	30.635.000,00	0,00	30.635.000,00	0,21	0,00	5.437.841,44	15.648.796,28	0,13	14.986.203,72
SERVIÇO DA DÍVIDA INTERNA	353.902.351,00	348.152.773,00	23.351.256,48	236.238.623,39	1,61	111.914.149,61	54.149.147,01	215.360.067,03	1,79	132.792.705,97
SERVIÇO DA DÍVIDA EXTERNA	101.658.789,00	113.192.789,00	0,00	51.487.000,00	0,35	61.705.789,00	197,80	46.230.090,14	0,38	66.962.698,86
OUTROS ENCARGOS ESPECIAIS	949.953.954,00	998.771.830,00	78.219.543,50	625.603.274,80	4,27	373.168.555,20	91.023.981,33	360.203.821,25	2,99	638.568.008,75
RESERVA DE CONTINGÊNCIA	449.799.689,00	18.868.740,00	0,00	0,00	0,00	18.868.740,00	0,00	0,00	0,00	18.868.740,00
RESERVA DE CONTINGÊNCIA	449.799.689,00	18.868.740,00	0,00	0,00	0,00	18.868.740,00	0,00	0,00	0,00	18.868.740,00
DESPESAS INTRA-ORÇAMENTÁRIAS (II)	1.561.115.676,00	1.937.996.122,00	220.349.126,52	1.055.254.667,65	7,21	882.741.454,35	226.947.894,45	1.035.529.104,92	8,60	902.467.017,08
TOTAL DA DESPESA	26.902.341.731,00	28.349.032.513,00	3.270.621.765,24	14.643.179.606,71	100,00	13.705.852.906,29	3.166.648.079,46	12.034.150.021,32	100,00	16.314.882.491,68

DETALHAMENTO DAS DESPESAS INTRA-ORÇAMENTÁRIAS POR FUNÇÃO E SUBFUNÇÃO

FUNÇÃO / SUBFUNÇÃO (INTRA-ORÇAMENTÁRIAS)	DOTAÇÃO INICIAL	DOTAÇÃO AUTORIZADA a	DESPESAS EMPENHADAS			SALDO c = (a - b)	DESPESAS LIQUIDADAS			SALDO e = (a - d)
			NO BIMESTRE	ATÉ O BIMESTRE b	% (b/total b)		NO BIMESTRE	ATÉ O BIMESTRE d	% (d/total d)	
DESPESAS INTRA-ORÇAMENTÁRIAS	1.561.115.676,00	1.937.996.122,00	220.349.126,52	1.055.254.667,65	7,21	882.741.454,35	226.947.894,45	1.035.529.104,92	8,60	902.467.017,08
LEGISLATIVA	11.481.000,00	11.481.000,00	0,00	9.150.000,00	0,06	2.331.000,00	1.117.256,07	5.043.906,75	0,04	6.437.093,25
ADMINISTRAÇÃO GERAL	11.480.000,00	11.480.000,00	0,00	9.150.000,00	0,06	2.330.000,00	1.117.256,07	5.043.906,75	0,04	6.436.093,25
TECNOLOGIA DA INFORMAÇÃO	1.000,00	1.000,00	0,00	0,00	0,00	1.000,00	0,00	0,00	0,00	1.000,00
ESSENCIAL À JUSTIÇA	45.235.674,00	45.555.474,00	7.774.029,55	31.937.090,95	0,22	13.618.383,05	7.845.299,04	31.669.099,95	0,26	13.886.374,05
ADMINISTRAÇÃO GERAL	44.984.674,00	44.984.674,00	7.766.629,55	31.366.314,95	0,21	13.618.359,05	7.766.629,55	31.366.314,95	0,26	13.618.359,05
ASSISTÊNCIA COMUNITÁRIA	0,00	12.800,00	7.400,00	12.776,00	0,00	0,00	0,00	336,00	0,00	0,00
CUSTÓDIA E REINTEGRAÇÃO SOCIAL	251.000,00	558.000,00	0,00	558.000,00	0,00	0,00	78.669,49	302.449,00	0,00	255.551,00
ADMINISTRAÇÃO	139.892.121,00	167.919.118,00	23.331.447,38	97.399.662,67	0,67	70.519.455,33	23.643.379,99	94.085.546,02	0,78	73.833.571,98
ADMINISTRAÇÃO GERAL	127.047.348,00	153.087.348,00	22.030.063,62	88.760.615,18	0,61	64.326.732,82	22.101.932,50	88.615.508,94	0,74	64.471.839,06
COMUNICAÇÃO SOCIAL	250.000,00	674.614,00	74.900,00	574.514,00	0,00	100.100,00	86.685,00	272.895,00	0,00	401.719,00
CUSTÓDIA E REINTEGRAÇÃO SOCIAL	12.594.773,00	14.157.156,00	1.226.483,76	8.064.533,49	0,06	6.092.622,51	1.454.762,49	5.197.142,08	0,04	8.960.013,92
SEGURANÇA PÚBLICA	58.775.464,00	59.730.830,00	7.200.907,15	41.774.578,11	0,29	17.956.251,89	9.772.153,63	38.430.141,70	0,32	21.300.688,30
ADMINISTRAÇÃO GERAL	50.475.464,00	50.475.464,00	8.309.712,15	36.713.017,11	0,25	13.762.446,89	8.541.248,22	34.546.635,76	0,29	15.928.828,24
COMUNICAÇÃO SOCIAL	800.000,00	800.000,00	-228.805,00	571.195,00	0,00	228.805,00	66.165,00	171.195,00	0,00	628.805,00
POLICIAMENTO	7.000.000,00	7.000.000,00	-880.000,00	3.270.000,00	0,02	3.730.000,00	1.017.635,61	3.259.058,28	0,03	3.740.941,72
CUSTÓDIA E REINTEGRAÇÃO SOCIAL	500.000,00	1.455.366,00	0,00	1.220.366,00	0,01	235.000,00	147.104,80	453.252,66	0,00	1.002.113,34
ASSISTÊNCIA SOCIAL	23.867.162,00	23.867.162,00	4.292.175,36	17.414.050,45	0,12	6.453.111,55	4.292.175,36	17.414.050,45	0,14	6.453.111,55
ADMINISTRAÇÃO GERAL	23.867.162,00	23.867.162,00	4.292.175,36	17.414.050,45	0,12	6.453.111,55	4.292.175,36	17.414.050,45	0,14	6.453.111,55
PREVIDÊNCIA SOCIAL	290.000,00	340.000,00	4.447,56	135.399,56	0,00	204.600,44	10.773,72	45.558,82	0,00	294.441,18
ADMINISTRAÇÃO GERAL	0,00	50.000,00	4.447,56	4.447,56	0,00	45.552,44	4.447,56	4.447,56	0,00	45.552,44
COMUNICAÇÃO SOCIAL	200.000,00	200.000,00	0,00	93.156,00	0,00	106.844,00	0,00	19.185,00	0,00	180.815,00
CUSTÓDIA E REINTEGRAÇÃO SOCIAL	90.000,00	90.000,00	0,00	37.796,00	0,00	52.204,00	6.326,16	21.926,26	0,00	68.073,74
SAÚDE	9.897.000,00	349.077.036,00	96.686.798,00	333.058.988,35	2,27	16.018.047,65	93.654.697,86	328.367.721,31	2,73	20.709.314,69
ADMINISTRAÇÃO GERAL	7.078.000,00	342.607.418,00	96.651.103,95	330.857.172,64	2,26	11.750.245,36	93.165.615,71	327.371.684,40	2,72	15.235.733,60
COMUNICAÇÃO SOCIAL	119.000,00	119.000,00	35.694,05	71.394,05	0,00	47.605,95	13.395,00	40.965,00	0,00	78.035,00
CUSTÓDIA E REINTEGRAÇÃO SOCIAL	2.700.000,00	6.350.618,00	0,00	2.130.421,66	0,01	4.220.196,34	475.687,15	955.071,91	0,01	5.395.546,09

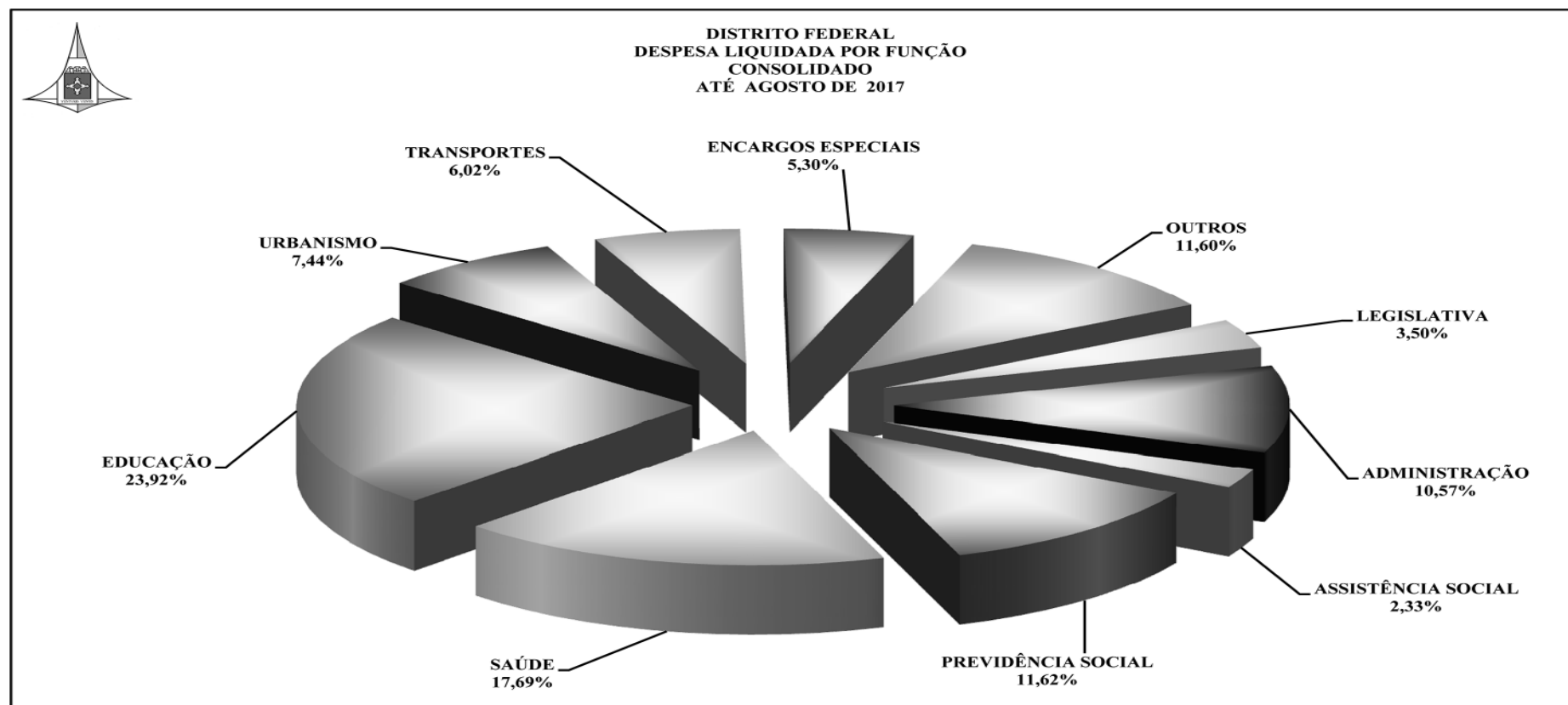
11

TRABALHO	23.100,00	25.559,00	0,00	21.334,03	0,00	4.224,97	0,00	21.334,03	0,00	4.224,97
EMPREGABILIDADE	23.100,00	25.559,00	0,00	21.334,03	0,00	4.224,97	0,00	21.334,03	0,00	4.224,97
EDUCAÇÃO	1.130.031.001,00	1.125.227.235,00	61.248.376,04	434.118.008,43	2,96	691.109.226,57	66.284.822,89	433.586.258,03	3,60	691.640.976,97
ADMINISTRAÇÃO GERAL	60.345.327,00	60.345.327,00	2.133.588,20	15.960.120,29	0,11	44.385.206,71	2.310.969,97	15.679.063,87	0,13	44.666.263,13
COMUNICAÇÃO SOCIAL	50.000,00	100.000,00	0,00	100.000,00	0,00	0,00	5.550,00	53.700,00	0,00	46.300,00
ENSINO FUNDAMENTAL	655.713.876,00	655.713.876,00	39.033.028,18	265.820.750,84	1,82	389.893.125,16	41.936.763,01	265.820.750,84	2,21	389.893.125,16
ENSINO MÉDIO	210.303.094,00	210.303.094,00	10.181.734,50	76.351.349,06	0,52	133.951.744,94	11.028.221,23	76.351.349,06	0,63	133.951.744,94
ENSINO PROFISSIONAL	7.673.477,00	7.673.477,00	296.018,30	2.207.445,06	0,02	5.466.031,94	325.502,67	2.207.445,06	0,02	5.466.031,94
ENSINO SUPERIOR	5.000,00	10.000,00	0,00	5.000,00	0,00	5.000,00	360,00	2.280,00	0,00	7.720,00
EDUCAÇÃO INFANTIL	113.394.483,00	113.394.483,00	5.702.915,33	43.518.752,69	0,30	69.875.730,31	6.177.043,01	43.518.752,69	0,36	69.875.730,31
EDUCAÇÃO DE JOVENS E ADULTOS	29.208.723,00	24.349.957,00	1.349.937,83	8.377.430,23	0,06	15.972.526,77	1.462.168,65	8.377.430,23	0,07	15.972.526,77
EDUCAÇÃO ESPECIAL	52.199.538,00	52.199.538,00	2.551.153,70	20.639.677,26	0,14	31.559.860,74	2.763.250,94	20.639.677,26	0,17	31.559.860,74
CUSTÓDIA E REINTEGRAÇÃO SOCIAL	1.137.483,00	1.137.483,00	0,00	1.137.483,00	0,01	0,00	274.993,41	935.809,02	0,01	201.673,98
CULTURA	8.483.789,00	8.483.789,00	1.305.765,43	5.363.929,21	0,04	3.119.859,79	1.330.660,89	5.255.738,38	0,04	3.228.050,62
ADMINISTRAÇÃO GERAL	8.300.000,00	8.300.000,00	1.305.765,43	5.180.429,21	0,04	3.119.570,79	1.305.765,43	5.180.429,21	0,04	3.119.570,79
CUSTÓDIA E REINTEGRAÇÃO SOCIAL	183.789,00	183.789,00	0,00	183.500,00	0,00	289,00	24.895,46	75.309,17	0,00	108.479,83
DIREITOS DA CIDADANIA	30.331.405,00	30.331.405,00	4.450.807,12	18.198.628,06	0,12	12.132.776,94	4.552.220,95	17.709.573,84	0,15	12.621.831,16
ADMINISTRAÇÃO GERAL	29.681.405,00	29.681.405,00	4.450.807,12	17.548.628,06	0,12	12.132.776,94	4.402.220,95	17.500.041,89	0,15	12.181.363,11
CUSTÓDIA E REINTEGRAÇÃO SOCIAL	650.000,00	650.000,00	0,00	650.000,00	0,00	0,00	150.000,00	209.531,95	0,00	440.468,05
URBANISMO	25.810.913,00	29.322.998,00	4.026.757,09	16.814.941,52	0,11	12.508.056,48	4.081.270,19	16.780.906,34	0,14	12.542.091,66
ADMINISTRAÇÃO GERAL	25.467.323,00	29.007.408,00	4.024.010,91	16.602.236,34	0,11	12.405.171,66	4.063.083,39	16.589.622,76	0,14	12.417.785,24
COMUNICAÇÃO SOCIAL	143.590,00	143.590,00	0,00	119.359,00	0,00	24.231,00	0,00	119.359,00	0,00	24.231,00
CUSTÓDIA E REINTEGRAÇÃO SOCIAL	160.000,00	160.000,00	2.746,18	93.346,18	0,00	66.653,82	18.186,80	71.924,58	0,00	88.075,42
SERVIÇOS URBANOS	40.000,00	12.000,00	0,00	0,00	0,00	12.000,00	0,00	0,00	0,00	12.000,00
GESTÃO AMBIENTAL	13.662.000,00	13.694.236,00	1.515.522,24	9.491.356,76	0,06	4.202.879,24	2.082.800,03	8.431.419,03	0,07	5.262.816,97
ADMINISTRAÇÃO GERAL	13.010.000,00	13.010.000,00	1.385.920,72	9.023.105,89	0,06	3.986.894,11	2.018.483,32	8.183.279,86	0,07	4.826.720,14
COMUNICAÇÃO SOCIAL	250.000,00	269.846,00	61.093,35	186.186,35	0,00	83.659,65	14.865,00	102.405,00	0,00	167.441,00
CUSTÓDIA E REINTEGRAÇÃO SOCIAL	402.000,00	414.390,00	68.508,17	282.064,52	0,00	132.325,48	49.451,71	145.734,17	0,00	268.655,83
CIÊNCIA E TECNOLOGIA	1.854.000,00	2.030.885,00	672.728,68	985.248,35	0,01	1.045.636,65	292.753,68	487.403,35	0,00	1.543.481,65
ADMINISTRAÇÃO GERAL	334.000,00	384.000,00	55.843,68	218.363,35	0,00	165.636,65	55.843,68	218.363,35	0,00	165.636,65
COMUNICAÇÃO SOCIAL	1.500.000,00	1.626.885,00	616.885,00	766.885,00	0,01	860.000,00	236.910,00	269.040,00	0,00	1.357.845,00
ENSINO SUPERIOR	20.000,00	20.000,00	0,00	0,00	0,00	20.000,00	0,00	0,00	0,00	20.000,00
AGRICULTURA	11.594.521,00	11.814.908,00	1.521.026,44	6.492.042,08	0,04	5.322.865,92	1.521.462,21	6.485.004,55	0,05	5.329.903,45
ADMINISTRAÇÃO GERAL	11.444.521,00	11.664.908,00	1.500.026,44	6.403.042,08	0,04	5.261.865,92	1.500.026,44	6.403.042,08	0,05	5.261.865,92
CUSTÓDIA E REINTEGRAÇÃO SOCIAL	150.000,00	150.000,00	21.000,00	89.000,00	0,00	61.000,00	21.435,77	81.962,47	0,00	68.037,53
COMÉRCIO E SERVIÇOS	65.000,00	65.000,00	0,00	54.862,23	0,00	10.137,77	0,00	54.862,23	0,00	10.137,77
ADMINISTRAÇÃO GERAL	65.000,00	65.000,00	0,00	54.862,23	0,00	10.137,77	0,00	54.862,23	0,00	10.137,77
TRANSPORTE	47.869.989,00	55.196.047,00	5.754.538,98	31.315.134,79	0,21	23.880.912,21	5.902.368,44	30.131.168,04	0,25	25.064.878,96
ADMINISTRAÇÃO GERAL	27.600.000,00	32.700.310,00	5.037.090,61	20.401.379,57	0,14	12.298.930,43	4.630.357,73	19.908.690,22	0,17	12.791.619,78
COMUNICAÇÃO SOCIAL	1.005.000,00	998.966,00	42.990,00	323.730,00	0,00	675.236,00	74.685,00	241.485,00	0,00	757.481,00
CUSTÓDIA E REINTEGRAÇÃO SOCIAL	1.337.000,00	1.426.440,00	0,00	1.029.467,84	0,01	396.972,16	143.733,24	481.231,04	0,00	945.208,96
TRANSPORTES COLETIVOS URBANOS	8.317.989,00	10.744.331,00	531.015,30	8.849.004,00	0,06	1.895.327,00	970.945,00	8.849.004,00	0,07	1.895.327,00
RECUPERAÇÃO DE ÁREAS DEGRADADAS	50.000,00	50.000,00	0,00	0,00	0,00	50.000,00	0,00	0,00	0,00	50.000,00
TRANSPORTE RODOVIÁRIO	9.560.000,00	9.276.000,00	143.443,07	711.553,38	0,00	8.564.446,62	82.647,47	650.757,78	0,01	8.625.242,22
DESPORTO E LAZER	951.537,00	951.537,00	137.394,79	568.041,57	0,00	383.495,43	137.394,79	568.041,57	0,00	383.495,43
ADMINISTRAÇÃO GERAL	951.537,00	951.537,00	137.394,79	568.041,57	0,00	383.495,43	137.394,79	568.041,57	0,00	383.495,43
ENCARGOS ESPECIAIS	1.000.000,00	2.881.903,00	426.404,71	961.370,53	0,01	1.920.532,47	426.404,71	961.370,53	0,01	1.920.532,47
OUTROS ENCARGOS ESPECIAIS	1.000.000,00	2.881.903,00	426.404,71	961.370,53	0,01	1.920.532,47	426.404,71	961.370,53	0,01	1.920.532,47

FONTE: SIAC - Sistema Integrado de Administração Financeira e Contábil

Coordenação de Informações Fiscais / Subsecretaria de Contabilidade / SEF

12



13



**DISTRITO FEDERAL
RELATÓRIO RESUMIDO DE EXECUÇÃO ORÇAMENTÁRIA
DEMONSTRATIVO DA RECEITA CORRENTE LÍQUIDA
ORÇAMENTOS FISCAL E DA SEGURIDADE SOCIAL
SETEMBRO DE 2016 A AGOSTO DE 2017**

ESPECIFICAÇÃO	setembro-16	outubro-16	novembro-16	dezembro-16	janeiro-17	fevereiro-17	março-17
RECEITAS CORRENTES (I)	2.238.316.438,24	2.281.402.496,71	2.166.911.320,03	2.424.962.339,24	1.555.174.521,42	2.061.550.241,63	1.895.263.825,24
Receita Tributária	1.144.927.122,91	1.203.618.234,92	1.138.104.823,59	1.316.631.817,97	1.098.385.729,67	1.367.701.224,25	1.145.881.976,02
IPTU	63.127.991,25	72.067.435,93	74.131.959,11	11.833.376,38	14.098.646,26	5.422.948,90	4.017.752,22
IRRF	229.185.427,05	234.394.764,17	202.717.999,07	406.955.045,61	128.162.212,88	260.427.366,95	228.815.499,92
IPVA	36.672.201,50	40.287.589,57	19.038.183,03	24.755.631,97	62.870.024,86	344.251.435,53	128.523.728,12
ITCD	7.713.605,30	9.700.847,93	11.705.473,82	12.520.012,52	7.159.324,26	6.759.428,67	8.895.740,48
ITBI	24.739.937,14	26.662.867,04	27.897.534,22	36.423.477,13	23.904.406,52	22.008.226,06	30.058.722,96
ICMS	606.811.770,42	651.652.676,74	622.974.810,57	634.437.166,57	660.967.741,39	581.109.270,55	586.924.234,33
ISS	127.103.839,95	124.726.868,90	127.651.054,81	150.147.642,69	155.154.896,06	114.465.066,34	125.262.516,61
Imposto Simples	29.814.905,48	25.310.755,87	32.488.568,77	30.459.983,25	35.651.169,07	26.521.414,94	26.707.908,96
Taxas	19.757.444,82	18.814.428,77	19.499.240,19	9.099.481,85	10.417.308,37	6.736.066,31	6.675.872,42
Receita de Contribuições	124.555.053,02	104.570.730,13	149.124.791,63	137.097.208,78	106.290.243,64	114.878.769,68	138.153.526,46
Receita Patrimonial	64.267.535,46	66.318.189,33	27.644.016,14	87.286.353,80	65.027.084,20	86.014.744,41	56.829.292,47
Receita Agropecuária	48,00	1.656,00	1.600,00	1.003,22	848,00	680,00	1.056,00
Receita Industrial	201.330,00	87.976,93	95.758,59	482.590,20	77.054,00	53.594,84	217.188,00
Receita de Serviços	47.655.105,20	40.454.183,25	35.810.870,47	39.973.939,74	38.696.474,25	46.402.021,44	52.827.566,52
Transferências Correntes	762.244.905,66	752.809.073,34	699.609.674,64	726.316.682,25	170.494.980,38	367.603.510,61	400.266.675,11
Cota-Parte do FPE	33.991.262,93	41.124.203,46	74.181.195,79	88.868.586,65	50.240.760,42	64.314.011,99	40.359.899,11
Cota-Parte do FPM	8.735.432,12	10.603.897,38	19.346.661,63	30.150.264,19	13.090.424,61	17.239.758,94	10.514.683,18
Cota-Parte do ITR	171.748,85	468.459,73	38.059,01	63.768,10	27.892,66	52.978,54	31.840,47
Transferências da LC 87/1996 (Lei Kandir)	1.315.843,75	1.315.843,75	1.315.843,75	1.315.843,75	1.315.843,75	1.315.843,75	1.315.843,75
Transferências da LC 61/1989 (Cota-Parte do IPI)	579.015,02	611.988,68	639.576,17	680.447,74	645.598,31	709.900,39	557.856,76
Transferências do FUNDEB	199.458.660,43	160.824.878,49	69.045.667,97	102.922.444,09	13.064.103,89	139.734.861,22	254.556.024,57
Outras Transferências Correntes	517.992.942,56	537.859.801,85	535.042.670,32	502.315.327,73	92.110.356,74	144.236.155,78	92.930.527,27
Outras Receitas Correntes	94.670.801,42	113.686.614,58	116.564.861,59	117.273.514,69	76.231.142,34	78.920.186,58	101.184.389,92
DEDUÇÕES DA RECEITA CORRENTE	-205.463,43	-144.161,77	-45.076,62	-100.771,41	-29.035,06	-24.490,18	-97.845,26
deduções das receitas de vendas e serviços	-205.463,43	-144.161,77	-45.076,62	-100.771,41	-29.035,06	-24.490,18	-97.845,26
DEDUÇÕES (II)	737.246.445,08	727.507.657,87	646.463.687,09	593.703.270,76	118.545.968,17	256.838.658,54	374.427.740,50
(-) Contrib. Prev. de Servidor Ativo, Inativo e Pension. Civil	88.950.736,20	101.295.613,47	110.109.836,27	129.637.880,13	90.980.994,55	98.294.049,32	100.769.217,87
(-) Contrib. Prev. de Servidor Ativo, Inativo e Pension. Militar	-	-	-	-	-	-	-
(-) Compensação Financeira entre Regimes de Previdência	16.819.730,45	17.731.103,91	16.104.314,27	31.142.946,54	14.500.869,73	18.809.748,00	19.102.498,06
(-) Dedução de Receita para Formação do FUNDEB	199.458.660,43	160.824.878,49	69.045.667,97	102.922.444,09	13.064.103,89	139.734.861,22	254.556.024,57
(-) Transferência da União para Educação e Saúde	432.017.318,00	447.656.062,00	451.203.868,58	330.000.000,00	-	-	-
Recursos do Fundo Constitucional do DF Não Destinados ao Pagamento de Pessoal (no SIAFI) (III)	95.293.401,43	97.530.992,43	108.214.869,91	170.864.432,77	131.984.350,81	124.719.097,42	142.047.763,59
(+) Total de Recursos do Fundo Constitucional do DF (no SIAFI)	533.342.606,00	537.889.449,12	669.909.180,49	241.150.691,80	1.579.499.452,28	1.234.078.430,03	1.098.506.053,64
(-) Recursos que custeiam Despesas com Pessoal no FCDF (no SIAFI)	438.049.204,57	440.358.456,69	561.694.310,58	70.286.259,03	1.447.515.101,47	1.109.359.332,61	956.458.290,05
Recursos do Fundo Constitucional do DF Transferidos para o DF e Não Utilizados no Pagamento de Pessoal (IV)	-	-	-	-	-	-	-
(+) Total dos Recursos do FCDF Transferidos da União para o DF e utilizados	266.398.360,30	587.914.988,62	385.477.628,74	421.080.046,52	-	-	-
(-) Total dos Recursos do FCDF Transferidos da União para o DF e utilizados em Despesas Com Pessoal	266.398.360,30	587.914.988,62	385.477.628,74	421.080.046,52	-	-	-
(=) RECEITA CORRENTE LÍQUIDA (I - II + III + IV)	1.596.363.394,59	1.651.425.831,27	1.628.662.502,85	2.002.123.501,25	1.568.612.904,06	1.929.430.680,51	1.662.883.848,33



DISTRITO FEDERAL
RELATÓRIO RESUMIDO DE EXECUÇÃO ORÇAMENTÁRIA
DEMONSTRATIVO DA RECEITA CORRENTE LÍQUIDA
ORÇAMENTOS FISCAL E DA SEGURIDADE SOCIAL
SETEMBRO DE 2016 A AGOSTO DE 2017

ESPECIFICAÇÃO	abril-17	maio-17	junho-17	julho-17	agosto-17	REALIZADA ÚLTIMOS 12 MESES	PREVISÃO ATUALIZADA 2017
RECEITAS CORRENTES (I)	1.661.367.620,87	1.902.469.843,84	2.109.363.759,58	1.849.054.648,84	1.894.043.355,78	24.039.880.411,42	24.289.676.926,00
Receita Tributária	1.125.456.438,48	1.193.389.165,79	1.493.811.501,39	1.164.592.513,11	1.201.951.607,61	14.594.452.155,71	15.887.716.546,00
IPTU	4.987.821,07	27.977.479,89	287.596.844,08	70.751.181,38	71.426.310,38	707.439.746,85	807.174.063,00
IRRF	199.407.637,15	238.295.813,31	277.600.925,46	197.991.881,82	210.149.325,61	2.814.103.899,00	3.276.646.955,00
IPVA	113.921.387,51	116.778.734,92	35.663.926,98	37.199.558,88	48.178.027,26	1.008.140.430,13	924.487.621,00
ITCD	7.574.021,14	10.762.696,76	9.487.330,08	8.855.370,59	26.835.598,33	127.969.449,88	107.499.206,00
ITBI	23.017.460,10	29.352.268,27	30.969.446,81	28.365.806,32	39.404.745,66	342.804.898,23	375.884.946,00
ICMS	620.696.042,44	599.062.381,55	630.943.691,05	630.671.613,30	619.989.131,81	7.446.240.530,72	8.166.878.208,00
ISS	120.904.597,06	124.370.959,98	132.621.227,21	137.752.368,58	132.737.741,59	1.572.898.779,78	1.593.575.573,00
Imposto Simples	29.183.872,11	28.873.639,01	30.160.850,34	30.999.964,61	31.398.114,30	357.571.146,71	411.646.722,00
Taxas	5.763.599,90	17.915.192,10	58.767.259,38	22.004.767,63	21.832.612,67	217.283.274,41	223.923.252,00
Receita de Contribuições	105.334.021,00	106.157.300,50	139.387.766,23	164.787.081,08	134.827.474,90	1.525.163.967,05	1.601.515.191,00
Receita Patrimonial	34.399.409,38	92.202.477,54	39.481.677,51	112.285.844,46	68.042.302,71	799.798.927,41	882.603.452,00
Receita Agropecuária	800,00	520,00	436,00	-	-	8.647,22	10.562,00
Receita Industrial	218.136,00	232.143,00	266.982,00	352.752,00	532.360,80	2.817.866,36	2.334.735,00
Receita de Serviços	34.963.370,59	53.957.075,22	39.219.360,18	41.485.643,63	46.012.697,36	517.458.307,85	520.751.802,00
Transferências Correntes	270.194.877,75	367.274.581,57	312.742.518,44	257.835.388,63	346.147.841,95	5.433.540.710,33	4.223.029.500,00
Cota-Parte do FPE	48.488.583,13	55.118.980,76	50.776.851,78	39.099.129,63	44.435.645,10	630.999.110,75	575.917.177,00
Cota-Parte do FPM	12.668.405,51	14.370.119,54	13.245.165,22	17.101.547,49	11.601.551,41	178.667.911,22	159.352.974,00
Cota-Parte do ITR	74.237,29	76.574,11	22.161,73	16.003,70	30.166,70	1.073.890,89	1.175.720,00
Transferências da LC 87/1996 (Lei Kandir)	1.315.843,75	1.315.843,75	1.315.843,75	1.315.843,75	1.315.843,75	15.790.125,00	17.281.264,00
Transferências da LC 61/1989 (Cota-Parte do IPI)	673.613,71	632.037,91	635.473,98	713.876,85	668.021,82	7.747.407,34	7.964.023,00
Transferências do FUNDEB	104.805.250,19	203.832.711,14	146.199.099,23	98.674.884,30	194.620.245,64	1.687.738.831,16	2.035.414.915,00
Outras Transferências Correntes	102.168.944,17	91.928.314,36	100.547.922,75	100.914.102,91	93.476.367,53	2.911.523.433,97	1.425.923.427,00
Outras Receitas Correntes	90.812.898,60	89.280.368,57	84.502.729,57	107.772.423,40	96.611.802,79	1.167.511.734,05	1.171.715.138,00
DEDUÇÕES DA RECEITA CORRENTE	-12.330,93	-23.788,35	-49.211,74	-56.997,47	-82.732,34	-871.904,56	-
deduções das receitas de vendas e serviços	-12.330,93	-23.788,35	-49.211,74	-56.997,47	-82.732,34	-871.904,56	-
DEDUÇÕES (II)	225.538.188,24	325.139.403,15	266.262.678,94	216.424.241,47	326.393.172,58	4.814.491.112,39	3.631.668.500,00
(-) Contrib. Prev. de Servidor Ativo, Inativo e Pension. Civil	102.042.751,72	102.846.006,75	102.215.569,41	100.035.171,62	114.582.840,49	1.241.760.667,80	1.383.699.985,00
(-) Contrib. Prev. de Servidor Ativo, Inativo e Pension. Militar	-	-	-	-	-	-	-
(-) Compensação Financeira entre Regimes de Previdência	18.690.186,33	18.460.685,26	17.848.010,30	17.714.185,55	17.190.086,45	224.114.364,85	212.553.600,00
(-) Dedução de Receita para Formação do FUNDEB	104.805.250,19	203.832.711,14	146.199.099,23	98.674.884,30	194.620.245,64	1.687.738.831,16	2.035.414.915,00
(-) Transferência da União para Educação e Saúde	-	-	-	-	-	1.660.877.248,58	-
Recursos do Fundo Constitucional do DF Não Destinados ao Pagamento de Pessoal (no SIAFI) (III)	90.242.542,46	26.089.012,23	110.793.370,66	110.894.264,37	117.082.616,81	1.325.756.714,89	1.548.165.034,00
(+) Total de Recursos do Fundo Constitucional do DF (no SIAFI)	1.057.967.520,38	800.170.175,65	1.157.617.796,70	1.017.413.925,58	1.120.918.880,29	11.048.464.161,96	13.189.779.861,00
(-) Recursos que custeiam Despesas com Pessoal no FCDF (no SIAFI)	967.724.977,92	774.081.163,42	1.046.824.426,04	906.519.661,21	1.003.836.263,48	9.722.707.447,07	11.641.614.827,00
Recursos do Fundo Constitucional do DF Transferidos para o DF e Não Utilizados no Pagamento de Pessoal (IV)	-	-	-	-	-	-	-
(+) Total dos Recursos do FCDF Transferidos da União para o DF e utilizados	-	-	-	-	-	1.660.871.024,18	-
(-) Total dos Recursos do FCDF Transferidos da União para o DF e utilizados em Despesas Com Pessoal	-	-	-	-	-	1.660.871.024,18	-
(=) RECEITA CORRENTE LÍQUIDA (I - II + III + IV)	1.526.071.975,09	1.603.419.452,92	1.953.894.451,30	1.743.524.671,74	1.684.732.800,01	20.551.146.013,92	22.206.173.460,00

FONTES: SIAC/DF e SIAFI/UNIÃO

Coordenação de Informações Fiscais / Subsecretaria de Contabilidade / SEF

Nota 1: De acordo com as Decisões de nºs 3.968/2007 e 1.953/2008 do Tribunal de Contas do DF.

15



DISTRITO FEDERAL
RELATÓRIO RESUMIDO DA EXECUÇÃO ORÇAMENTÁRIA
DEMONSTRATIVO DAS RECEITAS E DESPESAS PREVIDENCIÁRIAS DO REGIME PRÓPRIO DE PREVIDÊNCIA DOS SERVIDORES
PLANO PREVIDENCIÁRIO
FUNDO CAPITALIZADO DE PREVIDÊNCIA DO DF
ORÇAMENTO FISCAL E DA SEGURIDADE SOCIAL
ATÉ AGOSTO DE 2017

RECEITAS PREVIDENCIÁRIAS	PREVISÃO INICIAL	PREVISÃO ATUALIZADA	RECEITAS REALIZADAS			
			ATÉ O BIMESTRE		ATÉ O BIMESTRE	
			2017		2016	
I - RECEITAS CORRENTES (I)	-	-	831.695.503,28		856.107.509,24	
RECEITA DE CONTRIBUIÇÕES DOS SEGURADOS	-	-	196.620.890,31		192.011.266,93	
CIVIL	-	-	196.620.890,31		192.011.266,93	
Ativo	-	-	196.563.501,87		191.947.011,24	
Inativo	-	-	41.579,50		46.512,38	
Pensionista	-	-	15.808,94		17.743,31	
MILITAR	-	-	-		-	
Ativo	-	-	-		-	
Inativo	-	-	-		-	
Pensionista	-	-	-		-	
RECEITA DE CONTRIBUIÇÕES PATRONAIS	-	-	284.419.814,58		275.575.895,74	
CIVIL	-	-	284.419.814,58		275.575.895,74	
Ativo	-	-	284.419.814,58		275.575.895,74	
Inativo	-	-	-		-	
Pensionista	-	-	-		-	
MILITAR	-	-	-		-	
Ativo	-	-	-		-	
Inativo	-	-	-		-	
Pensionista	-	-	-		-	
RECEITA PATRIMONIAL	-	-	350.654.798,39		388.520.346,57	
Receitas Imobiliárias	-	-	-		-	
Receitas de Valores Mobiliários	-	-	350.654.798,39		388.520.346,57	
Outras Receitas Patrimoniais	-	-	-		-	
RECEITA DE SERVIÇOS	-	-	-		-	
OUTRAS RECEITAS CORRENTES	-	-	-		-	
Compensação Previdenciária do RPPS para o RGPS	-	-	-		-	
Demais Receitas Correntes	-	-	-		-	
RECEITAS DE CAPITAL (II)	-	-	-		-	
Alienação de Bens, Direitos e Ativos	-	-	-		-	
Amortização de Empréstimos	-	-	-		-	
Outras Receitas de Capital	-	-	-		-	
TOTAL DAS RECEITAS PREVIDENCIÁRIAS (III) = (I + II)	-	-	831.695.503,28		856.107.509,24	
DESPESAS PREVIDENCIÁRIAS	DOTAÇÃO INICIAL	DOTAÇÃO AUTORIZADA	DESPESAS EMPENHADAS		DESPESAS LIQUIDADAS	
			ATÉ O BIMESTRE		ATÉ O BIMESTRE	
			2017	2016	2017	2016
ADMINISTRAÇÃO (IV.A)	-	-	-	-	-	-
Despesas Correntes	-	-	-	-	-	-

16

Despesas de Capital	-	-	-	-	-	-
ENCARGOS ESPECIAIS (IV.B)	-	332.863,00	-	-	-	-
Despesas Correntes	-	332.863,00	-	-	-	-
Despesas de Capital	-	-	-	-	-	-
PREVIDÊNCIA (V)	-	598.210.461,00	4.995.912,16	3.829.019,02	4.995.912,16	3.827.350,65
BENEFÍCIOS - CIVIL	-	598.114.030,00	4.995.912,16	3.823.218,66	4.995.912,16	3.821.550,29
Aposentadorias	-	594.740.668,00	3.415.640,41	2.662.475,32	3.415.640,41	2.660.806,95
Pensões	-	2.773.362,00	1.580.271,75	1.160.743,34	1.580.271,75	1.160.743,34
Outros Benefícios Previdenciários	-	600.000,00	-	-	-	-
BENEFÍCIOS - MILITAR	-	-	-	-	-	-
Reformas	-	-	-	-	-	-
Pensões	-	-	-	-	-	-
Outros Benefícios Previdenciários	-	-	-	-	-	-
OUTRAS DESPESAS PREVIDENCIÁRIAS	-	96.431,00	-	5.800,36	-	5.800,36
Compensação Previdenciária do RPPS para o RGPS	-	-	-	-	-	-
Demais Despesas Previdenciárias	-	96.431,00	-	5.800,36	-	5.800,36
TOTAL DAS DESPESAS PREVIDENCIÁRIAS (VI) = (IV + V)	-	598.543.324,00	4.995.912,16	3.829.019,02	4.995.912,16	3.827.350,65
RESULTADO PREVIDENCIÁRIO (VII) = (III - VI)	-	-598.543.324,00			826.699.591,12	852.280.158,59

APORTES DE RECURSOS PARA O REGIME PRÓPRIO DE PREVIDÊNCIA DO SERVIDOR	APORTES REALIZADOS
TOTAL DOS APORTES PARA O RPPS	-
Plano Financeiro	-
Recursos para Cobertura de Insuficiências Financeiras	-
Recursos para Formação de Reserva	-
Outros Aportes para o RPPS	-
Plano Previdenciário	-
Recursos para Cobertura de Déficit Financeiro	-
Recursos para Cobertura de Déficit Atuarial	-
Outros Aportes para o RPPS	-
RESERVA ORÇAMENTÁRIA DO RPPS	PREVISÃO ORÇAMENTÁRIA
VALOR	-

BENS E DIREITOS DO RPPS	PERÍODO DE REFERÊNCIA	
	2017	2016
CAIXA	-	-
BANCOS CONTA MOVIMENTO	162.109,73	161.645,45
INVESTIMENTOS	3.789.585.522,02	3.265.823.344,61
OUTROS BENS E DIREITOS	1.700.669.370,67	1.201.043.817,00

FONTE: SIAC - Sistema Integrado de Administração Financeira e Contábil
 Coordenação de Informações Fiscais / Subsecretaria de Contabilidade / SEF

Nota: Os dados previdenciários são da Unidade Gestora 320204 (IPREV - FUNDO CAPITALIZADO DE PREVIDÊNCIA DO DF)

17



DISTRITO FEDERAL
RELATÓRIO RESUMIDO DA EXECUÇÃO ORÇAMENTÁRIA
DEMONSTRATIVO DAS RECEITAS E DESPESAS PREVIDENCIÁRIAS DO REGIME PRÓPRIO DE PREVIDÊNCIA DOS SERVIDORES
PLANO FINANCEIRO
INSTITUTO DE PREVIDÊNCIA DOS SERVIDORES DO DF
ORÇAMENTO FISCAL E DA SEGURIDADE SOCIAL
ATÉ AGOSTO DE 2017

RECEITAS PREVIDENCIÁRIAS	PREVISÃO INICIAL	PREVISÃO ATUALIZADA	RECEITAS REALIZADAS			
			ATÉ O BIMESTRE		ATÉ O BIMESTRE	
			2017		2016	
I - RECEITAS CORRENTES (I)	4.239.609.657,00	4.247.086.477,00	1.571.765.874,94		1.832.175.393,62	
RECEITA DE CONTRIBUIÇÕES DOS SEGURADOS	1.382.794.515,00	1.383.699.985,00	614.304.311,96		845.963.463,58	
CIVIL	1.382.794.515,00	1.383.699.985,00	614.304.311,96		688.105.532,98	
Ativo	1.078.111.025,00	1.079.016.495,00	452.471.453,85		510.386.249,27	
Inativo	252.465.823,00	252.465.823,00	145.922.469,49		157.456.040,10	
Pensionista	52.217.667,00	52.217.667,00	15.910.388,62		20.263.243,61	
MILITAR	-	-	-		157.857.930,60	
Ativo	-	-	-		115.886.225,00	
Inativo	-	-	-		41.964.180,69	
Pensionista	-	-	-		7.524,91	
RECEITA DE CONTRIBUIÇÕES PATRONAIS	1.955.602.644,00	1.960.455.623,00	812.554.944,90		849.022.138,04	
CIVIL	1.955.602.644,00	1.960.455.623,00	812.554.944,90		849.022.138,04	
Ativo	1.955.602.644,00	1.960.455.623,00	812.554.944,90		849.022.138,04	
Inativo	-	-	-		-	
Pensionista	-	-	-		-	
MILITAR	-	-	-		-	
Ativo	-	-	-		-	
Inativo	-	-	-		-	
Pensionista	-	-	-		-	
RECEITA PATRIMONIAL	688.596.557,00	690.314.928,00	2.390.191,77		5.853.686,88	
Receitas Imobiliárias	-	-	-		-	
Receitas de Valores Mobiliários	688.596.557,00	690.314.928,00	2.390.191,77		5.853.686,88	
Outras Receitas Patrimoniais	-	-	-		-	
RECEITA DE SERVIÇOS	-	-	-		-	
OUTRAS RECEITAS CORRENTES	212.615.941,00	212.615.941,00	142.516.426,31		131.336.105,12	
Compensação Previdenciária do RPPS para o RGPS	212.553.600,00	212.553.600,00	142.316.269,68		131.192.291,57	
Demais Receitas Correntes	62.341,00	62.341,00	200.156,63		143.813,55	
RECEITAS DE CAPITAL (II)	-	-	-		-	
Alienação de Bens, Direitos e Ativos	-	-	-		-	
Amortização de Empréstimos	-	-	-		-	
Outras Receitas de Capital	-	-	-		-	
TOTAL DAS RECEITAS PREVIDENCIÁRIAS (III) = (I + II)	4.239.609.657,00	4.247.086.477,00	1.571.765.874,94		1.832.175.393,62	
DESPESAS PREVIDENCIÁRIAS	DOTAÇÃO INICIAL	DOTAÇÃO AUTORIZADA	DESPESAS EMPENHADAS		DESPESAS LIQUIDADAS	
			ATÉ O BIMESTRE		ATÉ O BIMESTRE	
			2017	2016	2017	2016
ADMINISTRAÇÃO (IV.A)	-	-	-	-	-	-
Despesas Correntes	-	-	-	-	-	-

18

Despesas de Capital	-	-	-	-	-	-
ENCARGOS ESPECIAIS (IV.B)	74.513.463,00	74.180.600,00	72.289.538,06	35.800.046,11	27.256.705,40	35.244.324,89
Despesas Correntes	74.513.463,00	74.180.600,00	72.289.538,06	35.800.046,11	27.256.705,40	35.244.324,89
Despesas de Capital	-	-	-	-	-	-
PREVIDÊNCIA (V)	5.348.267.024,00	4.886.181.646,00	2.337.457.246,49	3.338.218.335,63	2.228.321.520,07	3.325.457.533,75
BENEFÍCIOS - CIVIL	4.555.620.681,00	4.090.122.321,00	2.308.851.511,89	3.307.263.519,08	2.200.260.278,17	3.299.747.817,02
Aposentadorias	3.909.290.271,00	3.156.368.452,16	1.767.172.207,01	2.856.868.188,59	1.767.138.163,92	2.849.678.603,87
Pensões	645.601.785,00	930.251.863,84	541.663.924,02	450.395.330,49	433.106.733,39	450.069.213,15
Outros Benefícios Previdenciários	728.625,00	3.502.005,00	15.380,86	-	15.380,86	-
BENEFÍCIOS - MILITAR	37.100.000,00	37.100.000,00	23.286.377,86	23.372.595,06	23.286.377,86	20.406.370,26
Reformas	30.000.000,00	30.000.000,00	19.918.482,38	20.090.230,01	19.918.482,38	17.520.973,19
Pensões	7.000.000,00	7.000.000,00	3.367.895,48	3.282.365,05	3.367.895,48	2.885.397,07
Outros Benefícios Previdenciários	100.000,00	100.000,00	-	-	-	-
OUTRAS DESPESAS PREVIDENCIÁRIAS	755.546.343,00	758.959.325,00	5.319.356,74	7.582.221,49	4.774.864,04	5.303.346,47
Compensação Previdenciária do RPPS para o RGPS	-	-	-	-	-	-
Demais Despesas Previdenciárias	755.546.343,00	758.959.325,00	5.319.356,74	7.582.221,49	4.774.864,04	5.303.346,47
TOTAL DAS DESPESAS PREVIDENCIÁRIAS (VI) = (IV + V)	5.422.780.487,00	4.960.362.246,00	2.409.746.784,55	3.374.018.381,74	2.255.578.225,47	3.360.701.858,64
RESULTADO PREVIDENCIÁRIO (VII) = (III - VI)	-1.183.170.830,00	-713.275.769,00			-683.812.350,53	-1.528.526.465,02

APORTES DE RECURSOS PARA O REGIME PRÓPRIO DE PREVIDÊNCIA DO SERVIDOR	APORTES REALIZADOS
TOTAL DOS APORTES PARA O RPPS	654.509.432,94
Plano Financeiro	654.509.432,94
Recursos para Cobertura de Insuficiências Financeiras	654.509.432,94
Recursos para Formação de Reserva	-
Outros Aportes para o RPPS	-
Plano Previdenciário	-
Recursos para Cobertura de Déficit Financeiro	-
Recursos para Cobertura de Déficit Atuarial	-
Outros Aportes para o RPPS	-

RESERVA ORÇAMENTÁRIA DO RPPS	PREVISÃO ORÇAMENTÁRIA
VALOR	-

BENS E DIREITOS DO RPPS	PERÍODO DE REFERÊNCIA	
	2017	2016
CAIXA	-	-
BANCOS CONTA MOVIMENTO	316.067,51	3.323.842,39
INVESTIMENTOS	21.575.469,75	9.557.941,26
OUTROS BENS E DIREITOS	4.202.421.579,74	3.941.262.530,28

FONTE: SIAC - Sistema Integrado de Administração Financeira e Contábil
Coordenação de Informações Fiscais / Subsecretaria de Contabilidade / SEF

Nota 1: Os dados previdenciários são da Unidade Gestora 320203 (INSTITUTO DE PREV. DOS SERVIDORES DO DF - IPREV/DF)

19



DISTRITO FEDERAL
RELATÓRIO RESUMIDO DA EXECUÇÃO ORÇAMENTÁRIA
RESULTADO NOMINAL
ORÇAMENTO FISCAL E DA SEGURIDADE SOCIAL
ATÉ AGOSTO DE 2017

ESPECIFICAÇÃO	S A L D O			RESULTADO NOMINAL	
	EXERCÍCIO ANTERIOR (a)	BIMESTRE ANTERIOR (b)	BIMESTRE ATUAL (c)	NO BIMESTRE (c-b)	ATÉ O BIMESTRE (c-a)
I - DÍVIDA CONSOLIDADA	7.281.735.426,60	7.656.690.353,40	7.612.647.743,35		
II - DEDUÇÕES	1.111.059.435,89	2.739.120.581,01	2.536.140.079,73		
Disponibilidade de Caixa	391.472.617,01	1.921.260.880,22	1.752.025.007,38		
Disponibilidade de Caixa Bruta	1.619.293.589,61	1.962.947.146,38	1.791.518.112,85		
(-) Restos a Pagar Processado (Saldo a Pagar)	1.227.820.972,60	41.686.266,16	39.493.105,47		
Demais Haveres Financeiros	719.586.818,88	817.859.700,79	784.115.072,35		
III - DÍVIDA CONSOLIDADA LÍQUIDA	6.170.675.990,71	4.917.569.772,39	5.076.507.663,62		
IV - RECEITA DE PRIVATIZAÇÕES	-	-	-		
V - PASSIVOS RECONHECIDOS	-	-	-		
VI - DÍVIDA FISCAL LÍQUIDA (III + IV - V)	6.170.675.990,71	4.917.569.772,39	5.076.507.663,62	158.937.891,23	-1.094.168.327,09

DISCRIMINAÇÃO DA META FISCAL	VALOR CORRENTE
META DE RESULTADO NOMINAL FIXADA NO ANEXO DE METAS FISCAIS DA LDO P/ O EXERCÍCIO DE REFERÊNCIA	1.352.388.385,00

FONTE: SIAC - Sistema Integrado de Administração Financeira e Contábil
Coordenação de Informações Fiscais / Subsecretaria de Contabilidade / SEF

Nota 1: Os valores relativos aos créditos a receber do FCVS/CEF ficaram limitados ao mesmo valor de R\$ 184.268.404,66 que consta na conta contábil 222310300 (Financiamento CEF Habitações), já que os créditos da CODHAB em relação à CEF não podem abater um valor maior que a dívida da CODHAB junto à CEF. O valor apresentado nas contas contábeis que registram os créditos de FCVS/CEF somaram R\$ 185.537.477,72

Nota 2: Os dados dos Precatórios do 6º Bimestre de 2016, do 3º Bimestre de 2017 e do 4º Bimestre de 2017 foram extraídos do Sistema de Gestão de Precatórios em 20/01/2017, 10/07/2017 e 18/09/2017 respectivamente.

Nota 3: As Unidades Gestoras 320204 (IPREV - Fundo Capitalizado de Previdência do DF) e 110905 (Fundo Garantidor de Parcerias Público-Privadas) não são integrantes deste demonstrativo.

Nota 4: Não constam da Dívida Contratual Interna R\$ 1.268.747,01 referentes à conta contábil 222111000 (o Decreto nº 36.755/2015 foi parcialmente revogado pelo Decreto nº 37.068/2016 e totalmente revogado pelo Decreto nº 37.120/2016).

Nota 5: Os dados dos Precatórios extraídos do Sistema de Gestão de Precatórios em 18/09/2017 foram atualizados até 31/05/2017.



DISTRITO FEDERAL
RELATÓRIO RESUMIDO DA EXECUÇÃO ORÇAMENTÁRIA
RESULTADO PRIMÁRIO
ORÇAMENTO FISCAL E DA SEGURIDADE SOCIAL
ATÉ AGOSTO DE 2017

RECEITAS PRIMÁRIAS	PREVISÃO ATUALIZADA	RECEITAS REALIZADAS	
		ATÉ O BIMESTRE 2017	ATÉ O BIMESTRE 2016
RECEITAS PRIMÁRIAS CORRENTES (I)	23.501.159.858,00	13.272.852.816,63	16.610.407.143,51
Receitas Tributárias	15.887.716.546,00	9.791.170.156,32	9.551.868.950,89
IPTU	807.174.063,00	486.278.984,18	483.749.569,68
IRRF	3.276.646.955,00	1.740.850.663,10	1.784.837.520,25
IPVA	924.487.621,00	887.386.824,06	797.932.660,07
ITCD	107.499.206,00	86.329.510,31	67.561.243,85
ITBI	375.884.946,00	227.081.082,70	207.131.302,31
ICMS	8.166.878.208,00	4.930.364.106,42	4.859.676.056,05
ISS	1.593.575.573,00	1.043.269.373,43	973.403.242,13
Imposto Simples	411.646.722,00	239.496.933,34	229.825.037,23
Taxas	223.923.252,00	150.112.678,78	147.752.319,32
Receitas de Contribuições	1.601.515.191,00	1.009.816.183,49	1.159.092.743,58
Receitas Previdenciárias	1.383.699.985,00	811.766.601,73	1.039.358.898,55
Outras Receitas de Contribuições	217.815.206,00	198.049.581,76	119.733.845,03
Receita Patrimonial Líquida	85.328.561,00	31.464.494,03	34.355.989,31
Receita Patrimonial	882.603.452,00	554.282.832,68	543.440.095,61
(-)Aplicações Financeiras	797.274.891,00	522.818.338,65	509.084.106,30
Transferências Correntes	2.187.614.585,00	1.337.073.194,26	4.886.622.133,51
FPE	575.917.177,00	392.833.861,92	361.575.203,97
FPM	159.352.974,00	109.831.655,90	97.513.149,78
Convênios	137.298.692,00	48.045.684,90	30.585.079,28
Outras Transferências Correntes	3.350.460.657,00	1.941.849.171,72	5.778.011.746,34
(-) Dedução da Receita para Formação do FUNDEB	2.035.414.915,00	1.155.487.180,18	1.381.063.045,86
Demais Receitas Correntes	3.738.984.975,00	1.103.328.788,53	978.467.326,22
Dívida Ativa	319.280.513,00	213.982.623,42	190.955.261,84
Diversas Receitas Correntes	3.419.704.462,00	889.722.596,44	788.004.425,50
(-)Dedução da receita de Vendas e Serviços	-	376.431,33	492.361,12
RECEITAS DE CAPITAL (II)	2.905.884.095,00	451.014.969,31	272.625.539,32
Operações de Crédito (III)	1.708.691.480,00	346.110.086,00	54.421.168,50
Alienações de Ativos (IV)	368.835.184,00	17.765.288,96	1.352.322,31
Amortizações (V)	210.047.570,00	16.106.706,49	129.459.398,05
Transferências de Capital	521.794.798,00	63.622.062,52	46.909.893,94
Transferências de Convênios	521.794.798,00	63.622.062,52	46.909.893,94
Outras Transferências de Capital	-	-	-
Outras Receitas de Capital	89.515.063,00	7.410.825,34	40.161.951,00
Receitas Intra-Orçamentárias de Capital	7.000.000,00	-	320.805,52
RECEITAS PRIMÁRIAS DE CAPITAL (VI) = (II-III-IV-V)	618.309.861,00	71.032.887,86	87.392.650,46
RECEITA PRIMÁRIA TOTAL (VII) = (I + VI)	24.119.469.719,00	13.343.885.704,49	16.697.799.793,97

21

DESPESAS PRIMÁRIAS	DOTAÇÃO ATUALIZADA	DESPESAS EMPENHADAS		DESPESAS LIQUIDADAS	
		ATÉ O BIMESTRE	ATÉ O BIMESTRE	ATÉ O BIMESTRE	ATÉ O BIMESTRE
		2017	2016	2017	2016
DESPESAS CORRENTES (VIII)	23.203.994.135,00	13.568.140.632,64	16.821.503.499,75	11.506.293.447,88	15.384.192.857,50
Pessoal e Encargos Sociais	14.409.082.629,00	8.062.951.264,39	11.704.732.083,12	7.581.322.297,62	11.495.475.024,06
Juros e Encargos da Dívida (IX)	222.093.481,00	174.705.429,35	172.047.573,87	148.095.074,97	142.041.845,22
Outras Despesas Correntes	8.572.818.025,00	5.330.483.938,90	4.944.723.842,76	3.776.876.075,29	3.746.675.988,22
DESPESAS PRIMÁRIAS CORRENTES (X) = (VIII - IX)	22.981.900.654,00	13.393.435.203,29	16.649.455.925,88	11.358.198.372,91	15.242.151.012,28
DESPESAS DE CAPITAL (XI)	4.381.062.023,00	1.075.038.974,07	953.075.780,12	527.856.573,44	430.510.429,69
Investimentos	3.554.222.608,00	850.164.802,47	725.083.065,35	318.251.013,93	237.480.341,73
Inversões Financeiras	556.952.334,00	81.218.977,56	49.836.010,07	80.461.681,03	49.590.065,11
Concessão de Empréstimos (XII)	279.164.834,00	6.377.833,79	4.996.882,44	6.377.833,79	4.996.882,44
Aquisição de Título de Capital já integralizado (XIII)	-	-	-	-	-
Demais Inversões Financeiras	277.787.500,00	74.841.143,77	44.839.127,63	74.083.847,24	44.593.182,67
Amortização da Dívida (XIV)	269.887.081,00	143.655.194,04	178.156.704,70	129.143.878,48	143.440.022,85
DESPESAS PRIMÁRIAS DE CAPITAL (XV) = (XI - XII - XIII - XIV)	3.832.010.108,00	925.005.946,24	769.922.192,98	392.334.861,17	282.073.524,40
RESERVA ORÇAMENTÁRIA PARA O RPPS (XVI)	-	-	-	-	-
RESERVA DE CONTINGÊNCIA (XVII)	763.976.355,00	-	-	-	-
DESPESA PRIMÁRIA TOTAL (XVIII) = (X + XV + XVI + XVII)	27.577.887.117,00	14.318.441.149,53	17.419.378.118,86	11.750.533.234,08	15.524.224.536,68
RESULTADO PRIMÁRIO = (VII - XVIII)	-3.458.417.398,00			1.593.352.470,41	1.173.575.257,29
SALDOS DE EXERCÍCIOS ANTERIORES (SUPERÁVIT) = (XIX)	1.084.316.797,54			362.433.137,74	319.455.031,36

<u>DISCRIMINAÇÃO DA META FISCAL</u>	VALOR CORRENTE
META DE RESULTADO PRIMÁRIO FIXADA NO ANEXO DE METAS FISCAIS DA LDO P/ O EXERCÍCIO DE REFERÊNCIA	-2.066.645.598,00

PARCERIAS PÚBLICO-PRIVADAS (PPP)	PREVISÃO ATUALIZADA	ATÉ O BIMESTRE DE 2017	ATÉ BIMESTRE DE 2016
Receitas Primárias Advindas de PPP (A)	-	-	-
Despesas Primárias Geradas por PPP (B)	5.282.910,00	1.155.494,38	746.046,69
Impacto do Saldo das PPP (C) = (A-B)	-5.282.910,00	-1.155.494,38	-746.046,69

FONTE: SIAC - Sistema Integrado de Administração Financeira e Contábil

Coordenação de Informações Fiscais / Subsecretaria de Contabilidade / SEF



DISTRITO FEDERAL
RELATÓRIO RESUMIDO DA EXECUÇÃO ORÇAMENTÁRIA
DEMONSTRATIVO DOS RESTOS A PAGAR POR PODER E ÓRGÃO
ORÇAMENTO FISCAL E DA SEGURIDADE SOCIAL
ATÉ AGOSTO DE 2017

UNIDADE GESTORA / ÓRGÃO	RESTOS A PAGAR PROCESSADOS					RESTOS A PAGAR NÃO PROCESSADOS					SALDO TOTAL (a + b)	
	INSCRITOS		PAGOS	CANCELADOS	SALDO (a)	INSCRITOS		LIQUIDADOS	PAGOS	CANCELADOS		SALDO (b)
	Em exercícios Anteriores	Em 31 de dezembro de 2016				Em exercícios Anteriores	Em 31 de dezembro de 2016					
PODER EXECUTIVO												
CASA CIVIL DA GOVERNADORIA DO DISTRITO FEDERAL	133.391,29	15.315.442,95	15.263.420,01	-	185.414,23	-	16.591.311,44	13.879.260,80	13.879.260,80	2.712.050,64	-	185.414,23
VICE-GOVERNADORIA DO DISTRITO FEDERAL	242,36	882.298,58	882.540,94	-	-	-	21.641,64	7.506,85	7.506,85	14.134,79	-	-
SECRETARIA DE RELAÇÕES INSTITUCIONAIS E SOCIAIS	287.268,37	-	-	-	287.268,37	-	-	-	-	-	-	287.268,37
AGÊNCIA DE FISCALIZAÇÃO DO DISTRITO FEDERAL-AGEFIS	-	12.460.125,96	12.460.125,96	-	-	-	2.040.884,31	1.409.318,34	1.409.318,34	631.565,97	-	-
FUNDO DO DIREITO DA CRIANÇA E DO ADOLESCENTE	-	32.310,00	32.310,00	-	-	-	1.607.599,01	1.033.541,72	1.033.541,72	574.057,29	-	-
FUNDO DE DEFESA DOS DIREITOS DO CONSUMIDOR	6.331,25	-	-	-	6.331,25	-	1.968.171,84	1.962.570,50	1.962.570,50	5.601,34	-	6.331,25
PROCURADORIA - GERAL DO DISTRITO FEDERAL	-	9.237.450,66	9.237.450,66	-	-	-	73.103,30	50.503,38	50.503,38	22.599,92	-	-
FUNDO DA PROCURADORIA DO DISTRITO FEDERAL	-	147.865,41	147.865,41	-	-	-	430.698,41	11.393,04	11.393,04	419.305,37	-	-
SECRETARIA DE EST. DE FAZENDA DO DISTRITO FEDERAL	-	-	-	-	-	-	11.636.165,05	10.113.356,16	10.113.356,16	1.522.808,89	-	-
SEÇÃO DE ORÇAMENTO DA SECRETARIA DE FAZENDA	1.022.292,95	32.127.317,13	32.058.142,73	804.552,47	286.914,88	-	8.884.711,80	4.824.608,03	4.824.608,03	4.059.833,77	270,00	287.184,88
COMPANHIA DE PLANEJ. DO DISTRITO FEDERAL-CODEPLAN	-	2.407.388,11	2.407.388,11	-	-	-	86.924,89	70.939,82	70.939,82	15.985,07	-	-
FUNDO DE MODERNIZ. E REAPAR. DA ADM. FAZENDÁRIA	-	754.292,63	754.292,63	-	-	-	404.697,97	324.665,47	324.665,47	80.032,50	-	-
INSTITUTO DE ASSIST. À SAÚDE DOS SERV. DO DF-INAS	-	17.073,74	17.073,74	-	-	-	2.464,41	-	-	2.464,41	-	-
FUNDO DE MELHORIA DA GESTÃO PÚBLICA - PRÓ-GESTÃO	-	99.970,13	99.970,13	-	-	-	-	-	-	-	-	-
SECRETARIA DE ESTADO DO MEIO AMBIENTE - SEMA	-	2.003.268,83	1.961.527,80	-	41.741,03	-	182.792,48	34.425,77	34.425,77	148.366,71	-	41.741,03
JARDIM BOTÂNICO DE BRASÍLIA	-	572.284,05	568.664,51	-	3.619,54	-	10.013,89	8.948,45	8.948,45	1.065,44	-	3.619,54
FUNDAÇÃO DE APOIO A PESQUISA DO DF - FAP	191.571,87	16.185.204,21	12.740.459,35	-	3.636.316,73	-	20.886.180,22	14.389.818,10	12.094.927,91	6.477.475,52	2.313.776,79	5.950.093,52
FUNDAÇÃO JARDIM ZOOLOGICO DE BRASÍLIA	11.295,28	940.467,66	940.128,51	-	11.634,43	-	753.333,30	24.027,75	24.027,75	729.305,55	-	11.634,43
SERVIÇO DE LIMPEZA URBANA DO DISTRITO FEDERAL- SLU	-	8.656.034,19	8.656.034,19	-	-	-	46.177.028,32	45.974.087,21	45.974.087,21	202.941,11	-	-
AG. REG. DE ÁGUAS E SAN. BÁSICO DO DF - ADASA	-	2.487.099,98	2.484.170,46	-	2.929,52	-	7.053.776,01	6.398.281,94	6.398.281,94	655.494,07	-	2.929,52
FUNDO ÚNICO DE MEIO AMBIENTE DO DISTRITO FEDERAL	-	24.650,00	24.650,00	-	-	-	-	-	-	-	-	-
SECRETARIA DE ESTADO DE EDUCAÇÃO DO DF	8.786.335,75	250.257.272,04	249.604.500,09	16.248,62	9.422.859,08	-	123.024.656,23	92.381.070,35	91.293.835,41	30.638.000,08	1.092.820,74	10.515.679,82
FUNDAÇÃO UNIVERSIDADE ABERTA DO DF - FUNAB	-	56.288,55	56.288,55	-	-	-	-	-	-	-	-	-
FUNDO DE MANUT. E DESENV. DA EDUCAÇÃO BÁSICA	99.192,22	2.597,00	-	2.638,59	99.150,63	-	1.672.398,52	179.585,32	175.837,30	1.492.813,20	3.748,02	102.898,65
SECRETARIA DE ESTADO DE SAÚDE DO DISTRITO FEDERAL	8.753.547,11	97.262.706,43	96.123.025,28	101.938,80	9.791.289,46	-	453.535.839,65	312.978.991,91	297.814.462,37	106.539.428,99	49.181.948,29	58.973.237,75
FUNDAÇÃO HEMOCENTRO DE BRASÍLIA - FHB	159.104,83	3.571.623,19	3.609.494,66	-	121.233,36	-	332.574,20	263.172,23	259.572,23	69.401,97	3.600,00	124.833,36
FUNDAÇÃO DE ENS. E PESQ. EM CIÊNC. DA SAÚDE-FEPCS	2.739,01	571.232,42	564.994,08	-	8.977,35	-	-	-	-	-	-	8.977,35
SECRETARIA DE EST. DE DESENV. HUMANO E SOCIAL - DF	257.329,99	-	-	-	257.329,99	-	-	-	-	-	-	257.329,99
FUNDO DE ASSISTÊNCIA SOCIAL DO DISTRITO FEDERAL	457.298,53	109.512,28	78.504,28	-	488.306,53	-	6.629.484,93	5.863.368,84	5.863.368,84	766.116,09	-	488.306,53
FUNDO DE COMBATE E ERRADICAÇÃO DA POBREZA	345.618,33	1.125.000,05	1.125.000,05	-	345.618,33	-	1.721.100,85	-	-	1.721.100,85	-	345.618,33
SECRETARIA DE INFRAESTRUTURA E SERVIÇOS PÚB	99.662,98	35.618.527,80	35.612.115,13	-	106.075,65	-	30.596.519,62	17.606.881,11	17.597.153,28	12.989.638,51	9.727,83	115.803,48
ADMINISTRAÇÃO REGIONAL DO PLANO PILOTO	1.594,11	833.109,60	800.075,14	-	34.628,57	-	93.633,12	72.391,65	72.391,65	21.241,47	-	34.628,57
ADMINISTRAÇÃO REGIONAL DO GAMA	-	1.130.269,85	1.129.609,85	-	660,00	-	13.775,19	12.625,64	12.625,64	1.149,55	-	660,00
ADMINISTRAÇÃO REGIONAL DE TAGUATINGA	1.181,55	787.544,34	787.544,34	1.181,55	-	-	182.116,19	111.753,33	111.753,33	70.362,86	-	-
ADMINISTRAÇÃO REGIONAL DE BRAZLANDIA	892,12	443.848,39	443.848,39	-	892,12	-	2.274.245,37	1.472.395,83	1.472.395,83	801.849,54	-	892,12
ADMINISTRAÇÃO REGIONAL DE SOBRADINHO	6,52	601.818,83	598.536,08	-	3.289,27	-	324.355,55	285.697,11	77.815,02	38.658,44	207.882,09	211.171,36
ADMINISTRAÇÃO REGIONAL DE PLANALTINA	109.152,35	464.552,35	464.082,91	-	109.621,79	-	873.495,51	256.847,44	256.847,44	616.648,07	-	109.621,79
ADMINISTRAÇÃO REGIONAL DO PARANOÁ	3.000,57	301.696,24	300.156,99	-	4.539,82	-	84.279,24	69.610,07	69.610,07	14.669,17	-	4.539,82
ADMINISTRAÇÃO REGIONAL DO NÚCLEO BANDEIRANTE	42.890,92	317.090,33	296.553,74	-	63.427,51	-	481.580,85	479.343,56	479.073,56	2.237,29	270,00	63.697,51
ADMINISTRAÇÃO REGIONAL DE CEILÂNDIA	717.207,98	907.986,16	885.744,88	-	739.449,26	-	3.612.184,30	-	-	3.612.184,30	-	739.449,26
ADMINISTRAÇÃO REGIONAL DO GUARÁ	468.248,62	584.513,77	585.331,99	-	467.430,40	-	34.380,48	30.707,70	30.707,70	3.672,78	-	467.430,40
ADMINISTRAÇÃO REGIONAL DO CRUZEIRO	104.009,31	277.704,79	277.459,37	-	104.254,73	-	-	-	-	-	-	104.254,73
ADMINISTRAÇÃO REGIONAL DE SAMAMBAIA	2.445,13	466.564,46	466.471,47	-	2.538,12	-	39.607,46	37.352,73	37.352,73	2.254,73	-	2.538,12
ADMINISTRAÇÃO REGIONAL DE SANTA MARIA	194.040,41	525.319,80	517.939,00	-	201.421,21	-	899.555,07	507.286,49	507.286,49	392.268,58	-	201.421,21
ADMINISTRAÇÃO REGIONAL DE SÃO SEBASTIÃO	-	283.149,72	281.913,14	-	1.236,58	-	714.281,67	84.462,88	84.462,88	629.818,79	-	1.236,58

23

ADMINISTRAÇÃO REGIONAL DO RECANTO DAS EMAS	31.630,69	329.952,26	328.640,82	-	32.942,13	-	291.123,44	280.903,35	278.903,35	10.220,09	2.000,00	34.942,13
ADMINISTRAÇÃO REGIONAL DO LAGO SUL	-	263.990,27	263.990,27	-	-	-	4.300,00	4.008,91	4.008,91	291,09	-	-
ADMINISTRAÇÃO REGIONAL DO RIACHO FUNDO	4.066,76	268.425,16	268.425,16	-	4.066,76	-	18.144,22	14.463,25	14.463,25	3.680,97	-	4.066,76
ADMINISTRAÇÃO REGIONAL DO LAGO NORTE	-	315.671,69	315.671,69	-	-	-	113.000,00	5.092,11	5.092,11	107.907,89	-	-
ADMINISTRAÇÃO REGIONAL DA CANDANGOLÂNDIA	2.578,12	119.143,42	119.143,42	-	2.578,12	-	9.076,61	8.901,20	8.901,20	175,41	-	2.578,12
ADMINISTRAÇÃO REGIONAL DE ÁGUAS CLARAS	-	1.048.979,39	1.047.932,02	-	1.047,37	-	1.131.196,79	964.818,86	964.818,86	166.377,93	-	1.047,37
ADMINISTRAÇÃO REGIONAL DO RIACHO FUNDO II	154.532,63	316.039,09	316.039,09	-	154.532,63	-	24.162,38	21.648,72	21.648,72	2.513,66	-	154.532,63
ADMINISTRAÇÃO REGIONAL DO SUDOESTE/OCTOGONAL	3.491,62	229.269,58	229.269,54	-	3.491,66	-	-	-	-	-	-	3.491,66
ADMINISTRAÇÃO REGIONAL DO VARJÃO	6,50	152.794,82	140.384,58	-	12.416,74	-	19.239,67	8.923,83	8.923,83	10.315,84	-	12.416,74
ADMINISTRAÇÃO REGIONAL DO PARK WAY	9.671,37	303.324,39	303.324,39	-	9.671,37	-	21.000,00	18.111,43	18.111,43	2.888,57	-	9.671,37
ADMINISTRAÇÃO REGIONAL SETOR COMPL. IND. E ABAST.	35.441,58	300.377,71	300.377,71	-	35.441,58	-	600.732,85	343.317,95	343.317,95	257.414,90	-	35.441,58
ADMINISTRAÇÃO REGIONAL DE SOBRADINHO II	-	196.356,06	164.433,49	-	31.922,57	-	5.683,28	5.060,88	5.060,88	622,40	-	31.922,57
ADMINISTRAÇÃO REGIONAL DO JARDIM BOTÂNICO	-	125.428,82	125.428,81	-	0,01	-	1.488.099,04	-	-	1.488.099,04	-	0,01
ADMINISTRAÇÃO REGIONAL DO PARK WAY	5,00	307.411,56	307.411,56	-	5,00	-	25.307,12	23.135,92	23.135,92	2.171,20	-	5,00
ADMINISTRAÇÃO REGIONAL SETOR IND. E ABASTECIMENTO	-	148.564,35	148.564,35	-	-	-	2.076,44	872,52	872,52	1.203,92	-	-
ADMINISTRAÇÃO REGIONAL DE VICENTE PIRES	-	1.384.333,55	1.382.551,96	-	1.781,59	-	1.000,00	793,32	793,32	206,68	-	1.781,59
ADMINISTRAÇÃO REGIONAL DA FERCAL - RA XXXI	85.402,31	20.663,30	17.037,60	-	89.028,01	-	1.775,92	698,98	698,98	1.076,94	-	89.028,01
COMPANHIA URB. DA NOVA CAPITAL DO BRASIL-NOVACAP	86,78	63.948.387,84	63.931.608,19	12.828,28	4.038,15	-	42.662.288,46	15.936.199,42	15.936.199,42	26.726.089,04	-	4.038,15
SECRETARIA DE ESTADO DE MOBILIDADE	7.542,87	3.172.326,55	3.180.182,83	-	313,41	-	2.293.543,74	1.266.678,28	1.266.678,28	1.026.865,46	-	313,41
SOCIED. DE TRANSP. COLETIVOS DE BRASÍLIA - TCB	-	804.782,53	792.132,17	-	12.650,36	-	177.720,00	-	-	177.720,00	-	12.650,36
DEPTO DE ESTRADAS E RODAGEM DO DF - DER/DF	-	30.399.836,16	30.357.155,57	-	42.680,59	-	3.000.849,14	2.449.017,81	2.449.017,81	551.831,33	-	42.680,59
TRANSPORTE URBANO DO DISTRITO FEDERAL - DFTRANS	284.490,93	60.561.639,32	60.721.395,24	-	124.735,01	-	5.734.391,66	4.026.149,27	4.026.149,27	1.708.242,39	-	124.735,01
COMPANHIA DO METROPOLITANO DO DF - METRÔ-DF	3.431.438,77	12.222.885,01	10.730.370,93	-	4.923.952,85	-	12.700.398,71	9.414.428,64	9.414.428,64	3.285.970,07	-	4.923.952,85
TRANSPORTE URBANO DO DISTRITO FEDERAL - DFTRANS	152.808,93	-	-	-	152.808,93	-	16.380,42	-	-	16.380,42	-	152.808,93
SECRETARIA DE AGRIC. ABASTECIMENTO E DESENV RURAL	172.551,55	5.686.600,50	5.689.018,67	2.369,69	167.763,69	-	383.846,53	341.116,34	341.116,34	42.730,19	-	167.763,69
EMPRESA DE ASSIST. TÊC. E EXT. RURAL DO DF-EMATER	-	1.566.899,74	1.564.028,60	-	2.871,14	-	92.936,24	16.739,94	16.739,94	76.196,30	-	2.871,14
FUNDO DE DESENVOLV. RURAL DO DISTRITO FEDERAL	-	199.900,00	199.900,00	-	-	-	-	-	-	-	-	-
SECRETARIA DE SEGURANÇA PÚBLICA E DA PAZ SOCIAL	70.844,77	20.874.735,76	20.774.349,51	-	171.231,02	-	560.992,67	281.297,57	281.297,57	279.695,10	-	171.231,02
POLÍCIA MILITAR DO DISTRITO FEDERAL - PMDF	1.919,99	1.171.451,02	1.115.041,74	-	58.329,27	-	15.217.730,55	432.616,97	432.616,97	14.785.113,58	-	58.329,27
CORPO DE BOMB. MILITAR DO DISTRITO FEDERAL - CBMDF	-	796.179,15	796.179,14	-	0,01	-	7.023.732,98	1.757.200,41	1.757.200,41	5.266.532,57	-	0,01
POLÍCIA CIVIL DO DISTRITO FEDERAL - PCDF	-	1.796.077,02	1.796.077,02	-	-	-	-	-	-	-	-	-
DEPARTAMENTO DE TRÂNSITO DO DF - DETRAN-DF	1.110.405,41	29.699.848,89	29.641.305,11	-	1.168.949,19	-	26.745.481,72	18.779.201,10	18.567.261,87	7.965.604,54	212.615,31	1.381.564,50
FUNDAÇÃO DE AMPARO AO TRABALHADOR PRESO - FUNAP	84.424,11	390.177,48	336.021,99	-	138.579,60	-	3.179.992,32	794.968,56	794.968,56	2.385.023,76	-	138.579,60
FUNDO DE SAÚDE DA POLÍCIA MILITAR	194.252,88	-	-	-	194.252,88	-	40.000.000,00	22.407.990,42	21.215.755,28	17.572.038,20	1.212.206,52	1.406.459,40
FUNDO DE MOD., MANUT. E REEQ. DO CBMDF - FUNCBM	458.115,00	-	-	-	458.115,00	-	402.580,00	-	-	402.580,00	-	458.115,00
FUNDO DE MOD., MANUT. E REEQ. DA PCDF - FUNPCDF	42,10	-	-	-	42,10	-	35.822,00	35.822,00	35.822,00	-	-	42,10
SECRETARIA DE EST. DE CULTURA DO DISTRITO FEDERAL	3.835.174,29	8.191.984,04	10.874.690,88	-	1.152.467,45	-	5.555.548,68	3.487.279,94	3.440.654,82	2.037.536,21	77.357,65	1.229.825,10
ARQUIVO PÚBLICO DO DISTRITO FEDERAL	-	237.529,66	237.529,66	-	-	-	693,91	417,83	417,83	276,08	-	-
FUNDO DA ARTE E DA CULTURA - FAC	19.667,93	523.922,15	523.922,15	-	19.667,93	-	-	-	-	-	-	19.667,93
SEC. DE ECONOMIA E DESENVOLVIMENTO SUSTENTÁVEL	-	1.226.785,01	1.226.755,01	-	30,00	-	1.344.883,41	1.167.455,50	1.167.455,50	177.427,91	-	30,00
SECR. TRAB. DES. SOCIAL MULHERES IG. RACIAL DH	27.621,92	23.627.424,31	23.432.700,62	-	222.345,61	-	31.393.724,87	3.403.999,84	3.341.300,03	27.989.725,03	62.699,81	285.045,42
FUNDO P/A GERAÇÃO DE EMP. E RENDA DO DF - FUNGER	-	-	-	-	-	-	316.481,00	177.046,09	177.046,09	139.434,91	-	-
SECRETARIA DA GESTÃO DO TERRITÓRIO E HABITAÇÃO	-	3.710.002,08	3.710.002,08	-	-	-	277.498,03	235.489,76	235.489,76	42.008,27	-	-
INSTITUTO DE MEIO AMBIENTE E REC. HÍDRICOS DO DF	-	3.945.007,53	3.945.007,53	-	-	-	718.171,00	565.251,32	565.251,32	152.919,68	-	-
COMPANHIA DE DESENV. DA HABITAÇÃO DO DF - CODHAB	-	-	-	-	-	-	7.685.734,32	1.684.031,76	1.684.031,76	6.001.702,56	-	-
FUNDO DE DESENV. URBANO DO DISTRITO FEDERAL	-	1.089.345,20	1.089.345,20	-	-	-	2.041.482,48	67.673,30	67.673,30	1.973.809,18	-	-
FUNDO DISTRITAL DE HAB. DE INTERESSE SOCIAL	-	204.445,38	204.445,38	-	-	-	177.368,80	176.324,41	176.324,41	1.044,39	-	-
SECRETARIA DE EST. DE TURISMO DO DISTRITO FEDERAL	1.851.989,44	-	-	2.104,52	1.849.884,92	-	-	-	-	-	-	1.849.884,92
SECRETARIA DE PLANEJAMENTO, ORÇAMENTO E GESTÃO	3.452.680,55	98.716.117,04	102.037.103,53	-	131.694,06	-	3.307.854,43	1.198.686,86	1.198.686,86	2.109.167,57	-	131.694,06
INSTITUTO DE PREV. DOS SERVIDORES DO DF - IPREV/DF	210.262,60	241.321.314,49	240.827.581,35	20.388,79	683.606,95	-	241.530,57	240.634,55	240.634,55	896,02	-	683.606,95
IPREV - FUNDO CAPITALIZADO DE PREVIDÊNCIA DO DF	-	490.078,65	490.078,65	-	-	-	-	-	-	-	-	-
SOCIEDADE DE ABASTECIMENTO DE BRASÍLIA - SAB	5.306,84	11.105,75	9.985,57	-	6.427,02	-	3.209,30	-	-	3.209,30	-	6.427,02
SECRETARIA DE ESTADO DO ESPORTE, TURISMO E LAZER D	206.176,35	8.683.747,87	8.279.154,62	404.593,20	206.176,40	-	14.013.159,57	5.967.638,94	5.967.638,94	8.045.520,63	-	206.176,40
FUNDO DE APOIO AO ESPORTE	-	31.915,26	31.915,26	-	-	-	29.944,15	-	-	29.944,15	-	-
SEC. DE ESTADO DE CIÊNCIA E TECNOLOGIA DO DF	926,82	-	-	-	926,82	-	-	-	-	-	-	926,82
SECRETARIA DE JUSTIÇA E CIDADANIA	447,23	12.833.545,73	12.788.485,13	-	45.507,83	-	6.401.656,14	3.555.694,42	3.555.694,02	2.845.961,72	0,40	45.508,23
INSTITUTO DE DEFESA DO CONSUMIDOR DO DF	-	592.232,17	592.232,17	-	-	-	98.286,96	86.796,96	86.796,96	11.490,00	-	-

24

FUNDO ANTIDROGAS DO DISTRITO FEDERAL - FUNPAD	-	-	-	-	-	-	161.938,28	151.151,25	151.151,25	10.787,03	-	-
CONTROLADORIA GERAL DO DISTRITO FEDERAL	7.613,85	3.854.905,92	3.854.905,92	-	7.613,85	-	17.906,66	10.706,66	10.706,66	7.200,33	-	7.613,85
SECRETARIA DE EST. DE PUBLIC. INSTITUCIONAL DO DF	0,03	-	-	-	0,03	-	-	-	-	-	-	0,03
SEC. DE POLÍTICAS P/CRIANÇAS, ADOLESC. E JUVENTUDE	20.439,06	24.881.670,57	24.881.542,88	-	20.566,75	-	2.689.007,11	907.717,34	907.717,34	1.781.289,77	-	20.566,75
SEC. DE POL. P/MULHERES, IGUALD.RAC. E DIR.HUMANOS	118.541,49	-	-	-	118.541,49	-	-	-	-	-	-	118.541,49
SECRETARIA DE ESTADO DAS CIDADES DO DISTRITO FEDER	-	453.444,27	453.444,27	-	-	-	-	-	-	-	-	-
PODER EXECUTIVO TOTAL	38.310.490,78	1.174.599.448,08	1.172.239.625,58	1.368.844,51	39.301.468,77	-	986.412.247,19	635.934.972,21	615.647.589,90	316.383.733,84	54.380.923,45	93.682.392,22

PODER LEGISLATIVO

CÂMARA LEGISLATIVA DO DF	128.326,63	1.789.517,49	1.789.517,49	-	128.326,63	-	18.758.341,83	13.691.527,97	13.691.527,97	2.810.723,73	2.256.090,13	2.384.416,76
FUNDO DE ASSISTÊNCIA À SAÚDE DA CLDF.	5.055,98	-	-	-	5.055,98	-	5.509.965,00	4.068.921,17	4.068.921,17	1.393.271,80	47.772,03	52.828,01
TRIBUNAL DE CONTAS DO DF	-	-	-	-	-	-	6.829.498,69	4.895.097,07	4.895.097,07	0,00	1.934.401,62	1.934.401,62
PODER LEGISLATIVO TOTAL	133.382,61	1.789.517,49	1.789.517,49	-	133.382,61	-	31.097.805,52	22.655.546,21	22.655.546,21	4.203.995,53	4.238.263,78	4.371.646,39

DEFENSORIA PÚBLICA

DEFENSORIA PÚBLICA DO DISTRITO FEDERAL	53.769,45	13.345.442,84	13.340.958,20	-	58.254,09	-	6.183.302,15	2.359.096,50	1.478.731,68	3.823.328,11	881.242,36	939.496,45
FUNDO DE APOIO E APARL. DA DEFENS. PÚBL. DO DF-PRODEF	-	79.000,00	79.000,00	-	-	-	71.940,00	71.940,00	71.940,00	-	-	-
DEFENSORIA PÚBLICA TOTAL	53.769,45	13.424.442,84	13.419.958,20	-	58.254,09	-	6.255.242,15	2.431.036,50	1.550.671,68	3.823.328,11	881.242,36	939.496,45
TOTAL DO DISTRITO FEDERAL	38.497.642,84	1.189.813.408,41	1.187.449.101,27	1.368.844,51	39.493.105,47	-	1.023.765.294,86	661.021.554,92	639.853.807,79	324.411.057,48	59.500.429,59	98.993.535,06

FONTE: SIAC - Sistema Integrado de Administração Financeira e Contábil
Coordenação de Informações Fiscais / Subsecretaria de Contabilidade / SEF



DISTRITO FEDERAL
RELATÓRIO RESUMIDO DA EXECUÇÃO ORÇAMENTÁRIA
APURAÇÃO DO LIMITE MÍNIMO DE APLICAÇÃO EM : MDE e FUNDEB
ORÇAMENTO FISCAL E DA SEGURIDADE SOCIAL
ATÉ AGOSTO DE 2017

R\$ 1,00

RECEITAS DO ENSINO					
RECEITAS		Previsão Anual Inicial	Previsão Anual Atualizada (a)	Receitas Realizadas	
				Até o Bimestre (b)	% c=(b/a) x 100
A	Receita de Impostos	16.059.669.358,00	16.059.669.358,00	9.951.481.242,27	61,97
A.1	ICMS	8.280.701.444,00	8.280.701.444,00	5.026.962.444,56	60,71
A.1.1	Principal	8.166.878.208,00	8.166.878.208,00	4.930.364.106,42	60,37
A.1.2	Dívida Ativa	76.437.096,00	76.437.096,00	57.246.920,02	74,89
A.1.3	Multas e Juros de Mora	20.770.299,00	20.770.299,00	22.167.526,55	106,73
A.1.4	Multas e Juros de Mora da Dívida Ativa	16.615.841,00	16.615.841,00	17.183.891,57	103,42
A.1.5	(-) Restituições	-	-	-	-
A.2	ITCD	115.877.216,00	115.877.216,00	92.744.870,33	80,04
A.2.1	Principal	107.499.206,00	107.499.206,00	86.329.510,31	80,31
A.2.2	Dívida Ativa	4.306.142,00	4.306.142,00	2.787.499,34	64,73
A.2.3	Multas e Juros de Mora	2.711.846,00	2.711.846,00	2.577.198,99	95,03
A.2.4	Multas e Juros de Mora da Dívida Ativa	1.360.022,00	1.360.022,00	1.050.661,69	77,25
A.2.5	(-) Restituições	-	-	-	-
A.3	IPVA	1.018.804.762,00	1.018.804.762,00	967.159.761,98	94,93
A.3.1	Principal	924.487.621,00	924.487.621,00	887.386.824,06	95,99
A.3.2	Dívida Ativa	58.114.540,00	58.114.540,00	40.914.693,92	70,40
A.3.3	Multas e Juros de Mora	19.929.013,00	19.929.013,00	26.014.482,47	130,54
A.3.4	Multas e Juros de Mora da Dívida Ativa	16.273.588,00	16.273.588,00	12.843.761,53	78,92
A.3.5	(-) Restituições	-	-	-	-
A.4	IRRF	3.276.646.955,00	3.276.646.955,00	1.740.850.663,10	53,13
A.5	IPTU	916.825.184,00	916.825.184,00	560.216.750,20	61,10
A.5.1	Principal	807.174.063,00	807.174.063,00	486.278.984,18	60,24
A.5.2	Dívida Ativa	82.638.181,00	82.638.181,00	52.081.628,12	63,02
A.5.3	Multas e Juros de Mora	4.377.619,00	4.377.619,00	4.406.492,85	100,66
A.5.4	Multas e Juros de Mora da Dívida Ativa	22.635.321,00	22.635.321,00	17.449.645,05	77,09
A.5.5	(-) Restituições	-	-	-	-
A.6	ITBI	376.367.436,00	376.367.436,00	227.768.252,05	60,52
A.6.1	Principal	375.884.946,00	375.884.946,00	227.081.082,70	60,41
A.6.2	Dívida Ativa	233.199,00	233.199,00	211.779,43	90,81
A.6.3	Multas e Juros de Mora	161.961,00	161.961,00	392.878,42	242,58
A.6.4	Multas e Juros de Mora da Dívida Ativa	87.330,00	87.330,00	82.511,50	94,48
A.6.5	(-) Restituições	-	-	-	-
A.7	ISS	1.647.968.522,00	1.647.968.522,00	1.088.694.396,71	66,06
A.7.1	Principal	1.593.575.573,00	1.593.575.573,00	1.043.269.373,43	65,47
A.7.2	Dívida Ativa	37.813.643,00	37.813.643,00	25.491.998,11	67,41
A.7.3	Multas e Juros de Mora	7.258.682,00	7.258.682,00	8.000.177,27	110,22
A.7.4	Multas e Juros de Mora da Dívida Ativa	9.320.624,00	9.320.624,00	11.932.847,90	128,03

26

A.7.5	(-) Restituições	-	-	-	-
A.8	Simplex Candango	415.983.415,00	415.983.415,00	241.445.364,89	58,04
A.8.1	Principal	411.646.722,00	411.646.722,00	239.496.933,34	58,18
A.8.2	Dívida Ativa	3.220.272,00	3.220.272,00	1.349.230,27	41,90
A.8.3	Multas e Juros de Mora	-	-	-	-
A.8.4	Multas e Juros de Mora da Dívida Ativa	1.116.421,00	1.116.421,00	599.201,28	53,67
A.8.5	(-) Restituições	-	-	-	-
A.9	Outros Impostos	10.494.424,00	10.494.424,00	5.638.738,45	53,73
A.9.1	Principal	-	-	-	-
A.9.2	Dívida Ativa	9.348.864,00	9.348.864,00	4.353.024,35	46,56
A.9.3	Multas e Juros de Mora	224.424,00	224.424,00	61.943,61	27,60
A.9.4	Multas e Juros de Mora da Dívida Ativa	921.136,00	921.136,00	1.223.770,49	132,85
A.9.5	(-) Restituições	-	-	-	-
B	Receita de Transferências Constitucionais e Legais	761.691.158,00	761.691.158,00	518.760.502,75	68,11
B.1	Cota-Parte do FPE	575.917.177,00	575.917.177,00	392.833.861,92	68,21
B.2	Cota-Parte do FPM	159.352.974,00	159.352.974,00	109.831.655,90	68,92
B.3	Cota-Parte ITR	1.175.720,00	1.175.720,00	331.855,20	28,23
B.4	Cota-Parte IPI - Exportação	7.964.023,00	7.964.023,00	5.236.379,73	65,75
B.5	Lei nº 87/1996 - Desoneração do ICMS	17.281.264,00	17.281.264,00	10.526.750,00	60,91
C	TOTAL DAS RECEITAS COMPATÍVEIS em MDE (A + B)	16.821.360.516,00	16.821.360.516,00	10.470.241.745,02	62,24
D	LIMITE MÍNIMO DE APLICAÇÃO EM MDE (25% DE C)	4.205.340.129,00	4.205.340.129,00	2.617.560.436,26	62,24
E	LIMITE MÍNIMO DE APLICAÇÃO NO FUNDEB	2.035.414.916,00	2.035.414.916,00	1.322.696.930,48	64,98
E.1	ICMS (20% de A.1)	1.656.140.288,80	1.656.140.288,80	1.005.392.488,91	60,71
E.2	ITCD (20% de A.2)	23.175.443,20	23.175.443,20	18.548.974,07	80,04
E.3	IPVA (20% de A.3)	203.760.952,40	203.760.952,40	193.431.952,40	94,93
E.4	Cota-Parte FPE (20% de B.1)	115.183.435,40	115.183.435,40	78.566.772,38	68,21
E.5	Cota-Parte FPM (20% de B.2)	31.870.594,80	31.870.594,80	21.966.331,18	68,92
E.6	Cota-Parte ITR (20% de B.3)	235.144,00	235.144,00	66.371,04	28,23
E.7	Cota-Parte IPI-Exportação (20% de B.4)	1.592.804,60	1.592.804,60	1.047.275,95	65,75
E.8	Lei nº 87/1996 - Desoneração do ICMS (20% de B.5)	3.456.252,80	3.456.252,80	2.105.350,00	60,91
E.9	Aplicação Financeira dos Recursos do Fundeb	-	-	1.571.414,56	-
E.10	Complementação da União ao Fundeb	-	-	-	-
F	LIMITE MÍNIMO DE APLICAÇÃO NO PAGTO. DE PROFISSIONAIS DO MAGISTÉRIO DA EDUCAÇÃO BÁSICA	1.221.248.949,60	1.221.248.949,60	793.618.158,29	64,98

DESPESAS DO ENSINO

DESPESAS	Dotação Inicial	Dotação Atualizada	Despesas Empenhadas		Despesas Liquidadas		
			Até o Bimestre	%	Até o Bimestre	%	
			(d)	(e)	(f) = (e/d)x100	(g)	(h) = (g/d)x100
G	Despesa Bruta em MDE (informações SIAC)	4.372.046.995,00	4.324.099.637,00	2.843.188.064,22	65,75	2.627.761.803,54	60,77
G.1	Função Educação	4.351.052.500,00	4.303.094.623,00	2.825.500.433,17	65,66	2.610.075.734,13	60,66
G.2	Função Encargos Especiais	20.994.495,00	21.005.014,00	17.687.631,05	84,21	17.686.069,41	84,20
H	Deduções	81.007.787,00	286.452.487,00	264.078.887,13	92,19	237.760.907,05	83,00
H.1	Pesquisas	-	-	-	-	-	-
H.2	Subvenções	21.118.560,00	21.118.560,00	20.119.984,84	95,27	7.633.776,21	36,15

27

H.3	Formações dos Quadros Especiais	-	-	-	-	-	-
H.4	Assistência Social	28.837.012,00	232.281.712,00	229.152.736,35	98,65	215.323.684,90	92,70
H.4.1	Programas Suplementares de Alimentação	27.242.123,00	26.725.168,00	25.331.097,44	94,78	13.440.513,53	50,29
H.4.2	Assistência Médica-Odontológica, Farmacêutica e Psicológica	387.782,00	377.263,00	82.630,98	21,90	-	-
H.4.3	Benefícios Assistenciais a Servidores	69.624,00	204.041.798,00	202.601.524,93	99,29	200.947.362,35	98,48
H.4.3.1	Outros Benefícios Assistenciais (Aux. Funeral, Natalidade e	1.140,00	1.181.522,68	1.180.382,68	99,90	1.064.620,25	90,11
H.4.3.2	Auxílio-Alimentação	50.340,00	115.471.995,76	115.432.545,76	99,97	115.432.545,76	99,97
H.4.3.3	Auxílio-Transporte e Vale-Transporte	12.144,00	15.224.559,59	15.212.415,59	99,92	13.674.015,44	89,82
H.4.3.4	Auxílio Financeiro	6.000,00	72.163.719,97	70.776.180,90	98,08	70.776.180,90	98,08
H.4.4	Outros Formas de Assistência Social	1.137.483,00	1.137.483,00	1.137.483,00	100,00	935.809,02	82,27
H.4.4.1	Bolsa Escola - Apoio a Aprendizagem	-	-	-	-	-	-
H.4.4.2	Auxílios Financeiros	-	-	-	-	-	-
H.4.4.3	Bolsa-Auxílio Enfermagem	-	-	-	-	-	-
H.4.4.4	Fortalecimento das Ações de Apoio ao Interno e sua Família	1.137.483,00	1.137.483,00	1.137.483,00	100,00	935.809,02	82,27
H.5	Obras de Infra-Estrutura	-	-	-	-	-	-
H.6	Pessoal em Atividade Alheia à MDE (inclusive cedidos e em exercício de mandato eletivo)	28.873.292,00	30.873.292,00	14.801.165,94	47,94	14.801.165,94	47,94
H.7	Ensino Superior e outras	2.178.923,00	2.178.923,00	5.000,00	0,23	2.280,00	0,10
H.8	Na Área de Esportes e Lazer	-	-	-	-	-	-
I	DEPESAS REALIZADA EM MDE (G – H)	4.291.039.208,00	4.037.647.150,00	2.579.109.177,09	63,88	2.390.000.896,49	59,19
J	DESPESAS REALIZADAS COM RECURSOS DO FUNDEB *	2.036.126.581,00	2.041.834.569,00	1.163.444.422,12	56,98	1.096.595.798,73	53,71
J.1	Educação Infantil	210.232.291,00	210.232.291,00	150.867.596,98	71,76	150.856.602,89	71,76
J.2	Ensino Fundamental	1.365.403.792,00	1.366.111.780,00	709.257.483,64	51,92	654.618.062,61	47,92
J.3	Ensino Médio	328.979.145,00	328.979.145,00	221.919.881,98	67,46	209.729.866,21	63,75
J.4	Educação de Jovens e Adultos	41.715.966,00	46.715.966,00	22.078.859,10	47,26	22.076.259,15	47,26
J.5	Educação Especial integrada ao Ensino Básico	78.836.109,00	78.836.109,00	52.128.145,19	66,12	52.123.231,81	66,12
J.6	Ensino Profissional	10.959.278,00	10.959.278,00	7.192.455,23	65,63	7.191.776,06	65,62
J.7	Outras – exceto ensino superior (especificar)	-	-	-	-	-	-
J.8	PAGAMENTO DE PROFISSIONAIS DO MAGISTÉRIO DA EDUCAÇÃO BÁSICA	1.941.638.184,00	1.947.346.172,00	1.115.653.276,82	57,29	1.085.362.664,79	55,74

COMPARAÇÃO ENTRE AS APLICAÇÕES E OS LIMITES ESTABELECIDOS :

	RELAÇÃO	LIMITE MÍNIMO LEGAL	APURAÇÃO
MDE	I/C	25%	22,83%
FUNDEB	E	RS 1.322.696.930,48	RS 1.096.595.798,73
PAGAMENTO DE PROFISSIONAIS DO MAGISTÉRIO DA EDUCAÇÃO BÁSICA	J.8/E	60%	82,06%

FONTE: SIAC - Sistema Integrado de Administração Financeira e Contábil

Coordenação de Informações Fiscais / Subsecretaria de Contabilidade / SEF

* J = valores líquidos, já abatidas as deduções de que trata o item H.

28



DISTRITO FEDERAL
RELATÓRIO RESUMIDO DA EXECUÇÃO ORÇAMENTÁRIA
DEMONSTRATIVO DAS RECEITAS DE OPERAÇÕES DE CRÉDITO E DESPESAS DE CAPITAL
ORÇAMENTO FISCAL E DA SEGURIDADE SOCIAL
ATÉ AGOSTO DE 2017

RECEITAS	PREVISÃO ATUALIZADA (a)	RECEITAS REALIZADAS (b)	SALDO NÃO REALIZADO (c) = (a-b)	
Receitas de Operação de Crédito (I)	1.708.691.480,00	346.110.086,00	1.362.581.394,00	
DESPESAS	DOTAÇÃO ATUALIZADA (d)	DESPESAS EMPENHADAS	DESPESAS LIQUIDADAS (e)	SALDO NÃO EXECUTADO (f) = (d-e)
Despesas de Capital	4.381.062.023,00	1.075.038.974,07	527.856.573,44	3.853.205.449,56
(-) Incentivo a Contribuinte - LRF, art. 32, inciso I, § 3º	279.164.834,00	6.377.833,79	6.377.833,79	272.787.000,21
(-) Incentivo a Inst. Financeira - LRF, art. 32, inciso II, § 3º	-	-	-	-
DESPESAS DE CAPITAL LÍQUIDA (II)	4.101.897.189,00	1.068.661.140,28	521.478.739,65	3.580.418.449,35
RESULTADO PARA APURAÇÃO DA REGRA DE OURO (III) = (I - II)	-2.393.205.709,00		-175.368.653,65	-2.217.837.055,35

FONTE: SIAC - Sistema Integrado de Administração Financeira e Contábil
 Coordenação de Informações Fiscais / Subsecretaria de Contabilidade / SEF

29



DISTRITO FEDERAL
RELATÓRIO RESUMIDO DA EXECUÇÃO ORÇAMENTÁRIA
DEMONSTRATIVO DA RECEITA DE ALIENAÇÃO DE ATIVOS E APLICAÇÃO DOS RECURSOS
ORÇAMENTO FISCAL E DA SEGURIDADE SOCIAL
ATÉ AGOSTO DE 2017

RECEITAS	PREVISÃO ATUALIZADA (a)	RECEITAS REALIZADAS (b)	SALDO A REALIZAR (c) = (a-b)		
RECEITAS DE CAPITAL					
ALIENAÇÃO DE ATIVOS (I) :	368.835.184,00	17.765.288,96	351.069.895,04		
Alienação de bens móveis	6.078.227,00	312.126,40	5.766.100,60		
Fonte 117	4.778.227,00	312.126,40	4.466.100,60		
Fonte 217	1.300.000,00	-	1.300.000,00		
Alienação de bens imóveis	362.756.957,00	17.453.162,56	345.303.794,44		
Fonte 107	362.756.957,00	17.453.162,56	345.303.794,44		
DESPESAS	DOTAÇÃO ATUALIZADA (d)	DESPESAS EMPENHADAS (e)	DESPESAS LIQUIDADAS (f)	DESPESAS PAGAS (g)	SALDO (h) = (d-f)
APLICAÇÃO DOS RECURSOS PROVENIENTES DE ALIENAÇÃO DE ATIVOS (II) :	404.080.078,00	26.680.812,35	20.459.951,70	20.459.951,70	383.620.126,30
Fonte 107					
120901 FUNDO DA PROCURADORIA DO DISTRITO FEDERAL	449051 OBRAS E INSTALAÇÕES	7.862.254,00	-	-	7.862.254,00
130101 SECRETARIA DE EST. DE FAZENDA DO DISTRITO FEDERAL	469071 PRINCIPAL DA DÍVIDA CONTRATUAL RESGATADO	32.000.000,00	22.000.000,00	17.306.538,12	14.693.461,88
130103 SEÇÃO DE ORÇAMENTO DA SECRETARIA DE FAZENDA	312091 SENTENÇAS JUDICIAIS	19.958.000,00	-	-	19.958.000,00
	469071 PRINCIPAL DA DÍVIDA CONTRATUAL RESGATADO	113.258.893,00	-	-	113.258.893,00
150201 FUNDAÇÃO DE APOIO A PESQUISA DO DF - FAP	339020 AUXÍLIO FINANCEIRO A PESQUISADORES	15.000.000,00	-	-	15.000.000,00
	449051 OBRAS E INSTALAÇÕES	6.300.000,00	8.000,00	-	6.300.000,00
160101 SECRETARIA DE ESTADO DE EDUCAÇÃO DO DF	449051 OBRAS E INSTALAÇÕES	761.057,00	-	-	761.057,00
190101 SECRETARIA ESTADO DE INFRAESTRUTURA E SERVIÇOS PÚBL	449051 OBRAS E INSTALAÇÕES	4.859.796,00	-	-	4.859.796,00
190112 ADMINISTRAÇÃO REGIONAL DO GUARÁ	449051 OBRAS E INSTALAÇÕES	502.698,00	-	-	502.698,00
280905 FUNDO DISTRITAL DE HAB. DE INTERESSE SOCIAL	449039 OUTROS SERVIÇOS DE TERCEIROS - PESSOA JURÍDICA	100.000,00	-	-	100.000,00
	449051 OBRAS E INSTALAÇÕES	30.341.079,00	-	-	30.341.079,00
320101 SECRETARIA DE PLANEJAMENTO, ORÇAMENTO E GESTÃO	339039 OUTROS SERVIÇOS DE TERCEIROS - PESSOA JURÍDICA	514.624,00	514.623,98	-	514.624,00
	449052 EQUIPAMENTOS E MATERIAL PERMANENTE	131.298.556,00	-	-	131.298.556,00
TOTAL DA FONTE 107		362.756.957,00	22.522.623,98	17.306.538,12	345.450.418,88
Fonte 117					
220904 FUNDO DE MOD., MANUTENÇÃO E REEQ. DA PMDF - FUNPM	449052 EQUIPAMENTOS E MATERIAL PERMANENTE	3.688.227,00	-	-	3.688.227,00
220906 FUNDO DE MOD., MANUT. E REEQ. DA PCDF - FUNPCDF	449052 EQUIPAMENTOS E MATERIAL PERMANENTE	1.090.000,00	-	-	1.090.000,00
TOTAL DA FONTE 117		4.778.227,00			4.778.227,00
Fonte 217					
200201 SOCIED. DE TRANSP. COLETIVOS DE BRASILIA - TCB	449052 EQUIPAMENTOS E MATERIAL PERMANENTE	300.000,00	104.051,00	-	300.000,00
200202 DEPTO DE ESTRADAS E RODAGEM DO DF - DER/DF	449052 EQUIPAMENTOS E MATERIAL PERMANENTE	1.000.000,00	-	-	1.000.000,00
TOTAL DA FONTE 217		1.300.000,00	104.051,00		1.300.000,00
Fonte 317					
220906 FUNDO DE MOD., MANUT. E REEQ. DA PCDF - FUNPCDF	449052 EQUIPAMENTOS E MATERIAL PERMANENTE	1.884.219,00	-	-	1.884.219,00
TOTAL DA FONTE 317		1.884.219,00			1.884.219,00

30

Fonte 407	280209	COMPANHIA DE DESENV. DA HABITAÇÃO DO DF - CODHAB	449039	OUTROS SERVIÇOS DE TERCEIROS - PESSOA JURÍDICA	2.030.590,14	-	-	-	2.030.590,14
			449051	OBRAS E INSTALAÇÕES	16.068.329,86	3.357.546,67	2.840.490,43	2.840.490,43	13.227.839,43
			449052	EQUIPAMENTOS E MATERIAL PERMANENTE	14.620.000,00	500.261,48	296.243,15	296.243,15	14.323.756,85
TOTAL DA FONTE 407					32.718.920,00	3.857.808,15	3.136.733,58	3.136.733,58	29.582.186,42
Fonte 417	150205	SERVIÇO DE LIMPEZA URBANA DO DISTRITO FEDERAL- SLU	449052	EQUIPAMENTOS E MATERIAL PERMANENTE	300.000,00	196.329,22	16.680,00	16.680,00	283.320,00
	190201	COMPANHIA URB. DA NOVA CAPITAL DO BRASIL-NOVACAP	449039	OUTROS SERVIÇOS DE TERCEIROS - PESSOA JURÍDICA	63.092,00	-	-	-	63.092,00
			449052	EQUIPAMENTOS E MATERIAL PERMANENTE	235.001,00	-	-	-	235.001,00
	200201	SOCIED. DE TRANSP. COLETIVOS DE BRASÍLIA - TCB	449052	EQUIPAMENTOS E MATERIAL PERMANENTE	2.907,00	-	-	-	2.907,00
	200202	DEPTO DE ESTRADAS E RODAGEM DO DF - DER/DF	449052	EQUIPAMENTOS E MATERIAL PERMANENTE	1.935,00	-	-	-	1.935,00
	200204	COMPANHIA DO METROPOLITANO DO DF - METRÔ-DF	449052	EQUIPAMENTOS E MATERIAL PERMANENTE	38.819,00	-	-	-	38.819,00
	210203	EMPRESA DE ASSIST. TÊC. E EXT. RURAL DO DF-EMATER	449052	EQUIPAMENTOS E MATERIAL PERMANENTE	1,00	-	-	-	1,00
TOTAL DA FONTE 417					641.755,00	196.329,22	16.680,00	16.680,00	625.075,00
SALDO FINANCEIRO A APLICAR					EXERCÍCIO 2016	EXERCÍCIO 2017		SALDO ATUAL	
					(j)	(k) = (b-(g+h))		(l) = (j+k)	
VALOR (III)					6.318.502,58	-2.694.662,74		3.623.839,84	

FONTE: SIAC - Sistema Integrado de Administração Financeira e Contábil
Coordenação de Informações Fiscais / Subsecretaria de Contabilidade / SEF

31



DISTRITO FEDERAL
RELATÓRIO RESUMIDO DA EXECUÇÃO ORÇAMENTÁRIA
APLICAÇÕES EM AÇÕES E SERVIÇOS PÚBLICOS DE SAÚDE
VERIFICAÇÃO DO CUMPRIMENTO DA EMENDA CONSTITUCIONAL 29/2000
ORÇAMENTO FISCAL E DA SEGURIDADE SOCIAL
ATÉ AGOSTO DE 2017

	RECEITAS	PREVISÃO INICIAL	PREVISÃO ATUALIZADA (a)	RECEITAS REALIZADAS	
				Até o Bimestre (b)	% (b/a) x 100
I	Receita : Base de cálculo Estadual - B.E	11.123.287.192,25	11.123.287.192,25	6.733.498.821,95	60,54
A1	75% do ICMS	6.125.158.656,00	6.125.158.656,00	3.697.773.079,82	60,37
A2	75% da Dívida Ativa - ICMS	57.327.822,00	57.327.822,00	42.935.190,02	74,89
A3	75% de Multas/Juros/Correção Monetária -ICMS	15.577.724,25	15.577.724,25	16.625.644,91	106,73
A4	75% de Multas/Juros/Correção Monetária - Div. Ativa do ICMS	12.461.880,75	12.461.880,75	12.887.918,68	103,42
A5	SIMPLES	411.646.722,00	411.646.722,00	239.496.933,34	58,18
A6	Dívida Ativa - Simples	3.220.272,00	3.220.272,00	1.349.230,27	41,90
A7	Multas/Juros/Correção Monetária - SIMPLES	0,00	0,00	0,00	0,00
A8	Multas/Juros/Correção Monetária - Div. Ativa do SIMPLES	1.116.421,00	1.116.421,00	599.201,28	53,67
A9	50% do IPVA	462.243.810,50	462.243.810,50	443.693.412,03	95,99
A10	50% da Dívida Ativa - IPVA	29.057.270,00	29.057.270,00	20.457.346,96	70,40
A11	50% de Multas/Juros/Correção Monetária -IPVA	9.964.506,50	9.964.506,50	13.007.241,24	130,54
A12	50% de Multas/Juros/Correção Monetária -Div. Ativa do IPVA	8.136.794,00	8.136.794,00	6.421.880,77	78,92
A13	ITCD	107.499.206,00	107.499.206,00	86.329.510,31	80,31
A14	Dívida Ativa - ITCD	4.306.142,00	4.306.142,00	2.787.499,34	64,73
A15	Multas/Juros/Correção Monetária -ITCD	2.711.846,00	2.711.846,00	2.577.198,99	95,03
A16	Multas/Juros/Correção Monetária -Div. Ativa do ITCD	1.360.022,00	1.360.022,00	1.050.661,69	77,25
A17	Imp. S/ Renda e Prov. de Qualquer Natureza	3.276.646.955,00	3.276.646.955,00	1.740.850.663,10	53,13
A18	Quota-parte FPE	575.917.177,00	575.917.177,00	392.833.861,92	68,21
A19	75% Quota-parte IPI-Exportação	5.973.017,25	5.973.017,25	3.927.284,80	65,75
A20	75% transferência LC 87/96 - Lei Kandir	12.960.948,00	12.960.948,00	7.895.062,50	60,91
II	Receita : Base de cálculo Municipal - B.M	5.687.578.899,75	5.687.578.899,75	3.731.104.184,62	65,60
B1	25% do ICMS	2.041.719.552,00	2.041.719.552,00	1.232.591.026,61	60,37
B2	25% da Dívida Ativa - ICMS	19.109.274,00	19.109.274,00	14.311.730,01	74,89
B3	25% de Multas/Juros/Correção Monetária -ICMS	5.192.574,75	5.192.574,75	5.541.881,64	106,73
B4	25% de Multas/Juros/Correção Monetária - Div. Ativa do ICMS	4.153.960,25	4.153.960,25	4.295.972,89	103,42
B5	50% do IPVA	462.243.810,50	462.243.810,50	443.693.412,03	95,99
B6	50% da Dívida Ativa - IPVA	29.057.270,00	29.057.270,00	20.457.346,96	70,40
B7	50% de Multas/Juros/Correção Monetária -IPVA	9.964.506,50	9.964.506,50	13.007.241,24	130,54
B8	50% de Multas/Juros/Correção Monetária - Div. Ativa do IPVA	8.136.794,00	8.136.794,00	6.421.880,77	78,92
B9	IPTU	807.174.063,00	807.174.063,00	486.278.984,18	60,24
B10	Dívida Ativa - IPTU	82.638.181,00	82.638.181,00	52.081.628,12	63,02
B11	Multas/Juros/Correção Monetária -IPTU	4.377.619,00	4.377.619,00	4.406.492,85	100,66
B12	Multas/Juros/Correção Monetária - Div. Ativa do IPTU	22.635.321,00	22.635.321,00	17.449.645,05	77,09
B13	ISS	1.593.575.573,00	1.593.575.573,00	1.043.269.373,43	65,47
B14	Dívida Ativa - ISS	37.813.643,00	37.813.643,00	25.491.998,11	67,41
B15	Multas/Juros/Correção Monetária - ISS	7.258.682,00	7.258.682,00	8.000.177,27	110,22
B16	Multas/Juros/Correção Monetária - Div. Ativa do ISS	9.320.624,00	9.320.624,00	11.932.847,90	128,03
B17	ITBI	375.884.946,00	375.884.946,00	227.081.082,70	60,41
B18	Dívida Ativa - ITBI	233.199,00	233.199,00	211.779,43	90,81
B19	Multas/Juros/Correção Monetária -ITBI	161.961,00	161.961,00	392.878,42	242,58
B20	Multas/Juros/Correção Monetária - Div. Ativa do ITBI	87.330,00	87.330,00	82.511,50	94,48
B21	Quota-parte ITR	1.175.720,00	1.175.720,00	331.855,20	28,23
B22	Quota-parte FPM	159.352.974,00	159.352.974,00	109.831.655,90	68,92
B23	25% Quota-parte IPI-Exportação	1.991.005,75	1.991.005,75	1.309.094,93	65,75
B24	25% transferência LC 87/96 - Lei Kandir	4.320.316,00	4.320.316,00	2.631.687,50	60,91
III	Recursos Mínimos a aplicar (12% da Base Estadual + 15% da Base Municipal)	2.187.931.298,03	2.187.931.298,03	1.367.685.486,33	62,51

32

DESPESAS (POR FUNÇÃO E SUBFUNÇÃO)	DOTAÇÃO INICIAL	DOTAÇÃO AUTORIZADA (e)	DESPESAS EMPENHADAS		DESPESAS LIQUIDADAS	
			Até o Bimestre (d)	% (d/c) x 100	Até o Bimestre (e)	% (e/c) x 100
A FUNÇÃO 10 : SAÚDE	2.464.603.374,00	2.877.298.104,00	1.936.097.410,05	67,29	1.632.292.671,45	56,73
SUBFUNÇÕES :						
ADMINISTRAÇÃO GERAL	1.536.410.662,00	1.834.401.666,00	1.560.713.346,60	85,08	1.397.653.208,66	76,19
TECNOLOGIA DA INFORMAÇÃO	32.841.000,00	29.735.680,00	6.059.322,09	20,38	2.769.811,18	9,31
FORMAÇÃO DE RECURSOS HUMANOS	150.000,00	250.000,00	-	-	-	-
ATENÇÃO BÁSICA	20.150.823,00	76.882.468,00	448,75	0,00	448,75	0,00
ASSISTÊNCIA HOSPITALAR E AMBULATORIAL	403.410.975,00	432.199.566,00	150.865.393,86	34,91	74.669.143,82	17,28
SUORTE PROFILÁTICO E TERAPÊUTICO	228.773.880,00	228.773.880,00	92.184.469,87	40,30	40.492.270,69	17,70
VIGILÂNCIA SANITÁRIA	141.000,00	36.354.577,00	-	-	-	-
VIGILÂNCIA EPIDEMIOLÓGICA	50.000,00	50.000,00	-	-	-	-
ALIMENTAÇÃO E NUTRIÇÃO	166.670.034,00	162.645.267,00	82.824.177,15	50,92	74.458.045,42	45,78
ENSINO SUPERIOR	76.005.000,00	76.005.000,00	43.450.251,73	57,17	42.249.742,93	55,59
B FUNÇÃO 28 : ENCARGOS ESPECIAIS	8.228.127,00	13.445.734,00	12.770.576,51	94,98	1.554.651,65	11,56
SUBFUNÇÕES :						
SERVIÇO DA DÍVIDA INTERNA	-	-	-	-	-	-
OUTROS ENCARGOS ESPECIAIS	8.228.127,00	13.445.734,00	12.770.576,51	94,98	1.554.651,65	11,56
C EXCLUSÕES :						
Aplicações Na Função 28 (Encargos Especiais) Em Gastos Que NÃO Se Referem a Custeio De Pessoal Em Atividade De Saúde	-	-	-	-	-	-
SUBFUNÇÕES :						
SERVIÇO DA DÍVIDA INTERNA	-	-	-	-	-	-
OUTROS ENCARGOS ESPECIAIS	-	-	-	-	-	-
FEPECS (Decisão do TCDF 4244/2011)	-	-	-	-	-	-
SUBFUNÇÕES :						
FORMAÇÃO DE RECURSOS HUMANOS	-	-	-	-	-	-
ENSINO SUPERIOR	-	-	-	-	-	-
D OUTRAS EXCLUSÕES :						
Despesas Com Contratos De Gestão Que Não Se Enquadram Como ASPS *	-	-	73.764.691,94	-	73.764.691,94	-
Saldo Financeiro Referente ao Movimento de 2017 No Âmbito Do PDPAS **	-	-	74.688.117,96	-	74.688.117,96	-
	-	-	-923.426,02	-	-923.426,02	-
IV APLICAÇÕES EM AÇÕES E SERVIÇOS PÚBLICOS DE SAÚDE = (A+B-C-D)	2.472.831.501,00	2.890.743.838,00	1.875.103.294,62	64,87	1.560.082.631,16	53,97
V SUPERÁVIT / DÉFICIT (IV - III)	284.900.202,97	702.812.539,97	507.417.808,29	72,20	192.397.144,83	27,38

FONTE: SIAC - Sistema Integrado de Administração Financeira e Contábil
Coordenação de Informações Fiscais / Subsecretaria de Contabilidade / SEF

FONTES DE RECURSOS DE FINAL : 00, 01, 02, 05 e 09

Nota 1: De acordo com as Decisões nº 4620/2002, nº 6608/2010, nº 4244/2011, nº 1123/2013, nº 1297/2014 e nº 1270/2017 do Tribunal de Contas do DF.

* Conta Contábil: 113110900

** Conta Contábil: 113111002

33



DISTRITO FEDERAL
RELATÓRIO RESUMIDO DA EXECUÇÃO ORÇAMENTÁRIA
DEMONSTRATIVO DAS PARCERIAS PÚBLICO-PRIVADAS
ORÇAMENTO FISCAL E DA SEGURIDADE SOCIAL
ATÉ AGOSTO DE 2017

RREO - Anexo 13 (Lei nº 11.079, de 30.12.2004, arts. 22, 25 e 28)

IMPACTOS DAS CONTRATAÇÕES DE PPP	Saldo 31/12/2016 (a)	REGISTROS EFETUADOS EM 2017		SALDO TOTAL (c) = (a + b)
		No Bimestre	Até o Bimestre (b)	
TOTAL DE ATIVOS	-	-	-	-
Ativos Constituídos pela SPE				
TOTAL DE PASSIVOS	-	-	-	-
Obrigações Decorrentes de Ativos Constituídos pela SPE				
Provisões de PPP				
Outros Passivos				
ATOS POTENCIAIS PASSIVOS	-	-	-	-
Obrigações Contratuais				
Garantias Concedidas				

Despesas de PPP	Despesas de PPP										
	2016	2017	2018	2019	2020	2021	2022	2023	2024	2025	2026
Do Ente Federado (I)	4.041.892,35	256.648.508,00	268.813.647,28	281.286.600,52	294.113.269,50	307.260.132,65	320.994.660,58	335.343.121,90	350.332.959,45	345.658.402,67	361.109.333,27
Centro Administrativo	709.234,35	253.224.000,00	265.226.817,60	277.533.341,94	290.188.862,33	303.160.304,48	316.711.570,09	330.868.577,27	345.658.402,67	345.658.402,67	361.109.333,27
Setor Habitacional Manguelral	3.332.658,00	3.424.508,00	3.586.829,68	3.753.258,58	3.924.407,17	4.099.828,17	4.283.090,49	4.474.544,63	4.674.556,78	-	-
PPP A CONTRATAR (II)	-	-	-	-	-	-	-	-	-	-	-
RECEITA CORRENTE LÍQUIDA (RCL) (III)	19.881.229.932,90	20.103.468.581,69	20.328.191.484,08	20.555.426.409,83	20.785.201.439,15	21.017.544.966,09	21.252.485.702,15	21.490.052.679,74	21.730.275.255,81	21.973.183.115,48	22.218.806.275,70
TOTAL DAS DESPESAS CONSIDERADAS PARA O LIMITE (IV = I + II)	4.041.892,35	256.648.508,00	268.813.647,28	281.286.600,52	294.113.269,50	307.260.132,65	320.994.660,58	335.343.121,90	350.332.959,45	345.658.402,67	361.109.333,27
TOTAL DAS DESPESAS / RCL (%) (V = IV / III)	0,02	1,28	1,32	1,37	1,42	1,46	1,51	1,56	1,61	1,57	1,63

FONTE: SIAC - Sistema Integrado de Administração Financeira e Contábil

Nota 1 : A Receita Corrente Líquida foi projetada a partir de 2017, conforme fator de atualização anual 2017 contido no Manual para Instrução de Pleitos (MIP) da Secretaria do Tesouro Nacional. Fator = 1,0111783149.

Nota 2 : As Despesas de PPP foram projetadas pela Subsecretaria de Parcerias Público-Privadas/SEF para o período de 2017 a 2026.



DISTRITO FEDERAL
RELATÓRIO RESUMIDO DA EXECUÇÃO ORÇAMENTÁRIA
DEMONSTRATIVO SIMPLIFICADO DO RELATÓRIO RESUMIDO DA EXECUÇÃO ORÇAMENTÁRIA
ORÇAMENTO FISCAL E DA SEGURIDADE SOCIAL
ATÉ AGOSTO DE 2017

LRF, Art. 48 - Anexo XVII

BALANÇO ORÇAMENTÁRIO		Até o bimestre		
RECEITAS				
Previsão Inicial da Receita				26.902.341.731,00
Previsão Atualizada da Receita				27.204.318.844,00
Receitas Realizadas				14.246.686.124,59
Déficit Orçamentário				-
Saldos de Exercícios Anteriores (Utilizados para Créditos Adicionais)				367.413.613,30
DESPESAS				
Dotação Inicial				26.902.341.731,00
Créditos Adicionais				1.446.690.782,00
Dotação Atualizada				28.349.032.513,00
Despesas Empenhadas				14.643.179.606,71
Despesas Liquidadas				12.034.150.021,32
Despesas Pagas				11.618.715.122,80
Superávit Orçamentário				2.212.536.103,27
DESPESAS POR FUNÇÃO / SUBFUNÇÃO		Até o bimestre		
Despesas Empenhadas				14.643.179.606,71
Despesas Liquidadas				12.034.150.021,32
RECEITA CORRENTE LÍQUIDA - RCL		Até o bimestre		
Receita Corrente Líquida				20.551.146.013,92
RECEITAS / DESPESAS PREVIDENCIÁRIAS DO RPPS		Até o bimestre		
Receitas Previdenciárias Realizadas (Plano Financeiro e Plano Plevideciário) (I)				2.403.461.378,22
Despesas Previdenciárias Liquidadas (Plano Financeiro e Plano Plevideciário) (II)				2.260.574.137,63
Resultado Previdenciário (Plano Financeiro e Plano Plevideciário) (I - II)				142.887.240,59
RESULTADOS NOMINAL E PRIMÁRIO		Meta Fixada no Anexo de Metas Fiscais da LDO	Resultado Apurado até o bimestre	% em Relação à Meta
		(a)	(b)	(b/a)
Resultado Nominal		1.352.388.385,00	-1.094.168.327,09	-80,91%
Resultado Primário		-2.066.645.598,00	1.593.352.470,41	-77,10%
MOVIMENTAÇÃO DOS RESTOS A PAGAR		Inscrição	Cancelamento até o bimestre	Pagamento até o bimestre
POR PODER				Saldo a Pagar
RESTOS A PAGAR PROCESSADOS		1.228.311.051,25	1.368.844,51	1.187.449.101,27
Poder Executivo		1.212.909.938,86	1.368.844,51	1.172.239.625,58
Poder Legislativo		1.922.900,10	-	1.789.517,49
Defensoria Pública		13.478.212,29	-	13.419.958,20
RESTOS A PAGAR NÃO-PROCESSADOS		1.023.765.294,86	324.411.057,48	639.853.807,79
Poder Executivo		986.412.247,19	316.383.733,84	615.647.589,90
Poder Legislativo		31.097.805,52	4.203.995,53	22.655.546,21
Defensoria Pública		6.255.242,15	3.823.328,11	1.550.671,68
TOTAL		2.252.076.346,11	325.779.901,99	1.827.302.909,06
DESPESAS COM MANUTENÇÃO E DESENVOLVIMENTO DO ENSINO - MDE		Valor apurado até o bimestre	Limites Constitucionais Anuais	
			Mínimo a Aplicar	Aplicado até o bimestre
Mínimo Anual de 25% dos Impostos na Manutenção e Desenvolvimento do Ensino - MDE		2.390.000.896,49	25%	22,83%
Mínimo Anual de aplicação no FUNDEB		1.096.595.798,73	1.322.696.930,48	1.096.595.798,73
Mínimo Anual de 60% do FUNDEB na Remuneração dos Profissionais do Ensino Básico		1.085.362.664,79	60%	82,06%
RECEITAS DE OPERAÇÕES DE CRÉDITO E DESPESAS DE CAPITAL		Valor apurado até o bimestre		Saldo a Realizar
Receita de Operação de Crédito		346.110.086,00		1.362.581.394,00
Despesa de Capital Líquida		521.478.739,65		3.580.418.449,35
RECEITA DA ALIENAÇÃO DE ATIVOS E APLICAÇÃO DOS RECURSOS		Valor apurado até o bimestre		Saldo a Realizar
Receita de Capital Resultante da Alienação de Ativos		17.765.288,96		351.069.895,04
Aplicação dos Recursos da Alienação de Ativos		20.459.951,70		383.620.126,30
DESPESAS COM AÇÕES E SERVIÇOS PÚBLICOS DE SAÚDE		Limite Constitucional Anual		
		Mínimo a Aplicar até o bimestre	Valor Aplicado até o bimestre	
Despesas Próprias com Ações e Serviços Públicos de Saúde		1.367.685.486,33	1.560.082.631,16	
DESPESAS DE CARÁTER CONTINUADO DERIVADAS DE PPP		Valor Apurado no Exercício Corrente		
Total das Despesas / RCL (%)		1,28%		

FONTE: SIAC - Sistema Integrado de Administração Financeira e Contábil
 Subsecretaria de Contabilidade / SEF



DISTRITO FEDERAL
RELATÓRIO RESUMIDO DA EXECUÇÃO ORÇAMENTÁRIA
DEMONSTRATIVO DAS TRANSFERÊNCIAS DA UNIÃO
ORÇAMENTO FISCAL E DA SEGURIDADE SOCIAL
ATÉ AGOSTO DE 2017

RECEITA	NO BIMESTRE	ATÉ O BIMESTRE
TRANSFERÊNCIAS CORRENTES	303.456.517,43	1.278.641.461,90
<i>Participação na Receita da União</i>	119.686.900,80	526.250.674,47
Cota-Parte do FPE	83.534.774,73	392.833.861,92
Cota-Parte do FPM	28.703.098,90	109.831.655,90
Cota-Parte do ITR	46.170,40	331.855,20
Cota-Parte do IPI	1.381.898,67	5.236.379,73
Cota-Parte Contribuição de Intervenção no Domínio Econômico	6.020.958,10	18.016.921,72
<i>Outras transferências da União</i>	1.312.448,59	3.542.657,89
Contribuição s/ Rec. De Concursos de Prognósticos Esportivos	1.312.448,59	3.542.657,89
Compensação Financeira Esforço Exportador	-	-
Demais Transferências da União	-	-
<i>Transferência da Compensação Financeira pela Exploração de Recursos Naturais</i>	484.844,61	1.850.788,13
Compensação Financeira p/ utiliz. de Recursos Hídricos	69.607,32	308.656,72
Cota-Parte da Compensação de Recursos Minerais	415.237,29	1.542.131,41
<i>Transferências de Recursos do Sistema de Saúde - SUS</i>	113.306.033,75	458.994.499,37
Transferências de Recursos do SUS	113.306.033,75	458.994.499,37
<i>Transferência de Recursos do FNAS</i>	1.434.375,20	5.113.369,85
<i>Transferência de Recursos do FNDE</i>	64.600.226,98	272.362.722,19
Transferência do Salário Educação	56.098.175,18	246.985.362,99
Recursos do Prog. Nac. de Alimentação Escolar - PNAE	8.502.051,80	25.377.359,20
Recursos do Prog. Nac. de Transporte Escolar PNATE	-	-
Recursos do Programa Brasil Alfabetizado	-	-
Recursos do Prog. Apoio aos Sistemas Atendimento a Educação de Jovens e Adultos - FAZENDO	-	-
<i>Transferência Financeira do ICMS-Desoneração LC 87/96</i>	2.631.687,50	10.526.750,00
<i>Outras Transferências da União</i>	-	-
TRANSFERÊNCIAS DE CAPITAL	-	-
<i>Transferências da União</i>	-	-
TOTAL	303.456.517,43	1.278.641.461,90

FONTE: SIAC - Sistema Integrado de Administração Financeira e Contábil

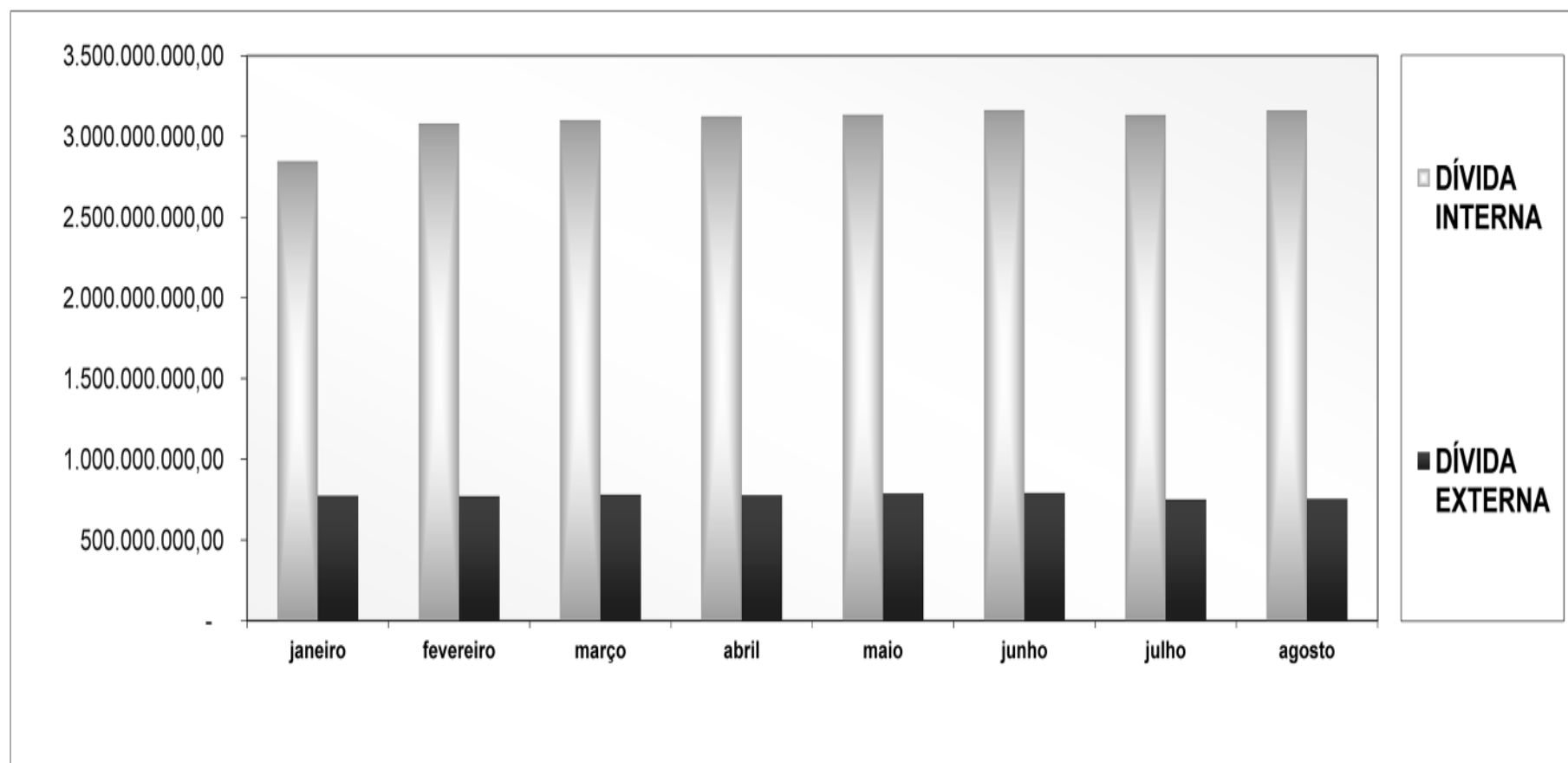
Coordenação de Informações Fiscais / Subsecretaria de Contabilidade / SEF

EVOLUÇÃO DA DÍVIDA PÚBLICA DO DISTRITO FEDERAL
ADMINISTRAÇÃO DIRETA

MÊS	POSIÇÃO DO SALDO DEVEDOR EM 2017					TOTAL CONSOLIDADO
	DÍVIDA INTERNA			DÍVIDA EXTERNA		
	GDF	PARCELAMENTO TRIBUTOS FEDERAIS	TOTAL	GDF	CAESB/GDF	
janeiro	2.811.629.934,42	36.201.465,62	2.847.831.400,04	774.093.247,92	215.147.592,54	3.621.924.647,96
fevereiro	3.044.771.604,48	35.770.601,37	3.080.542.205,85	772.376.410,39	214.435.957,19	3.852.918.616,24
março	3.065.775.443,15	35.339.737,12	3.101.115.180,27	781.470.314,07	218.917.483,70	3.882.585.494,34
abril	3.090.035.618,02	34.908.872,87	3.124.944.490,89	777.912.029,79	221.320.288,35	3.902.856.520,68
maio	3.100.298.060,62	34.478.008,62	3.134.776.069,24	788.929.855,97	224.503.834,88	3.923.705.925,21
junho	3.129.250.135,85	34.047.144,37	3.163.297.280,22	791.454.747,48	245.370.037,27	3.954.752.027,70
julho	3.099.567.589,53	33.616.280,12	3.133.183.869,65	751.494.154,97	235.614.303,89	3.884.678.024,62
agosto	3.129.046.543,73	33.185.415,87	3.162.231.959,60	755.430.815,79	237.307.986,22	3.917.662.775,39

NOTA:

1. no caso de se consolidar os saldos devedores das dívidas fundadas internas e externas, das administrações direta e indireta, excluir, para evitar a dupla contagem, os valores da coluna CAESB/GDF, que referem-se ao compartilhamento dos recursos oriundos do Banco Interamericano de Desenvolvimento- BID, por meio do Contrato n.º 1.288-OC-BR, ajustado por dispositivos contidos no Contrato n.º 001/2001-SO/SEFP/DF.



ELABORAÇÃO: Gerência de Controle da Dívida Pública Consolidada/CODAF/SUTES/SEF

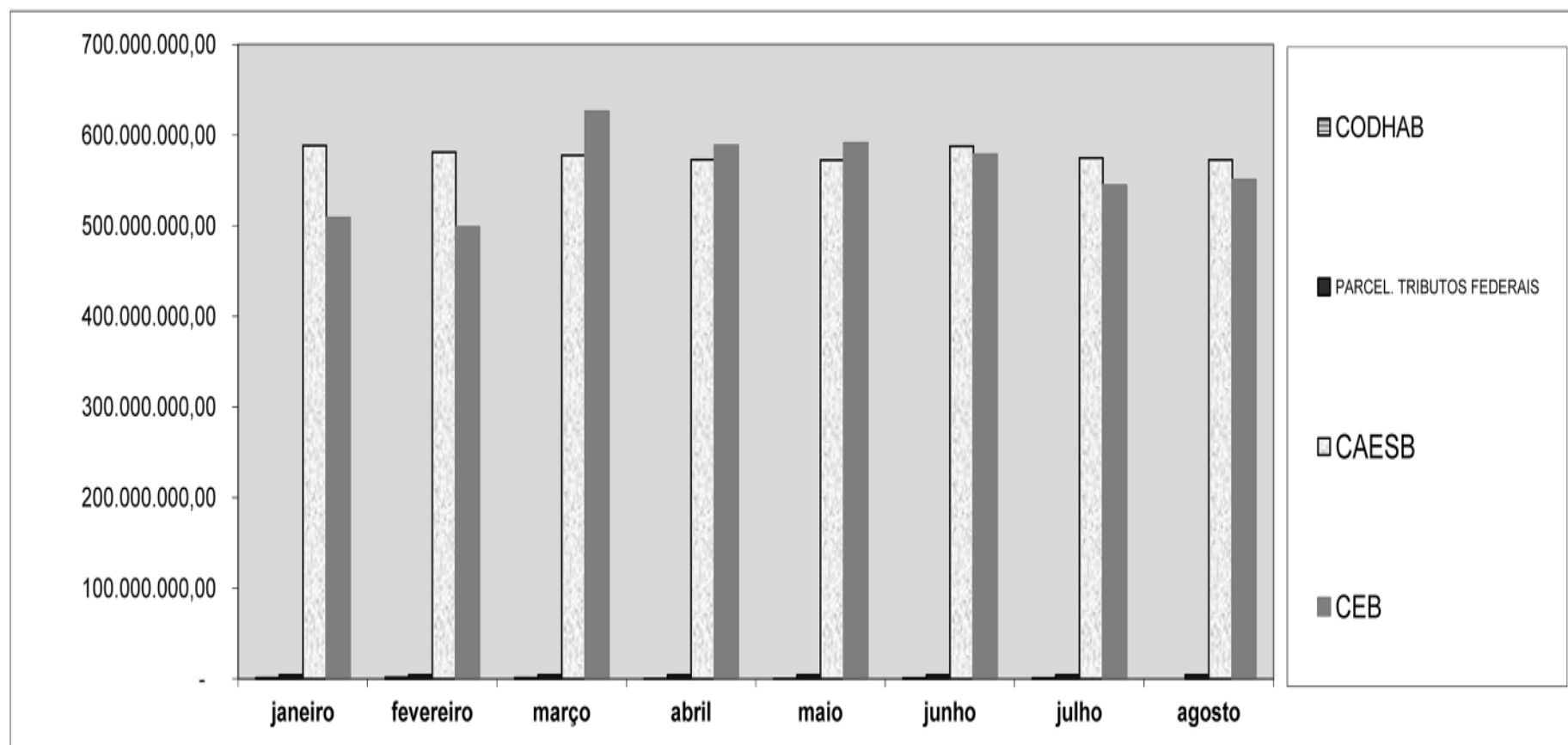
FONTE: Balancete mensais/SUCON/SEF e CAESB

37

MÊS	POSIÇÃO DO SALDO DEVEDOR EM 2017								TOTAL
	DÍVIDA INTERNA								
	CODHAB	FCVS/CAIXA	TOTAL CODHAB	PARCEL. TRIBUTOS FEDERAIS	CAESB/GDF	CAESB/OUTROS	TOTAL CAESB	TOTAL CEB	
janeiro	180.186.985,87	-179.065.192,61	1.121.793,26	4.348.592,72	215.147.592,54	373.383.943,50	588.531.536,04	508.504.385,46	1.102.506.307,48
fevereiro	180.733.396,00	-179.065.192,61	1.668.203,39	4.318.604,93	214.435.957,19	366.738.465,25	581.174.422,44	498.180.243,45	1.085.341.474,21
março	181.429.571,02	-180.360.211,71	1.069.359,31	4.296.108,29	218.917.483,70	358.881.048,43	577.798.532,13	625.944.591,85	1.209.108.591,58
abril	181.429.571,02	-181.116.831,59	312.739,43	4.273.419,43	221.320.288,35	351.458.364,98	572.778.653,33	588.358.248,30	1.165.723.060,49
maio	181.429.571,02	-181.116.831,59	312.739,43	4.250.585,95	224.503.834,88	348.016.524,80	572.520.359,68	591.113.545,44	1.168.197.230,50
junho	183.106.579,00	-182.231.399,85	875.179,15	4.358.507,83	245.370.037,27	342.345.691,69	587.715.728,96	578.479.678,34	1.171.429.094,28
julho	183.690.160,10	-182.820.541,31	869.618,79	4.335.355,82	235.614.303,89	338.999.740,28	574.614.044,17	544.411.123,01	1.124.230.141,79
agosto	184.268.404,66	-184.268.404,66	-	4.287.306,22	237.307.986,22	335.389.629,92	572.697.616,14	550.473.931,56	1.127.458.853,92

NOTA:

1. CAESB/GDF refere-se à parcela de responsabilidade da CAESB consignada no Contrato n.º 001/2001-SO/SEFP/DF que ajusta, entre outras providências, o compartilhamento dos recursos e das obrigações oriundos do Banco Interamericano de Desenvolvimento- BID, à conta do Contrato n.º 1.288/OC-BR, entre o GDF e aquela empresa.



ELABORAÇÃO: Gerência de Controle da Dívida Pública Consolidada/CODAF/SUTES/SEF

FONTE: Balancete mensais/SUCON/SEF, CAESB e CEB



DISTRITO FEDERAL
Demonstrativo da Execução do Orçamento da Educação
ATÉ O 4º BIMESTRE DE 2017
 conforme Art. 241 § 2º da LODF
SECRETARIA DE EDUCAÇÃO, FUNAB E FUNDEB
 Unidades Orçamentárias : 18101, 18202 e 18903

Programa de Trabalho	Natureza da Despesa		Fonte	Até o Bimestre
12122600285020036	319011	VENCIMENTOS E VANTAGENS FIXAS - PESSOAL CIVIL	100	50.724.842,83
	319013	OBRIGAÇÕES PATRONAIS	100	527.805,82
	319016	OUTRAS DESPESAS VARIÁVEIS - PESSOAL CIVIL	100	225.607,14
	319113	OBRIGAÇÕES PATRONAIS	100	12.609.496,74
12122600285020036 Total				64.087.752,53
12122600285020037	319011	VENCIMENTOS E VANTAGENS FIXAS - PESSOAL CIVIL	100	11.650.821,46
	319016	OUTRAS DESPESAS VARIÁVEIS - PESSOAL CIVIL	100	80.777,35
	319113	OBRIGAÇÕES PATRONAIS	100	3.069.567,13
12122600285020037 Total				14.801.165,94
12122600285028918	319011	VENCIMENTOS E VANTAGENS FIXAS - PESSOAL CIVIL	100	534.442,15
	319013	OBRIGAÇÕES PATRONAIS	100	35.963,96
	319016	OUTRAS DESPESAS VARIÁVEIS - PESSOAL CIVIL	100	5.316,36
	319094	INDENIZAÇÕES E RESTITUIÇÕES TRABALHISTAS	100	3.001,12
12122600285028918 Total				578.723,59
12122600285045277	339048	OUTROS AUXÍLIOS FINANCEIROS A PESSOAS FÍSICAS	100	13.981.805,70
12122600285045277 Total				13.981.805,70
12122600285046980	339008	OUTROS BENEFÍCIOS ASSISTENCIAIS	100	1.064.620,25
	339046	AUXÍLIO-ALIMENTAÇÃO	100	115.424.655,76
	339048	OUTROS AUXÍLIOS FINANCEIROS A PESSOAS FÍSICAS	100	56.794.375,20
	339049	AUXÍLIO-TRANSPORTE	100	13.674.015,44
12122600285046980 Total				186.957.666,65
12122600285049722	339046	AUXÍLIO-ALIMENTAÇÃO	100	7.890,00
12122600285049722 Total				7.890,00
12122600285170036	339014	DIÁRIAS - CIVIL	100	1.156,80
	339030	MATERIAL DE CONSUMO	100	360.509,21
	339036	OUTROS SERVIÇOS DE TERCEIROS - PESSOA FÍSICA	100	48.046,44
	339037	LOCAÇÃO DE MÃO-DE-OBRA	100	677.114,70
	339039	OUTROS SERVIÇOS DE TERCEIROS - PESSOA JURÍDICA	100	6.044.429,73
	339047	OBRIGAÇÕES TRIBUTÁRIAS E CONTRIBUTIVAS	100	163,06
	449052	EQUIPAMENTOS E MATERIAL PERMANENTE	100	27.767,00
12122600285170036 Total				7.159.186,94
12122600285179691	339036	OUTROS SERVIÇOS DE TERCEIROS - PESSOA FÍSICA	100	192.998,15
	339047	OBRIGAÇÕES TRIBUTÁRIAS E CONTRIBUTIVAS	100	38.599,63
12122600285179691 Total				231.597,78
12122600285179803	339033	PASSAGENS E DESPESAS COM LOCOMOÇÃO	100	515,69
	339039	OUTROS SERVIÇOS DE TERCEIROS - PESSOA JURÍDICA	100	1.070,01
12122600285179803 Total				1.585,70
12122622123870001	335043	SUBVENÇÕES SOCIAIS	100	500.000,00
12122622123870001 Total				500.000,00
12122622123870002	335043	SUBVENÇÕES SOCIAIS	100	20.000,00
12122622123870002 Total				20.000,00

39

12122622123870003	335043	SUBVENÇÕES SOCIAIS	100	1.159.290,68
			103	41.265.607,88
	445042	AUXÍLIOS	103	3.000.000,00
12122622123870003 Total				45.424.898,56
12122622123870004	335043	SUBVENÇÕES SOCIAIS	100	3.196.700,00
	445042	AUXÍLIOS	100	313.300,00
12122622123870004 Total				3.510.000,00
12122622123870005	335043	SUBVENÇÕES SOCIAIS	100	350.000,00
12122622123870005 Total				350.000,00
12122622123870007	335043	SUBVENÇÕES SOCIAIS	100	969.000,00
12122622123870007 Total				969.000,00
12122622123870008	335043	SUBVENÇÕES SOCIAIS	100	300.000,00
12122622123870008 Total				300.000,00
12122622123870009	335043	SUBVENÇÕES SOCIAIS	100	2.000.000,00
12122622123870009 Total				2.000.000,00
12122622123870010	335043	SUBVENÇÕES SOCIAIS	100	240.000,00
12122622123870010 Total				240.000,00
12122622123870011	335043	SUBVENÇÕES SOCIAIS	100	500.000,00
12122622123870011 Total				500.000,00
12122622123870014	335043	SUBVENÇÕES SOCIAIS	100	900.000,00
	445042	AUXÍLIOS	100	200.000,00
12122622123870014 Total				1.100.000,00
12122622123870017	335043	SUBVENÇÕES SOCIAIS	100	1.025.000,00
12122622123870017 Total				1.025.000,00
12122622123870022	445042	AUXÍLIOS	100	20.000,00
12122622123870022 Total				20.000,00
12122622123870023	335043	SUBVENÇÕES SOCIAIS	100	300.000,00
12122622123870023 Total				300.000,00
12122622123870025	335043	SUBVENÇÕES SOCIAIS	100	2.000.000,00
12122622123870025 Total				2.000.000,00
12122622123870027	335043	SUBVENÇÕES SOCIAIS	100	600.000,00
12122622123870027 Total				600.000,00
12126600225572576	339039	OUTROS SERVIÇOS DE TERCEIROS - PESSOA JURÍDICA	100	1.573.103,70
12126600225572576 Total				1.573.103,70
12126622114712484	339039	OUTROS SERVIÇOS DE TERCEIROS - PESSOA JURÍDICA	132	71.049,20
	339092	DESPEAS DE EXERCÍCIOS ANTERIORES	103	82.375,00
	449052	EQUIPAMENTOS E MATERIAL PERMANENTE	132	70.729,70
12126622114712484 Total				224.153,90
12126622125570020	339039	OUTROS SERVIÇOS DE TERCEIROS - PESSOA JURÍDICA	100	1.511.973,35
12126622125570020 Total				1.511.973,35
12361600223965294	339039	OUTROS SERVIÇOS DE TERCEIROS - PESSOA JURÍDICA	100	71.994,54
	339092	DESPEAS DE EXERCÍCIOS ANTERIORES	103	351.567,68
12361600223965294 Total				423.562,22
12361600285020015	319004	CONTRATAÇÃO POR TEMPO DETERMINADO	100	106.691.061,50
			100	355.511.115,63
			101	69.367.194,20
			102	19.258.971,92
			105	60.337,00
			109	159.804,00
	319011	VENCIMENTOS E VANTAGENS FIXAS - PESSOAL CIVIL	300	301.397,43
			301	2.331.912,40
			302	2.548.393,99
			305	13.073,02
			309	513.208,11
			322	1.119.605,88

40

	319013	OBRIGAÇÕES PATRONAIS	100	7.331.703,59
	319016	OUTRAS DESPESAS VARIÁVEIS - PESSOAL CIVIL	100	4.409.596,10
	319113	OBRIGAÇÕES PATRONAIS	100	77.058.514,69
12361600285020015 Total				646.675.889,46
	319004	CONTRATAÇÃO POR TEMPO DETERMINADO	100	15.647.046,21
	319011	VENCIMENTOS E VANTAGENS FIXAS - PESSOAL CIVIL	100	432.799.573,65
			101	16.000.000,00
			102	8.000.000,00
12361600285026977	319013	OBRIGAÇÕES PATRONAIS	100	23.511.024,07
	319016	OUTRAS DESPESAS VARIÁVEIS - PESSOAL CIVIL	100	812.332,51
	319113	OBRIGAÇÕES PATRONAIS	100	188.762.236,15
12361600285026977 Total				685.532.212,59
	339030	MATERIAL DE CONSUMO	100	987.636,51
			103	459.767,34
	339036	OUTROS SERVIÇOS DE TERCEIROS - PESSOA FÍSICA	100	316.295,82
			103	77.693,72
	339037	LOCAÇÃO DE MÃO-DE-OBRA	100	113.181.415,47
			101	11.492.721,26
12361622123890001			102	8.431.598,20
			103	12.457.303,52
	339039	OUTROS SERVIÇOS DE TERCEIROS - PESSOA JURÍDICA	100	23.208.828,25
			103	121.646,40
	339092	DESPESAS DE EXERCÍCIOS ANTERIORES	103	31.240.843,16
	339093	INDENIZAÇÕES E RESTITUIÇÕES	100	10.624.099,31
			321	1.145,05
12361622123890001 Total				212.600.994,01
12361622123890002	339037	LOCAÇÃO DE MÃO-DE-OBRA	100	9.061.779,03
12361622123890002 Total				9.061.779,03
	339039	OUTROS SERVIÇOS DE TERCEIROS - PESSOA JURÍDICA	100	161.767,58
12361622124460001	339048	OUTROS AUXÍLIOS FINANCEIROS A PESSOAS FÍSICAS	100	4.163.360,00
12361622124460001 Total				4.325.127,58
	339030	MATERIAL DE CONSUMO	100	8.237.231,71
			140	13.477.070,13
			340	3.439.732,15
12361622129640001	339039	OUTROS SERVIÇOS DE TERCEIROS - PESSOA JURÍDICA	100	970.154,58
12361622129640001 Total				26.124.188,57
12361622130233874	449092	DESPESAS DE EXERCÍCIOS ANTERIORES	103	28.474,35
12361622130233874 Total				28.474,35
12361622132323901	449051	OBRAS E INSTALAÇÕES	100	973.129,36
12361622132323901 Total				973.129,36
12361622132352717	449051	OBRAS E INSTALAÇÕES	135	1.399.280,71
12361622132352717 Total				1.399.280,71
12361622132352724	449051	OBRAS E INSTALAÇÕES	100	6.354,51
12361622132352724 Total				6.354,51
12361622132360003	449092	DESPESAS DE EXERCÍCIOS ANTERIORES	103	22.656,67
12361622132360003 Total				22.656,67
	339039	OUTROS SERVIÇOS DE TERCEIROS - PESSOA JURÍDICA	100	10.986.959,56
			103	20.943.748,74
			146	476.561,12
			303	3.148.286,06
12361622149760002	339092	DESPESAS DE EXERCÍCIOS ANTERIORES	103	2.766.563,38
12361622149760002 Total				38.322.118,86
	319004	CONTRATAÇÃO POR TEMPO DETERMINADO	100	7.157.383,29
	319011	VENCIMENTOS E VANTAGENS FIXAS - PESSOAL CIVIL	100	70.593.218,58
12362600285020038	319013	OBRIGAÇÕES PATRONAIS	100	6.840.470,16

41

	319016	OUTRAS DESPESAS VARIÁVEIS - PESSOAL CIVIL	100	206.413,10
	319113	OBRIGAÇÕES PATRONAIS	100	53.904.607,95
12362600285020038 Total				138.702.093,08
	319004	CONTRATAÇÃO POR TEMPO DETERMINADO	100	14.539.618,51
12362600285026978	319011	VENCIMENTOS E VANTAGENS FIXAS - PESSOAL CIVIL	100	168.545.025,45
			109	744.734,00
	319016	OUTRAS DESPESAS VARIÁVEIS - PESSOAL CIVIL	100	1.282.392,23
	319113	OBRIGAÇÕES PATRONAIS	100	22.446.741,11
12362600285026978 Total				207.558.511,30
	339030	MATERIAL DE CONSUMO	100	421.292,07
	339037	LOCAÇÃO DE MÃO-DE-OBRA	100	28.858.008,60
12362622123900001	339039	OUTROS SERVIÇOS DE TERCEIROS - PESSOA JURÍDICA	100	6.827.988,88
			103	9.714.654,24
	339092	DESPESAS DE EXERCÍCIOS ANTERIORES	100	2.000.000,00
	449052	EQUIPAMENTOS E MATERIAL PERMANENTE	177	272.732,16
303			6.133.248,00	
12362622123900001 Total				54.227.923,95
12362622123903115	339037	LOCAÇÃO DE MÃO-DE-OBRA	100	2.171.354,91
12362622123903115 Total				2.171.354,91
12362622124460002	339048	OUTROS AUXÍLIOS FINANCEIROS A PESSOAS FÍSICAS	103	1.188.240,00
12362622124460002 Total				1.188.240,00
12362622129640004	339030	MATERIAL DE CONSUMO	100	2.681.193,60
			140	2.955.379,79
			340	621.370,00
	339039	OUTROS SERVIÇOS DE TERCEIROS - PESSOA JURÍDICA	100	172.490,10
12362622129640004 Total				6.430.433,49
12362622132312710	449051	OBRAS E INSTALAÇÕES	103	289.313,85
12362622132312710 Total				289.313,85
12362622149769534	339039	OUTROS SERVIÇOS DE TERCEIROS - PESSOA JURÍDICA	100	121.428,57
			103	1.944.881,68
			146	70.295,00
	339092	DESPESAS DE EXERCÍCIOS ANTERIORES	303	704.260,94
103			1.543.440,45	
12362622149769534 Total				4.384.306,64
12363600285020039	319004	CONTRATAÇÃO POR TEMPO DETERMINADO	100	11.233,30
	319011	VENCIMENTOS E VANTAGENS FIXAS - PESSOAL CIVIL	100	731.746,94
	319013	OBRIGAÇÕES PATRONAIS	100	236.771,26
	319016	OUTRAS DESPESAS VARIÁVEIS - PESSOAL CIVIL	100	7.189,67
	319113	OBRIGAÇÕES PATRONAIS	100	1.484.218,68
12363600285020039 Total				2.471.159,85
12363600285026979	319004	CONTRATAÇÃO POR TEMPO DETERMINADO	100	503.264,23
	319011	VENCIMENTOS E VANTAGENS FIXAS - PESSOAL CIVIL	100	5.920.634,00
	319016	OUTRAS DESPESAS VARIÁVEIS - PESSOAL CIVIL	100	44.651,45
	319113	OBRIGAÇÕES PATRONAIS	100	723.226,38
12363600285026979 Total				7.191.776,06
12363622117550006	339039	OUTROS SERVIÇOS DE TERCEIROS - PESSOA JURÍDICA	374	30.463,76
			177	193.931,48
	339048	OUTROS AUXÍLIOS FINANCEIROS A PESSOAS FÍSICAS	374	3.226.441,44
12363622117550006 Total				3.450.836,68
12363622123910001	339037	LOCAÇÃO DE MÃO-DE-OBRA	103	64.515,64
	339039	OUTROS SERVIÇOS DE TERCEIROS - PESSOA JURÍDICA	103	322.087,20
	449052	EQUIPAMENTOS E MATERIAL PERMANENTE	103	278.737,68
12363622123910001 Total				665.340,52
12363622132342929	449051	OBRAS E INSTALAÇÕES	100	816.097,41
			135	264.563,90
12363622132342929 Total				1.080.661,31

42

12364622185058752	339139	OUTROS SERVIÇOS DE TERCEIROS - PESSOA JURÍDICA	100	2.280,00
12364622185058752 Total				2.280,00
12365600285028842	319004	CONTRATAÇÃO POR TEMPO DETERMINADO	100	288.543,36
	319011	VENCIMENTOS E VANTAGENS FIXAS - PESSOAL CIVIL	100	798.625,29
	319013	OBRIGAÇÕES PATRONAIS	100	284.865,45
	319016	OUTRAS DESPESAS VARIÁVEIS - PESSOAL CIVIL	100	8.581,22
	319113	OBRIGAÇÕES PATRONAIS	100	2.437.808,72
12365600285028842 Total				3.818.424,04
12365600285028843	319004	CONTRATAÇÃO POR TEMPO DETERMINADO	100	3.593.676,60
	319011	VENCIMENTOS E VANTAGENS FIXAS - PESSOAL CIVIL	100	11.642.851,04
	319013	OBRIGAÇÕES PATRONAIS	100	3.547.869,59
	319016	OUTRAS DESPESAS VARIÁVEIS - PESSOAL CIVIL	100	107.033,31
	319113	OBRIGAÇÕES PATRONAIS	100	28.207.992,50
12365600285028843 Total				47.099.423,04
12365600285028848	319004	CONTRATAÇÃO POR TEMPO DETERMINADO	100	605.489,76
	319011	VENCIMENTOS E VANTAGENS FIXAS - PESSOAL CIVIL	100	7.066.537,00
	319016	OUTRAS DESPESAS VARIÁVEIS - PESSOAL CIVIL	100	53.318,18
	319113	OBRIGAÇÕES PATRONAIS	100	933.179,12
12365600285028848 Total				8.658.524,06
12365600285028849	319004	CONTRATAÇÃO POR TEMPO DETERMINADO	100	7.541.100,13
	319011	VENCIMENTOS E VANTAGENS FIXAS - PESSOAL CIVIL	100	122.027.339,80
	319016	OUTRAS DESPESAS VARIÁVEIS - PESSOAL CIVIL	100	689.866,55
	319113	OBRIGAÇÕES PATRONAIS	100	11.939.772,35
12365600285028849 Total				142.198.078,83
12365622123884379	335043	SUBVENÇÕES SOCIAIS	100	1.800.479,39
			101	5.833.296,82
			103	72.112.439,55
	339030	MATERIAL DE CONSUMO	375	454.321,60
			376	77.479,20
	339037	LOCAÇÃO DE MÃO-DE-OBRA	100	849.402,67
	339039	OUTROS SERVIÇOS DE TERCEIROS - PESSOA JURÍDICA	100	1.506.552,94
	449052	EQUIPAMENTOS E MATERIAL PERMANENTE	103	39.477,87
			332	13.400,69
			376	250.463,10
377			201.911,56	
12365622123884379 Total				83.139.225,39
12365622123884380	335043	SUBVENÇÕES SOCIAIS	101	1.300.915,76
			103	12.406.648,61
	339030	MATERIAL DE CONSUMO	100	99.142,11
			103	3.157,20
	339036	OUTROS SERVIÇOS DE TERCEIROS - PESSOA FÍSICA	103	16.500,00
	339037	LOCAÇÃO DE MÃO-DE-OBRA	100	695.894,29
			103	3.407.062,79
	339039	OUTROS SERVIÇOS DE TERCEIROS - PESSOA JURÍDICA	103	403.824,95
449052	EQUIPAMENTOS E MATERIAL PERMANENTE	103	367.018,16	
12365622123884380 Total				18.700.163,87
12365622129649316	339030	MATERIAL DE CONSUMO	100	569.982,78
			140	1.805.226,55
			340	388.459,50
339039	OUTROS SERVIÇOS DE TERCEIROS - PESSOA JURÍDICA	100	75.247,90	
12365622129649316 Total				2.838.916,73
12365622129649317	339030	MATERIAL DE CONSUMO	100	124.945,10
			140	300.119,99
			340	26.944,00
	339039	OUTROS SERVIÇOS DE TERCEIROS - PESSOA JURÍDICA	100	23.435,80
12365622129649317 Total				475.444,89

43

12365622132380004	449051	OBRAS E INSTALAÇÕES	100	171.688,49
12365622132380004 Total				171.688,49
12365622132719354	339093	INDENIZAÇÕES E RESTITUIÇÕES	321	9.584,75
	449051	OBRAS E INSTALAÇÕES	100	106.742,96
377			663.506,00	
12365622132719354 Total				779.833,71
12365622132719355	449092	DESPEAS DE EXERCÍCIOS ANTERIORES	103	601.375,77
12365622132719355 Total				601.375,77
12365622149769535	339039	OUTROS SERVIÇOS DE TERCEIROS - PESSOA JURÍDICA	100	6.144.415,46
			146	41.637,22
12365622149769535 Total				6.186.052,68
12366600285028844	319004	CONTRATAÇÃO POR TEMPO DETERMINADO	100	743.002,54
	319011	VENCIMENTOS E VANTAGENS FIXAS - PESSOAL CIVIL	100	3.734.033,02
	319013	OBRIGAÇÕES PATRONAIS	100	906.390,12
	319016	OUTRAS DESPESAS VARIÁVEIS - PESSOAL CIVIL	100	27.367,13
	319113	OBRIGAÇÕES PATRONAIS	100	5.401.345,46
12366600285028844 Total				10.812.138,27
12366600285028856	319004	CONTRATAÇÃO POR TEMPO DETERMINADO	100	1.972.575,49
	319011	VENCIMENTOS E VANTAGENS FIXAS - PESSOAL CIVIL	100	15.722.224,11
	319013	OBRIGAÇÕES PATRONAIS	100	1.260.242,62
	319016	OUTRAS DESPESAS VARIÁVEIS - PESSOAL CIVIL	100	145.132,16
	319113	OBRIGAÇÕES PATRONAIS	100	2.976.084,77
12366600285028856 Total				22.076.259,15
12366622123920003	339036	OUTROS SERVIÇOS DE TERCEIROS - PESSOA FÍSICA	332	90.642,60
	339039	OUTROS SERVIÇOS DE TERCEIROS - PESSOA JURÍDICA	100	363.671,22
	339093	INDENIZAÇÕES E RESTITUIÇÕES	321	194,10
12366622123920003 Total				454.507,92
12366622129649314	339030	MATERIAL DE CONSUMO	100	209.776,90
			140	1.239.072,07
			340	231.965,20
12366622129649314 Total				1.680.814,17
12366622149769533	339039	OUTROS SERVIÇOS DE TERCEIROS - PESSOA JURÍDICA	100	1.569.522,70
12366622149769533 Total				1.569.522,70
12367600285028845	319004	CONTRATAÇÃO POR TEMPO DETERMINADO	100	1.735.007,56
	319011	VENCIMENTOS E VANTAGENS FIXAS - PESSOAL CIVIL	100	14.865.595,61
	319013	OBRIGAÇÕES PATRONAIS	100	1.712.892,21
	319016	OUTRAS DESPESAS VARIÁVEIS - PESSOAL CIVIL	100	51.719,24
	319113	OBRIGAÇÕES PATRONAIS	100	15.015.381,45
12367600285028845 Total				33.380.596,07
12367600285028857	319004	CONTRATAÇÃO POR TEMPO DETERMINADO	100	3.594.785,20
	319011	VENCIMENTOS E VANTAGENS FIXAS - PESSOAL CIVIL	100	42.591.603,00
	319016	OUTRAS DESPESAS VARIÁVEIS - PESSOAL CIVIL	100	312.547,80
	319113	OBRIGAÇÕES PATRONAIS	100	5.624.295,81
12367600285028857 Total				52.123.231,81
12367622123930001	339037	LOCAÇÃO DE MÃO-DE-OBRA	100	141.955,58
	339039	OUTROS SERVIÇOS DE TERCEIROS - PESSOA JURÍDICA	100	1.002.165,65
12367622123930001 Total				1.144.121,23
12367622129649319	339030	MATERIAL DE CONSUMO	100	358.152,66
			140	289.074,20
			340	44.823,00
339039	OUTROS SERVIÇOS DE TERCEIROS - PESSOA JURÍDICA	100	17.902,40	
12367622129649319 Total				709.952,26
12367622149769537	339039	OUTROS SERVIÇOS DE TERCEIROS - PESSOA JURÍDICA	100	1.840.250,85
12367622149769537 Total				1.840.250,85
12421621124268424	339139	OUTROS SERVIÇOS DE TERCEIROS - PESSOA JURÍDICA	100	935.809,02
12421621124268424 Total				935.809,02

44

12846000190410006	319094	INDENIZAÇÕES E RESTITUIÇÕES TRABALHISTAS	100	24.722.470,56
12846000190410006 Total				24.722.470,56
28846000190339564	339047	OBRIGAÇÕES TRIBUTÁRIAS E CONTRIBUTIVAS	100	5.223,75
28846000190339564 Total				5.223,75
28846000190500085	319094	INDENIZAÇÕES E RESTITUIÇÕES TRABALHISTAS	100	17.224.485,32
	319096	RESSARCIMENTO DE DESPESAS DE PESSOAL REQUISITADO	100	454.174,02
	339093	INDENIZAÇÕES E RESTITUIÇÕES	100	2.186,32
28846000190500085 Total				17.680.845,66
Total geral				2.889.088.398,82

FONTE: SIAC - Sistema Integrado de Administração Financeira e Contábil
Coordenação de Informações Fiscais / Subsecretaria de Contabilidade / SEF

SEÇÃO II

PODER EXECUTIVO

DECRETO DE 29 DE SETEMBRO DE 2017

O GOVERNADOR DO DISTRITO FEDERAL, no uso das atribuições que lhe confere o artigo 100, incisos XXVI e XXVII, da Lei Orgânica do Distrito Federal, resolve:

EXONERAR FERNANDO SANTIAGO BRAGA do Cargo em Comissão, Símbolo DFA-14, de Assessor, do Gabinete, da Administração Regional de Ceilândia do Distrito Federal.

RODRIGO ROLLEMBERG

SEÇÃO III

SECRETARIA DE ESTADO DA CASA CIVIL,
RELAÇÕES INSTITUCIONAIS E SOCIAIS

EXTRATO DO 1º TERMO ADITIVO AO CONVÊNIO Nº 01/2016 - CASA CIVIL - PROCESSOS SEI-GDF: 002.000.167/2016 e 00002-00006133/2017-90. PARTES: SECRETARIA DE ESTADO DA CASA CIVIL, RELAÇÕES INSTITUCIONAIS E SOCIAIS e IMPRENSA NACIONAL. OBJETO: O presente Termo Aditivo tem por objetos: 2.1 Acrescer o Parágrafo Único na Cláusula Terceira - Do Repasse, que contera o seguinte texto: Parágrafo Único: Os valores de repasse poderão sofrer reajustes com base na variação de custo da Imprensa Nacional, instrumentalizada em suas portarias, devendo ser aprovados pelo Concedente (Comissão de Execução do Convênio nº 01/2016 - CASA CIVIL) e 2.2. Atualizar o Projeto Piloto do Convênio nº 01/2016 - CASA CIVIL, devidamente aprovado e assinado pelas partes, com as alterações nos itens 1, 10, 11 e 12, que tratam da identificação do concedente, do repasse, do cronograma de metas e ações entre os entes e do cronograma de repasse de recursos, respectivamente, na forma do anexo I deste presente termo. DA VIGENCIA: O presente Termo Aditivo entra em vigência a partir da data de sua assinatura. DATA DE ASSINATURA: 29/9/2017. SIGNATÁRIOS: Pelo DISTRITO FEDERAL: SERGIO SAMPAIO, na qualidade de Secretário de Estado da Casa Civil, Relações Institucionais e Sociais; pela UNIÃO: PEDRO ANTONIO BERTONE ATAIDE, na qualidade de Diretor-Geral da Imprensa Nacional.

Consulte os horários de coleta da sua região no **WWW.SLU.DF.GOV.BR**

QUANDO AS RESPONSABILIDADES DE TODOS SÃO DIVIDIDAS, O RESULTADO SE MULTIPLICA.

NÃO JOGUE LIXO NAS RUAS.

FIQUE ATENTO AO DIA E HORÁRIO DA COLETA NA SUA REGIÃO.

BRASÍLIA LIMPA
SUA ATITUDE FAZ A DIFERENÇA

A Brasília que a gente quer viver é possível. E ela começa a virar realidade a partir de cada um de nós. Não jogue lixo nas ruas. **Ele traz a presença de ratos e insetos como o mosquito que causa a dengue, a chikungunya e a zika. Além de entupir bocas de lobo, deixar mau cheiro e tornar feio o lugar em que moramos. Se cada um fizer a sua parte, é possível viver na Brasília que merecemos.**

GOVERNO DE BRASÍLIA