GOVERNO DO DISTRITO FEDERAL

DIÁRIO OFICIAL
DO DISTRITO FEDERAL

ANO XLI Suplemento ao nº 161 BRASÍLIA – DF, TERÇA-FEIRA, 21 DE AGOSTO DE 2007 PREÇO R$ 3,00

SUMÁRIO

SEÇÃO I
PÁG.
Atos do Poder Executivo 1

SEÇÃO I

ATOS DO PODER EXECUTIVO

LEI Nº 4007, DE 20 DE AGOSTO DE 2007
(Autoria do Projeto: Poder Executivo)

Dispõe sobre o Plano Plurianual do Distrito Federal para o período de 2008 a 2011.

O GOVERNADOR DO DISTRITO FEDERAL, FAÇO SABER QUE A CÂMARA LEGISLATIVA DO DISTRITO FEDERAL DECRETA E EU SANCIONO A SEGUINTE LEI:

Art. 1º Esta Lei institui o Plano Plurianual do Distrito Federal para o quadriênio 2008/2011, em cumprimento ao disposto no art. 149, I, da Lei Orgânica do Distrito Federal, estabelecendo, para o período, os programas de governo com seus respectivos objetivos, indicadores, metas físicas e financeiras, para as despesas de capital e outras delas decorrentes, bem como as relativas a programas de duração continuada.

Art. 2º Os programas a que se refere o art. 1º são as unidades básicas de planejamento, articulação e gerenciamento das ações governamentais e constituem o elo básico de integração entre o Plano Plurianual, a Lei de Diretrizes Orçamentárias e a Lei Orçamentária Anual de cada exercício do quadriênio abrangido pelo Plano.

§ 1º As codificações e os títulos de programas e ações deste Plano aplicar-se-ão nas leis de diretrizes orçamentárias, nas leis orçamentárias anuais e nas leis que as modifiquem.

§ 2º Os valores financeiros estabelecidos para as ações são estimativos, não constituindo limites à programação das despesas nas leis orçamentárias e em seus créditos adicionais.

Art. 3º A exclusão ou alteração de programas constantes desta Lei ou a inclusão de novos programas será realizada por meio de lei de revisão anual ou específica, de iniciativa do Poder Executivo.

§ 1º Será apresentado apenas um projeto de lei de revisão por ano, que deverá ser encaminhado à Câmara Legislativa do Distrito Federal até 15 de setembro de cada exercício do período do Plano.

§ 2º Fica vedado o início da execução de ação orçamentária cuja alteração ou inclusão no Plano esteja sendo proposta, antes da aprovação do respectivo projeto de lei.

§ 3º O Poder Executivo fica autorizado a efetuar alteração de indicadores de programas, quando necessário.

§ 4º (vetado)

§ 5º A proposta de alteração de programa ou a inclusão de novo programa, que contemple despesa obrigatória de caráter continuado, deverá apresentar o impacto orçamentário e financeiro no período do Plano Plurianual, que será considerado na margem de expansão das despesas obrigatórias de caráter continuado, constante das leis de diretrizes orçamentárias e das leis orçamentárias.

§ 6º As leis de revisão do PPA conterão anexo com as seguintes informações acerca de cada programa:

I – diagnóstico do problema a ser enfrentado ou da demanda da sociedade a ser atendida;

II (vetado);

III – identificação das ações a serem desenvolvidas e de seu valor total dentro do programa;

IV – identificação do custo total de cada programa.

Art. 4º Ficam dispensadas de discriminação no Plano:

I - as ações de investimentos cuja execução esteja restrita a um único exercício financeiro;

II - as operações especiais constantes do Programa 0001 – Operações Especiais.

Art. 5º O Poder Executivo encaminhará anualmente à Câmara Legislativa, até o dia 15 de abril do exercício subseqüente, relatório de desempenho do Plano Plurianual, contendo:

I – análise do cenário macroeconômico do período, relacionando, se for o caso, as razões do desvio em relação à expectativa do Plano;

II – demonstrativo, por programa e ação, da execução física e financeira do exercício anterior e a acumulada, distinguindo-se as fontes de recursos oriundas:

a) do orçamento fiscal e da seguridade social;

b) do orçamento de investimento das empresas estatais;

III – demonstrativo, por programa, dos índices alcançados pelos indicadores ao término do exercício anterior, e a expectativa de alcance do índice final previsto.

Art. 6º Quando do envio dos projetos de lei de revisão à Câmara Legislativa, o Poder Executivo encaminhará conjuntamente o cadastro gerencial de programas e de ações.

Art. 7º (vetado)

Art. 8º Somente poderão ser contratadas operações de crédito externo para o financiamento de ações integrantes desta Lei.

§ 1º (vetado)

§ 2º (vetado)

Art. 9º O Anexo de Metas e Prioridades da Lei de Diretrizes Orçamentárias Anual identificará, para cada ação, a unidade orçamentária responsável por sua execução.

Art. 10. O Anexo de Metas e Prioridades dos projetos de Lei de Diretrizes Orçamentárias para os exercícios financeiros de 2009 a 2011 deverá ser detalhado até o nível de subtítulo.

Art. 11. Esta Lei entra em vigor na data de sua publicação.

Art. 12. Revogam-se as disposições em contrário.

Brasília, 20 de agosto de 2007
119º da República e 48º de Brasília
JOSÉ ROBERTO ARRUDA

CÂMARA LEGISLATIVA DO DISTRITO FEDERAL
ALÍRIO DE OLIVEIRA NETO
TRIBUNAL DE CONTAS DO DISTRITO FEDERAL
PAULO CÉSAR DE ÁVILA E SILVA
GABINETE DO VICE-GOVERNADOR
PAULO OCTÁVIO ALVES PEREIRA
SECRETARIA DE ESTADO DE GOVERNO
JOSÉ HUMBERTO PIRES DE ARAÚJO
CORREGEDORIA GERAL DO DISTRITO FEDERAL
ROBERTO EDUARDO VENTURA GIFFONI
ADMINISTRAÇÃO REGIONAL DO PLANO PILOTO – RA I
RICARDO HERNANE PIRES
ADMINISTRAÇÃO REGIONAL DO GAMA – RA II
ANTÔNIO DONIZETE ANDRADE
ADMINISTRAÇÃO REGIONAL DE TAGUATINGA – RA III
BENEDITO AUGUSTO DOMINGOS
ADMINISTRAÇÃO REGIONAL DE BRAZLÂNDIA – RA IV
EDIS DE OLIVEIRA SILVA
ADMINISTRAÇÃO REGIONAL DE SOBRADINHO – RA V
EDUARDO AUGUSTO LOPES
ADMINISTRAÇÃO REGIONAL DE PLANALTINA – RA VI
MANOEL ABADIA SOBRINHO
ADMINISTRAÇÃO REGIONAL DO PARANOÁ – RA VII
SÉRGIO COSTA DAMACENO
ADMINISTRAÇÃO REGIONAL DO NÚCLEO BANDEIRANTE – RA VIII
LINO NETO DE OLIVEIRA
ADMINISTRAÇÃO REGIONAL DE CEILÂNDIA – RA IX
ADAURI DA SILVA GOMES
ADMINISTRAÇÃO REGIONAL DO GUARÁ – RA X
JOEL ALVES RODRIGUES
ADMINISTRAÇÃO REGIONAL DO CRUZEIRO – RA XI
HAULA MOHAMED HUSSEN DE CERQUEIRA
ADMINISTRAÇÃO REGIONAL DE SAMAMBAIA – RA XII
JOSÉ LUIZ VIEIRA NAVES
ADMINISTRAÇÃO REGIONAL DE SANTA MARIA – RA XIII
MARIA DE LOURDES RORIZ BERQUÓ
ADMINISTRAÇÃO REGIONAL DE SÃO SEBASTIÃO – RA XIV
JOSINO ALVES CASTRO
ADMINISTRAÇÃO REGIONAL DO RECANTO DAS EMAS – RA XV
ALCIDES CALASTRO JÚNIOR

ADMINISTRAÇÃO REGIONAL DO LAGO SUL – RA XVI
PAULO AFONSO COSTA ZUBA
ADMINISTRAÇÃO REGIONAL DO RIACHO FUNDO – RA XVII
ELIZABETE GUILHERME RAIMUNDO
ADMINISTRAÇÃO REGIONAL DO LAGO NORTE – RA XVIII
HUMBERTO SÉLIO BRITO LÉDA
ADMINISTRAÇÃO REGIONAL DE CANDANGOLÂNDIA – RA XIX
JOÃO HERMETO DE OLIVEIRA NETO
ADMINISTRAÇÃO REGIONAL DE ÁGUAS CLARAS – RA XX
ANTÔNIO PONTES TÁVORA
ADMINISTRAÇÃO REGIONAL DO RIACHO FUNDO II – RA XXI
CÉLIO CINTRA
ADMINISTRAÇÃO REGIONAL DO SUDOESTE/OCTOGONAL – RA XXII
ABENÍLIO AIRES CERQUEIRA
ADMINISTRAÇÃO REGIONAL DO VARJÃO – RA XXIII
LUIZA HELENA WERNECK
ADMINISTRAÇÃO REGIONAL DO PARK WAY – RA XXIV
GEOVANI ROSA RIBEIRO
ADMINISTRAÇÃO REGIONAL DO SETOR COMPLEMENTAR DE INDÚSTRIA E ABASTECIMENTO – RA XXV
MARIO GOMES DA NÓBREGA
ADMINISTRAÇÃO REGIONAL DE SOBRADINHO II – RA XXVI
OSMAR DA SILVA FELÍCIO
ADMINISTRAÇÃO REGIOMAL DO JARDIM BOTÂNICO – RA XXVII
FÁBIO BARCELLOS E ALBUQUERQUE
ADMINISTRAÇÃO REGIONAL DE ITAPOÃ – RA XXVIII
MARCO AURÉLIO DE CARVALHO DEMES
ADMINISTRAÇÃO REGIONAL DO SETOR DE INDÚSTRIA E ABASTECIMENTO – RA XXIX
EURÍPEDES LEÔNCIO CARNEIRO
AGÊNCIA DE COMUNICAÇÃO SOCIAL
WELIGTON LUIZ MORAES
PROCURADORIA GERAL DO DISTRITO FEDERAL
TÚLIO MÁRCIO CUNHA E CRUZ ARANTES
SECRETARIA DE ESTADO DE AGRICULTURA, PECUÁRIA E ABASTECIMENTO
WILMAR LUIS DA SILVA
CENTRAIS DE ABASTECIMENTO DO DISTRITO FEDERAL
JOSÉ SAMUEL SOARES GRILLO
EMPRESA DE ASSISTÊNCIA TÉCNICA E EXTENSÃO RURAL
CARLOS MAGNO CAMPOS DA ROCHA
SOCIEDADE DE ABASTECIMENTO DE BRASÍLIA S.A.
MÁRIO HISSASHI IKEZIRI
SECRETARIA DE ESTADO DE CULTURA
JOSÉ SILVESTRE GORGULHO
ARQUIVO PÚBLICO DO DISTRITO FEDERAL
LUIZ RIBEIRO DE MENDONÇA
SECRETARIA DE ESTADO DE DESENVOLVIMENTO SOCIAL E TRABALHO
ELIANA MARIA PASSOS PEDROSA
SECRETARIA DE ESTADO DE EDUCAÇÃO
JOSÉ LUIZ DA SILVA VALENTE
SECRETARIA DE ESTADO DE FAZENDA
LUIZ TACCA JÚNIOR
BANCO DE BRASÍLIA S.A.
LAÉRCIO BARROS JÚNIOR (RESPONDENDO)
SECRETARIA DE ESTADO DE DESENVOLVIMENTO ECONÔMICO E TURISMO
PAULO OCTÁVIO ALVES PEREIRA
SECRETARIA DE ESTADO DE OBRAS
MÁRCIO EDVANDRO ROCHA MACHADO
COMPANHIA URBANIZADORA DA NOVA CAPITAL DO BRASIL – NOVACAP
JOSÉ LUIZ ABORIHAM GONÇALVES
COMPANHIA DE SANEAMENTO AMBIENTAL DO DF
FERNANDO RODRIGUES FERREIRA LEITE
COMPANHIA ENERGÉTICA DE BRASÍLIA - CEB
JOSÉ JORGE DE VASCONCELOS LIMA
SECRETARIA DE ESTADO DE SAÚDE
JOSÉ GERALDO MACIEL
FUNDAÇÃO HEMOCENTRO DE BRASÍLIA
MARIA DE FÁTIMA BRITO PORTELA
FUNDAÇÃO DE ENSINO E PESQUISA EM CIÊNCIAS DA SAÚDE
ROSÂNGELA CONDE WATANABE
SECRETARIA DE ESTADO DE SEGURANÇA PÚBLICA
CÂNDIDO VARGAS DE FREIRE
POLÍCIA MILITAR DO DISTRITO FEDERAL
ANTÔNIO JOSÉ SERRA FREIXO
CORPO DE BOMBEIROS MILITAR DO DISTRITO FEDERAL
JOSÉ ANÍCIO BARBOSA JÚNIOR
POLÍCIA CIVIL DO DISTRITO FEDERAL
CLÉBER MONTEIRO FERNANDES
FUNDAÇÃO DE AMPARO AO TRABALHADOR PRESO
BRÁS JUSTINO DA COSTA
SECRETARIA DE ESTADO DE TRANSPORTES
JOÃO ALBERTO FRAGA SILVA
SOCIEDADE DE TRANSPORTES COLETIVOS DE BRASÍLIA
JORGE KOICHI SAIKI
TRANSPORTE URBANO DO DISTRITO FEDERAL/ DFTRANS
PAULO HENRIQUE BARRETO MUNHOZ DA ROCHA
DEPARTAMENTO DE ESTRADAS DE RODAGEM DO DISTRITO FEDERAL – DER
LUIZ CARLOS TANEZINI
COMPANHIA DO METROPOLITANO DO DISTRITO FEDERAL
JOSÉ GASPAR DE SOUZA
DEPARTAMENTO DE TRÂNSITO DO DISTRITO FEDERAL
DÉLIO CARDOSO CEZAR DA SILVA
SECRETARIA DE ESTADO DE DESENVOLVIMENTO URBANO E MEIO AMBIENTE
CÁSSIO TANIGUCHI
JARDIM BOTÂNICO DE BRASÍLIA
JEANITO SEBASTIÃO GENTILINI FILHO - INTERINO
COMPANHIA IMOBILIÁRIA DE BRASÍLIA - TERRACAP
ANTÔNIO RAIMUNDO GOMES SILVA FILHO
AGÊNCIA REGULADORA DE ÁGUAS E SANEAMENTO DO DF
CÁSSIO TANIGUCHI (RESPONDENDO)
SERVIÇO DE LIMPEZA URBANA DO DISTRITO FEDERAL - SLU
MARIA DE FÁTIMA CO
FUNDAÇÃO JARDIM ZOOLÓGICO DE BRASÍLIA
RAUL GONZALEZ ACOSTA
SECRETARIA DE ESTADO DE PLANEJAMENTO E GESTÃO
RICARDO PINHEIRO PENNA
COMPANHIA DE DESENVOLVIMENTO DO PLANALTO CENTRAL
ROGÉRIO SCHUMANN ROSSO
INSTITUTO DE ASSISTÊNCIA À SAÚDE DOS SERVIDORES DO DF – INAS
ODILON AIRES CAVALCANTE
SECRETARIA DE ESTADO DE ESPORTE
AGNALDO SILVA DE OLIVEIRA (AGNALDO DE JESUS)
SECRETARIA DE ESTADO DE CIÊNCIA E TECNOLÓGIA DO DISTRITO FEDERAL
IZALCI LUCAS FERREIRA
FUNDAÇÃO DE APOIO A PESQUISA DO DISTRITO FEDERAL
MARIA AMÉLIA TELES
SECRETARIA DE ESTADO DE JUSTIÇA, DIREITOS HUMANOS E CIDADANIA
RAIMUNDO DA SILVA RIBEIRO NETO
INSTITUTO DE DEFESA DO CONSUMIDOR DO DISTRITO FEDERAL – PROCON
PENIEL PACHECO
AGÊNCIA DE TECNOLOGIA DA INFORMAÇÃO - AGEMTI
LUIZ PAULO COSTA SAMPAIO

DIÁRIO OFICIAL
DO DISTRITO FEDERAL

Redação e Administração:
Anexo do Palácio do Buriti, Sala 111, Térreo.
CEP: 70075-900, Brasília - DF
Telefones: (0XX61) 3961.4502 - 3961.4503
Editoração e impressão: COMUNIDADE EDITORA

JOSÉ ROBERTO ARRUDA
Governador

PAULO OCTÁVIO ALVES PEREIRA
Vice-Governador

JOSÉ HUMBERTO PIRES DE ARAÚJO
Secretário de Governo

HELTON DE FREITAS COSTA
Subsecretário do Diário Oficial e Coordenação Técnica

RICARDO PINTO VERANO
Diretor de Comunicação Oficial

ANEXO I
Apresentação
Estruturação do Plano Plurianual
Caracterização do Distrito Federal
Apresentação

A singularidade do Distrito Federal no cenário nacional faz com que os obstáculos ao seu desenvolvimento sejam muito particulares. Essa característica dificulta a utilização de modelos administrativos e econômicos tradicionais, exigindo soluções inovadoras e dinâmicas.
Brasília enfrenta, ainda, inúmeros dilemas, pois precisa crescer para manter o alto padrão de renda e qualidade de vida de sua população, mas ao mesmo tempo precisa se desenvolver sem degradar o projeto de Lúcio Costa e o Sonho de Juscelino Kubitschek.
Para administrar economias complexas e dinâmicas como a do DF, é necessário antecipar tendências e organizar ações ao longo do tempo, o que torna o Planejamento um instrumento fundamental e imprescindível para, de um lado, nortear o desenvolvimento e, de outro, manter o equilíbrio fiscal.
A integração entre o Plano de Desenvolvimento Econômico e Social, o Plano Plurianual, a Lei de Diretrizes Orçamentárias e a Lei do Orçamento Anual permitirá que as ações planejadas para longo, médio e curto prazo efetivamente orientem o administrador no decorrer dos exercícios fiscais.
Os objetivos, diretrizes e metas governamentais traçados neste Plano foram inspirados na necessidade de acelerar o crescimento econômico e financeiro do Distrito Federal, orientado para melhorias na qualidade de vida de sua população.
Nesse sentido, o Governo do Distrito Federal integra suas premissas mais gerais, relativas ao seu papel no desenvolvimento da região central do País, e à eficiência e eficácia na utilização dos recursos públicos.
O Governo destinará mais recursos para investimentos em infra-estrutura, avançará na implementação de programas de emancipação social e promoverá soluções para a reorganização espacial da economia e dos problemas decorrentes das mudanças em sua base produtiva.
Para realização dos objetivos e metas elencados no PPA 2008-2011 foram previstos recursos no montante de R$ 45,1 bilhões.

1. Estruturação do Plano Plurianual
O Plano Plurianual – PPA é o instrumento básico de planejamento de médio prazo que detalha, por região administrativa, as diretrizes, os objetivos e as metas da administração pública do Distrito Federal. Para a sua elaboração é necessária a observação das determinações impostas pelo plano de ordenamento territorial no que se refere à questão ambiental e expansão urbana.
A Plano apresentado estabelece as metas quantificadas física e financeiramente, para despesas de capital e outras delas decorrentes, bem como as relativas a programas de duração continuada, para o período de 2008 a 2011.
O PPA é constituído por uma base estratégica, elaborada a partir de uma avaliação sobre a situação atual do Distrito Federal e sua relação com o entorno, e uma programação, que organiza o nível tático-operacional da ação governamental, composta por programas e ações.
O Plano Plurianual é estruturado por Programas de Governo, e estes são integrados por ações que resultam em bens e serviços ofertados diretamente à sociedade. Também compõem o Plano, as ações relacionadas com gastos de natureza administrativa e todos os demais gastos relacionados à gestão pública, tais como planejamento, administração financeira, controle, administração de pessoal, comunicação e outros.
Não integram o Plano Plurianual as despesas que não contribuam para o ciclo produtivo do Governo, nem tampouco para alcance de seus objetivos. Dentre essas ações, denominadas Operações Especiais, estão as despesas
relativas à dívida, transferência, ressarcimentos, indenizações e outras afins que representam agregações neutras.
Para a elaboração do PPA foi considerada, em princípio, a avaliação da situação atual e perspectivas da Ação Governamental, baseadas em estudos dos problemas e das potencialidades do Distrito Federal e seu entorno, bem como das possibilidades de cooperação com o setor privado e de ações inseridas no planejamento territorial integrado.
A segunda etapa foi elaborada considerando as seguintes premissas:
· Definição de macro-objetivos e diretrizes gerais da administração pública;
· Levantamento dos Projetos Estratégicos necessários para a promoção do desenvolvimento com igualdade social e outras iniciativas prioritárias;
Essa definição estratégica segue a lógica do Quadro I, apresentado. Para elaboração das demais etapas foram consideradas:
· Levantamento das ações em andamento em cada área de atuação do Governo e das demandas da população por novas ações;
· Avaliação das restrições legais ao planejamento orçamentário: vinculações de receitas, limites de gastos e outras;
· Definição dos limites de recursos disponíveis por órgãos/ entidade.

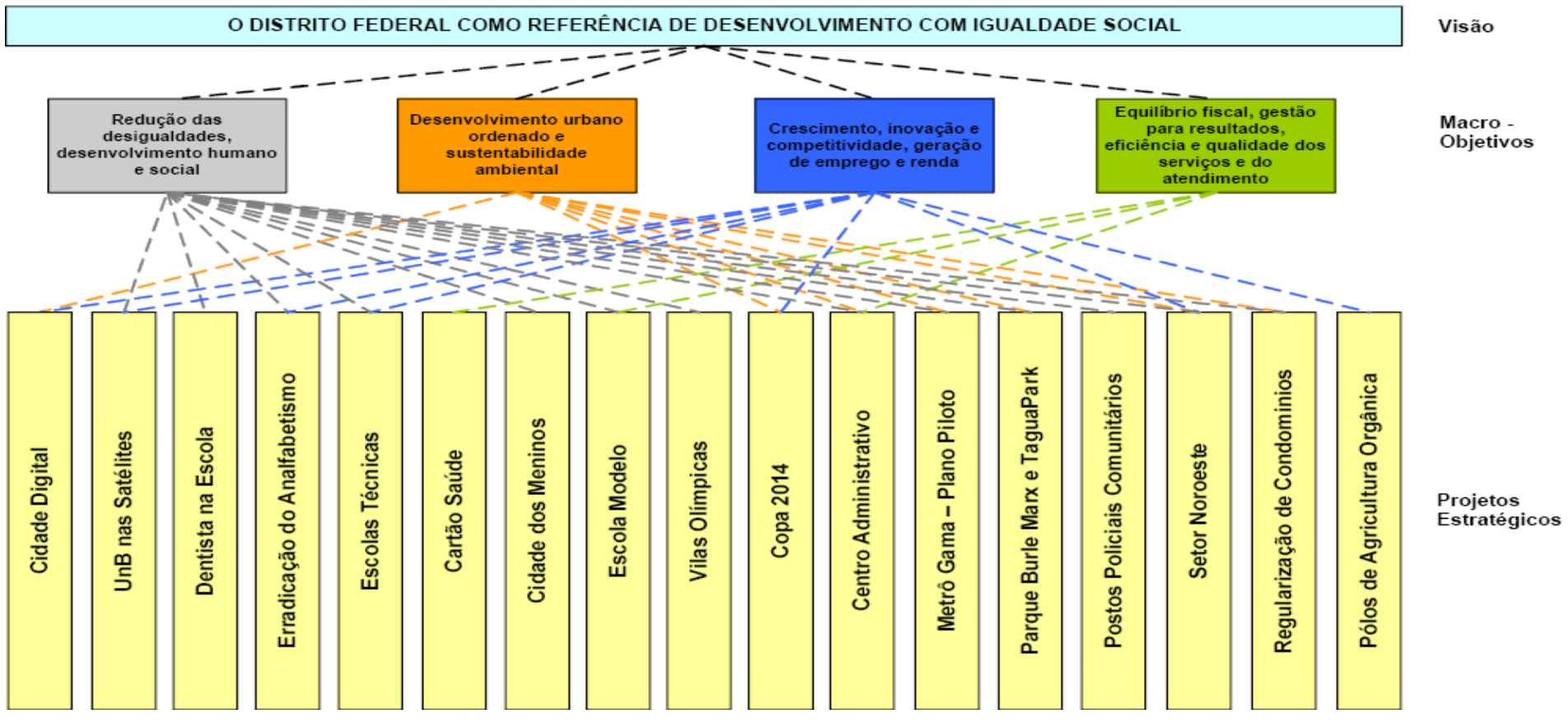

1.1. Participação Popular
A Lei de Responsabilidade Fiscal em seu artigo 48, parágrafo único estabelece que a transparência da Administração Pública será assegurada mediante incentivo a participação popular de audiências públicas, durante o processo de elaboração e discussão dos planos e Lei de Diretrizes Orçamentárias e Orçamento Anual.
No transcorrer do mês de agosto de 2006 foram realizadas 29 reuniões de consulta à população em todas as Regiões Administrativas. Os encontros contaram com 1.423 participantes, dentre representantes de segmentos organizados da população, moradores, trabalhadores na região e servidores da Administração, que apresentaram 3.863 sugestões/ pleitos, para integrar o orçamento de 2007 ou, na impossibilidade, serem atendidos no Plano Plurianual de 2008/2011.
As principais sugestões referem-se a reforma e construção de praças públicas, quadras de esportes, centros culturais, feiras de comercialização, calçadas e meios fios, estacionamentos, paradas de ônibus, parques infantis. Também foram mencionados a promoção de eventos esportivos e culturais, a instalação de redes de iluminação pública e a captação e escoamento de águas pluviais.
2. Caracterização do Distrito Federal
O Distrito Federal possui uma área de 5.789,16 km² e está divido em 29 Regiões Administrativas conforme relação a seguir:
Região I – Plano Piloto
Região II – Gama
Região III – Taguatinga
Região IV – Brazlândia
Região V – Sobradinho
Região VI – Planaltina
Região VII – Paranoá
Região VIII – Núcleo Bandeirante
Região IX – Ceilândia

Região X – Guará
Região XI – Cruzeiro
Região XII – Samambaia
Região XIII – Santa Maria
Região XIV – São Sebastião
Região XV – Recanto das Emas
Região XVI – Lago Sul
Região XVII – Riacho Fundo
Região XVIII – Lago Norte
Região XIX – Candangolândia
Região XX – Águas Claras
Região XXI – Riacho Fundo II
Região XXII – Sudoeste/ Octogonal
Região XXIII – Varjão
Região XXIV – Park Way
Região XXV – Setor Complementar de Indústria e Abastecimento
Região XXVI – Sobradinho II
Região XXVII – Jardim Botânico
Região XXVIII – Itapoã
Região XXIX - SIA

2.1. Indicadores do Distrito Federal

Indicadores Demográficos e Sociais

População	2.333.108 hab. (IBGE/2005)
Densidade.....	354,3 hab./km²
Crescimento Demográfico	2,82 % ao ano
Índice de Desenvolvimento Humano - IDH	0,849 (*PNUD/2000)*
Analfabetismo	4,35 % (2003)
Mortalidade infantil	17,5‰ (2002)
Expectativa de vida	74,9 anos (IBGE/2005)

Indicadores Econômicos

PIB per capita	R$ 16.361,00 (IBGE/2003)
PIB	R$ 37.752.658 mil IBGE/2003 (2,5% do PIB nacional)

2.2. Índice de Desenvolvimento Humano no Distrito Federal

Desde 1991, o Distrito Federal é líder em qualidade de vida entre as 27 unidades da Federação, segundo o índice de Desenvolvimento Humano medido pela ONU. O IDH do DF passou de 0, 799 em 1991 para 0,849 em 2003, bem acima da média brasileira, que é de 0,766. O índice na Região Administrativa de Brasília chega perto dos melhores do mundo, com a marca de 0,936, enquanto Samambaia encontra-se numa faixa razoável, na ordem de 0,781.

O IDH alto, segundo as mais recentes avaliações técnicas, é resultante, principalmente, das condições de vida desfrutadas pela base da pirâmide social. O índice de escolarização é o maior do Brasil. O número de crianças entre sete e 14 anos matriculadas nas escolas chegou a 98,7%. No serviço público, responsável por quase metade da economia local, 50% dos funcionários têm nível universitário, 30% nível médio e só 20% ficaram no básico. Também há postos de saúde, coleta de lixo, água potável e esgoto sanitário para quase 100% da população do DF.

O Atlas do Desenvolvimento Humano no Brasil, tratado pelo IBGE no Censo do ano 2000, mostra a necessidade premente de se incrementar o desenvolvimento do Planalto Central a partir dessa realidade positiva do DF. Isso porque, quando se considera o Entorno de Brasília - formando-se o Grande DF com a inclusão das cidades mineiras e goianas mais próximas - em confronto com as 33 regiões metropolitanas do país, a posição dessa sub-região no ranking nacional cai para o 11º lugar, com IDH de 0,75. Ou seja: o DF precisa consolidar o seu desenvolvimento para absorver as pressões sociais oriundas das cidades mineiras e goianas próximas, onde as condições de vida apresentam registros inferiores ao da Capital Federal.

2.3. Situação do Distrito Federal

2.3.1. Aspectos Físico-territoriais

Brasília teve seus limites originais rompidos pela pressão populacional que foi atraída pela Capital, provocando um extravasamento populacional fora dos limites do Plano Piloto, originalmente previsto para abrigar 600.000 habitantes.

A falta de uma política racional de ocupação do solo ao longo de quatro décadas, fez com que a classe média se apropriasse de áreas de terras, transformando-as em condomínios fechados.

Uma das características da metrópole é a fragmentação da estrutura urbana que tem como conseqüência um transporte público ineficiente e caro, estimulando o uso do transporte individual e gerando demandas por mais vias de acesso e obras de arte que não resolverão os problemas e congestionamento nas horas de pico.

A maioria das cidades do Distrito Federal transformou-se em cidade-dormitório, onde há pouca oferta de vagas no ensino superior, serviços públicos e, principalmente postos de trabalho. Grande parte dos investimentos do Governo vai para o Plano Piloto, área de maior concentração de atividades econômicas e que reúne hoje 70% dos empregos do Distrito Federal.

A maior parte da população de baixa renda está concentrada fora do Plano Piloto e mesmo para além dos limites do Distrito Federal, formando o que se denomina Entorno do DF. Esta população foge dos elevados preços das terras no Distrito Federal, que em sua maioria são de propriedade do GDF. A falta de uma política de oferta de lotes urbanizados populares que antecipe a demanda, cada vez maior, faz com que a população busque no estado vizinho alternativa para sua moradia.

Mapa 1: Aspectos físicos de expansão urbana

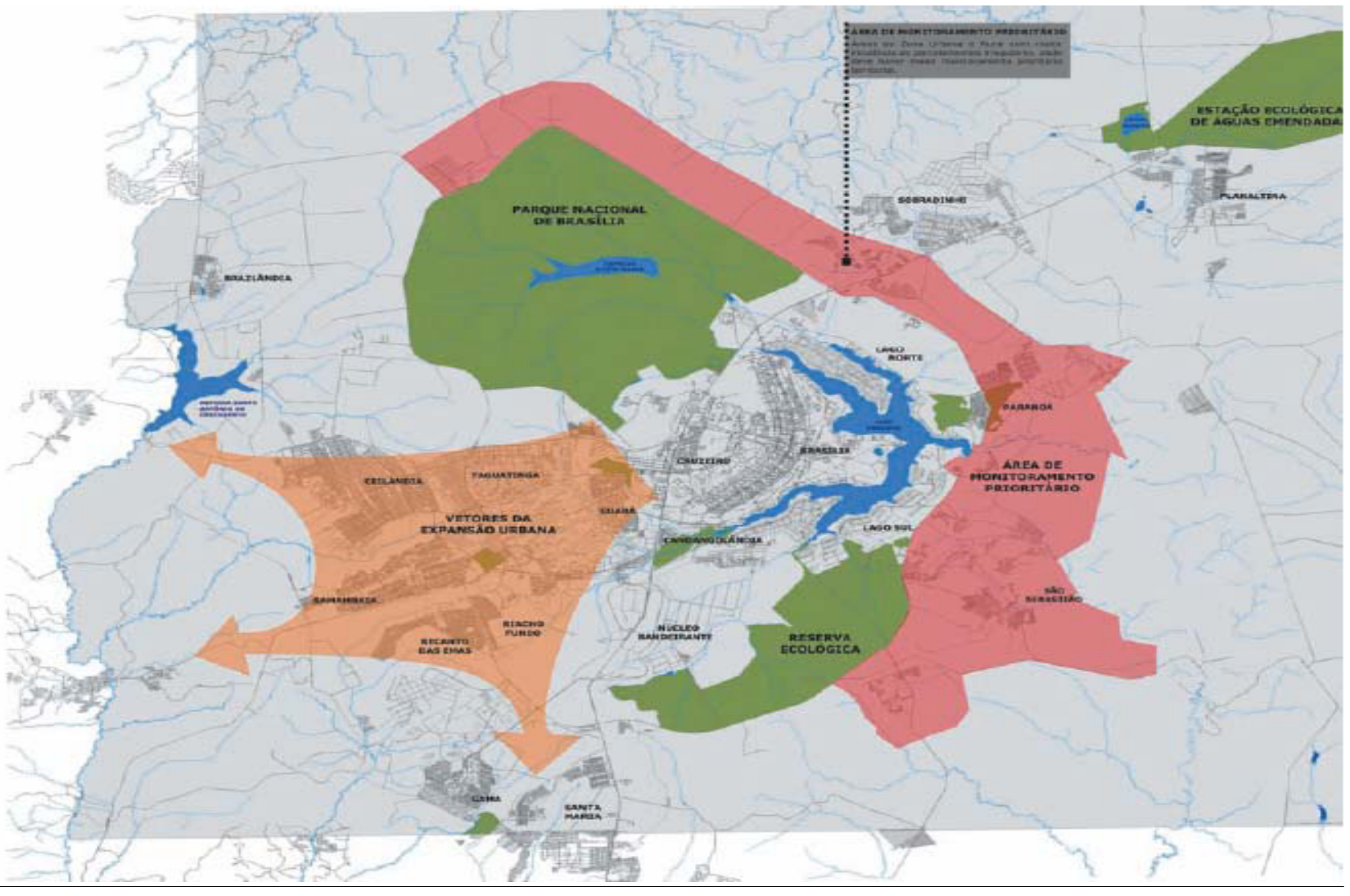

Mapa 2: Corredores de Transporte

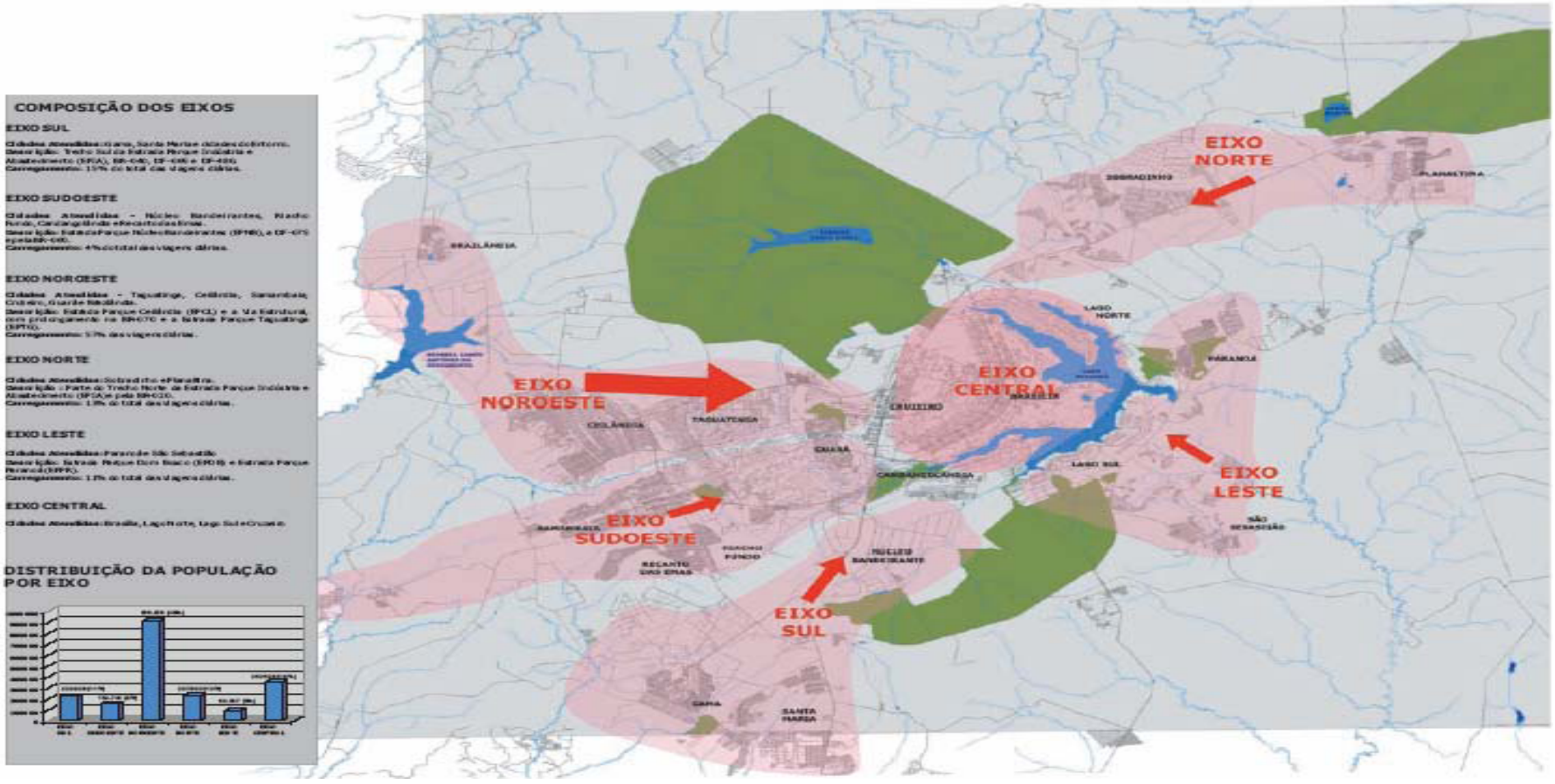

Mapa 3: Sistema de Transporte

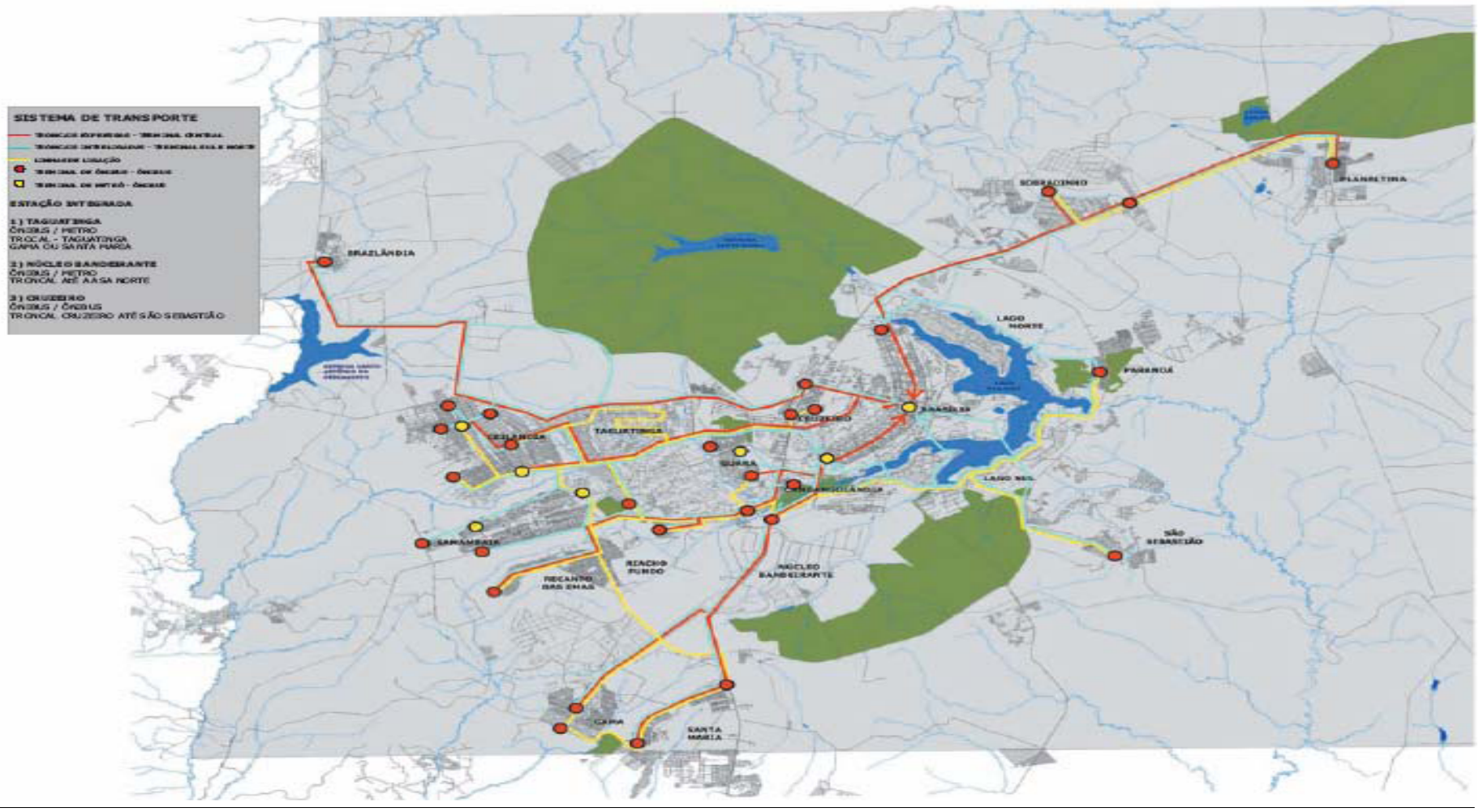

2.3.2. Aspectos Ambientais

O Distrito Federal ocupa uma área de 5.789,16km² na região Centro-Oeste do Brasil, na qual estão inclusos 43km² de águas internas. Tem 100% de seu território na área nuclear da região dos cerrados, o segundo maior bioma brasileiro.

O Distrito Federal – apesar de ter 42% de seu território formalmente protegido por unidades de conservação ambiental, como Áreas de Proteção Ambiental (APA), Estações Ecológicas, Parques, etc. – enfrenta sérios problemas ambientais. O avanço da fronteira agrícola e da pecuária, sem a utilização de técnicas adequadas de manejo do solo, a implantação de loteamentos e assentamentos rurais em áreas inapropriadas, do ponto de vista social e ambiental, a grilagem de terras públicas, a exploração irracional de recursos minerais, principalmente por cascalheiras e garimpos clandestinos, as queimadas e os desmatamentos irregulares são apenas algumas das atividades lesivas ao meio ambiente.

No Distrito Federal, a água é um recurso natural escasso e limitado. Apesar do Distrito Federal estar ligado às principais bacias hidrográficas do país, suas águas superficiais e subterrâneas têm pouco volume. Aproximadamente 60% das terras do DF são altas, e a água absorvida pelo solo é drenada para os rios das outras bacias.

O processo de ocupação desordenada do solo do Distrito Federal tem provocado o assoreamento dos rios e de outros corpos d'água, a erosão do solo e a contaminação da água. A água está entre os recursos naturais mais ameaçados do DF.

Muitos loteamentos e assentamentos irregulares existentes no DF situam-se em áreas públicas e têm seus limites inseridos dentro de Áreas de Proteção Ambiental (APA). A criação das APAs da Bacia do Rio Descoberto e da Bacia do Rio São Bartolomeu, por exemplo, pretendeu justamente proteger tais bacias hidrográficas e evitar os danos ambientais freqüentemente ocasionados por loteamentos ilegais, tais como: assoreamento e poluição de mananciais de água, erosão do solo, desmatamentos em áreas de preservação permanente, abertura de canais e obras de terraplenagem sem prévia autorização do órgão ambiental, etc.

Os loteamentos têm sido implantados sem prévio licenciamento ambiental e sem realização de estudo de impacto ambiental (EIA-RIMA), que se destina a prever e mitigar os impactos ambientais e sociais de projetos de parcelamento do solo. A população do DF sentirá, em curto prazo, os efeitos da contaminação e do uso indiscriminado de recursos hídricos.

Mapa 4: Informações do PDOT

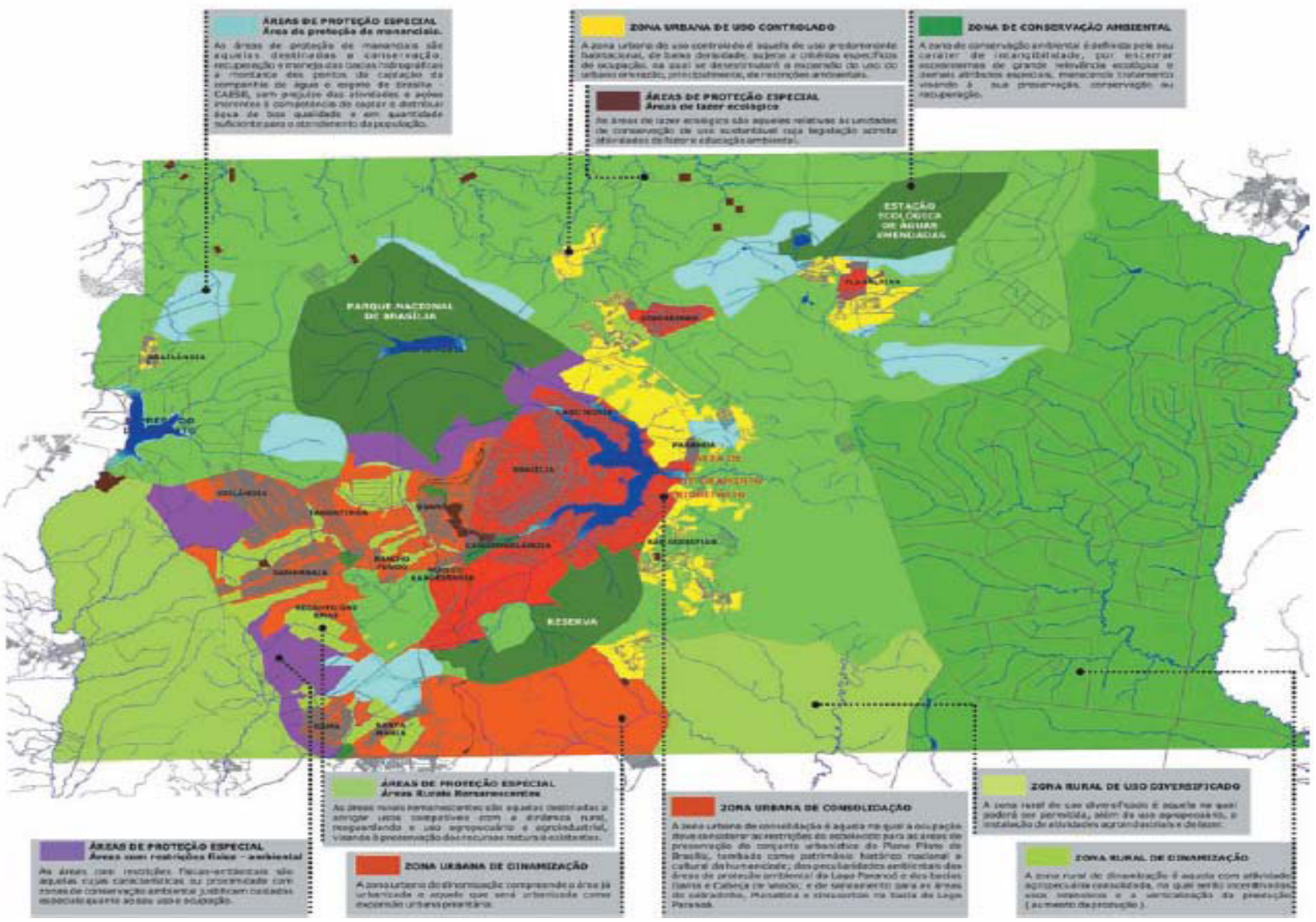

2.3.3. Aspectos Sócio-econômicos

A enorme concentração dos empregos no Plano Piloto transformou-se na maior responsável pela deterioração das condições sócio-econômicas de grande parcela da população do Distrito Federal, mesmo considerando a existência de uma grande atividade comercial e serviços nas cidades satélites.

A falta de empregos empurra parte da população para o mercado informal. Essa situação de informalidade gera uma grande sonegação de impostos e ocupação indevida dos espaços públicos. A atividades dos vendedores ambulantes é uma constante, notadamente no Plano Piloto (Rodoviária e SCS), e também nas cidades do Entorno, necessitando uma intervenção urgente dos poderes públicos.

Na estrutura da economia do Distrito Federal cerca de 90% das atividades produtivas estão direcionadas para o Setor Serviços, com predominância da atuação da Administração Pública, que concentra quase a sua totalidade de postos de trabalho dentro da Região Administrativa de Brasília.

Diante da situação apresentada torna-se evidente a dependência econômica das demais regiões administrativas e das cidades do entorno em relação ao Plano Piloto, fazendo com que seja fundamental uma intervenção que rompa com essa situação definitivamente.

2.3.3.1. Emprego e Renda

A Pesquisa Nacional por Amostra de Domicílios (PNAD/ IBGE), em 2005, registrou uma taxa de desemprego de 14,49% no Distrito Federal, enquanto a média nacional foi de 9,35%. Por outro lado, o número de ocupados aumentou mais do que a média nacional entre 2001 e 2005, o que indica que a economia local apresenta um forte dinamismo do mercado de trabalho, entretanto as oportunidades de emprego são significativamente inferiores às necessidades.

2.3.3.2. Projeção do Produto Interno Bruto

Quadro II – Projeção do Produto Interno Bruto a preço de mercado correntes – 2003-2007

Setores	R$ (Milhões)				
	2003	2004	2005	2006	2007
Agropecuário	278	304	223	241	262
Indústria Extrativista Mineral	11	12	11	12	13
Indústria de Transformação	1.198	1.308	1.186	1.285	1.392
Eletricidade, Gás e Água	519	567	378	410	444
Construção	1.171	1.279	1.453	1.574	1.706
Comércio, Rep. de Veiculos. Objetos Pessoais Uso Doméstico	1.391	1.519	1.556	1.686	1.827
Alojamento e Alimentação	262	275	325	352	381
Transportes e Armazenagem	729	796	673	729	790
Comunicações	721	788	997	1.081	1.171
Intermediação Financeira	5.394	5.889	6.052	6.559	7.108
Atividade Imobiliária. Aluguéis e Serviços Prestados às Empresas	2.884	3.149	3.603	3.904	4.231
Administração Pública, Defesa e Seguridade Social	22.422	24.484	27.343	29.631	32.110
Setores	R$ (Milhões)				
	2003	2004	2005	2006	2007
Saúde e Educação Mercantis	769	839	878	951	1.031
Outros Serviços coletivos, Sociais e Pessoais	75	82	92	100	108
Serviços Domésticos	177	194	184	200	216
Valor Adicionado Bruto	37.990	41.483	44.953	48.714	52.790
Menos imputação da interm. Fin. Indiret. medidos	4.228	4.616	5.041	5.504	6.010
PIB a preços básicos	33.763	35.372	38.295	41.460	44.886
Mais Impostos sobre Produtos Líquidos de Subsídios	3.990	4.357	4.757	5.194	5.672
PIB a Preço de Mercado	37.753	39.729	43.052	46.654	50.558

Mapa 5: População e Postos de Trabalho

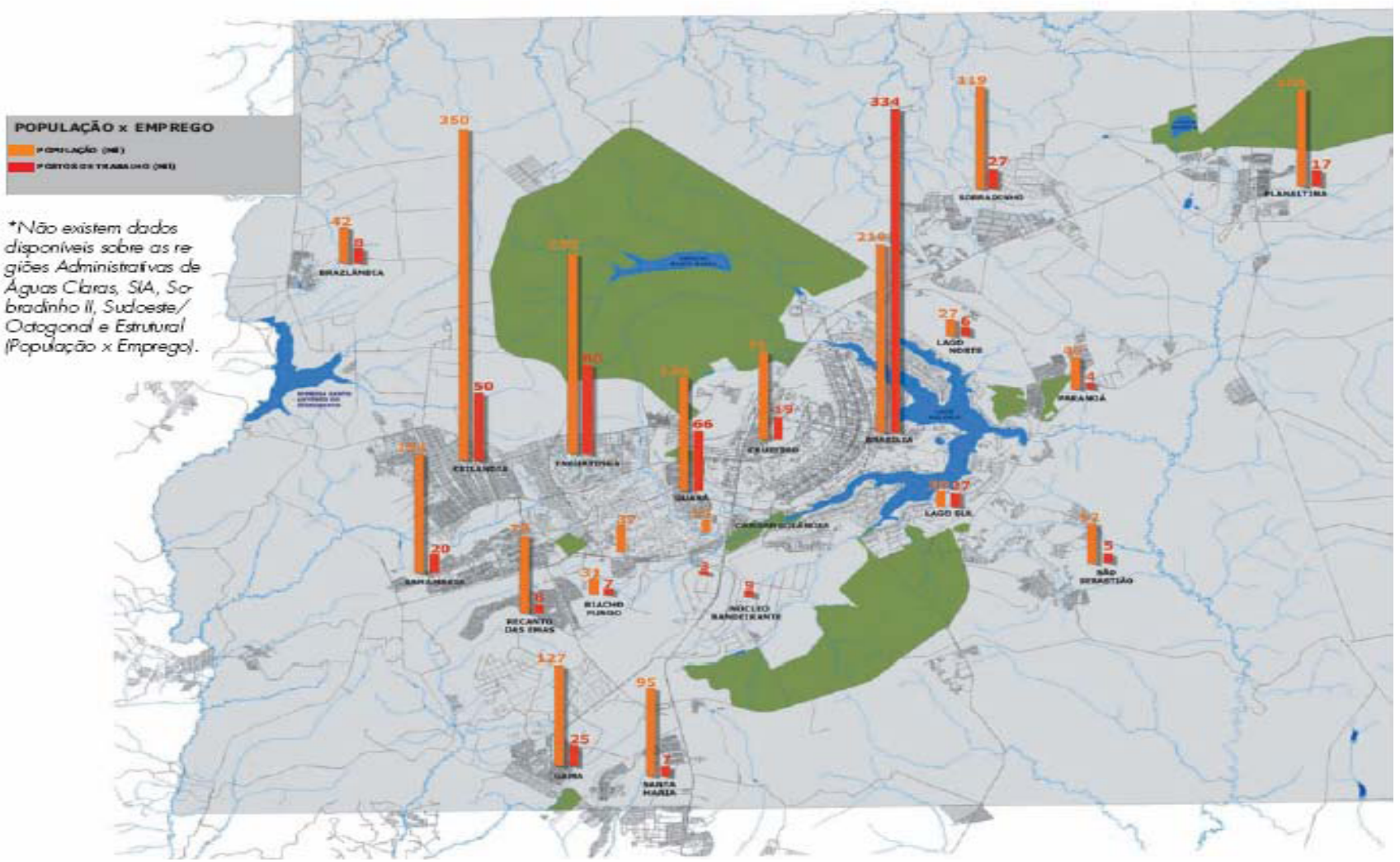

2.4. O Distrito Federal e a relação com o Entorno

Após a inauguração de Brasília iniciou-se um rápido processo de ocupação da região do Distrito Federal e dos municípios vizinhos, motivado pela política governamental incentivadora da migração de mão de obra para a construção da cidade.

Implantada, Brasília continuou a exercer a sua atração sobre as demais regiões do país, principalmente sobre a população carente dos municípios vizinhos, pela existência de uma ampla infraestrutura social no Distrito Federal, em especial, nas áreas de saúde e educação.

A alta concentração urbana decorrente desta corrente migratória criou sérios desequilíbrios econômicos e sociais entre o Distrito Federal e os municípios vizinhos o que motivou a criação da RIDE, como um mecanismo capaz de implantar soluções imediatas e de médio prazo para os problemas existentes, através de uma ação integrada entre a União, o Distrito Federal, e os Estados e Municípios que integram a região.

A Região Integrada de Desenvolvimento do Distrito Federal e Entorno foi criada pela Lei Complementar nº 94, de 19 de fevereiro de 1998 e regulamentada pelo Decreto nº 2.710, de 4 de agosto de 1998, alterado pelo Decreto nº 3.445, de 4 de maio de 2000.

A RIDE é constituída pelo Distrito Federal, pelos municípios de Abadiânia, Água Fria de Goiás, Águas Lindas de Goiás, Alexânia, Cabeceiras, Cidade Ocidental, Cocalzinho de Goiás, Corumbá de Goiás, Cristalina, Formosa, Luziânia, Mimoso de Goiás, Novo Gama, Padre Bernardo, Pirenópolis, Planaltina, Santo Antônio do Descoberto, Valparaíso e Vila Boa, no estado de Goiás, e de Unaí e Buritis, no estado de Minas Gerais. Ocupa uma região de 55 mil quilômetros quadrados e sua população se aproxima dos 3,5 milhões de habitantes.

ANEXO II

Orientação Estratégica do Plano de Desenvolvimento Econômico e Social
Unidades da Administração Pública do Distrito Federal
Competências dos Órgãos da Administração Direta
Estimativas de Receita para o período de 2008/2011
Tabela de Programas e objetivos

3. Orientação Estratégica do Plano de Desenvolvimento Econômico e Social

Visão
· Tornar o Distrito Federal como referência de desenvolvimento com igualdade social.
Macro-Objetivos
· Reduzir as desigualdades e promover o desenvolvimento humano e social;
· Assegurar o crescimento urbano ordenado e a sustentabilidade ambiental;
· Implementar ações de crescimento, geração de renda e emprego, com ênfase na inovação e competitividade;
· Adotar ações com enfoque no equilíbrio fiscal, na gestão para resultados e na qualidade dos serviços e do atendimento ao cidadão.
Diretrizes Gerais
· Descentralização dos serviços públicos, aproximando o Estado do cidadão, aumentando a rapidez e eficiência na prestação de serviços e reduzindo a concentração que provoca a queda na qualidade de vida e na prestação dos serviços;
· Descentralização da atividade econômica, aumentando as oportunidades de emprego e renda em todas as cidades e regiões, promovendo crescimento econômico perto das moradias, reduzindo o tempo de deslocamento casa – trabalho e melhorando a qualidade de vida de todos;
· Integração dos Órgãos e programas da Administração Pública, com o acompanhamento sistemático de todas as ações do governo, metas e objetivos, possibilitando eficiência, redução de custos e, conseqüentemente, melhoria e expansão dos serviços;
· Integração das atividades em saúde, educação, segurança e transportes, visando à melhoria da prestação dos serviços com maior produtividade e menores custos;
· Modernização da gestão pública e a criação de centros de excelência nos serviços de saúde, educação e segurança;
· Informatização de todos os processos administrativos, acompanhamento de metas e redução de custos bem como a capacitação e valorização do servidor.

3.1. Projetos Estratégicos

Entre as diversas ações propostas para o período de 2008 a 2011destacam-se os projetos da Agenda Estratégica, criada pelo Decreto nº 27.691 de 06 de fevereiro de 2007, que instituiu o Modelo de Gestão para Resultados.

A carteira de Projetos Estratégicos é constituída por um conjunto integrado de resultados e ações delimitados no tempo que asseguram a realização das metas mobilizadoras. Esses projetos foram propostos considerando as demandas da sociedade e a necessidade da promoção do desenvolvimento com igualdade social.

Projetos Estratégicos:

Cidade Digital	Criação de um parque tecnológico, em parceria com a academia, iniciativa privada e 3º Setor, fomentando os setores de tecnologia da informação e comunicação no DF. Viabiliza a instalação de cerca de 2 mil empresas e a criação de 50 mil empregos.
UnB nas Satélites	Aumentar o percentual de universitários em famílias com renda inferior a 10 salários mínimos, implantando, em parceria com a Universidade de Brasília, cerca de 10 faculdades nas Regiões Administrativas.
Dentista na Escola	Atendimento odontológico para os 530 mil alunos da rede pública de ensino do DF e comunidade, que visa reduzir em 50% os índices de dentes cariados, perdidos e obturados.
Erradicação do Analfabetismo	Alfabetização dos 2,5% da população do DF entre 15 e 29 anos que se declararam analfabetos na última Pesquisa Nacional por Amostra de Domicílio, visando tornar o DF a primeira Unidade da Federação a erradicar completamente o analfabetismo.
Escolas Técnicas	Construção de 10 escolas profissionalizantes com capacidade de atendimento a 500 alunos por unidade, cuja finalidade é a de integrar a educação com a formação profissional, preparando jovens para o mercado de trabalho.
Cartão Saúde	Informatização e integração do Sistema Público de Saúde do DF, com a implementação do Cartão Saúde e utilização da telemedicina no diagnóstico dos pacientes. Visa melhorar a qualidade do atendimento aos cidadãos e a eficiência dos serviços de saúde.
Cidade dos Meninos	Criação de um espaço de convivência, em parceria com a sociedade civil, que ofereça atividades técnicas e culturais à 5 mil jovens entre 12 e 18 anos em situação de vulnerabilidade social.
Escola Modelo	Modernização do sistema escolar, mediante o aperfeiçoamento de políticas didático-pedagógicas e a adoção de uma gestão orientada a resultados. Objetiva reduzir a evasão escolar em 20% e aumentar em 30% as notas dos ensinos fundamental e médio no período de quatro anos.
Vilas Olímpicas	Construção de 20 centros poliesportivos nas cidades satélites destinados à prática desportiva e à atividade física, criando espaços de convivência esportiva, educacional e social.
Copa 2014	Reforma dos Estádios "Mané Garrincha", "Bezerrão" e "Serejão" e modernização dos sistemas de comunicação, transporte e hospedagem, de acordo com os padrões da Federação Internacional de Futebol – FIFA, preparando o DF para recepcionar grandes eventos esportivos.
Centro Administrativo	Criação de um novo Centro Administrativo na região de Taguatinga e Ceilândia, onde se localizarão as sedes do Governo e órgãos da administração pública distrital. Contribuirá para a criação de novos empregos, para o desenvolvimento da região e para facilitar o atendimento ao cidadão.
Metrô Gama-Plano Piloto	Ampliação da linha do Metrô para o Gama com 14 Km de extensão e 07 novas estações, propiciando à população da região, transporte público com qualidade, segurança e conforto.
Construção dos Parques Burle Marx e Taguapark	Criação de parques urbanos no Plano Piloto e Taguatinga cuja finalidade é a preservação ambiental e sustentabilidade do desenvolvimento urbano. São espaços destinados a realização de atividades recreativas, educacionais e culturais para a população local.
Postos Policiais Comunitários	Criação de 300 Postos Policiais comunitários, capazes de prover segurança para 2 mil famílias cada um, atendendo às 600 mil residências do DF, visando a redução dos índices de criminalidade.
Setor Noroeste	Criação do Setor Noroeste, que tem como objetivo a ampliação da oferta habitacional no DF, de forma planejada e sustentável.
Regularização de Condomínios	Regularização dos condomínios em parceria com o Ministério Público, Governo Federal e comunidades envolvidas, atendendo às necessidades da população instalada e evitando danos ao meio-ambiente e à infra-estrutura urbana.
Pólos de Agricultura Orgânica	Criação de Pólos de agricultura orgânica, fomentando o cultivo de produtos naturais e ecologicamente corretos, preservando o meio-ambiente.

3.2. Outras Iniciativas Estratégicas

Merecem destaque, também, outros projetos prioritários, indicados a partir de levantamentos e estudos sobre demandas da população por novas ações e estão relacionados de acordo com cada área de atuação do Governo.

3.2.1. Desenvolvimento Urbano:

Preservação e Revitalização da Área Tombada	Recuperação e revitalização da área tombada do DF – Área Central, Avenida W3, Orla, Praça dos Três Poderes entre outros. Preservando a integridade do Plano Urbanístico.

Urbanização das Cidades	Execução de obras de urbanização das regiões administrativas mais carente.

3.2.2. Desenvolvimento econômico, emprego e geração de renda:

Desburocratização para instalação de empresas	Desburocratização dos trâmites legais para implantação de novos negócios e simplificação legislação tributária, buscando diminuir a informalidade e aumentar o volume de negócios.
Consolidação das ADE's	Conclusão da infra-estrutura nas Áreas de Desenvolvimento Econômico (ADEs), promovendo o desenvolvimento econômico e social e reduzindo a concentração de emprego no Plano Piloto.
Cidade do Agronegócio	Implantação de um Pólo de Desenvolvimento em Planaltina, voltado para o agronegócio, estimulando a vocação da região no desenvolvimento de atividades agrícolas.
Pró DF I e II	Revisão e ampliação da concessão de benefícios para fomento do desenvolvimento econômico do DF.
Infra-estrutura Logística para o Desenvolvimento	Provimento de infra-estrutura para aumento da capacidade de escoamento da produção do Centro-Oeste, visando maior produtividade e menores custos.
Shoppings Populares	Construção de centros comerciais populares, inicialmente na Rodoferroviária e Ceilândia, que visam organizar o comércio informal e reduzir a concentração de ambulantes nas ruas.
Incentivo ao setor de serviços	Racionalização do Sistema Tributário, modificando as bases de tributação do ISS.
Pacto tributário	Realização de negociação setorial para redução de alíquotas com garantias de manutenção de receita.
Pólo de Desenvolvimento Compartilhado	Implantação de um pólo de desenvolvimento econômico nos limites entre Ceilândia e Águas Lindas.
BRB Desenvolvimento	Promoção de ações para tornar o BRB um agente de desenvolvimento econômico e de fomento do crescimento das atividades produtivas.
Isonomia tributária	Criação de mecanismos para evitar a competição predatória e o conseqüente prejuízo ao empresariado local.
Regularização dos Imóveis Rurais	Regularização da titularidade dos imóveis rurais.
Novo Simples Candango	Modificação dos critérios de cálculo do Simples Candango, com objetivo de reduzir a sonegação fiscal e a informalidade.

3.2.3. Ciência e Tecnologia:

Universalização do acesso à Internet	Capacitação do cidadão no uso de tecnologias informacionais, por meio de facilidades de acesso à Internet com a revitalização dos Centros de Integração de Tecnologia da Informação – CITI, visando a inclusão digital da população.
Parques Tecnológicos	Criação de 2 Parques Tecnológicos que visam potencializar a capacidade tecnológica do DF.
Infovia	Implementar uma Intranet com o propósito de Integrar os órgãos públicos do Governo do DF e permitir a aproximação do governo com a sociedade.

3.2.4. Meio Ambiente, Saneamento e Coleta Seletiva de Lixo:

Coleta Seletiva e Gestão de Resíduos Sólidos	Implantação da coleta seletiva em todas as Regiões Administrativas do DF aumentando a eficiência e descentralizando os serviços de varrição, coleta, tratamento e destinação final de resíduos sólidos.
Recuperação de Bacias Hidrográficas	Recuperação das bacias hidrográficas por meio da contenção de processos erosivos, recuperação de matas de galeria, proteção de áreas de preservação permanentes de recarga aqüíferos, restabelecimento de corredores ecológicos.
Elaboração do Zoneamento Ecológico Econômico – ZEE – DF	Elaboração e implantação do Zoneamento Econômico e Ecológico do DF – ZEE.

3.2.5. Turismo, Esporte, Lazer e Cultura:

Casas da Cultura	Implantação de Casas de Cultura em cada cidade satélite, proporcionando à população do DF e entorno, acesso à cultura.
Centros comunitários de Desenvolvimento Social	Tornar as áreas de atendimento social prestadoras de múltiplos serviços como: biblioteca, acesso a Internet, atendimento psicológico, concessão de carteiras profissionais.
Centro de Convivência para a Terceira Idade	Disponibilização de espaços de convivência e aprendizado para idosos de famílias de baixa renda, evitando o isolamento social da terceira idade.
Escolas de Música	Implantar duas Escolas de Música: uma em Taguatinga e outra em Sobradinho.
Turismo Século 21	Realização de ações de divulgação de eventos, implantação do Sistema de Atendimento ao Turista e intensificação da utilização do Centro de Convenções Ulysses Guimarães.
Parque O Povo Brasileiro	Criação de parque temático que abrigará o que for de mais representativo de cada estado brasileiro.
Apoio à Cultura	Criação da Lei de Incentivos Fiscais para a cultura local; implantação do Regime de Tributação Especial – RTE para todas as empresas de fomento à arte e à cultura e aperfeiçoar os mecanismos de acesso aos recursos do Fundo de Arte e Cultura – FAC.
Rádio Cultura	Resgate dos princípios que nortearam a criação da Rádio Cultura.

3.2.6. Desenvolvimento Social:

Acessibilidade para todos	Adequação de espaços públicos e reforço dos mecanismos para aprovação de construções, visando facilitar o acesso e deslocamento aos cidadãos com dificuldade de locomoção.
Modelo de Recuperação Sócio-Educativo	Implementação de ações para otimização do sistema penitenciário, criando oportunidades de reinserção social e preparação para o mercado de trabalho dos detentos, reduzindo os índices de reincidência de criminalidade.
Renda Mínima	Manutenção dos programas de renda mínima, como Cartão Solidariedade, Cestas Básicas, Pão e Leite, Restaurantes Populares, entre outros.

3.2.7.Desenvolvimento Regional:

Desenvolvimento e Integração do Entorno	Implementação de políticas integradas de desenvolvimento, especialmente nas áreas de meio ambiente, infra-estrutura, educação, saúde, segurança, geração de emprego e renda, em parceria com a União, Estados e Municípios da Rede Integrada de Desenvolvimento do Entorno - RIDE. Visa promover a redução desigualdades e a pressão do Entorno nos serviços públicos no DF.

3.2.8. Gestão Pública:

Modernização da Gestão	Implantação do Modelo de Gestão para Resultados, cujo escopo prevê o gerenciamento eficaz dos projetos e o acompanhamento sistemático da realização de objetivos e metas, maximizando o desempenho da administração distrital em benefício do cidadão.
Governo Informatizado	Informatização dos serviços prestados pelo Governo e revisão dos processos e rotinas de trabalho.
Descentralização Administrativa	Descentralização do atendimento e aumento da autonomia das Administrações Regionais.
Governo Eficiente	Reestruturação dos processos críticos da administração pública e eliminação dos desperdícios.
Portal do Dinheiro Público	Criação do Portal da Gestão do Dinheiro Público, visando facilitar o acompanhamento social das ações do Estado.

3.2.9. Educação:

Correção do Fluxo Escolar	Estabelecimento de um sistema escolar que elimine a distorção idade x série, por meio de ações conjuntas com a iniciativa privada (1ª a 4ª séries) e educação acelerada na modalidade supletiva (5ª a 8ª séries), atendendo a 100 mil alunos da rede pública.
Universidade Aberta	Ampliação da oferta de curso superior por meio do ensino à distância.
Bolsa Escola do Ensino Médio	Concessão de bolsa de estudos, de meio salário mínimo mensal, com a contrapartida de bons rendimentos e freqüência mínima em sala de aula, aos alunos, quando constatadas suas carências socioeconômicas.

Docentes Informatizados	Garantia de acesso a todos os professores da rede pública financiamento para compra de equipamentos de informática.
Renda Universidade	Ampliação da concessão de bolsas para 5.000 vestibulandos de baixa renda, no valor de meio salário mínimo, para aqueles oriundos da rede pública.
Fim de Semana na Escola	Abertura de 200 escolas nos finais de semana, com o objetivo de atrair 50% dos alunos para atividades extracurriculares.
Gestão Escolar	Descentralização do orçamento pra as unidades escolares
Educação Infantil	Universalização do acesso ao ensino infantil (0 a 6 anos) com prioridade à pré-escola e ampliação da oferta de creches nas regiões mais carentes.
3.2.10. Saúde:	
Rede de Centros de Saúde	Ampliação e melhoria do atendimento nos Centros de Saúde, incluindo o funcionamento 24hs por dia nas RAs sem hospitais, reduzindo a sobrecarga dos hospitais regionais.
Saúde da Família	Ampliação de 60 para 300 equipes de atendimento preventivo de saúde às famílias do DF e Entorno, proporcionando a redução da sobrecarga de atendimento nos hospitais e Centros de Saúde.
Telemedicina	Modernização dos equipamentos de diagnósticos e tratamento na rede de saúde pública do Distrito Federal.
Modernização do Sistema de Saúde	Informatização do Sistema de Saúde.
Construção e conclusão de hospitais	Modernização do Hospital do Gama para atendimento das demandas do entorno; instalação de equipamentos no Hospital do Paranoá; e conclusão do Hospital de Santa Maria.
3.2.11. Transporte e trânsito:	
Trem da Integração	Aproveitamento de 22 km de via férrea existente entre Brasília e Luziânia, beneficiando 50 mil passageiros por dia, reduzindo a pressão no Eixo Sul (BR 040).
Integração dos Sistemas de Transportes	Criação do bilhete único e implementação de um modelo que otimize o fluxo de transporte e reduza o tempo e o custo de deslocamento casa-trabalho dos usuários.
Nova Rodoviária	Construção da Nova Rodoviária para a população do DF e Entorno, ampliando a integração do sistema de transportes e permitindo a utilização da Rodoferroviária apenas para o uso ferroviário.
Eixos de Desenvolvimento Urbano	Consolidação de novos eixos de desenvolvimento - EPIA, EPTG, Estrutural e Inter-bairros, facilitando o fluxo viário e eliminando os constantes engarrafamento nas cidades.
Pardais	Racionalização da localização dos pardais e barreiras eletrônicas.
Metrô Linha 1	Expansão de 3,8 km da Linha 1, conclusão de 13 estações e ampliação do horário de funcionamento.
Interbairros	Construção da via de ligação entre o Plano Piloto, Guará, Águas Claras e Taguatinga Sul.
Transporte Fácil	Implantação de modelo de gestão dos transportes coletivos, baseado na integração operacional e tarifária.
Sistema Viário	Elaboração de novo conceito de circulação viária, com a criação de faixas adicionais, vias marginais, transposição em desníveis (aéreas ou subterrâneas), sinalização viária, iluminação especial, sinalização semafórica sincronizada, e quando recomendada, a implantação de Veículos Leves sobre Trilhos – VLT, ou faixas exclusivas para o transporte coletivo.
Anel Rodoviário	Construção de Anel Rodoviário do Distrito Federal, com aproximadamente 250 km.
3.2.12. Segurança:	
Sistema Integrado de Segurança Pública	Integração dos serviços de Segurança Pública (CIOSP) e de Trânsito (CCO), maximizando a utilização da Inteligência e da Tecnologia para atender às necessidades de segurança e socorro da população.

3.3. Ações não orçamentárias

Ações não orçamentárias são aquelas que serão implementadas sem a necessidade de detalhamentos financeiros e de inclusão nas tabelas de Programas e Ações de Governo apresentadas no Anexo III do PPA.

As ações relacionadas a seguir foram anteriormente mencionadas entre as Iniciativas e Projetos Estratégicos com suas respectivas descrições. São elas:

- Regularização de Condomínios
- Escola Modelo
- Desburocratização para instalação de empresas
- Incentivo ao setor de serviços
- Descentralização Administrativa
- Governo Eficiente
- Correção do Fluxo Escolar
- Docentes Informatizados
- Fim de Semana na Escola
- Rede de Centros de Saúde
- Pardais
- Rádio Cultura
- Pacto tributário
- BRB Desenvolvimento
- Isonomia tributária
- Regularização dos Imóveis Rurais
- Novo Simples Candango

4. Unidades da Administração Pública do Distrito Federal

São órgãos da Administração Direta do Distrito Federal:

- Gabinete do Governador;
- Gabinete do Vice-Governador;
- Casa Militar;
- Consultoria Jurídica;
- Corregedoria-Geral;
- Secretaria de Estado do Governo;
- Secretaria de Estado de Agricultura, Pecuária e Abastecimento;
- Secretaria de Estado de Ciência e Tecnologia;
- Secretaria de Estado de Cultura;
- Secretaria de Estado de Desenvolvimento Econômico e Turismo;
- Secretaria de Estado de Desenvolvimento Social e Trabalho;
- Secretaria de Estado de Desenvolvimento Urbano e Meio Ambiente;
- Secretaria de Estado de Educação;
- Secretaria de Estado de Esporte;
- Secretaria de Estado de Fazenda;
- Secretaria de Estado de Justiça, Direitos Humanos e Cidadania;

Administração Direta

- Serviço de Limpeza Urbana do Distrito – SLU;

São Fundações do Distrito Federal

- Fundação de Amparo ao Trabalhador Preso – FUNAP;
- Fundação de Apoio à Pesquisa – FAP;
- Fundação Hemocentro de Brasília – FHB;
- Fundação de Ensino e Pesquisa em Ciência da Saúde – FEPECS;
- Fundação Universidade Aberta do Distrito Federal – FUNAB;
- Fundação Jardim Zoológico de Brasília;

São Empresas Públicas do Distrito Federal:

- Companhia do Metropolitano do Distrito Federal – METRÔ-DF;
- Companhia Imobiliária de Brasília – TERRACAP;
- Companhia Urbanizadora da Nova Capital do Brasil – NOVACAP;
- Central de Abastecimento de Brasília – CEASA;
- Empresa de Assistência Técnica e Extensão Rural do Distrito Federal – EMATER;

- Secretaria de Estado de Obras;
- Secretaria de Estado de Planejamento e Gestão;
- Secretaria de Estado de Saúde;
- Secretaria de Estado de Segurança Pública;
- Secretaria de Estado de Transportes;
- Agência de Comunicação Social;
- Agência de Tecnologia da Informação;
- Agência da Região Integrada para o Desenvolvimento do Entorno;
- Agência de Fiscalização.

Órgão Central do Sistema Jurídico:
- Procuradoria-Geral do Distrito Federal.

Órgãos do Grupo Especializado em Segurança Pública e Defesa Civil:
- Polícia Militar do Distrito Federal;
- Polícia Civil do Distrito Federal;
- Corpo de Bombeiros Militar do Distrito Federal; e
- Defesa Civil.

Administração Indireta
São Autarquias do Distrito Federal:
- Departamento de Estradas de Rodagem – DER;
- Departamento de Trânsito – DETRAN;
- Instituto de Defesa do Consumidor do Distrito Federal – PROCON;
- Transportes Urbanos do Distrito Federal – DFRTRANS;
- Agência de Águas e Saneamento do Distrito Federal – ADASA;
- Instituto de Assistência à Saúde dos Servidores do Distrito Federal – INAS;

São Sociedades de Economia Mista do Distrito Federal:
- Banco de Brasília S/A – BRB;
- Companhia de Saneamento Ambiental do Distrito Federal – CAESB;
- Companhia Energética de Brasília – CEB.

Órgãos Relativamente Autônomos:
- Jardim Botânico de Brasília; e
- Arquivo Público do Distrito Federal.

5. Competências dos Órgãos da Administração Direta
São áreas da atuação dos órgãos da Administração Direta do Distrito Federal:

Gabinete do Governador:
- Assessoramento direto e imediato do Governador.

Gabinete do Vice-Governador:
- Assessoramento direto e imediato do Vice-Governador.

Casa Militar:
- Segurança pessoal e transporte do Governador e do Vice-Governador e seus familiares;
- Segurança de dignitários e autoridades em visita oficial ao Distrito Federal;
- Segurança, comunicação, suprimentos e manutenção do Palácio Buriti e residências oficiais.

Secretaria de Estado do Governo:
- Atos de Governo;
- Administrações Regionais e Entorno;
- Relações institucionais com a sociedade civil organizada;
- Relações institucionais com os Governos Federal, Estaduais, Municipais e respectivos poderes;
- Fiscalização.

Corregedoria-Geral do Distrito Federal:
- Sistema de Controle Interno;
- Correição e Tomada de Contas;
- Auditoria.

Secretaria de Estado de Fazenda:
- Gestão tributária;
- Gestão financeira;
- Política tributária e fiscal do Distrito Federal.

Secretaria de Estado de Planejamento e Gestão:
- Planejamento, gestão administrativa e de pessoal;
- Orçamento e finanças;
- Compras e logística;
- Previdência;
- Parceria Público-Privada;
- Assuntos sindicais;
- Relações Internacionais;
- Modernização;
- Patrimônio.

Secretaria de Estado de Desenvolvimento Econômico e Turismo:
- Desenvolvimento econômico;
- Turismo;
- Áreas, pólos e parques de desenvolvimento econômico;
- Fomentos
- Apoio às micro e pequenas empresas;
- Políticas de incentivos fiscais;
- Empreendedorismo;
- Qualificação técnica;
- Articulação com o setor produtivo.

Secretaria de Estado de Agricultura, Pecuária e Abastecimento:
- Agricultura;
- Agronegócio;
- Pecuária;
- Abastecimento;
- Defesa sanitária;
- Insumos agrícolas.

Secretaria de Estado de Ciência e Tecnologia;
- Infra-estrutura;
- Inclusão digital e conteúdos tecnológicos;
- Formulação científica e tecnológica;

Secretaria de Estado de Educação;
- Educação;
- Educação especial;
- Infra-estrutura de rede de ensino;
- Capacitação e treinamento do magistério.

Secretaria de Estado de Esporte:
- Esporte;
- Vilas olímpicas;
- Espaços esportivos;
- Integração com as federações esportivas.

Secretaria de Estado de Segurança Pública:
- Segurança pública integrada;
- Inteligência;
- Administração penitenciária;
- Prevenção e combate a incêndio;
- Busca e salvamento;
- Defesa Civil.

Secretaria de Estado de Cultura:
- Cultura;
- Difusão;
- Exposição, eventos e feiras culturais;
- Apoio às criações artísticas.

Secretaria de Estado de Saúde:
- Prevenção;
- Assistência integral à saúde;
- Sistemas de saúde;
- Integração comunitária de saúde;
- Integração com a rede privada;
- Vigilância sanitária;
- Capacitação dos agentes de saúde.

Secretaria de Estado de Desenvolvimento Social e Trabalho:
- Ação social;
- Programas de solidariedade;
- Trabalho;
- Responsabilidade social e parceria com as empresas;
- Políticas de inclusão e assistência social;
- Políticas de apoio ao emprego e renda.

Secretaria de Estado de Justiça, Direitos Humanos e Cidadania:
- Ações de cidadania;
- Direitos humanos;
- Juventude;
- Ouvidoria;
- Relações sociais e minorias;
- Tribunais administrativos;
- Assistência jurídica;
- Recuperação sócio-educativa;
- Conselhos tutelares.

Secretaria de Estado de Obras:
- Obras;
- Infra-estrutura;
- Recuperação de equipamentos públicos.

Secretaria de Estado de Desenvolvimento Urbano e Meio Ambiente:
- Desenvolvimento urbano sustentável;
- Uso do solo;
- Habitação;
- Meio ambiente e recursos hídricos;
- Unidades de conservação;
- Parques;
- Gestão de resíduos sólidos.

Secretaria de Estado de Transportes:
- Sistema de transportes;
- Sistema viário;
- Trânsito;
- Educação no trânsito.

Órgão Central do Sistema Jurídico
Procuradoria Geral do Distrito Federal:
- Representação judicial e extrajudicial do Distrito Federal;
- Orientação jurídico-normativa para Administração Pública do Distrito Federal

6. Estimativas de Receita para o período de 2008/2011

Orçamento Fiscal e da Seguridade Social

R$ 1,00

Descrição da Receita	2008	2009	2010	2011	Total 2008 - 2011
Receitas Correntes	9.192.982.976	10.406.796.134	11.920.199.258	13.653.688.275	45.173.666.643
Tributária	6.027.430.676	6.823.274.058	7.815.545.277	8.952.117.041	29.618.367.052
Contribuições	798.031.664	903.401.308	1.034.777.991	1.185.260.063	3.921.471.026
Patrimonial	24.309.008	27.518.695	31.520.587	36.104.453	119.452.742
Industrial	12.311	13.936	15.963	18.284	60.493
Serviços	416.120.834	471.064.147	539.568.415	618.034.882	2.044.788.278
Transferências	1.554.475.336	1.759.723.471	2.015.630.377	2.308.752.417	7.638.581.602
Outras Receitas	372.603.147	421.800.519	483.140.649	553.401.136	1.830.945.450
Receitas de Capital	556.726.890	630.235.393	721.887.060	826.867.125	2.735.716.468
Operações de Crédito	221.111.252	250.306.101	286.706.741	328.400.925	1.086.525.020
Alienação de Bens	116.055.923	131.379.589	150.485.400	172.369.665	570.290.577
Amortizações	23.793.761	26.935.416	30.852.485	35.339.192	116.920.854
Transferências	195.765.953	221.614.287	253.842.434	290.757.343	961.980.017
Receitas Intraorçamentárias Correntes	43.964.336	49.769.252	57.006.921	65.297.123	216.037.632
Serviços	37.090.944	41.988.318	48.094.448	55.088.559	182.262.270
Transferências	6.873.392	7.780.934	8.912.472	10.208.564	33.775.363
Receitas Intraorçamentárias de Capital	1.857.274	2.102.503	2.408.258	2.758.478	9.126.512
Transferências Intraorçamentárias	1.857.274	2.102.503	2.408.258	2.758.478	9.126.512
Dedução das Transferências Correntes	-623.994.517	-706.384.831	-809.110.492	-926.774.981	-3.066.264.821
Receita de Impostos	-566.346.913	-641.125.615	-734.360.987	-841.155.066	-2.782.988.582
Transferências	-53.145.812	-60.163.021	-68.912.198	-78.933.720	-261.154.752
Outras Receitas	-4.501.792	-5.096.195	-5.837.306	-6.686.194	-22.121.487
Total Receita	9.171.536.959	10.382.518.451	11.892.391.005	13.621.836.021	45.068.282.435

Governo do Distrito Federal
Secretaria de Estado de Planejamento e Gestão
Plano Plurianual 2008 - 2011
Anexo II - Tabela de Programas e Objetivos

Programas	Nome do Programa	OBJETIVO	Fase	Exercicio
0001	PROGRAMA PARA OPERAÇÃO ESPECIAL	PROGRAMA PARA OPERAÇÃO ESPECIAL	2	2008
0002	PREVENÇÃO, PREPARAÇÃO E RESPOSTA A EMERGÊNCIAS E DESASTRES	PROTEGER A COMUNIDADE DO DISTRITO FEDERAL DE MANEIRA A REDUZIR O RISCO DE DESASTRE DE DIVERSAS NATUREZAS	2	2008
0048	CONTROLE EXTERNO	ATUAR TEMPESTIVA, PREVENTIVA, ORIENTADORA E TRANSPARENTEMENTE NA FISCALIZAÇÃO DA GESTÃO DOS RECURSOS PÚBLICOS DO DISTRITO FEDERAL, COM ÊNFASE NA ANÁLISE DAS CONTAS ANUAIS	2	2008
0050	VIGILÂNCIA À SAÚDE	ATUAR NOS FATORES DETERMINANTES E CONDICIONANTES DE AGRAVOS À SAÚDE COM A FINALIDADE DE CONHECER, DETECTAR, PREVENIR E/OU CONTROLAR DANOS À SAÚDE INDIVIDUAL OU COLETIVA	2	2008
0071	DESENVOLVIMENTO E MANUTENÇÃO DOS SISTEMAS DE INFORMAÇÃO	DOTAR O GOVERNO DO DISTRITO FEDERAL DE SISTEMAS INFORMATIZADOS E SOLUÇÕES EM TECNOLOGIA DA INFORMAÇÃO QUE POSSIBILITAM AGILIDADE E TRANSPARÊNCIA NA GESTÃO PÚBLICA	2	2008
0084	URBANIZAÇÃO	IMPLANTAR A INFRA-ESTRUTURA URBANÍSTICA E O MOBILIÁRIO URBANO DO DISTRITO FEDERAL	2	2008
0098	INFRA-ESTRUTURA À SERVIÇO DO DESENVOLVIMENTO	DOTAR AS ÁREAS DE DESENVOLVIMENTO ECONÔMICO COM A INFRA-ESTRUTURA BÁSICA NECESSÁRIA A IMPLANTAÇÃO E INCENTIVO AO ESTABELECIMENTO DE EMPRESAS	2	2008
0100	APOIO ADMINISTRATIVO	PROVER ÓRGÃOS DO DISTRITO FEDERAL DOS MEIOS ADMINISTRATIVOS NECESSÁRIOS PARA A IMPLEMENTAÇÃO E GESTÃO DAS AÇÕES RESPONSÁVEIS PELA GERAÇÃO DE BENS E SERVIÇOS OFERTADOS DIRETAMENTE À SOCIEDADE	2	2008
0107	PROGRAMA DE DADOS SÓCIO-ECONÔMICOS	ELABORAR E DISSEMINAR INFORMAÇÕES ESTATÍSTICAS, DE NATUREZA SOCIAL, ECONÔMICA E DE PERFIL POPULACIONAL DO DISTRITO FEDERAL	2	2008
0116	DESENVOLVIMENTO DO SISTEMA PÚBLICO DE EMPREGO	CONTRIBUIR PARA O INCREMENTO DO NÍVEL GLOBAL DE EMPREGOS NO DISTRITO FEDERAL	2	2008
0122	ABASTECIMENTO DE ÁGUA	PLANEJAR, PROJETAR, EXECUTAR, OPERAR E MANTER OS SISTEMAS DE ABASTECIMENTO DE ÁGUA DO DISTRITO FEDERAL	2	2008
0124	ESGOTAMENTO SANITÁRIO	PLANEJAR, PROJETAR, EXECUTAR, OPERAR E MANTER OS SISTEMAS DE COLETA E DE TRATAMENTO DE ESGOTOS DO DISTRITO FEDERAL	2	2008
0127	DEFESA JURÍDICA DO DISTRITO FEDERAL	DEFENDER JURIDICAMENTE E PRESTAR CONSULTORIA ÀS UNIDADES DO DISTRITO FEDERAL	2	2008

Governo do Distrito Federal
Secretaria de Estado de Planejamento e Gestão
Plano Plurianual 2008 - 2011
Anexo II - Tabela de Programas e Objetivos

Programas	Nome do Programa	OBJETIVO	Fase	Exercicio
0136	CIDADANIA TRIBUTÁRIA	PROMOVER AÇÕES FISCAIS, VISANDO GARANTIR AUMENTO REAL DA ARRECADAÇÃO TRIBUTÁRIA DO DISTRITO FEDERAL, COMBATENDO A EVASÃO FISCAL	2	2008
0138	APOIO AO EDUCANDO	OFERECER AOS ALUNOS DA REDE PÚBLICA DE ENSINO, TRATAMENTO MÉDICO, ODONTOLÓGICO, SUPLEMENTAÇÃO NUTRICIONAL E TRANSPORTE ESCOLAR.	2	2008
0140	PROJETOS ESPECIAIS DE ENSINO	MELHORAR A OFERTA DE OPORTUNIDADES DE ATENDIMENTO À ALUNOS EXCLUÍDOS DO SISTEMA PÚBLICO DE ENSINO	2	2008
0142	EDUCANDO SEMPRE	PROMOVER AÇÕES QUE OBJETIVEM A MANUTENÇÃO DA EDUCAÇÃO INFANTIL, DO ENSINO FUNDAMENTAL, DO ENSINO MÉDIO E DA EDUCAÇÃO PROFISSIONAL	2	2008
0150	BRASÍLIA SUSTENTÁVEL	ASSEGURAR A QUALIDADE DOS RECURSOS HÍDRICOS DO DISTRITO FEDERAL E REGIÃO METROPOLITANA DE BRASÍLIA, PROMOVENDO A MELHORIA DAS CONDIÇÕES DE VIDA DA POPULAÇÃO E A GESTÃO SUSTENTÁVEL DO TERRITÓRIO.	2	2008

0164	ESCOLA DE TODOS NÓS	CONSTRUIR, REFORMAR E MANTER AS INSTALAÇÕES FÍSICAS DAS INSTITUIÇÕES PÚBLICAS	2	2008
0169	PROMOÇÃO COMUNITÁRIA	CRIAR INFRA-ESTRUTURA NECESSÁRIA À PROMOÇÃO E PARTICIPAÇÃO COMUNITÁRIA, VISANDO A MELHORIA DAS CONDIÇÕES DE VIDA DA COMUNIDADE	2	2008
0187	PLANEJAMENTO DA POLÍTICA DE TURISMO DO DISTRITO FEDERAL	PLANEJAR AVALIAR E CONTROLAR OS PROGRAMAS NA ÁREA DE TURISMO	2	2008
0189	PROMOÇÃO NACIONAL E INTERNACIONAL DO PRODUTO TURÍSTICO DE BRASÍLIA	DESENVOLVIMENTO E IMPLEMENTAÇÃO DA CAMPANHA PUBLICITÁRIA, VISANDO PROMOVER E DIVULGAR O POTENCIAL TURÍSTICO DA CIDADE E CONSOLIDAR A IMAGEM DE BRASÍLIA COMO POTENCIAL JUNTO AOS PRINCIPAIS MERCADOS EMISSORES DE TURISTAS NO MERCADO INTERNO E EXTERNO	2	2008
0193	POLICIAMENTO E FISCALIZAÇÃO DE TRÂNSITO	IMPLEMENTAR E GERIR AÇÕES DE EDUCAÇÃO,FISCALIZAÇÃO E ENGENHARIA DE TRÂNSITO VISANDO A REDUÇÃO DO INDICE DE ACIDENTES DE TRÂNSITO NO DISTRITO FEDERAL	2	2008
0196	REESTRUTURAÇÃO DO SISTEMA PENITENCIÁRIO	ADMINISTRAR O SISTEMA E REDUZIR O DÉFICIT DE VAGAS NAS PENITENCIÁRIAS, PROMOVENDO A REINTEGRAÇÃO DO PRESO À SOCIEDADE	2	2008
0202	GESTÃO URBANA	BUSCAR O PROCESSO DE DESENVOLVIMENTO URBANO CAPAZ DE OFERECER SOLUÇÕES ÀS DEMANDAS ADVINDAS DO CRESCIMENTO POPULACIONAL DO DISTRITO FEDERAL E SUBSIDIAR O PLANEJAMENTO DE INTERVENÇÕES SOBR O TERRITÓRIO.	2	2008
0208	PROTEÇÃO SOCIAL A INDIVÍDUOS E FAMÍLIAS	GARANTIR A PROTEÇÃO SOCIAL E O ACESSO AOS DIREITOS FUNDAMENTAIS COM VISTAS AO FORTALECIMENTO DOS VÍNCULOS FAMILIARES E A SUPERAÇÃO DA POBREZA NA PERSPECTIVA DA INCLUSÃO SOCIAL	2	2008

Governo do Distrito Federal
Secretaria de Estado de Planejamento e Gestão
Plano Plurianual 2008 - 2011
Anexo II - Tabela de Programas e Objetivos

Programas	Nome do Programa	OBJETIVO	Fase	Exercicio
0211	ASSISTÊNCIA FARMACÊUTICA	AQUISIÇÃO E DISTRIBUIÇÃO GRATUITA DE MEDICAMENTOS AOS PACIENTES DA REDE PÚBLICA DE SAÚDE	2	2008
0214	MODERNIZAÇÃO E ADEQUAÇÃO DO SUS/DF	MELHORIA DA ESTRUTURA FÍSICA DE ATENDIMENTO AMBULATORIAL E DE INTERNAÇÃO DA REDE PÚBLICA DE SAÚDE DO DISTRITO FEDERAL	2	2008
0231	MELHORIA DA GESTÃO PÚBLICA	DISSEMINAR MODELO DE GESTÃO EMPREENDEDORA NO GOVERNO DO DISTRITO FEDERAL, VISANDO A MODERNIZAÇÃO DO APARELHO ESTATAL E DA ORGANIZAÇÃO ADMINISTRATIVA, BEM COMO A PROMOÇÃO DE UM SERVIÇO PÚBLICO ÁGIL, TRANSPARENTE E COMPROMETIDO COM OS RESULTADOS INSTITUCIONAIS E GASTOS PÚBLICOS	2	2008
0232	EXCELÊNCIA NO ATENDIMENTO AO CIDADÃO	ESTABELECER UMA CULTURA DE EXCELÊNCIA, ASSEGURANDO, NA PRESTAÇÃO DOS SERVIÇOS, ALTO PADRÃO DE QUALIDADE, EFICIÊNCIA, AGILIDADE E RESPEITO AO CIDADÃO, SIMPLICAÇÃO DAS OBRIGAÇÕES DE NATUREZA BUROCRÁTICA E AMPLIANDO OS CANAIS DE COMUNICAÇÃO ENTRE O ESTADO E O CIDADÃO	2	2008
0250	TRANSPORTE RACIONAL	RACIONALIZAÇÃO DO TRANSPORTE PÚBLICO COM INTERVENÇÕES NO SISTEMA VIÁRIO DO DISTRITO FEDERAL	2	2008
0254	ATUAÇÃO LEGISLATIVA	APRECIAR PROPOSIÇÕES EM GERAL, APURAR FATOS DETERMINADOS, EXERCER A FISCALIZAÇÃO E O CONTROLE EXTERNO DOS ÓRGÃOS E REPRESENTANTES DO PODER PÚBLICO E DESEMPENHAR AS DEMAIS PRERROGATIVAS CONSTITUCIONAIS LEGAIS E REGIMENTAIS DO ÓRGÃO E DOS SEUS MEMBROS	2	2008
0300	ASSISTÊNCIA INTEGRAL MATERNO-INFANTIL	ACOMPANHAR O CRESCIMENTO E DESENVOLVIMENTO DE CRIANÇAS DE 0 A 4 ANOS E REDUZIR A MORBI-MORTALIDADE MATERNO E PERINATAL, BEM COMO POR CÂNCER CÉRVICO UTERINO.	2	2008
0350	EDUCAÇÃO E PESQUISA EM SAÚDE	FORMULAR, PROMOVER, APOIAR, E EXECUTAR A EDUCAÇÃO PROFISSIONAL, A EDUCAÇÃO SUPERIOR, A CAPACITAÇÃO DE PESSOAS, A GESTÃO DO CONHECIMENTO E A PESQUISA, CONFORME AS POLÍTICAS PÚBLICAS DE SAÚDE.	2	2008
0400	ATENDIMENTO MÉDICO-HOSPITALAR E AMBULATORIAL	PROPORCIONAR ASSISTÊNCIA MÉDICO-SANITÁRIA À POPULAÇÃO DO DISTRITO FEDERAL, SOB REGIME AMBULATORIAL E DE INTERNAÇÃO.	2	2008
0450	ÁGUA É VIDA - GESTÃO DOS RECURSOS HÍDRICOS E DO SANEAMENTO DO DISTRITO FEDERAL	PROMOVER A SUSTENTABILIDADE DOS RECURSOS HÍDRICOS E A QUALIDADE DOS SERVIÇOS DE SANEAMENTO EM BENEFICIO DA POPULAÇÃO DO DISTRITO FEDERAL.	2	2008
0500	CERRADO: NOSSO MEIO AMBIENTE DE DESENVOLVIMENTO SUSTENTÁVEL	PROTEGER OS RECURSOS NATURAIS DO CERRADO, COM VISTA À MELHORIA DA QUALIDADE DE VIDA NO DISTRITO FEDERAL	2	2008

0550	COMBATE À OCUPAÇÃO IRREGULAR DO SOLO	REGULARIZAR ASSENTAMENTOS INFORMAIS E MONITORAR O TERRITÓRIO PARA COMBATER NOVAS OCUPAÇÕES.	2	2008

Governo do Distrito Federal
Secretaria de Estado de Planejamento e Gestão
Plano Plurianual 2008 - 2011
Anexo II - Tabela de Programas e Objetivos

Programas	Nome do Programa	OBJETIVO	Fase	Exercicio
0650	INFORMAÇÃO PARA TODOS	DISPONIBILIZAR AO CIDADÃO INFORMAÇÕES E SERVIÇOS RELATIVOS AOS SISTEMAS DE PLANEJAMENTO URBANO, HABITACIONAL E DE MEIO AMBIENTE.	2	2008
0700	CIDADE LIMPA E URBANIZADA - GARANTIA DE BEM ESTAR SOCIAL	PROMOVER MELHORIAS DE INFRA-ESTRUTURA, SANEAMENTO E URBANIZAÇÃO EM VIAS E ÁREAS DO DISTRITO FEDERAL	2	2008
0750	GESTÃO DE PESSOAS	IMPLEMENTAR POLÍTICAS PÚBLICAS ORIENTADAS PARA O DESENVOLVIMENTO E APERFEIÇOAMENTO DE COMPETÊNCIAS INDIVIDUAIS - CONHECIMENTOS, HABILIDADES E ATITUDES, AMPLIAÇÃO DO NÍVEL DE ESCOLARIDADE, PROFISSIONALIZAÇÃO, VALORIZAÇÃO E RECONHECIMENTO DOS SERVIDORES, BEM COMO A MELHORIA DA QUALIDADE DE VIDA NO TRABALHO, NO INTUITO DE COMPROMETÊ-LOS AOS PRINCÍPIOS DE UM ESTADO ÁGIL, MODRNO E INTEGRADO À SOCIEDADE	2	2008
0800	COMBATE E PREVENÇÃO DE SINISTROS E SALVAMENTO	PROMOVER O APERFEIÇOAMENTO DOS MÉTODOS APLICADOS NA EXECUÇÃO DAS ATIVIDADES DE DEFESA CONTRA SINISTROS, MEDIANTE O EMPREGO DE MELHORES TÉCNICAS E EQUIPAMENTOS.	2	2008
0850	GESTÃO POR RESULTADOS	EMPREENDER AÇÕES EFICAZES, SISTÊMICAS E SINÉRGICAS VOLTADAS PARA O REALINHAMENTO DAS PRÁTICAS E ESTRATÉGICAS DE GESTÃO DOS PROCESSOS, APERFEIÇOAMENTO DA MÁQUINA PÚBLICA, OTIMIZAÇÃO DOS GASTOS E DISPONIBILIZAÇÃO DE TECNOLOGIAS DE INFORMAÇÃO INOVADORAS, NO SENTIDO DE GARANTIR TRANSPARÊNCIA E EFETIVIDADE, VETORES FUNDAMENTAIS PARA A SUSTENTABILIDADE DO SERVIÇO PÚBLICO E LEGITIMIDADE PELA SOCIEDADE	2	2008
0900	CONTROLE DE DOENÇAS TRANSMISSÍVEIS	PREVENIR E CONTROLAR AS DOENÇAS TRANSMISSÍVEIS QUE ATUALMENTE SE DESTACAM COMO PROBLEMA DE SAÚDE PÚBLICA NO DISTRITO FEDERAL.	2	2008
0950	PROGRAMA NACIONAL DE APOIO À MODERNIZAÇÃO DA GESTÃO E DO PLANEJAMENTO DOS ESTADOS E DF - PNAGE-DF	PROMOVER A MELHORIA DA PRESTAÇÃO DE SERVIÇOS PÚBLICOS A PARTIR DA RACIONALIZAÇÃO DOS PROCESSOS DE TRABALHO. DA CRIAÇÃO DE NOVAS TECNOLOGIAS DE PLANEJAMENTO, GESTÃO E PROGRAMAS GOVERNAMENTAIS; DA INOVAÇÃO DOS PROCEDIMENTOS DE COMPRAS PÚBLICAS E DA REGULAMENTAÇÃO ADEQUADA DOS INSTRUMENTOS DE TERCEIRIZAÇÃO; BEM COMO DO DESENVOLVIMENTO DE SISTEMAS DE CONTABILIZAÇÃO DE CUSTOS E DE OUTRAS METODOLOGIAS BASEADAS NA GERAÇÃO DE INDICADORES DE DESEMPENHO E NA AVALIAÇÃO DAS AÇÕES PÚBLICAS	2	2008
1000	DESENVOLVIMENTO CIENTÍFICO E TECNOLÓGICO	PROPOR, REALIZAR E APOIAR PLANOS, PROGRAMAS E PROJETOS PARA O DESENVOLVIMENTO CIENTÍFICO E TECNOLÓGICO DO DISTRITO FEDERAL	2	2008
1050	GERENCIAMENTO INTEGRADO DE RESÍDUO SÓLIDO URBANO	REALIZAR A GESTÃO DOS SERVIÇOS DE LIMPEZA URBANA DE FORMA EFICIÊNTE E EFICAZ, DESTINANDO ADEQUADAMENTE OS RESÍDUOS SÓLIDOS URBANOS EM ATEROO SANITÁRIO, IMPLANTANDO A COLETA SELETIVA E OS CENTROS DE TRIAGEM PARA COOPERATIVAS DE MATERIAIS RECICLÁVEIS.	2	2008

Governo do Distrito Federal
Secretaria de Estado de Planejamento e Gestão
Plano Plurianual 2008 - 2011
Anexo II - Tabela de Programas e Objetivos

Programas	Nome do Programa	OBJETIVO	Fase	Exercicio
1100	DESENVOLVIMENTO DOS AGRONEGÓCIOS	TORNAR O MEIO RURAL DO DISTRITO FEDERAL MODERNO, DINÂMICO E ALTAMENTE TECNIFICADO, CONTRIBUINDO PARA AUMENTAR A RENDA RURAL E A GERAÇÃO DE EMPREGOS	2	2008
1150	PLANEJAMENTO, GESTÃO & AVALIAÇÃO	MODERNIZAR E ESTRUTURAR O SISTEMA DE PLANEJAMENTO GOVERNAMENTAL, FOCADO NA MELHORIA DOS PROCESSOS DE ELABORAÇÃO, CONTROLE, ACOMPANHAMENTO E AVALIAÇÃO DOS PROGRAMAS, INCLUSIVE COM A PARTICIPAÇÃO DA SOCIEDADE, VISANDO À PROMOÇÃO DE UM SERVIÇO PÚBLICO ÁGIL, TRANSPARENTE E COMPROMETIDO COM OS RESULTADOS INSTITUCIONAIS	2	2008
1200	DESENVOLVIMENTO HABITACIONAL	GARANTIR A TODO CIDADÃO ACESSO À MORADIA, DANDO PRIORIDADE ÀS AÇÕES PARA A POPULAÇÃO DE MÉDIA E BAIXA RENDA, RESIDENTES NO DISTRITO FEDERAL E QUE NÃO TENHA CASA PRÓPRIA.	2	2008

1250	ERRADICAÇÃO DO ANALFABETISMO	ALFABETIZAÇÃO DOS 2,5% DA POPULAÇÃO DO DISTRITO FEDERAL ENTRE 15 E 29 ANOS QUE SE DECLARARAM ANALFABETOS NA ÚLTIMA PESQUISA NACIONAL POR AMOSTRA DE DOMICÍLIO, VISANDO TORNAR O DISTRITO FEDERAL A PRIMEIRA UNIDADE DA FEDERAÇÃO A ERRADICAR COMPLETAMENTE O ANALFABETISMO		
1300	DIFUSÃO E PROMOÇÃO CULTURAL	PROMOVER, INCENTIVAR E DIVULGAR PROJETOS E EVENTOS CULTURAIS PARA A POPULAÇÃO DO DISTRITO FEDERAL.	2	2008
1315	ACESSIBILIDADE: DIREITO DE TODOS	GARANTIR A CIRCULAÇÃO PLENA DAS PESSOAS PORTADORAS DE DIFICULDADE DE LOCOMOÇÃO EM TODAS AS ÁREAS URBANAS DO DISTRITO FEDERAL	2	2008
1316	DESENVOLVIMENTO SOCIAL DA ÁREA RURAL	PROMOVER A MELHORIA DAS CONDIÇÕES DE VIDA DOS PRODUTORES, TRABALHADORES E FAMÍLIAS DAS COMUNIDADES RURAIS DO DISTRITO FEDERAL.	2	2008
1317	CONSTRUINDO O DISTRITO FEDERAL	IMPLANTAR, REFORMAR E AMPLIAR OS EQUIPAMENTOS PÚBLICOS E GOVERNAMENTAIS DO DISTRITO FEDERAL E COMPLEMENTAR O PLANO ARQUITETÔNICO ORIGINAL DE BRASÍLIA	2	2008
1318	REVITALIZAÇÃO DA CIDADE DE BRASÍLIA	COMPLEMENTAR O PLANO URBANÍSTICO DE BRASÍLIA COM A EXECUÇÃO DE OBRAS DE REVITALIZAÇÃO URBANA	2	2008
1400	DIVULGAÇÃO DA HISTÓRIA DO DISTRITO FEDERAL	DIVULGAR A HISTÓRIA DO DISTRITO FEDERAL.	2	2008
1450	BRASÍLIA SEM HOMOFOBIA(EP)	PROMOVER A CIDADANIA DE GAYS, LÉSBICAS, BISSEXUAIS, TRAVESTIS, TRANSGÊNEROS, A PARTIR DA EQUIPARAÇÃO DE DIREITOS E DO COMBATE À VIOLÊNCIA E À DISCRIMINAÇÃO HOMOFÓBICAS, RESPEITANDO A ESPECIFICIDADE DE CADA UM DESSES GRUPOS POPULACIONAIS.	2	2008
1451	PROMOÇÃO DA IGUALDADE RACIAL(EP)	PROMOVER A IGUALDADE RACIAL ATRAVÉS DE AÇÕES DE COMBATE À DISCRIMINAÇÃO E AO PRECONCEITO RACIAL, PROMOÇÃO DE POLÍTICAS DE AÇÃO AFIRMATIVA, PROMOÇÃO DA EQUALIZAÇÃO DO ACESSO AOS SERVIÇOS PÚBLICOS E AOS DIREITOS SOCIAIS BÁSICOS, GARANTIA DE CONDIÇÕES D	2	2008

Governo do Distrito Federal
Secretaria de Estado de Planejamento e Gestão
Plano Plurianual 2008 - 2011
Anexo II - Tabela de Programas e Objetivos

Programas	Nome do Programa	OBJETIVO	Fase	Exercicio
1452	EDUCAÇÃO PARA A DIVERSIDADE E CIDADANIA(EP)	REDUZIR AS DESIGUALDADES ÉTNICO-RACIAL, DE GÊNERO, ORIENTAÇÃO SEXUAL, GERACIONAL, REGIONAL E CULTURAL NO ESPAÇO ESCOLAR	2	2008
1453	ECONOMIA SOLIDÁRIA EM DESENVOLVIMENTO(EP)	PROMOVER O FORTALECIMENTO EDA ECONOMIA SOLIDÁRIA NO DF, MEDIANTE POLÍTICAS INTEGRADAS, VISANDO A GERAÇÃO DE TRABALHO E RENDA, A INCLUSÃO SOCIAL E A PROMOÇÃO DO DESENVOLVIMENTO JUSTO E SOLIDÁRIO	2	2008
1454	GERAÇÃO DE ENERGIA ALTERNATIVA(EP)	FOMENTAR A EXPLORAÇÃO E GERAÇÃO DE FORMAS ALTERNATIVAS DE PRODUÇÃO DE ENERGIA, NÃO POLUENTE E RENOVÁVEL, OBJETIVANDO PRESERVAÇÃO DO MEIO AMBIENTE E A MELHORIA NA QUALIDADE DE VIDA DA POPULAÇÃO.	2	2008
1456	FOMENTO A PRODUÇÃO CINEMATOGRÁFICA NO DF(EP)	FOMENTAR A INDÚSTRIA DO CINEMA E POPULARIZAR AS PRODUÇÕES DISTRITAIS.	2	2008
1458	PROGRAMA TRABALHADOR MASTER(EP)	CONTRIBUIR PARA A ELEVAÇÃO DO ESTOQUE DE EMPREGOS FORMAIS DE ADULTOS COM IDADE SUPERIOR A 40 ANOS NO SETOR PRIVADO DO DISTRITO FEDERAL	2	2008
1459	PROGRAMA DE PAGAMENTO E COMPENSAÇÃO DE PRECATÓ(EP) - (**V E T A D O**)	CONTRIBUIR PARA O PAGAMENTO E COMPENSAÇÃO DOS PRECATÓRIOS DEVIDOS PELO DISTRITO FEDERAL - (**V E T A D O**)	2	2008
1461	PROTEÇÃO SOCIAL BÁSICA(EP)	PROMOVER A REDUÇÃO DAS SITUAÇÕES DE VULNERABILIDADE SOCIAL E PREVENIR AS SITUA	2	2008
1462	PROTEÇÃO SOCIAL ESPECIAL(EP)	PROMOVER A REDUÇÃO DAS SITUAÇÕES DE RISCO PESSOAL E SOCIAL EM DECORRÊNCIA DE ABANDONO, MAUS-TRATOS FÍSICOS E/OU, PSÍQUICOS, ABUSO SEXUAL, USO DE SUBSTÂNCIAS PSICOATIVAS, SITUAÇÃO DE RUA, ENTRE OUTRAS QUE CARACTERIZAM O FENÔMENO DA EXCLUSÃO SOCIAL.	2	2008

1463	QUALIFICAÇÃO SOCIAL E PROFISSIONAL(EP)	PROMOVER A QUALIFICAÇÃO SOCIAL, OCUPACIONAL E PROFISSIONAL DO TRABALHADOR, ARTICULADAS COM AS DEMAIS AÇÕES DE PROMOÇÃO DA INTEGRAÇÃO AO MERCADO DE TRABALHO E DE ELEVAÇÃO DA ESCOLARIDADE.	2	2008
1464	RESPONSABILIDADE SOCIAL E SEGURANÇA ALIMENTAR(EP)	COMBATER A FOME, A POBREZA E OUTRAS FORMAS DE PRIVAÇÃO DAS FAMÍLIAS, INCLUSIVE A EDUCACIONAL, PROMOVER A SEGURANÇA ALIMENTAR E NUTRICIONAL, CRIANDO A POSSIBILIDADE DE EMANCIPAÇÃO SUSTENTADA DOS GRUPOS FAMILIARES E DE DESENVOLVIMENTO LOCAL.	2	2008
1466	FOMENTO AO EMPREGO, TRABALHO E RENDA(EP)	FOMENTO AO EMPREGO, TRABALHO E RENDA	2	2008
1500	FORTALECIMENTO DAS FAMÍLIAS DE BAIXA RENDA	APOIAR E ASSISTIR ÀS FAMÍLIAS DE BAIXA RENDA, PROPICIANDO CONDIÇÕES MÍNIMAS DE SOBREVIVÊNCIA.	2	2008

Governo do Distrito Federal
Secretaria de Estado de Planejamento e Gestão
Plano Plurianual 2008 - 2011
Anexo II - Tabela de Programas e Objetivos

Programas	Nome do Programa	OBJETIVO	Fase	Exercicio
1501	DEFESA E GARANTIA DOS DIREITOS HUMANOS	PREVENIR E COMBATER AS DIFERENTES FORMAS DE AMEAÇAS E VIOLAÇÃO DE DIREITOS HUMANOS NO DISTRITO FEDERAL	2	2008
1502	DEFESA E GARANTIA DOS DIREITOS DA MULHER	CONSTITUIR AÇÕES ARTICULADAS PARA O ENFRENTAMENTO DA VIOLÊNCIA CONTRA AS MULHERES	2	2008
1504	COMBATE AO ABUSO E EXPLORAÇÃO SEXUAL DE CRIANÇAS E ADOLESCENTES	ESTABELECER UM CONJUNTO DE AÇÕES ARTICULADAS DE PREVENÇÃO, ATENDIMENTO E DEFESA DE DIREITOS, QUE PERMITAM A INTERVENÇÃO TÉCNICO-POLÍTICA E FINANCEIRA PARA O ENFRENTAMENTO DA VIOLÊNCIA SEXUAL CONTRA CRIANÇAS E ADOLESCENTES	2	2008
1505	ERRADICAÇÃO DO TRABALHO INFANTIL	PROMOVER AÇÕES QUE POSSIBILITEM A PREVENÇÃO E ERRADICAÇÃO DO TRABALHO DE CRIANÇAS E ADOLESCENTES EM ATIVIDADES CONSIDERADAS PERIGOSAS, INSALUBRES OU PENOSAS	2	2008
1506	PROTEÇÃO AO ADOLESCENTE EM CONFLITO COM A LEI	PRESTAR ATENDIMENTO A ADOLESCENTES CUMPRINDO MEDIDAS SÓCIO-EDUCATIVAS DE LIBERDADE ASSISTIDA, SEMI LIBERDADE E INTERNAÇÃO, VISANDO A REINSERÇÃO SÓCIO FAMILIAR E COMUNITÁRIA	2	2008
1508	PROTEÇÃO À ADOLESCÊNCIA	GARANTIR O ACESSO E A INCLUSÃO DE ADOLESCENTES NAS POLÍTICAS SOCIAIS, VISANDO ASSEGURAR OS SEUS DIREITOS FUNDAMENTAIS, ENQUANTO PESSOA EM DESENVOLVIMENTO	2	2008
1700	HEMOTECNOLOGIA	OFERECER UM PRODUTO DE QUALIDADE DE ACORDO COM AS NORMAS VIGENTES E COM A DEMANDA DE HOSPITAIS DA REDE PÚBLICA E CONVENIADOS, GARANTINDO E MANTENDO ESTOQUES E SUPRIMENTO DE SANGUE, HEMOCOMPONENTES E HEMODERIVADOS.	2	2008
1900	JUVENTUDE E ESPORTES DE MÃOS DADAS COM O FUTURO	ESTIMULAR O ESPORTE APOIANDO PRINCIPALMENTE OS JOVENS, ALÉM DOS ATLETAS PROFISSIONAIS E AMADORES.	2	2008
2100	MODERNIZANDO A EDUCAÇÃO	MODERNIZAR O SISTEMA DE ENSINO, TORNANDO AS INSTITUIÇÕES EDUCACIONAIS PÚBLICAS INSTRUMENTO DE AVANÇO TÉCNICO E CULTURAL.	2	2008
2300	PRESERVAÇÃO DA MEMÓRIA DOCUMENTAL DO DISTRITO FEDERAL	RECOLHER, PRESERVAR E PESQUISAR A HISTÓRIA DO DISTRITO FEDERAL.	2	2008
2400	RESGATE SOCIAL COM DESENVOLVIMENTO E PROMOÇÃO COMUNITÁRIA	CONTRIBUIR PARA A UNIVERSALIZAÇÃO DAS POLÍTICAS PÚBLICAS SETORIAIS CONCRETIZADORAS DE DIREITOS, GARANTINDO AOS MAIS POBRES OS SERVIÇOS E BENEFÍCIOS.	2	2008
2403	PROTEÇÃO E CUIDADO INFANTIL	GARANTIR A PROMOÇÃO, PROTEÇÃO, DEFESA E A INCLUSÃO DE CRIANÇAS NAS POLÍTICAS SOCIAIS VISANDO ASSEGURAR-LHES OS DIREITOS FUNDAMENTAIS, ENQUANTO PESSOA EM DESENVOLVIMENTO	2	2008
2409	APOIO AOS PORTADORES DE NECESSIDADES ESPECIAIS	ASSEGURAR A PROTEÇÃO E A INCLUSÃO SOCIAL DAS PESSOAS PORTADORAS DE DEFICIÊNCIA, VISANDO SUA INTEGRAÇÃO NO CONTEXTO SÓCIO ECONÔMICO E CULTURAL	2	2008

Governo do Distrito Federal
Secretaria de Estado de Planejamento e Gestão
Plano Plurianual 2008 - 2011
Anexo II - Tabela de Programas e Objetivos

Programas	Nome do Programa	OBJETIVO	Fase	Exercicio
2411	PROTEÇÃO E AMPARO AO IDOSO	PROMOVER AÇÕES QUE ASSEGUREM OS DIREITOS SOCIAIS DO IDOSO, CRIANDO CONDIÇÕES PARA PROMOVER SUA AUTONOMIA, INTEGRAÇÃO E PARTICIPAÇÃO EFETIVA NA SOCIEDADE	2	2008
2418	PROGRAMA DE ASSISTÊNCIA A SAÚDE MENTAL	PROMOVER E RESTAURAR A SAÚDE PSÍQUICA DO INDIVÍDUO	2	2008
2420	PROGRAMA EDUCAÇÃO SUPERIOR	PROPICIAR CONDIÇÕES E INCENTIVOS DE REALIZAÇÃO DE CURSO SUPERIOR PARA OS ESTUDANTES DO DISTRITO FEDERAL	2	2008
2500	SAÚDE EM FAMÍLIA	CONFERIR À ASSISTÊNCIA À SAÚDE EM CARÁTER PREVENTIVO, PRIVILEGIANDO AS ÁREAS CARENTES.	2	2008
2600	SEGURANÇA EM AÇÃO	REVERTER OS NÍVEIS DE VIOLÊNCIA DE FORMA IMEDIATA E PERMANENTE E TRANSFORMAR O DISTRITO FEDERAL EM UM MODELO DE QUALIDADE E EFICIÊNCIA EM SEGURANÇA PÚBLICA.	2	2008
2800	TRANSPORTE SEGURO	AUMENTAR O CONFORTO, A RAPIDEZ E A SEGURANÇA NO DESLOCAMENTO DA POPULAÇÃO.	2	2008
2900	VIGILÂNCIA SANITÁRIA E EPIDEMIÓLOGICA	GARANTIR A POPULAÇÃO BOA QUALIDADE DE ALIMENTOS, MEDICAMENTOS, SANEAMENTOS, DOMISANITÁRIOS E OUTROS CORRELATOS, CONTROLANDO E REDUZINDO O CONSUMO DE PRODUTOS FRAUDADOS E CONTAMINADOS QUÍMICA E BIOLOGICAMENTE	2	2008
3000	ADMINISTRANDO NOSSA CIDADE	MELHORAR A QUALIDADE DE VIDA DA COMUNIDADE VISANDO O BEM-ESTAR SOCIAL.	2	2008
3100	ILUMINANDO O DISTRITO FEDERAL	MANTER E AMPLIAR O SISTEMA DE ILUMINAÇÃO PÚBLICA, OBJETIVANDO SEGURANÇA E CONFORTO DA POPULAÇÃO.	2	2008
3200	DIVULGAÇÃO OFICIAL	DAR CONHECIMENTO PÚBLICO, POR MEIO DA DIVULGAÇÃO OFICIAL DOS ATOS, FATOS E POLÍTICAS PÚBLICAS.	2	2008
3300	MÃOS A OBRA	PROMOVER O DESENVOLVIMENTO DAS ATIVIDADES URBANAS, A ACESSIBILIDADE E CIRCULAÇÃO DE VEÍCULOS E PEDESTRES, E A IMPLANTAÇÃO E REFORMA DE EQUIPAMENTOS URBANOS	2	2008
3400	ZÔO DE TODOS NÓS	PRESTAR ATENDIMENTO À COMUNIDADE ATRAVÉS DE PROGRAMAS E PROJETOS DE PESQUISA, CONSERVAÇÃO, EDUCAÇÃO AMBIENTAL E LAZER.	2	2008
3700	ENTORNO - CRESCENDO COM BRASÍLIA	DESENVOLVER AÇÕES VISANDO REDUZIR O CINTURÃO DE POBREZA EXISTENTE NA REGIÃO ATRAVÉS DA EXECUÇÃO DE POLÍTICAS DE DESENVOLVIMENTO ECONÔMICO E SOCIAL	2	2008

Governo do Distrito Federal
Secretaria de Estado de Planejamento e Gestão
Plano Plurianual 2008 - 2011
Anexo II - Tabela de Programas e Objetivos

Programas	Nome do Programa	OBJETIVO	Fase	Exercicio
3900	DESENVOLVIMENTO ECONÔMICO DO DISTRITO FEDERAL	APOIAR A INSTALAÇÃO, AMPLIAÇÃO, RELOCALIZAÇÃO E MODERNIZAÇÃO DE EMPRESAS NO DISTRITO FEDERAL. INCENTIVAR A FORMALIZAÇÃO DE ATIVIDADES ECONÔMICAS, PÓLOS ECONÔMICOS, DESENVOLVIMENTO INDUSTRIAL DE EMPRESAS NO DISTRITO FEDERAL.	2	2008
4000	ESPORTE : MENTE E CORPO EM EQUILÍBRIO	DEFINIÇÃO, EXECUÇÃO E IMPLEMENTAÇÃO DE POLÍTICAS PÚBLICAS E INFRA-ESTRUTURA NAS ÁREAS DO ESPORTE AMADOR, LAZER E RECREAÇÃO.	2	2008
4100	A TERRA GERANDO DESENVOLVIMENTO	SUPRIR A DEMANDA DO MERCADO IMOBILÁRIO, DISPONIBILIZANDO ÁREAS PARA IMPLANTAÇÃO DE PROJETOS E EMPREENDIMENTOS GERADORES DE EMPREGO E RENDA	2	2008
4200	ENERGIA PARA O DESENVOLVIMENTO	ATENDER INTEGRALMENTE ÀS NECESSIDADES DOS SEGMENTOS DE MERCADO MEDIANTE A PROTEÇÃO E FORNECIMENTO DE ENERGIA ELÉTRICA, E OUTRAS FORMAS DE ATENDER EM NÍVEIS DE QUALIDADE, QUANTIDADE E CUSTOS COMPATÍVEIS COM AS EXIGÊNCIAS DE DESENVOLVIMENTO ECONÔMICO E SOCIAL DO DISTRITO FEDERAL	2	2008
4400	CIDADE DOS PARQUES	IMPLANTAÇÃO, MANUTENÇÃO, CONSERVAÇÃO E REVITALIZAÇÃO DE PARQUES ECOLÓGICOS, PARQUES DE USO MÚLTIPLO E UNIDADE DE CONSERVAÇÃO DO DISTRITO FEDERAL	2	2008

ANEXO III

PROGRAMAS DE GOVERNO

Governo do Distrito Federal
Secretaria de Estado de Planejamento e Gestão
Plano Plurianual 2008 - 2011
Anexo III - Programas de Governo

ANO BASE : 2008
PROGRAMA : 0001 – PROGRAMA PARA OPERAÇÃO ESPECIAL
OBJETIVO : PROGRAMA PARA OPERAÇÃO ESPECIAL

TIPO DE PROGRAMA : Finalístico
PÚBLICO ALVO : x

HORIZONTE TEMPORAL : Contínuo INÍCIO : 2008 TÉRMINO : 2011

INDICADORES	UNIDADE MEDIDA	INDICE MAIS RECENTE	APURADO EM	DESEJADO 1º ANO	DESEJADO 2º ANO	DESEJADO 3º ANO	DESEJADO 4º ANO	FONTE DA INFORMAÇÃO

Código	Ação Projeto-Atividade- Operação Especial Descrição	Físico				Dados Financeiros (Valores em R$ 1,00)						
						Despesas Correntes			Despesas de Capital			Total
		Produto da Ação	Unidade de Medida	Quantidade	Região	Tesouro	Outras Fontes	Total	Tesouro	Outras Fontes	Total	
9004	ENCARGOS PREVIDENCIÁRIOS DO DISTRITO FEDERAL	PESSOA ATENDIDA	PESSOA	49742	DISTRITO FEDERAL	908.819.400	1.876.504.863	2.785.324.263				2.785.324.263
		TOTAL DO PROGRAMA				908.819.400	1.876.504.863	2.785.324.263				2.785.324.263

Governo do Distrito Federal
Secretaria de Estado de Planejamento e Gestão
Plano Plurianual 2008 - 2011
Anexo III - Programas de Governo

ANO BASE : 2008
PROGRAMA : 0002 – PREVENÇÃO, PREPARAÇÃO E RESPOSTA A EMERGÊNCIAS E DESASTRES
OBJETIVO : PROTEGER A COMUNIDADE DO DISTRITO FEDERAL DE MANEIRA A REDUZIR O RISCO DE DESASTRE DE DIVERSAS NATUREZAS

TIPO DE PROGRAMA : Finalístico
PÚBLICO ALVO : COMUNIDADE VULNERAVEL, ESPECIALMENTE ESTRATOS POPULACIONAIS MENOS FAVORECIDOS

HORIZONTE TEMPORAL : Contínuo INÍCIO : 2008 TÉRMINO : 2011

INDICADORES	UNIDADE MEDIDA	INDICE MAIS RECENTE	APURADO EM	DESEJADO 1º ANO	DESEJADO 2º ANO	DESEJADO 3º ANO	DESEJADO 4º ANO	FONTE DA INFORMAÇÃO

Código	Ação Projeto-Atividade- Operação Especial Descrição	Físico				Dados Financeiros (Valores em R$ 1,00)						
						Despesas Correntes			Despesas de Capital			Total
		Produto da Ação	Unidade de Medida	Quantidade	Região	Tesouro	Outras Fontes	Total	Tesouro	Outras Fontes	Total	
2598	REALIZAÇÃO DE FORUNS, CONFERÊNCIAS E SEMINÁRIOS	EVENTO REALIZADO	UNIDADE	30	DISTRITO FEDERAL	131.308		131.308				131.308
6072	CAPACITAÇÃO DE RECURSOS HUMANOS PARA A DEFESA CIVIL	EVENTO REALIZADO	UNIDADE	50	DISTRITO FEDERAL	87.538		87.538				87.538
6093	DESENVOLVIMENTO DE CAMPANHAS E PROGRAMAS RELACIONADOS À DEFESA CIVIL.	AÇÃO REALIZADA	UNIDADE	158	DISTRITO FEDERAL	122.553		122.553				122.553
6193	AÇÕES DE RESPOSTA DA DEFESA CIVIL PARA ATENDIMENTO AOS DESASTRES	FAMÍLIA ASSISTIDA	UNIDADE	200	DISTRITO FEDERAL				187.207		187.207	187.207
6196	IMPLEMENTAÇÃO DO AGENTE MIRIM DE DEFESA CIVIL	PESSOA ATENDIDA	PESSOA	2000	DISTRITO FEDERAL	131.308		131.308	112.324		112.324	243.632
		TOTAL DO PROGRAMA				472.707		472.707	299.531		299.531	772.238

Governo do Distrito Federal
Secretaria de Estado de Planejamento e Gestão
Plano Plurianual 2008 - 2011
Anexo III - Programas de Governo

ANO BASE : 2008

PROGRAMA : 0048 – CONTROLE EXTERNO

OBJETIVO : ATUAR TEMPESTIVA, PREVENTIVA, ORIENTADORA E TRANSPARENTEMENTE NA FISCALIZAÇÃO DA GESTÃO DOS RECURSOS PÚBLICOS DO DISTRITO FEDERAL, COM ÊNFASE NA ANÁLISE DAS CONTAS ANUAIS

TIPO DE PROGRAMA : Gestão de Políticas Públicas

PÚBLICO ALVO : PESSOAS FÍSICAS E JURÍDICAS ABRANGIDAS NA JURISDIÇÃO DO TCDF

HORIZONTE TEMPORAL : Contínuo INÍCIO : 2008 TÉRMINO : 2011

INDICADORES	UNIDADE MEDIDA	INDICE MAIS RECENTE	APURADO EM	DESEJADO 1º ANO	DESEJADO 2º ANO	DESEJADO 3º ANO	DESEJADO 4º ANO	FONTE DA INFORMAÇÃO
DECISÕES CONCLUSIVAS EM PROCESSOS DE ADMISSÃO E DE CONCESSÃO DE APOSENTADORIAS	%	76	31.12.2006	80	80	80	80	TCDF
DECISÕES CONCLUSIVAS EM PROCESSOS DE CONTAS	%	46	31.12.2006	50	50	60	60	TCDF
PRODUTIVIDADE EM FISCALIZAÇÕES	FISCALIZAÇÃO/ANALIST	8	31.12.2006	10	10	12	12	TCDF
PRODUTIVIDADE EM INSTRUÇÃO DE PROCESSOS	INSTRUÇÕES/ANALISTA	103	31.12.2006	120	120	140	140	TCDF

Código	Ação Projeto-Atividade- Operação Especial Descrição	Físico				Dados Financeiros (Valores em R$ 1,00)						
						Despesas Correntes			Despesas de Capital			Total
		Produto da Ação	Unidade de Medida	Quantidade	Região	Tesouro	Outras Fontes	Total	Tesouro	Outras Fontes	Total	
1018	RECUPERAÇÃO E MELHORIA DAS INSTALAÇÕES DO TRIBUNAL DE CONTAS DO DISTRITO FEDERAL	PRÉDIO REFORMADO	M2	5500	REGIÃO I - PLANO PILOTO	165.776		165.776	465.926		465.926	631.702
1077	CONSTRUÇÃO DE CENTRO DE TREINAMENTO	PRÉDIO CONSTRUÍDO	M2	3400	REGIÃO I - PLANO PILOTO				1.270.708		1.270.708	1.270.708
1086	AMPLIAÇÃO DE EDIFÍCIO ANEXO	PRÉDIO CONSTRUÍDO	M2	700	REGIÃO I - PLANO PILOTO	138.147		138.147	847.138		847.138	985.285
2655	CAPACITAÇÃO DE RECURSOS HUMANOS	SERVIDOR TREINADO	PESSOA	300	DISTRITO FEDERAL	1.272.803		1.272.803				1.272.803
3996	PROMOEX - PROGRAMA DE MODERNIZAÇÃO DO SISTEMA DE CONTROLE EXTERNO	SISTEMA MELHORADO	UNIDADE	1	DISTRITO FEDERAL	1.584.882		1.584.882	164.801		164.801	1.749.683
8502	ADMINISTRAÇÃO DE PESSOAL	SERVIDOR REMUNERADO	PESSOA	590	DISTRITO FEDERAL	180.416.906		180.416.906				180.416.906
8504	CONCESSÃO DE BENEFÍCIOS A SERVIDORES	BENEFÍCIO CONCEDIDO	UNIDADE	850	DISTRITO FEDERAL	11.326.654		11.326.654				11.326.654
8505	PUBLICIDADE E PROPAGANDA	PUBLICIDADE E PROPAGANDA REALIZADA	UNIDADE	70	DISTRITO FEDERAL	92.098		92.098				92.098
8517	MANUTENÇÃO DE SERVIÇOS ADMINISTRATIVOS GERAIS				DISTRITO FEDERAL	9.057.876		9.057.876	833.373		833.373	9.891.249
		TOTAL DO PROGRAMA				204.055.142		204.055.142	3.581.946		3.581.946	207.637.088

Governo do Distrito Federal
Secretaria de Estado de Planejamento e Gestão
Plano Plurianual 2008 - 2011
Anexo III - Programas de Governo

ANO BASE : 2008

PROGRAMA : 0050 – VIGILÂNCIA À SAÚDE

OBJETIVO : ATUAR NOS FATORES DETERMINANTES E CONDICIONANTES DE AGRAVOS À SAÚDE COM A FINALIDADE DE CONHECER, DETECTAR, PREVENIR E/OU CONTROLAR DANOS À SAÚDE INDIVIDUAL OU COLETIVA

TIPO DE PROGRAMA : Finalístico

PÚBLICO ALVO : POPULAÇÃO DO DISTRITO FEDERAL E ENTORNO

HORIZONTE TEMPORAL : Contínuo INÍCIO : 2008 TÉRMINO : 2011

INDICADORES	UNIDADE MEDIDA	INDICE MAIS RECENTE	APURADO EM	DESEJADO 1º ANO	DESEJADO 2º ANO	DESEJADO 3º ANO	DESEJADO 4º ANO	FONTE DA INFORMAÇÃO

INSPEÇÕES REALIZADAS EM IMÓVEIS VISITADOS/NÚMERO DE IMÓVEIS EXISTENTES NO DISTRITO FEDERAL NO MESMO PERÍODO	UNIDADE	2440066	31.12.2003	2684073	2684073	2684073	2684073	DIVAL/SVS/SES
INVESTIGAÇÕES EPIDEMIOLÓGICAS ENCERRADAS OPORTUNAMENTE/NÚMERO DE NOTIFICAÇÕES REALIZADAS NO MESMO PERÍODO	%	57,7	31.12.2003	80	80	80	80	DIVEP/SVS/SES

Código	Ação Projeto-Atividade- Operação Especial Descrição	Físico				Dados Financeiros (Valores em R$ 1,00)						
						Despesas Correntes			Despesas de Capital			Total
		Produto da Ação	Unidade de Medida	Quantidade	Região	Tesouro	Outras Fontes	Total	Tesouro	Outras Fontes	Total	
1918	IMPLANTAÇÃO DE INSTALAÇÕES FÍSICAS PARA A VIGILÂNCIA AMBIENTAL	OBRA REALIZADA	M2	1000	DISTRITO FEDERAL				1.248.250		1.248.250	1.248.250
2585	AÇÕES DE VIGILÂNCIA AMBIENTAL	INSPEÇÃO REALIZADA	UNIDADE	2320000	DISTRITO FEDERAL	2.626.166		2.626.166				2.626.166
2699	DESENVOLVIMENTO DAS AÇÕES DO LABORATÓRIO CENTRAL DE SAÚDE	ANÁLISE REALIZADA	UNIDADE	220020	DISTRITO FEDERAL	2.626.166		2.626.166	150.000		150.000	2.776.166
2801	AÇÕES DE VIGILÂNCIA EPIDEMIOLÓGICA	AÇÃO REALIZADA	UNIDADE	3300027	DISTRITO FEDERAL	2.751.166		2.751.166				2.751.166
2803	AÇÕES DE VIGILÂNCIA SANITÁRIA	INSPEÇÃO REALIZADA	UNIDADE	50000	DISTRITO FEDERAL	4.376.944		4.376.944				4.376.944
3507	CONSTRUÇÃO DE INSPETORIAS DE SAÚDE	PRÉDIO CONSTRUÍDO	M2	3000	DISTRITO FEDERAL				1.497.668		1.497.668	1.497.668
3669	IMPLANTAÇÃO DE REDES DE ESGOTOS	REDE COLETORA DE ESGOTO CONSTRUÍDA	M	800	DISTRITO FEDERAL	437.694		437.694				437.694
7026	CONSTRUÇÃO DE UNIDADES PARA A VIGILÂNCIA E CONTROLE AMBIENTAL	PRÉDIO CONSTRUÍDO	M2	3000	DISTRITO FEDERAL				1.123.250		1.123.250	1.123.250
		TOTAL DO PROGRAMA				12.818.136		12.818.136	4.019.168		4.019.168	16.837.304

Governo do Distrito Federal

Secretaria de Estado de Planejamento e Gestão

Plano Plurianual 2008 - 2011

Anexo III - Programas de Governo

ANO BASE : 2008

PROGRAMA : 0071 – DESENVOLVIMENTO E MANUTENÇÃO DOS SISTEMAS DE INFORMAÇÃO

OBJETIVO : DOTAR O GOVERNO DO DISTRITO FEDERAL DE SISTEMAS INFORMATIZADOS E SOLUÇÕES EM TECNOLOGIA DA INFORMAÇÃO QUE POSSIBILITAM AGILIDADE E TRANSPARÊNCIA NA GESTÃO PÚBLICA

TIPO DE PROGRAMA : Serviços de Estado

PÚBLICO ALVO : GOVERNO DO DISTRITO FEDERAL

HORIZONTE TEMPORAL : Contínuo INÍCIO : 2008 TÉRMINO : 2011

INDICADORES	UNIDADE MEDIDA	INDICE MAIS RECENTE	APURADO EM	DESEJADO 1º ANO	DESEJADO 2º ANO	DESEJADO 3º ANO	DESEJADO 4º ANO	FONTE DA INFORMAÇÃO
PESQUISAS SÓCIO-ECONÔMICAS REALIZADAS	UNIDADE	2	30.06.2003	3	3	3	3	CEP/CODEPLAN
PESSOAS ASSISTIDAS PELOS CENTROS INTEGRADOS DE TECNOLGIA DA INFORMAÇÃO	PESSOA	25000	30.06.2003	40000	40000	40000	40000	CEDETI/CODEPLAN
PESSOAS ATENDIDAS PELO SISTEMA DE ATENDIMENTO AO CIDADÃO	PESSOA	3542000	30.06.2003	7000000	7000000	7000000	7000000	OUVIDORIA / CODEPLAN
SISTEMAS CORPORATIVOS E DE GESTÃO PÚBLICA DESENVOLVIDOS OU MANTIDOS	UNIDADE	8	30.06.2003	9	9	9	9	DIT / CODEPLAN
ÓRGÃOS ASSISTIDOS NO PROCESSO DE MODERNIZAÇÃO TECNOLÓGICA	UNIDADE	82	30.06.2003	97	97	97	97	DM / CODEPLAN

Código	Ação Projeto-Atividade- Operação Especial Descrição	Físico				Dados Financeiros (Valores em R$ 1,00)						
						Despesas Correntes			Despesas de Capital			Total
		Produto da Ação	Unidade de Medida	Quantidade	Região	Tesouro	Outras Fontes	Total	Tesouro	Outras Fontes	Total	
1057	AMPLIAÇÃO E MODERNIZAÇÃO DA PLATAFORMA COMPUTACIONAL DOS SISTEMAS INSTITUCIONAIS DA SECRETARIA DE FAZENDA	SISTEMA AMPLIADO	UNIDADE	1	DISTRITO FEDERAL	29.765.319		29.765.319	723.910		723.910	30.489.229

1111	DESENVOLVIMENTO E EVOLUÇÃO DOS SISTEMAS INSTITUCIONAIS DA SECRETARIA DE FAZENDA	SISTEMA MELHORADO	UNIDADE	3	DISTRITO FEDERAL	20.521.167	20.521.167	1.748.834		1.748.834	22.270.001
3577	IMPLANTAÇÃO DA REDE GDF - NET / INTERNET	REDE DE INFORMÁTICA INSTALADA	UNIDADE	1	DISTRITO FEDERAL			280.812		280.812	280.812
3710	IMPLANTAÇÃO DO GOVERNO TRANSPARENTE E-GOV	REDE DE INFORMÁTICA INSTALADA	UNIDADE	1	DISTRITO FEDERAL			74.883		74.883	74.883
3744	AÇÕES DE SEGURANÇA DA INFORMAÇÃO	SISTEMA MANTIDO	UNIDADE	1	DISTRITO FEDERAL	262.616	262.616				262.616
3858	INFORMATIZAÇÃO DO SISTEMA ESCOLAR DA SECRETARIA DE ESTADO DE EDUCAÇÃO	PROJETO IMPLANTADO	UNIDADE	620	DISTRITO FEDERAL	15.928.608	15.928.608				15.928.608
3866	INSTALAÇÃO DO SISTEMA DE GEOPROCESSAMENTO	SISTEMA INSTALADO	UNIDADE	3	DISTRITO FEDERAL	7.991.583	7.991.583	823.717	4.000.000	4.823.717	12.815.300
3930	MODERNIZAÇÃO TECNOLÓGICA	PROJETO IMPLANTADO	UNIDADE	1	DISTRITO FEDERAL			93.603		93.603	93.603
6013	INTEGRAÇÃO ESCOLAR POR MEIO DA INTERNET	PROJETO IMPLANTADO	UNIDADE	1	DISTRITO FEDERAL			37.441		37.441	37.441
		TOTAL DO PROGRAMA				74.469.293	74.469.293	3.783.200	4.000.000	7.783.200	82.252.493

Governo do Distrito Federal

Secretaria de Estado de Planejamento e Gestão

Plano Plurianual 2008 - 2011

Anexo III - Programas de Governo

ANO BASE : 2008

PROGRAMA : 0084 – URBANIZAÇÃO

OBJETIVO : IMPLANTAR A INFRA-ESTRUTURA URBANÍSTICA E O MOBILIÁRIO URBANO DO DISTRITO FEDERAL

TIPO DE PROGRAMA : Finalístico

PÚBLICO ALVO : POPULAÇÃO DO DISTRITO FEDERAL

HORIZONTE TEMPORAL : Contínuo INÍCIO : 2008 TÉRMINO : 2011

INDICADORES	UNIDADE MEDIDA	INDICE MAIS RECENTE	APURADO EM	DESEJADO 1º ANO	DESEJADO 2º ANO	DESEJADO 3º ANO	DESEJADO 4º ANO	FONTE DA INFORMAÇÃO
INDICE DE URBANIZAÇÃO DO DF	%	60	01.02.2003	80	80	80	80	SO/GDF

Código	Ação Projeto-Atividade- Operação Especial Descrição	Físico				Dados Financeiros (Valores em R$ 1,00)						
		Produto da Ação	Unidade de Medida	Quantidade	Região	Despesas Correntes			Despesas de Capital			Total
						Tesouro	Outras Fontes	Total	Tesouro	Outras Fontes	Total	
1101	IMPLANTAÇÃO DE VIAS E OBRAS COMPLEMENTARES DE URBANIZAÇÃO	PAVIMENTAÇÃO EXECUTADA	M2	13714	REGIÃO II - GAMA				343.370		343.370	343.370
				213800	REGIÃO III - TAGUATINGA (EP)				2.050.000		2.050.000	2.050.000
				30000	REGIÃO IV - BRAZLÂNDIA (EP)				700.000		700.000	700.000
				11000	REGIÃO V - SOBRADINHO (EP)				600.000		600.000	600.000
				900	REGIÃO VI - PLANALTINA (EP)				600.000		600.000	600.000
				30000	REGIÃO IX - CEILÂNDIA (EP)				1.725.000		1.725.000	1.725.000
				2000	REGIÃO X -				400.000		400.000	400.000

					GUARÁ (EP)						
				10000	REGIÃO XII - SAMAMBAIA (EP)			100.000		100.000	100.000
				190000	REGIÃO XIII - SANTA MARIA (EP)			1.900.000		1.900.000	1.900.000
				10002	REGIÃO XIV - SÃO SEBASTIÃO (EP)			3.200.000		3.200.000	3.200.000
				10578	REGIÃO XV - RECANTO DAS EMAS (EP)			800.000		800.000	800.000
				5000	REGIÃO XX - ÁGUAS CLARAS (EP)			500.000		500.000	500.000
				5000	REGIÃO XXI - RIACHO FUNDO II (EP)			300.000		300.000	300.000
				4500	REGIÃO XXII - SUDOESTE/OCTO (EP)			320.000		320.000	320.000
				10000	REGIÃO XXVIII - ITAPOÃ (EP)			100.000		100.000	100.000
				10129569	DISTRITO FEDERAL	600.000	600.000	27.108.770		27.108.770	27.708.770
1110	EXECUÇÃO DE OBRAS DE URBANIZAÇÃO	ÁREA URBANIZADA	M2	17000	REGIÃO I - PLANO PILOTO			1.122.318		1.122.318	1.122.318
				33200	REGIÃO II - GAMA			655.229		655.229	655.229
				123000	REGIÃO III - TAGUATINGA			1.557.457		1.557.457	1.557.457
				22000	REGIÃO IV - BRAZLÂNDIA			1.198.440		1.198.440	1.198.440
				100000	REGIÃO V - SOBRADINHO			340.988		340.988	340.988
				31000	REGIÃO VI - PLANALTINA	100.957	100.957	836.628		836.628	937.585
				1000	REGIÃO VII - PARANOÁ			284.486		284.486	284.486
				7200	REGIÃO VIII - NÚCLEO BANDEIRANTE			584.803		584.803	584.803
				40000	REGIÃO IX - CEILÂNDIA	437.694	437.694	771.517		771.517	1.209.211
				120000	REGIÃO X - GUARÁ	76.880	76.880	3.910.925		3.910.925	3.987.805
				10000	REGIÃO XI - CRUZEIRO	300.000	300.000	561.625		561.625	861.625
				2000	REGIÃO XII - SAMAMBAIA			28.305		28.305	28.305
				47000	REGIÃO XIII - SANTA MARIA			1.670.887		1.670.887	1.670.887
				10000	REGIÃO XIV - SÃO SEBASTIÃO			71.138		71.138	71.138
				120000	REGIÃO XV - RECANTO DAS EMAS			463.527		463.527	463.527
				15000	REGIÃO XVI - LAGO SUL			633.512		633.512	633.512
				11378	REGIÃO XVII - RIACHO FUNDO	200.000	200.000	407.375		407.375	607.375

				1000	REGIÃO XVIII - LAGO NORTE		336.974		336.974	336.974
				4500	REGIÃO XIX - CANDANGOLÂNDI		105.360		105.360	105.360
				100000	REGIÃO XX - ÁGUAS CLARAS		1.196.820		1.196.820	1.196.820
				300000	REGIÃO XXI - RIACHO FUNDO II		307.021		307.021	307.021
				10000	REGIÃO XXII - SUDOESTE/OCTO		374.536		374.536	374.536
				12040	REGIÃO XXIII- VARJÃO		74.302		74.302	74.302
				2000	REGIÃO XXIV - PARK WAY		23.587		23.587	23.587
				56000	REGIÃO XXV - SETOR COMPL. DE IND. E ABASTECIMENTO		629.020		629.020	629.020
				150000	REGIÃO XXVI - SOBRADINHO II		291.985		291.985	291.985
				1958150	REGIÃO XXVII - JARDIM BOTÂNICO		11.783.281		11.783.281	11.783.281
				4000	REGIÃO XXVIII - ITAPOÃ		140.406		140.406	140.406
				8000	REGIÃO XXIX - SIA		126.275		126.275	126.275
				15970065	DISTRITO FEDERAL		33.378.091	350.000.000	383.378.091	383.378.091
1234	IMPLANTAÇÃO DE PLACAS DE ENDEREÇAMENTO	EQUIPAMENTO INSTALADO	UNIDADE	200	REGIÃO XX - ÁGUAS CLARAS		44.929		44.929	44.929
1506	CONSTRUÇÃO DE ABRIGOS PARA PASSAGEIROS DE ÔNIBUS	PONTO DE ÔNIBUS CONSTRUÍDO	M2	12	REGIÃO XX - ÁGUAS CLARAS		232.138		232.138	232.138
1729	URBANIZAÇÃO DE PRAÇAS	ÁREA URBANIZADA	M2	8000	REGIÃO XV - RECANTO DAS EMAS		168.487		168.487	168.487
				8	REGIÃO XX - ÁGUAS CLARAS		355.871		355.871	355.871
1810	PRODUÇÃO DE PEÇAS EM PRÉ-MOLDADOS PELA FÁBRICA DE ARTEFATOS DE CIMENTO	PRÉ-MOLDADO PRODUZIDO	UNIDADE	300000	DISTRITO FEDERAL	1.769.316		1.769.316		1.769.316
1950	CONSTRUÇÃO DE PRAÇA PÚBLICA	PRAÇA CONSTRUÍDA	M2	5000	REGIÃO II - GAMA		224.649		224.649	224.649
				250000	REGIÃO III - TAGUATINGA (EP)		1.000.000		1.000.000	1.000.000
				20000	REGIÃO IV - BRAZLÂNDIA (EP)		600.000		600.000	600.000
				20000	REGIÃO IX - CEILÂNDIA	8.753	351.951	8.753	351.951	360.704
				2001	REGIÃO XIII - SANTA MARIA (EP)		125.000		125.000	125.000
				2000	REGIÃO XV - RECANTO DAS EMAS (EP)		100.000		100.000	100.000
				60000	REGIÃO XVI - LAGO SUL		210.753		210.753	210.753
				2800	REGIÃO XVII - RIACHO FUNDO		70.814		70.814	70.814
				40580	REGIÃO XIX - CANDANGOLÂNDI		236.668		236.668	236.668

				2000	REGIÃO XXI - RIACHO FUNDO II (EP)	100.000		100.000	100.000
				23354	REGIÃO XXIII- VARJÃO	561.587		561.587	561.587
				3500	REGIÃO XXVI - SOBRADINHO II	33.696		33.696	33.696
				500	REGIÃO XXVII - JARDIM BOTÂNICO	18.720		18.720	18.720
				1	DISTRITO FEDERAL				(VETADO)
1968	ELABORAÇÃO DE PROJETOS	PROJETO ELABORADO	UNIDADE	7	DISTRITO FEDERAL	1.792.538		1.792.538	1.792.538
2944	EXECUÇÃO DE OBRAS DE AJARDINAMENTO	AJARDINAMENTO CONSTRUÍDO	M2	1	REGIÃO III - TAGUATINGA				(VETADO)
				500	REGIÃO VII - PARANOÁ	74.883		74.883	74.883
3361	CONSTRUÇÃO DE PONTES	PONTE CONSTRUÍDA	M2	350	DISTRITO FEDERAL	748.834		748.834	748.834
3402	URBANIZAÇÃO DE ÁREAS DA CAESB	AJARDINAMENTO CONSTRUÍDO	M2	5000	DISTRITO FEDERAL		1.000.000	1.000.000	1.000.000
3592	IMPLANTAÇÃO DE CERCAS E ALAMBRADOS DE PROTEÇÃO	CERCA CONSTRUÍDA	M	5000	DISTRITO FEDERAL		500.000	500.000	500.000
3622	PROGRAMA DE SANEAMENTO BÁSICO NO DF - DRENAGEM PLUVIAL	REDE DE ÁGUAS PLUVIAIS CONSTRUÍDA	M	10000	REGIÃO IX - CEILÂNDIA (EP)	400.000		400.000	400.000
3902	REFORMA DE PRAÇA PÚBLICA	PRAÇA REFORMADA	M2	110900	REGIÃO III - TAGUATINGA	1.574.649		1.574.649	1.574.649
				50000	REGIÃO X - GUARÁ (EP)	200.000		200.000	200.000
				3800	REGIÃO XII - SAMAMBAIA (EP)	50.000		50.000	50.000
3962	CONTINUAÇÃO DO PROGRAMA DE ARBORIZAÇÃO NO DISTRITO FEDERAL	ÁRVORE PLANTADA	UNIDADE	171000	DISTRITO FEDERAL	390.952		390.952	390.952
5015	IMPLANTAÇÃO DE DRENAGEM PLUVIAL NA AVENIDA PRINCIPAL DA QSF - TAGUATINGA(EP)	REDE DE ÁGUAS PLUVIAIS CONSTRUÍDA	M	3600	REGIÃO III - TAGUATINGA				(VETADO)
5024	CASA DA CULTURA DE CEILÂNDIA(EP)	PRÉDIO CONSTRUÍDO	M2	1000	REGIÃO IX - CEILÂNDIA				(VETADO)
5025	IMPLANTAÇÃO DE VIA MARGINAL À BR 070 NO SETOR O E EXPANSÃO DO SETOR O(EP)	VIA PERMANENTE CONSTRUÍDA	M	1000	REGIÃO IX - CEILÂNDIA	250.000		250.000	250.000
5027	CONSTRUÇÃO DO AUDITÓRIO DA ADMINISTRAÇÃO DE CEILÂNDIA RA IX(EP)	PRÉDIO CONSTRUÍDO	M2	200	REGIÃO IX - CEILÂNDIA				(VETADO)
5028	DUPLICAÇÃO DA VIA "O" 5(EP)	VIA CONSTRUÍDA	M	500	REGIÃO IX - CEILÂNDIA	50.000		50.000	50.000
5034	CENTRO DE LAZER E CULTURA VIVA SOBRADINHO(EP)	BARRAGEM CONSTRUÍDA	M3	10000000	DISTRITO FEDERAL				(VETADO)
5048	IMPLANTAÇÃO DA LIGAÇÃO DA VIA "O" 3 À BR 070(EP)	VIA CONSTRUÍDA	M	1000	REGIÃO IX - CEILÂNDIA				(VETADO)
5056	IMPLANTAÇÃO DE PAVIMENTAÇÃO ASFÁLTICA EM PLANALTINA(EP)	PAVIMENTAÇÃO ASFÁLTICA EXECUTADA	M2	5000	REGIÃO VI - PLANALTINA				(VETADO)
5057	EXECUÇÃO DE OBRAS DE URBANIZAÇÃO EM PLANALTINA(EP)	ÁREA URBANIZADA	M2	15000	REGIÃO VI - PLANALTINA				(VETADO)
5067	CONSTRUÇÃO DE VIA DE ACESSO AO RIACHO FUNDO I, PRÓXIMO AO SETOR DE OFICINAS - RA XVII(EP)	VIA CONSTRUÍDA	M	1000	REGIÃO XVII - RIACHO FUNDO				(VETADO)

5069	AMPLIAÇÃO DA BIBLIOTECA DO RIACHO FUNDO I - RA XVII(EP)	PRÉDIO REFORMADO	M2	250	REGIÃO XVII - RIACHO FUNDO				(VETADO)
5075	URBANIZAÇÃO DA PRAÇA DA QS 12 DO RIACHO FUNDO I - RAXVII(EP)	PRAÇA REFORMADA	M2	1	REGIÃO XVII - RIACHO FUNDO				(VETADO)
5077	URBANIZAÇÃO DA PRAÇA AIRTON SENNA DO RIACHO FUNDO I RA XVII.(EP)	PRAÇA REFORMADA	M2	1	REGIÃO XVII - RIACHO FUNDO				(VETADO)
5079	REVITALIZAÇÃO DO SETOR DE DIVERSÕES SUL(EP)	UNIDADE BENEFICIADA	UNIDADE	1	REGIÃO I - PLANO PILOTO				(VETADO)
5083	RECUPERAÇÃO DAS AVENIDAS ALAGADOS E AVENIDA SANTA MARIA(EP)	OBRA REALIZADA	M2	2	REGIÃO XIII - SANTA MARIA				(VETADO)
5100	URBANIZAÇÃO DO SETOR DE MULTIPLAS ATIVIDADES DO GAMA (PRO-DF GAMA)(EP)	PROJETO REALIZADO	UNIDADE	1	REGIÃO II - GAMA				(VETADO)
5102	OBRAS DE PAVIMENTAÇÃO E URBANIZAÇÃO DOS CONDOMÍNIOS(EP)	ÁREA URBANIZADA	M2	1	DISTRITO FEDERAL				(VETADO)
5105	DUPLICAÇÃO DA DF-001 QUE LIGA TAGUATINGA A BRAZLÂNDIA(EP)	OBRA REALIZADA	M2	1	DISTRITO FEDERAL				(VETADO)
5118	PAVIMENTAÇÃO DA VIA M-4 DE LIGAÇÃO ENTRE TAGUATINGA E BR-070(EP)	PAVIMENTAÇÃO EXECUTADA	M2	1	REGIÃO III - TAGUATINGA				(VETADO)
5125	CONSTRUÇÃO DO CALÇADÃO PARA CAMINHADA, CONTORNANDO O GUARA I(EP)	OBRA REALIZADA	M2	1000	REGIÃO X - GUARÁ				(VETADO)
5140	IMPLANTAÇÃO DE VIAS E OBRAS COMPLEMENTARES DE URBANIZAÇÃO DOS CONDOMÍNIOS(EP)	ÁREA URBANIZADA	M2	600000	DISTRITO FEDERAL				(VETADO)
5141	IMPLANTAÇÃO DE VIAS E OBRAS COMPLEMENTARES DE URBANIZAÇÃO DA ÁREA RURÁL(EP)	ÁREA URBANIZADA	M2	500000	DISTRITO FEDERAL				(VETADO)
5148	IMPLANTAÇÃO DE VIAS E OBRAS COMPLEMENTARES DE URBANIZAÇÃO DO NÚCLEO RURAL DESEMBARGADOR COLOMBO (EP)	PAVIMENTAÇÃO ASFÁLTICA EXECUTADA	M2	20000	REGIÃO VII - PARANOÁ				(VETADO)
5153	IMPLANTAÇÃO DO PARQUE URBANO E VIVENCIAL DO SETOR NORTE DO GAMA(EP)	PARQUE IMPLANTADO	UNIDADE	1	REGIÃO II - GAMA				(VETADO)
5155	COMPLEMENTAÇÃO DA AVENIDA CONTORNO DO GAMA(EP)	PROJETO IMPLANTADO	UNIDADE	1	REGIÃO II - GAMA				(VETADO)
5156	DUPLICAÇÃO DA AVENIDA JK NO GAMA(EP)	PROJETO IMPLANTADO	UNIDADE	1	REGIÃO II - GAMA	100.000	100.000	100.000	
5157	DUPLICAÇÃO DA AVENIDA PAULO HUNGRIA NO GAMA(EP)	PROJETO IMPLANTADO	UNIDADE	1	REGIÃO II - GAMA	100.000	100.000	100.000	
5163	IMPLANTAÇÃO DE OBRAS DE INFRA-ESTRUTURA E URBANIZAÇÃO DA REGIÃO DE PONTE ALTA NORTE NO GAMA(EP)	PAVIMENTAÇÃO ASFÁLTICA EXECUTADA	M2	1000	REGIÃO II - GAMA				(VETADO)
5164	IMPLANTAÇÃO DAS AÇÕES DO PLANO DIRETOR LOCAL DO GAMA(EP)	PROJETO IMPLANTADO	UNIDADE	20	REGIÃO II - GAMA				(VETADO)
5166	PAVIMENTAÇÃO ASFÁLTICA DA VC361, NA REGIÃO ADMINISTRATIVA DO GAMA(EP)	PAVIMENTAÇÃO ASFÁLTICA EXECUTADA	M2	8000	REGIÃO II - GAMA				(VETADO)
5685	IMPLANTAÇÃO DA DRENAGEM PLUVIAL NA VILA VARJÃO - HABITAR BRASIL/BID	REDE DE ÁGUAS PLUVIAIS CONSTRUÍDA	M	9594	REGIÃO XXIII-VARJÃO	41.185	41.185	41.185	
5740	IMPLANTAÇÃO DO PAISAGISMO E LAZER NA VILA VARJÃO - HABITAR BRASIL/BID	PROJETO IMPLANTADO	UNIDADE	6	REGIÃO XXIII-VARJÃO	756.322	756.322	756.322	

5775	IMPLANTAÇÃO DA PAVIMENTAÇÃO ASFÁLTICA NA VILA VARJÃO - HABITAR BRASIL/BID	PAVIMENTAÇÃO ASFÁLTICA EXECUTADA	M2	31098	REGIÃO XXIII-VARJÃO				41.185		41.185	41.185
5902	CONSTRUÇÃO DE VIADUTO	VIADUTO CONSTRUÍDO	M2	350	DISTRITO FEDERAL				748.834		748.834	748.834
5942	IMPLANTAÇÃO DE TRAÇADO URBANÍSTICO	PROJETO IMPLANTADO	UNIDADE	1	REGIÃO V - SOBRADINHO	276.918		276.918				276.918
7451	IMPLANTAÇÃO DO TAGUAPARK NO PISTÃO NORTE	PROJETO IMPLANTADO	UNIDADE	3	REGIÃO III - TAGUATINGA	164.572		164.572	1.390.067		1.390.067	1.554.639
		TOTAL DO PROGRAMA				3.935.090		3.935.090	117.758.670	351.500.000	469.258.670	473.193.760

Governo do Distrito Federal

Secretaria de Estado de Planejamento e Gestão

Plano Plurianual 2008 - 2011

Anexo III - Programas de Governo

ANO BASE : 2008

PROGRAMA : 0098 – INFRA-ESTRUTURA À SERVIÇO DO DESENVOLVIMENTO

OBJETIVO : DOTAR AS ÁREAS DE DESENVOLVIMENTO ECONÔMICO COM A INFRA-ESTRUTURA BÁSICA NECESSÁRIA A IMPLANTAÇÃO E INCENTIVO AO ESTABELECIMENTO DE EMPRESAS

TIPO DE PROGRAMA : Finalístico

PÚBLICO ALVO : POPULAÇÃO DO DISTRITO FEDERAL

HORIZONTE TEMPORAL : Contínuo INÍCIO : 2008 TÉRMINO : 2011

INDICADORES	UNIDADE MEDIDA	INDICE MAIS RECENTE	APURADO EM	DESEJADO 1º ANO	DESEJADO 2º ANO	DESEJADO 3º ANO	DESEJADO 4º ANO	FONTE DA INFORMAÇÃO
ÍNDICE DE ADE S URBANIZADAS NO DF	%	10	01.02.2003	90	90	90	90	SO/GDF

Código	Ação Projeto-Atividade- Operação Especial Descrição	Físico: Produto da Ação	Unidade de Medida	Quantidade	Região	Dados Financeiros (Valores em R$ 1,00) – Despesas Correntes: Tesouro	Despesas Correntes: Outras Fontes	Despesas Correntes: Total	Despesas de Capital: Tesouro	Despesas de Capital: Outras Fontes	Despesas de Capital: Total	Total
1108	EXECUÇÃO DE OBRAS DE URBANIZAÇÃO EM ÁREAS DE DESENVOLVIMENTO ECONÔMICO	ÁREA URBANIZADA	M2	10000	REGIÃO XIII - SANTA MARIA (EP)				100.000		100.000	100.000
				10000	REGIÃO XV - RECANTO DAS EMAS (EP)				200.000		200.000	200.000
				5000	REGIÃO XXI - RIACHO FUNDO II (EP)				120.000		120.000	120.000
				177900	DISTRITO FEDERAL				7.699.348		7.699.348	7.699.348
1968	ELABORAÇÃO DE PROJETOS	PROJETO ELABORADO	UNIDADE	4	DISTRITO FEDERAL				2.059.293		2.059.293	2.059.293
3361	CONSTRUÇÃO DE PONTES	PONTE CONSTRUÍDA	M2	900	REGIÃO V - SOBRADINHO				59.906		59.906	59.906
5092	CONSTRUÇÃO DO CENTRO DE CAPACITAÇÃO DOS PRODUTORES E TRABALHADORES RURAIS(EP)	PRÉDIO CONSTRUÍDO	M2	1000	DISTRITO FEDERAL							(VETADO)
5098	IMPLEMENTAÇÃO DO CENTRO DE EXCELÊNCIA EM ESTÉTICA E BELEZA DE BRASÍLIA(EP)	PROJETO IMPLANTADO	UNIDADE	1	DISTRITO FEDERAL				200.000		200.000	200.000
5107	CONSTRUÇÃO DE ESTACIONAMENTOS PÚBLICOS LINDEIROS AOS TEMPLOS RELIGIOSOS(EP)	INFRA-ESTRUTURA IMPLANTADA	UNIDADE	15	DISTRITO FEDERAL							(VETADO)

5111	IMPLANTAÇÃO DE SISTEMA DE ILUMINAÇÃO ÀS MARGENS DA DF-483 (SANTA MARIA/GAMA)(EP)	INFRA-ESTRUTURA IMPLANTADA	UNIDADE	1	DISTRITO FEDERAL				(VETADO)
5131	IMPLANTAÇÃO DO SETOR COMERCIAL DE BENS E SERVIÇOS LINDEIRO À DF-480, NO GAMA(EP)	PROJETO IMPLANTADO	UNIDADE	1	REGIÃO II - GAMA	300.000		300.000	300.000
5154	CONSTRUÇÃO DE MÓDULOS DE SERVIÇOS NO SETOR CENTRAL DO GAMA(EP)	PROJETO IMPLANTADO	UNIDADE	1	REGIÃO II - GAMA				(VETADO)
5168	CONSTRUÇÃO DA PRAÇA MAÇONICA NOS FUNDOS DOS LOTES 21 A 25, AE, SETOR CENTRAL, LADO LESTE DO GAMA(EP)	PRAÇA CONSTRUÍDA	M2	10000	REGIÃO II - GAMA				(VETADO)
		TOTAL DO PROGRAMA				10.738.547		10.738.547	10.738.547

Governo do Distrito Federal

Secretaria de Estado de Planejamento e Gestão

Plano Plurianual 2008 - 2011

Anexo III - Programas de Governo

ANO BASE : 2008

PROGRAMA : 0100 – APOIO ADMINISTRATIVO

OBJETIVO : PROVER ÓRGÃOS DO DISTRITO FEDERAL DOS MEIOS ADMINISTRATIVOS NECESSÁRIOS PARA A IMPLEMENTAÇÃO E GESTÃO DAS AÇÕES RESPONSÁVEIS PELA GERAÇÃO DE BENS E SERVIÇOS OFERTADOS DIRETAMENTE À SOCIEDADE

TIPO DE PROGRAMA : Apoio Administrativo

PÚBLICO ALVO : ÓRGÃOS DA ADMINISTRAÇÃO DIRETA, AUTÁRQUICA E FUNDACIONAL DO GOVERNO DO DISTRITO FEDERAL

HORIZONTE TEMPORAL : Contínuo INÍCIO : 2008 TÉRMINO : 2011

INDICADORES	UNIDADE MEDIDA	INDICE MAIS RECENTE	APURADO EM	DESEJADO 1º ANO	DESEJADO 2º ANO	DESEJADO 3º ANO	DESEJADO 4º ANO	FONTE DA INFORMAÇÃO

Código	Ação Projeto-Atividade- Operação Especial Descrição	Físico				Dados Financeiros (Valores em R$ 1,00)						
		Produto da Ação	Unidade de Medida	Quantidade	Região	Despesas Correntes			Despesas de Capital			Total
						Tesouro	Outras Fontes	Total	Tesouro	Outras Fontes	Total	
1471	MODERNIZAÇÃO DO SISTEMA DE INFORMÁTICA	SISTEMA MELHORADO	UNIDADE	1	DISTRITO FEDERAL	875.388		875.388	748.834		748.834	1.624.222
1984	CONSTRUÇÃO DE PRÉDIOS E PRÓPRIOS	PRÉDIO CONSTRUÍDO	M2	500	DISTRITO FEDERAL (EP)				50.000		50.000	50.000
2042	MANUTENÇÃO DO FUNDO DE ASSISTÊNCIA A SAÚDE DOS SERVIDORES	PESSOA ASSISTIDA	PESSOA	5500	DISTRITO FEDERAL	16.165.840		16.165.840				16.165.840
2578	CERIMONIAL DO GOVERNADOR	AÇÃO REALIZADA	UNIDADE	40	DISTRITO FEDERAL	1.645.731		1.645.731				1.645.731
2598	REALIZAÇÃO DE FÓRUNS, CONFERÊNCIAS E SEMINÁRIOS	EVENTO REALIZADO	UNIDADE	17	DISTRITO FEDERAL	97.737		97.737				97.737
2616	MANUTENÇÃO E FUNCIONAMENTO DO CONSELHO DE DEFESA DOS DIREITOS DA PESSOA HUMANA	CONSELHO MANTIDO	UNIDADE	1	DISTRITO FEDERAL	187.333		187.333				187.333
2665	MANUTENÇÃO E FUNCIONAMENTO DO CONSELHO DOS DIREITOS DA PESSOA PORTADORA DE DEFICIÊNCIA - CODDEDE/DF	CONSELHO MANTIDO	UNIDADE	1	DISTRITO FEDERAL	187.333		187.333				187.333
2693	MANUTENÇÃO E FUNCIONAMENTO DO CONSELHO DE ASSISTÊNCIA SOCIAL - CAS	CONSELHO MANTIDO	UNIDADE	2	DISTRITO FEDERAL	357.561		357.561				357.561
2766	MANUTENÇÃO E FUNCIONAMENTO DO CONSELHO DOS DIREITOS DA CRIANÇA E DO ADOLESCENTE - CDCA	CONSELHO MANTIDO	UNIDADE	1	DISTRITO FEDERAL	187.333		187.333				187.333

2767	MANUTENÇÃO E FUNCIONAMENTO DOS CONSELHOS TUTELARES	CONSELHO MANTIDO	UNIDADE	1	DISTRITO FEDERAL	187.333		187.333			187.333
2984	MANUTENÇÃO DA FROTA OFICIAL DE VEÍCULOS DO GDF	VEÍCULO MANTIDO	UNIDADE	1217	DISTRITO FEDERAL	70.117.240		70.117.240			70.117.240
2990	MANUTENÇÃO DE BENS IMÓVEIS DO GDF	IMÓVEL MANTIDO	UNIDADE	39	DISTRITO FEDERAL	36.801.476		36.801.476			36.801.476
3467	AQUISIÇÃO DE EQUIPAMENTOS	EQUIPAMENTO ADQUIRIDO	UNIDADE	6000	DISTRITO FEDERAL				10.000.000	10.000.000	10.000.000
3711	REALIZAÇÃO DE ESTUDOS E PESQUISAS DIVERSOS	ESTUDO REALIZADO	UNIDADE	3	DISTRITO FEDERAL	2.000.000		2.000.000			2.000.000
3903	REFORMA DE PRÉDIOS E PRÓPRIOS	PRÉDIO REFORMADO	M2	500	DISTRITO FEDERAL (EP)				50.000	50.000	50.000
3963	CONTRATAÇÃO DE CONSULTORIAS	CONSULTORIA REALIZADA	UNIDADE	6	DISTRITO FEDERAL				4.500.000	4.500.000	4.500.000
5001	CONSTRUÇÃO DAS SEDES DOS CONSELHOS TUTELARES EM TODO O DF(EP)	PRÉDIO CONSTRUÍDO	M2	2	DISTRITO FEDERAL						(VETADO)
5170	ESTRUTURAÇÃO DE SISTEMA DE INFORMAÇÕES ESTRATÉGICAS(EP)	SISTEMA IMPLANTADO	UNIDADE	1	DISTRITO FEDERAL	2.000.000		2.000.000			2.000.000
6023	CONCESSÃO DE BOLSA DE ESTUDOS	ALUNO ATENDIDO	PESSOA	20	DISTRITO FEDERAL	87.538		87.538			87.538
6030	MANUTENÇÃO E FUNCIONAMENTO DO CONSELHO DE DEFESA DOS DIREITOS DA MULHER	CONSELHO MANTIDO	UNIDADE	1	DISTRITO FEDERAL	187.333		187.333			187.333
6031	MANUTENÇÃO E FUNCIONAMENTO DO CONSELHO DOS DIREITOS DO IDOSO	CONSELHO MANTIDO	UNIDADE	1	DISTRITO FEDERAL	187.333		187.333			187.333
6032	MANUTENÇÃO E FUNCIONAMENTO DO CONSELHO DE DEFESA DOS DIREITOS DO NEGRO	CONSELHO MANTIDO	UNIDADE	1	DISTRITO FEDERAL	187.333		187.333			187.333
6056	APOIO ADMINISTRATIVO ÀS ATIVIDADES DO CONSELHO DE SAÚDE DO DISTRITO FEDERAL	UNIDADE BENEFICIADA	UNIDADE	1	DISTRITO FEDERAL	87.538		87.538			87.538
6073	REALIZAÇÃO DE CAMPANHAS EDUCATIVAS	CAMPANHA EDUCATIVA REALIZADA	UNIDADE	5	DISTRITO FEDERAL	32.578		32.578			32.578
6302	CAPACITAÇÃO DOS CONSELHEIROS TUTELARES(EP)	AÇÃO IMPLEMENTADA	UNIDADE	1	DISTRITO FEDERAL	100.000		100.000			100.000
6319	IMPLEMENTAÇÃO DO CONSELHO DE ESCOLHA DEMOCRÁTICA DOS DIRETORES DE ESCOLAS PÚBLICAS(EP)	AÇÃO IMPLEMENTADA	UNIDADE	1	DISTRITO FEDERAL						(VETADO)
6330	MANUTENÇÃO DO ÓRGÃO DE ASSISTÊNCIA E PREVIDÊNCIA DO DISTRITO FEDERAL(EP)	ÓRGÃO MANTIDO	UNIDADE	1	DISTRITO FEDERAL	1.500.000		1.500.000	500.000	500.000	2.000.000
6335	MANUTENÇÃO DO SISTEMA DE INFORMAÇÃO ESTRATÉGICA(EP)	SISTEMA MANTIDO	UNIDADE	1	DISTRITO FEDERAL	2.000.000		2.000.000			2.000.000
6348	MANUTENÇÃO DAS AÇÕES DA DEFENSORIA PÚBLICA DO DISTRITO FEDERAL(EP)	SISTEMA MANTIDO	UNIDADE	289897	DISTRITO FEDERAL	2.000.000		2.000.000	1.000.000	1.000.000	3.000.000
8502	ADMINISTRAÇÃO DE PESSOAL	SERVIDOR REMUNERADO	PESSOA	177041	DISTRITO FEDERAL	3.141.959.996	3.245.491.137	6.387.451.133			6.387.451.133
8517	MANUTENÇÃO DE SERVIÇOS ADMINISTRATIVOS GERAIS				REGIÃO I - PLANO PILOTO	13.617.135		13.617.135	451.170	451.170	14.068.305
					REGIÃO II - GAMA	2.942.363		2.942.363			2.942.363

REGIÃO III - TAGUATINGA	2.379.506		2.379.506	37.441		37.441	2.416.947
REGIÃO IV - BRAZLÂNDIA	605.768		605.768	19.057		19.057	624.825
REGIÃO V - SOBRADINHO	1.707.008		1.707.008	37.441		37.441	1.744.449
REGIÃO VI - PLANALTINA	1.390.445		1.390.445	131.367		131.367	1.521.812
REGIÃO VII - PARANOÁ	847.799		847.799	93.603		93.603	941.402
REGIÃO VIII - NÚCLEO BANDEIRANTE	1.106.902		1.106.902				1.106.902
REGIÃO IX - CEILÂNDIA	1.815.556		1.815.556	187.207		187.207	2.002.763
REGIÃO X - GUARÁ	1.245.540		1.245.540	118.747		118.747	1.364.287
REGIÃO XI - CRUZEIRO	1.550.299		1.550.299				1.550.299
REGIÃO XII - SAMAMBAIA	1.138.836		1.138.836	63.294		63.294	1.202.130
REGIÃO XIII - SANTA MARIA	1.048.993		1.048.993				1.048.993
REGIÃO XIV - SÃO SEBASTIÃO	192.585		192.585	13.103		13.103	205.688
REGIÃO XV - RECANTO DAS EMAS	330.021		330.021				330.021
REGIÃO XVI - LAGO SUL	1.114.368		1.114.368	167.105		167.105	1.281.473
REGIÃO XVII - RIACHO FUNDO	476.811		476.811	18.720		18.720	495.531
REGIÃO XVIII - LAGO NORTE	787.850		787.850	18.720		18.720	806.570
REGIÃO XIX - CANDANGOLÂNDI	4.214.251	170.000	4.384.251	14.976	50.000	64.976	4.449.227
REGIÃO XX - ÁGUAS CLARAS	1.575.700		1.575.700				1.575.700
REGIÃO XXI - RIACHO FUNDO II	287.127		287.127	18.720		18.720	305.847
REGIÃO XXII - SUDOESTE/OCTO	263.372		263.372				263.372
REGIÃO XXIII- VARJÃO	196.699		196.699	13.365		13.365	210.064
REGIÃO XXIV - PARK WAY	395.237		395.237	36.954		36.954	432.191
REGIÃO XXV - SETOR COMPL. DE IND. E ABASTECIMENTO	455.202		455.202				455.202

					REGIÃO XXVI - SOBRADINHO II	639.033		639.033	37.441		37.441	676.474
					REGIÃO XXVII - JARDIM BOTÂNICO	280.124		280.124	37.441		37.441	317.565
					REGIÃO XXVIII - ITAPOÃ	248.898		248.898	18.720		18.720	267.618
					REGIÃO XXIX - SIA	249.831		249.831	24.491		24.491	274.322
					DISTRITO FEDERAL	444.736.949	83.916.233	528.653.182	25.078.119	4.462.900	29.541.019	558.194.201
9051	PARTICIPAÇÃO EM ORGANISMOS INTERNACIONAIS	AÇÃO IMPLEMENTADA	UNIDADE	4	DISTRITO FEDERAL	24.510		24.510				24.510
		TOTAL DO PROGRAMA				3.767.004.672	3.329.577.370	7.096.582.042	28.986.036	19.012.900	47.998.936	7.144.580.978

Governo do Distrito Federal

Secretaria de Estado de Planejamento e Gestão

Plano Plurianual 2008 - 2011

Anexo III - Programas de Governo

ANO BASE : 2008

PROGRAMA : 0107 – PROGRAMA DE DADOS SÓCIO-ECONÔMICOS

OBJETIVO : ELABORAR E DISSEMINAR INFORMAÇÕES ESTATÍSTICAS, DE NATUREZA SOCIAL, ECONÔMICA E DE PERFIL POPULACIONAL DO DISTRITO FEDERAL

TIPO DE PROGRAMA : Serviços de Estado

PÚBLICO ALVO : GOVERNO E SOCIEDADE

HORIZONTE TEMPORAL : Contínuo INÍCIO : 2008 TÉRMINO : 2011

INDICADORES	UNIDADE MEDIDA	INDICE MAIS RECENTE	APURADO EM	DESEJADO 1º ANO	DESEJADO 2º ANO	DESEJADO 3º ANO	DESEJADO 4º ANO	FONTE DA INFORMAÇÃO
INDICADORES ECONÔMICOS	UNIDADE	EM APURAÇÃO						
INDICADORES SOCIAIS	UNIDADE	EM APURAÇÃO						

Código	Ação Projeto-Atividade- Operação Especial Descrição	Físico				Dados Financeiros (Valores em R$ 1,00)						
		Produto da Ação	Unidade de Medida	Quantidade	Região	Despesas Correntes			Despesas de Capital			Total
						Tesouro	Outras Fontes	Total	Tesouro	Outras Fontes	Total	
2667	TRATAMENTO DE INFORMAÇÕES EM SISTEMA GEO-REFERENCIADO	INFORMAÇÃO TRATADA	UNIDADE	1	DISTRITO FEDERAL	5.569.305	17.500.000	23.069.305	6.552.300	17.500.000	24.052.300	47.121.605
2912	ESTUDOS E PESQUISAS SÓCIO-ECONÔMICAS	ESTUDO REALIZADO	UNIDADE	12	DISTRITO FEDERAL	1.094.236	1.250.000	2.344.236	468.020	1.250.000	1.718.020	4.062.256
2994	MANUTENÇÃO DE SISTEMAS CORPORATIVOS E DE GESTÃO VOLTADOS À ADMINISTRAÇÃO PÚBLICA	SISTEMA MANTIDO	UNIDADE	15	DISTRITO FEDERAL	3.942.361	12.500.000	16.442.361	4.680.214	12.500.000	17.180.214	33.622.575
4949	MANUTENÇÃO DO SERVIÇO DE ATENDIMENTO AO CIDADÃO	PESSOA ATENDIDA	PESSOA	5000000	DISTRITO FEDERAL	15.757.000		15.757.000				15.757.000
8502	ADMINISTRAÇÃO DE PESSOAL	SERVIDOR REMUNERADO	PESSOA	121	DISTRITO FEDERAL	23.324.242	961.000	24.285.242				24.285.242
8504	CONCESSÃO DE BENEFÍCIOS A SERVIDORES	BENEFÍCIO CONCEDIDO	UNIDADE	108	DISTRITO FEDERAL	21.884	3.791.000	3.812.884				3.812.884

8517	MANUTENÇÃO DE SERVIÇOS ADMINISTRATIVOS GERAIS		DISTRITO FEDERAL	47.270	6.889.000	6.936.270				6.936.270
		TOTAL DO PROGRAMA		49.756.298	42.891.000	92.647.298	11.700.534	31.250.000	42.950.534	135.597.832

Governo do Distrito Federal
Secretaria de Estado de Planejamento e Gestão
Plano Plurianual 2008 - 2011
Anexo III - Programas de Governo

ANO BASE : 2008
PROGRAMA : 0116 – DESENVOLVIMENTO DO SISTEMA PÚBLICO DE EMPREGO
OBJETIVO : CONTRIBUIR PARA O INCREMENTO DO NÍVEL GLOBAL DE EMPREGOS NO DISTRITO FEDERAL

TIPO DE PROGRAMA : Finalístico
PÚBLICO ALVO : TRABALHADORES DESEMPREGADOS E SOB RISCO DE DESOCUPAÇÃO

HORIZONTE TEMPORAL : Contínuo INÍCIO : 2008 TÉRMINO : 2011

INDICADORES	UNIDADE MEDIDA	INDICE MAIS RECENTE	APURADO EM	DESEJADO 1º ANO	DESEJADO 2º ANO	DESEJADO 3º ANO	DESEJADO 4º ANO	FONTE DA INFORMAÇÃO
TAXA DE PARTICIPAÇÃO DE TRABALHADORES COLOCADOS PELA STb / ADMISSÕES NO DF	%	2,94	31.12.2003	4	4	4	4	DAT/DIP/STb
TAXA DE PARTICIPAÇÃO DE TRABALHADORES SEGURADOS NOS POSTOS DO SINE /APECs/ DISPENSADOS SEM JUSTA CAUSA NO DF	%	41,6	31.12.2003	48,7	48,7	48,7	48,7	DIP/STb

Código	Ação Projeto-Atividade- Operação Especial Descrição	Físico				Dados Financeiros (Valores em R$ 1,00)						
						Despesas Correntes			Despesas de Capital			Total
		Produto da Ação	Unidade de Medida	Quantidade	Região	Tesouro	Outras Fontes	Total	Tesouro	Outras Fontes	Total	
2610	CAPACITAÇÃO POR MEIO DE CURSOS PROFISSIONAIS A ADOLESCENTES	ADOLESCENTE ASSISTIDO	PESSOA	2250	DISTRITO FEDERAL	1.931.983		1.931.983				1.931.983
7466	IMPLANTAÇÃO DO SISTEMA DE PLANEJAMENTO E GESTÃO DO DESENVOLVIMENTO SOCIAL EM ADE NO DISTRITO FEDERAL - PROGRAMA PRÓ-CIDADE CEF	SISTEMA IMPLANTADO	UNIDADE	1	DISTRITO FEDERAL	1.050.466		1.050.466				1.050.466
9075	APOIO AO DESPORTO AMADOR	EVENTO APOIADO	UNIDADE	200	DISTRITO FEDERAL							(VETADO)
		TOTAL DO PROGRAMA				2.982.449		2.982.449				2.982.449

Governo do Distrito Federal
Secretaria de Estado de Planejamento e Gestão
Plano Plurianual 2008 - 2011
Anexo III - Programas de Governo

ANO BASE : 2008
PROGRAMA : 0122 – ABASTECIMENTO DE ÁGUA
OBJETIVO : PLANEJAR, PROJETAR, EXECUTAR, OPERAR E MANTER OS SISTEMAS DE ABASTECIMENTO DE ÁGUA DO DISTRITO FEDERAL

TIPO DE PROGRAMA : Finalístico
PÚBLICO ALVO : POPULAÇÃO DO DISTRITO FEDERAL

HORIZONTE TEMPORAL : Contínuo INÍCIO : 2008 TÉRMINO : 2011

INDICADORES	UNIDADE MEDIDA	INDICE MAIS RECENTE	APURADO EM	DESEJADO 1º ANO	DESEJADO 2º ANO	DESEJADO 3º ANO	DESEJADO 4º ANO	FONTE DA INFORMAÇÃO
NÍVEL DE ATENDIMENTO COM SERVIÇOS DE ABASTECIMENTO DE ÁGUA	%	90,38	31.12.2003	95	95	95	95	CAESB
ÍNDICE DE HIDROMETRAÇÃO	%	99	31.12.2003	100	100	100	100	CAESB
ÍNDICE DE PERDAS DE ÁGUA	%	26,2	31.12.2003	23	23	23	23	CAESB

Código	Ação Projeto-Atividade- Operação Especial Descrição	Físico				Dados Financeiros (Valores em R$ 1,00)						
		Produto da Ação	Unidade de Medida	Quantidade	Região	Despesas Correntes			Despesas de Capital			Total
						Tesouro	Outras Fontes	Total	Tesouro	Outras Fontes	Total	
3574	PERFURAÇÃO DE POÇOS	POÇO PERFURADO	UNIDADE	90	DISTRITO FEDERAL					5.000.000	5.000.000	5.000.000
3590	IMPLANTAÇÃO DE ADUTORAS	ADUTORA CONSTRUÍDA	M	5000	DISTRITO FEDERAL					2.000.000	2.000.000	2.000.000
3662	AQUISIÇÃO E INSTALAÇÃO DE HIDRÔMETROS EM LIGAÇÕES PREDIAIS DE ÁGUA	HIDRÔMETRO INSTALADO	UNIDADE	100000	DISTRITO FEDERAL					8.000.000	8.000.000	8.000.000
3665	IMPLANTAÇÃO DE REDES DE DISTRIBUIÇÃO DE ÁGUA	REDE DE DISTRIBUIÇÃO DE ÁGUA CONSTRUÍDA	M	321200	DISTRITO FEDERAL				561.625	30.000.000	30.561.625	30.561.625
3693	IMPLANTAÇÃO DO SISTEMA DE ABASTECIMENTO DE ÁGUA NA VILA VARJÃO - HABITAR BRASIL/BID	REDE DE DISTRIBUIÇÃO DE ÁGUA CONSTRUÍDA	M	6064	REGIÃO XXIII-VARJÃO				59.906		59.906	59.906
3904	REFORMA DE RESERVATÓRIOS	RESERVATÓRIO DE ÁGUA REFORMADO	M3	60000	DISTRITO FEDERAL					30.400.000	30.400.000	30.400.000
3952	SUBSTITUIÇÃO E SETORIZAÇÃO DE REDES DE DISTRIBUIÇÃO ÁGUA	REDE DE DISTRIBUIÇÃO DE ÁGUA SUBSTITUÍDA	M	150000	DISTRITO FEDERAL					20.000.000	20.000.000	20.000.000
4986	ELABORAÇÃO DE PROJETOS PARA OS SISTEMAS DE ABASTECIMENTO DE ÁGUA	PROJETO ELABORADO	UNIDADE	50	DISTRITO FEDERAL					15.000.000	15.000.000	15.000.000
4987	ELABORAÇÃO DO PLANO DIRETOR PARA O SISTEMA DE ABASTECIMENTO DE ÁGUA	PLANO DIRETOR ELABORADO	UNIDADE	1	DISTRITO FEDERAL					3.000.000	3.000.000	3.000.000
5709	CONSTRUÇÃO DE BARRAGENS	BARRAGEM CONSTRUÍDA	M3	15000	DISTRITO FEDERAL					80.000.000	80.000.000	80.000.000
5713	CONSTRUÇÃO DE ESTAÇÕES DE TRATAMENTO DE ÁGUA	ESTAÇÃO DE TRATAMENTO DE ÁGUA CONSTRUÍDA	M2	80000	DISTRITO FEDERAL					20.000.000	20.000.000	20.000.000
5714	CONSTRUÇÃO DE ESTAÇÕES ELEVATÓRIAS DE ÁGUA	ESTAÇÃO ELEVATÓRIA DE ÁGUA CONSTRUÍDA	M2	1000	DISTRITO FEDERAL					5.000.000	5.000.000	5.000.000
5725	CONSTRUÇÃO DE RESERVATÓRIOS	RESERVATÓRIO CONSTRUÍDO	M2	60000	DISTRITO FEDERAL					15.000.000	15.000.000	15.000.000
7006	MELHORIAS NOS SISTEMAS DE ABASTECIMENTO DE ÁGUA	SISTEMA MELHORADO	UNIDADE	17	DISTRITO FEDERAL					25.000.000	25.000.000	25.000.000
7007	AQUISIÇÃO DE EQUIPAMENTOS E MATERIAIS PARA OS SISTEMAS DE ABASTECIMENTO DE ÁGUA	EQUIPAMENTO ADQUIRIDO	UNIDADE	300	DISTRITO FEDERAL					5.000.000	5.000.000	5.000.000
7009	REFORMA DE ESTAÇÕES DE TRATAMENTO DE ÁGUA	ESTAÇÃO DE TRATAMENTO DE ÁGUA REFORMADA	M2	60000	DISTRITO FEDERAL					70.000.000	70.000.000	70.000.000
7038	SISTEMA DE ABASTECIMENTO DE ÁGUA DA CIDADE DE ÁGUAS LINDAS	SISTEMA IMPLANTADO	UNIDADE	3	OUTROS ESTADOS				7.912.728	60.000.000	67.912.728	67.912.728
7040	PROGRAMA DE SANEAMENTO BÁSICO NO DISTRITO FEDERAL	SISTEMA AMPLIADO	UNIDADE	1	DISTRITO FEDERAL				312.637		312.637	312.637
7058	IMPLANTAÇÃO DE SISTEMAS DE ABASTECIMENTO DE ÁGUA	SISTEMA IMPLANTADO	UNIDADE	50	REGIÃO IX - CEILÂNDIA (EP)				75.000		75.000	75.000
				15	DISTRITO					60.000.000	60.000.000	60.000.000

					FEDERAL					
7461	COMPLEMENTAÇÃO DO SISTEMA DE ABASTECIMENTO DE ÁGUA NO DF - PROGRAMA PRÓ-MORADIA CEF	SISTEMA AMPLIADO	UNIDADE	1	DISTRITO FEDERAL	193.198		193.198	193.198
7463	ABASTECIMENTO DE ÁGUA EM ADE NO DISTRITO FEDERAL - PROGRAMA PRÓ-CIDADE CEF	SISTEMA AMPLIADO	UNIDADE	2	DISTRITO FEDERAL	372.544	6.000.000	6.372.544	6.372.544
		TOTAL DO PROGRAMA				9.487.638	459.400.000	468.887.638	468.887.638

Governo do Distrito Federal

Secretaria de Estado de Planejamento e Gestão

Plano Plurianual 2008 - 2011

Anexo III - Programas de Governo

ANO BASE : 2008

PROGRAMA : 0124 – ESGOTAMENTO SANITÁRIO

OBJETIVO : PLANEJAR, PROJETAR, EXECUTAR, OPERAR E MANTER OS SISTEMAS DE COLETA E DE TRATAMENTO DE ESGOTOS DO DISTRITO FEDERAL

TIPO DE PROGRAMA : Finalístico

PÚBLICO ALVO : POPULAÇÃO DO DISTRITO FEDERAL

HORIZONTE TEMPORAL : Contínuo INÍCIO : 2008 TÉRMINO : 2011

INDICADORES	UNIDADE MEDIDA	INDICE MAIS RECENTE	APURADO EM	DESEJADO 1º ANO	DESEJADO 2º ANO	DESEJADO 3º ANO	DESEJADO 4º ANO	FONTE DA INFORMAÇÃO
NÍVEL DE ATENDIMENTO COM SERVIÇOS DE ESGOTAMENTO SANITÁRIOS	%	84,74	31.12.2003	90	90	90	90	CAESB
ÍNDICE DE TRATAMENTO DE ESGOTOS COLETADOS	%	66,5	31.12.2003	95	95	95	95	CAESB
MANTER A TAXA DE CRESCIMENTO ANUAL DAS LIGAÇÕES DE ESGOTOS EM 3,8 % a .a PARA GARANTIR A UNIVERSALIZAÇÃO	%	2,19	31.12.2003	3,8	3,8	3,8	3,8	CAESB

Código	Ação Projeto-Atividade- Operação Especial Descrição	Físico: Produto da Ação	Unidade de Medida	Quantidade	Região	Dados Financeiros (Valores em R$ 1,00): Despesas Correntes: Tesouro	Despesas Correntes: Outras Fontes	Despesas Correntes: Total	Despesas de Capital: Tesouro	Despesas de Capital: Outras Fontes	Despesas de Capital: Total	Total
3637	PROGRAMA PARA VERIFICAÇÃO HIDRÁULICA DAS REDES COLETORAS DE ESGOTOS	PROGRAMA IMPLANTADO	UNIDADE	3	DISTRITO FEDERAL					1.000.000	1.000.000	1.000.000
3669	IMPLANTAÇÃO DE REDES DE ESGOTOS	REDE COLETORA DE ESGOTO CONSTRUÍDA	M	500	REGIÃO IX - CEILÂNDIA (EP)				75.000		75.000	75.000
				1	REGIÃO XIV - SÃO SEBASTIÃO							(VETADO)
				1500	REGIÃO XVII - RIACHO FUNDO (EP)					300.000	300.000	300.000
				246625	DISTRITO FEDERAL					39.400.000	39.400.000	39.400.000
3747	IMPLANTAÇÃO DO SISTEMA DE ESGOTO SANITÁRIO NA VILA VARJÃO - HABITAR BRASIL/BID	REDE COLETORA DE ESGOTO CONSTRUÍDA	M	10667	REGIÃO XXIII- VARJÃO				228.393		228.393	228.393
3822	CONSTRUÇÃO DE EMISSÁRIOS DE ESGOTOS SANITÁRIOS	EMISSÁRIO DE ESGOTO CONSTRUÍDO	M	3000	DISTRITO FEDERAL					2.000.000	2.000.000	2.000.000
4970	REMANEJAMENTO DE REDES DE ESGOTOS	REDE COLETORA DE ESGOTO REMANEJADA	M	15000	DISTRITO FEDERAL					3.000.000	3.000.000	3.000.000
4965	ELABORAÇÃO DE PROJETOS PARA O SISTEMA DE ESGOTAMENTO SANITÁRIO	PROJETO ELABORADO	UNIDADE	30	DISTRITO FEDERAL					10.000.000	10.000.000	10.000.000
5076	IMPLANTACAO DO TRATAMENTO DE ODOR NAS ETES DO DF(EP)	PROJETO IMPLANTADO	UNIDADE	2	DISTRITO FEDERAL					500.000	500.000	500.000

5104	CONSTRUÇÃO DE ESTAÇÃO DE TRATAMENTO DE ESGOTO SANITÁRIO NA REGIÃO DE SOBRADINHO(EP)	ESTAÇÃO DE TRATAMENTO DE ESGOTO CONSTRUÍDA	M2	25000	REGIÃO V - SOBRADINHO	250.000		250.000	250.000
5165	IMPLANTAÇÃO DE SISTEMA DE ELIMINAÇÃO DO MAU CHEIRO NAS USINAS DE TRATAMENTO DE ESGOTO(EP)	PROJETO REALIZADO	UNIDADE	6	DISTRITO FEDERAL				(VETADO)
5712	CONSTRUÇÃO DE ESTAÇÕES DE TRATAMENTO DE ESGOTOS SANITÁRIOS	ESTAÇÃO DE TRATAMENTO DE ESGOTO CONSTRUÍDA	M2	100000	DISTRITO FEDERAL		5.000.000	5.000.000	5.000.000
5715	CONSTRUÇÃO DE ESTAÇÕES ELEVATÓRIAS DE ESGOTOS SANITÁRIOS	ESTAÇÃO ELEVATÓRIA DE ESGOTO CONSTRUÍDA	M2	200	DISTRITO FEDERAL		10.000.000	10.000.000	10.000.000
5716	CONSTRUÇÃO DE INTERCEPTORES DE ESGOTOS SANITÁRIOS	INTERCEPTOR DE ESGOTO CONSTRUÍDO	M	30000	DISTRITO FEDERAL		8.300.000	8.300.000	8.300.000
7010	IMPLANTAÇÃO DE SISTEMAS DE ESGOTAMENTO SANITÁRIO	SISTEMA IMPLANTADO	UNIDADE	18	DISTRITO FEDERAL	149.766	60.000.000	60.149.766	60.149.766
7011	AQUISIÇÃO DE EQUIPAMENTOS E MATERIAIS PARA OS SISTEMAS DE ESGOTAMENTO SANITÁRIO	EQUIPAMENTO ADQUIRIDO	UNIDADE	95	DISTRITO FEDERAL		8.000.000	8.000.000	8.000.000
7012	MELHORIAS NOS SISTEMAS DE ESGOTAMENTO SANITÁRIO	SISTEMA MELHORADO	UNIDADE	34	DISTRITO FEDERAL		39.500.000	39.500.000	39.500.000
7040	PROGRAMA DE SANEAMENTO BÁSICO NO DISTRITO FEDERAL	SISTEMA AMPLIADO	UNIDADE	1	DISTRITO FEDERAL	357.941		357.941	357.941
7316	SISTEMA DE ESGOTAMENTO SANITÁRIO DA CIDADE DE ÁGUAS LINDAS	SISTEMA IMPLANTADO	UNIDADE	2	OUTROS ESTADOS	17.001.534	80.000.000	97.001.534	97.001.534
7462	COMPLEMENTAÇÃO DO SISTEMA DE ESGOTAMENTO SANITÁRIONO DF - PROGRAMA PRÓ-MORADIA CEF	SISTEMA AMPLIADO	UNIDADE	3	DISTRITO FEDERAL	2.177.609	8.000.000	10.177.609	10.177.609
7464	ESGOTAMENTO SANITÁRIO EM ADE NO DISTRITO FEDERAL - PROGRAMA PRÓ-CIDADE CEF	SISTEMA AMPLIADO	UNIDADE	2	DISTRITO FEDERAL	1.512.269	10.000.000	11.512.269	11.512.269
		TOTAL DO PROGRAMA				21.752.512	285.000.000	306.752.512	306.752.512

Governo do Distrito Federal

Secretaria de Estado de Planejamento e Gestão

Plano Plurianual 2008 - 2011

Anexo III - Programas de Governo

ANO BASE : 2008

PROGRAMA : 0127 – DEFESA JURÍDICA DO DISTRITO FEDERAL

OBJETIVO : DEFENDER JURIDICAMENTE E PRESTAR CONSULTORIA ÀS UNIDADES DO DISTRITO FEDERAL

TIPO DE PROGRAMA : Serviços de Estado

PÚBLICO ALVO : ÓRGÃOS DO DISTRITO FEDERAL

HORIZONTE TEMPORAL : Contínuo INÍCIO : 2008 TÉRMINO : 2011

INDICADORES	UNIDADE MEDIDA	INDICE MAIS RECENTE	APURADO EM	DESEJADO 1º ANO	DESEJADO 2º ANO	DESEJADO 3º ANO	DESEJADO 4º ANO	FONTE DA INFORMAÇÃO
ATENDIMENTO AO CONTRIBUINTE - DÍVIDA ATIVA	PESSOA	16966	31.12.2006	17500	18000	18500	19000	PRG
CONSULTA E EMISSÃO DE PARECERES	UNIDADE	1697	31.12.2006	2000	2300	2500	2700	PRG
PROCESSOS JUDICIAIS EM ANDAMENTO	UNIDADE	145522	31.12.2006	150000	155000	162000	170000	PRG

Código	Ação Projeto-Atividade- Operação Especial Descrição	Físico				Dados Financeiros (Valores em R$ 1,00)						
		Produto da Ação	Unidade de Medida	Quantidade	Região	Despesas Correntes			Despesas de Capital			Total
						Tesouro	Outras Fontes	Total	Tesouro	Outras Fontes	Total	
2655	CAPACITAÇÃO DE RECURSOS HUMANOS	SERVIDOR TREINADO	PESSOA	260	DISTRITO FEDERAL	605.573		605.573				605.573
2831	COORDENAÇÃO DOS RECURSOS DO FUNDO DA PROCURADORIA GERAL DO DISTRITO FEDERAL	ÓRGÃO MANTIDO	UNIDADE	1	DISTRITO FEDERAL	5.947.397		5.947.397	461.266		461.266	6.408.663
3308	CONSTRUÇÃO DE EDIFÍCIO ANEXO	PRÉDIO CONSTRUÍDO	M2	14000	DISTRITO FEDERAL				847.138		847.138	847.138
8502	ADMINISTRAÇÃO DE PESSOAL	SERVIDOR REMUNERADO	PESSOA	569	DISTRITO FEDERAL	107.147.357		107.147.357				107.147.357
8504	CONCESSÃO DE BENEFÍCIOS A SERVIDORES	BENEFÍCIO CONCEDIDO	UNIDADE	960	DISTRITO FEDERAL	2.014.130		2.014.130				2.014.130
8517	MANUTENÇÃO DE SERVIÇOS ADMINISTRATIVOS GERAIS				DISTRITO FEDERAL	2.466.065		2.466.065	265.281		265.281	2.731.346
		TOTAL DO PROGRAMA				118.180.522		118.180.522	1.573.685		1.573.685	119.754.207

Governo do Distrito Federal

Secretaria de Estado de Planejamento e Gestão

Plano Plurianual 2008 - 2011

Anexo III - Programas de Governo

ANO BASE : 2008

PROGRAMA : 0136 – CIDADANIA TRIBUTÁRIA

OBJETIVO : PROMOVER AÇÕES FISCAIS, VISANDO GARANTIR AUMENTO REAL DA ARRECADAÇÃO TRIBUTÁRIA DO DISTRITO FEDERAL, COMBATENDO A EVASÃO FISCAL

TIPO DE PROGRAMA : Finalístico

PÚBLICO ALVO : POPULAÇÃO DO DISTRITO FEDERAL

HORIZONTE TEMPORAL : Contínuo INÍCIO : 2008 TÉRMINO : 2011

INDICADORES	UNIDADE MEDIDA	INDICE MAIS RECENTE	APURADO EM	DESEJADO 1º ANO	DESEJADO 2º ANO	DESEJADO 3º ANO	DESEJADO 4º ANO	FONTE DA INFORMAÇÃO
TAXA DE CRESCIMENTO REAL DA ARRECADAÇÃO TRIBUTÁRIA	%	9,5	31.01.2007	3,93	3,93	3,93	3,93	SUREC/SEFAZ

Código	Ação Projeto-Atividade- Operação Especial Descrição	Físico				Dados Financeiros (Valores em R$ 1,00)						
		Produto da Ação	Unidade de Medida	Quantidade	Região	Despesas Correntes			Despesas de Capital			Total
						Tesouro	Outras Fontes	Total	Tesouro	Outras Fontes	Total	
1002	FORTALECIMENTO E MODERNIZAÇÃO DA ÁREA FISCAL	PROJETO REALIZADO	UNIDADE	1	DISTRITO FEDERAL	12.752.152		12.752.152	1.691.507		1.691.507	14.443.659
1142	AQUISIÇÃO DE VEÍCULOS E RECUPERAÇÃO DA FROTA	VEÍCULO LEVE ADQUIRIDO	UNIDADE	70	DISTRITO FEDERAL	575.388		575.388	2.715.855		2.715.855	3.291.243
1278	IMPLANTAÇÃO DE POLÍTICA DE SEGURANÇA	SISTEMA IMPLANTADO	UNIDADE	1	DISTRITO FEDERAL	2.887.792		2.887.792	694.879		694.879	3.582.671
1564	REAPARELHAMENTO E MODERNIZAÇÃO DA GESTÃO TRIBUTÁRIA	PROJETO IMPLANTADO	UNIDADE	8	DISTRITO FEDERAL	4.047.868		4.047.868	2.117.675		2.117.675	6.165.543
1571	CONSTRUÇÃO DE POSTOS FISCAIS	POSTO DE FISCALIZAÇÃO CONSTRUÍDO	M2	8070	DISTRITO FEDERAL				2.808.128		2.808.128	2.808.128
1656	REFORMA DE POSTOS FISCAIS	PRÉDIO REFORMADO	M2	6000	DISTRITO FEDERAL				1.684.876		1.684.876	1.684.876
1658	REAPARELHAMENTO DE POSTOS FISCAIS	EQUIPAMENTO ADQUIRIDO	UNIDADE	20	DISTRITO FEDERAL				748.834		748.834	748.834

2405	AVALIAÇÃO DE DESEMPENHO E PRODUTIVIDADE	SERVIDOR BENEFICIADO	PESSOA	1914	DISTRITO FEDERAL	7.453.889		7.453.889			7.453.889
2655	CAPACITAÇÃO DE RECURSOS HUMANOS	SERVIDOR TREINADO	PESSOA	1852	DISTRITO FEDERAL	1.200.333		1.200.333			1.200.333
3308	CONSTRUÇÃO DE EDIFÍCIO ANEXO	PRÉDIO CONSTRUÍDO	M2	2000	DISTRITO FEDERAL				1.357.953	1.357.953	1.357.953
3667	PROMOÇÃO DO PROGRAMA DE EDUCAÇÃO FISCAL	PÚBLICO ATENDIDO	PESSOA	205000	DISTRITO FEDERAL	4.196.236		4.196.236			4.196.236
3780	IMPLANTAÇÃO DE NOVAS AGÊNCIAS	AGÊNCIA CONSTRUÍDA	M2	7000	DISTRITO FEDERAL				6.402.532	6.402.532	6.402.532
4971	SIMPLIFICAÇÃO DA LEGISLAÇÃO TRIBUTÁRIA	CONSULTORIA REALIZADA	UNIDADE	2	DISTRITO FEDERAL	296.756		296.756			296.756
6040	COORDENAÇÃO DE PROGRAMAS DE FISCALIZAÇÃO E ARRECADAÇÃO FISCAL	AÇÃO IMPLEMENTADA	UNIDADE	20	DISTRITO FEDERAL	13.130		13.130			13.130
6066	AÇÃO DE INCENTIVO A ARRECADAÇÃO E EDUCAÇÃO TRIBUTÁRIA - PINAT	PROJETO IMPLANTADO	UNIDADE	9	DISTRITO FEDERAL	9.145.969	896.131	10.042.100	588.582	588.582	10.630.682
		TOTAL DO PROGRAMA				42.569.513	896.131	43.465.644	20.810.821	20.810.821	64.276.465

Governo do Distrito Federal

Secretaria de Estado de Planejamento e Gestão

Plano Plurianual 2008 - 2011

Anexo III - Programas de Governo

ANO BASE : 2008

PROGRAMA : 0138 - APOIO AO EDUCANDO

OBJETIVO : OFERECER AOS ALUNOS DA REDE PÚBLICA DE ENSINO, TRATAMENTO MÉDICO, ODONTOLÓGICO, SUPLEMENTAÇÃO NUTRICIONAL E TRANSPORTE ESCOLAR.

TIPO DE PROGRAMA : Finalístico

PÚBLICO ALVO : ALUNOS DO ENSINO FUNDAMENTAL DA REDE PÚBLICA DE ENSINO DO DISTRITO FEDERAL

HORIZONTE TEMPORAL : Contínuo INÍCIO : 2008 TÉRMINO : 2011

INDICADORES	UNIDADE MEDIDA	INDICE MAIS RECENTE	APURADO EM	DESEJADO 1º ANO	DESEJADO 2º ANO	DESEJADO 3º ANO	DESEJADO 4º ANO	FONTE DA INFORMAÇÃO
TAXA DE ALUNOS ATENDIDOS COM A ALIMENTAÇÃO ESCOLAR	%	100	31.12.2006	100	100	100	100	SEE/SUBSE/DAE/GSE
TAXA DE ALUNOS ATENDIDOS COM O TRANSPORTE ESCOLAR	%	100	31.12.2006	100	100	100	100	SEE/SUBAP/DALM
TAXA DE ALUNOS ATENDIDOS COM O TRATAMENTO MÉDICO DO PROGRAMA INTEGRADO DE SAÚDE ESCOLAR	%	73	31.12.2006	78	82	86	90	SEE/SUBSE/DAE/GSE
TAXA DE ALUNOS ATENDIDOS COM O TRATAMENTO ODONTOLÓGICO DO PROGRAMA INTEGRADO DE SAÚDE ESCOLAR	%	98	31.12.2006	98,5	99	99,5	100	SEE/SUBSE/DAE/GSE
TAXA DE ALUNOS ATENDIDOS NO PROGRAMA RENDA MINHA	%	98	31.12.2006	98,5	99	99,5	100	SEE/SUBSE/DAE/GIEC

Código	Ação Projeto-Atividade- Operação Especial Descrição	Físico				Dados Financeiros (Valores em R$ 1,00)						
		Produto da Ação	Unidade de Medida	Quantidade	Região	Despesas Correntes			Despesas de Capital			Total
						Tesouro	Outras Fontes	Total	Tesouro	Outras Fontes	Total	
2015	BOLSA-AUXÍLIO ENFERMAGEM	BOLSA CONCEDIDA	UNIDADE	480	DISTRITO FEDERAL	82.195		82.195				82.195
2160	MANUTENÇÃO DAS ATIVIDADES DE EDUCAÇÃO FÍSICA	ALUNO ATENDIDO	PESSOA	26500	DISTRITO FEDERAL	692.432		692.432	26.208		26.208	718.640
2396	VISITADOR ESCOLAR	RESIDÊNCIAS VISITADAS	UNIDADE	79500	DISTRITO FEDERAL	2.801.244		2.801.244				2.801.244
2856	PROGRAMA RENDA MINHA	ALUNO ASSISTIDO	PESSOA	108000	DISTRITO FEDERAL	35.548.996		35.548.996				35.548.996
2964	ALIMENTAÇÃO ESCOLAR	ALUNO ATENDIDO	PESSOA	465000	DISTRITO FEDERAL	41.064.224		41.064.224				41.064.224

3632	PROGRAMA INTEGRADO DE SAÚDE ESCOLAR - PISE	ALUNO ATENDIDO	PESSOA	315000	DISTRITO FEDERAL	1.132.933	1.132.933	25.836	25.836	1.158.769
4976	TRANSPORTE DE ALUNOS	ALUNO ATENDIDO	PESSOA	45881	DISTRITO FEDERAL	30.241.473	30.241.473			30.241.473
6309	DISTRIBUIÇÃO DE KIT DE HIGIENE BUCAL PARA ALUNOS DA REDE PÚBLICA DE ENSINO DO DISTRITO FEDERAL(EP)	ALUNO ATENDIDO	PESSOA	155000	DISTRITO FEDERAL					(VETADO)
		TOTAL DO PROGRAMA				111.563.497	111.563.497	52.044	52.044	111.615.541

Governo do Distrito Federal
Secretaria de Estado de Planejamento e Gestão
Plano Plurianual 2008 - 2011
Anexo III - Programas de Governo

ANO BASE : 2008
PROGRAMA : 0140 – PROJETOS ESPECIAIS DE ENSINO
OBJETIVO : MELHORAR A OFERTA DE OPORTUNIDADES DE ATENDIMENTO À ALUNOS EXCLUÍDOS DO SISTEMA PÚBLICO DE ENSINO

TIPO DE PROGRAMA : Finalístico
PÚBLICO ALVO : ALUNOS DA REDE PÚBLICA DE ENSINO DO DISTRITO FEDERAL

HORIZONTE TEMPORAL : Contínuo INÍCIO : 2008 TÉRMINO : 2011

INDICADORES	UNIDADE MEDIDA	INDICE MAIS RECENTE	APURADO EM	DESEJADO 1º ANO	DESEJADO 2º ANO	DESEJADO 3º ANO	DESEJADO 4º ANO	FONTE DA INFORMAÇÃO
TAXA DE ALUNOS ATENDIDOS NO PROJETO IGUALDADE NAS DIFERENÇAS	%	95	31.12.2006	96	97	99	100	SEE/SUBEP/DEE
TAXA DE ALUNOS ATENDIDOS NO PROJETO LIGADO NO FUTURO	%	0	31.12.2006	80	85	90	100	SEE/SUBEP/GEP

Código	Ação Projeto-Atividade- Operação Especial Descrição	Físico				Dados Financeiros (Valores em R$ 1,00)						
		Produto da Ação	Unidade de Medida	Quantidade	Região	Despesas Correntes			Despesas de Capital			Total
						Tesouro	Outras Fontes	Total	Tesouro	Outras Fontes	Total	
3773	IGUALDADE NAS DIFERENÇAS	ALUNO ATENDIDO	PESSOA	500	DISTRITO FEDERAL	282.090		282.090	26.536		26.536	308.626
3874	LIGADO NO FUTURO	ALUNO ATENDIDO	PESSOA	3000	DISTRITO FEDERAL	871.487		871.487				871.487
		TOTAL DO PROGRAMA				1.153.577		1.153.577	26.536		26.536	1.180.113

Governo do Distrito Federal
Secretaria de Estado de Planejamento e Gestão
Plano Plurianual 2008 - 2011
Anexo III - Programas de Governo

ANO BASE : 2008
PROGRAMA : 0142 – EDUCANDO SEMPRE
OBJETIVO : PROMOVER AÇÕES QUE OBJETIVEM A MANUTENÇÃO DA EDUCAÇÃO INFANTIL, DO ENSINO FUNDAMENTAL, DO ENSINO MÉDIO E DA EDUCAÇÃO PROFISSIONAL

TIPO DE PROGRAMA : Finalístico
PÚBLICO ALVO : ALUNOS DA REDE PÚBLICA DE ENSINO DO DISTRITO FEDERAL

HORIZONTE TEMPORAL : Contínuo INÍCIO : 2008 TÉRMINO : 2011

INDICADORES	UNIDADE MEDIDA	INDICE MAIS RECENTE	APURADO EM	DESEJADO 1º ANO	DESEJADO 2º ANO	DESEJADO 3º ANO	DESEJADO 4º ANO	FONTE DA INFORMAÇÃO
TAXA DE ALUNOS ATENDIDOS NA EDUCAÇÃO INFANTIL - CRECHE	%	1	31.12.2006	3	5	8	10	CENSO ESCOLAR 2006
TAXA DE ALUNOS ATENDIDOS NO ENSINO FUNDAMENTAL	%	96,9	31.12.2006	100	100	100	100	CENSO ESCOLAR 2006
TAXA DE ALUNOS ATENDIDOS NO ENSINO MÉDIO	%	54,6	31.12.2006	60	65	75	80	CENSO ESCOLAR 2006
TAXA DE ALUNOS ATENDIDOS NA EDUCAÇÃO INFANTIL - PRÉ-ESCOLA	%	32,5	31.12.2006	40	60	75	90	CENSO ESCOLAR 2006

Código	Ação Projeto-Atividade- Operação Especial Descrição	Físico				Dados Financeiros (Valores em R$ 1,00)						
		Produto da Ação	Unidade de Medida	Quantidade	Região	Despesas Correntes			Despesas de Capital			Total
						Tesouro	Outras Fontes	Total	Tesouro	Outras Fontes	Total	
2388	MANUTENÇÃO DA EDUCAÇÃO INFANTIL	ESCOLA MANTIDA	UNIDADE	86	DISTRITO FEDERAL	30.499.363		30.499.363	5.308.880		5.308.880	35.808.243
2389	MANUTENÇÃO DO ENSINO FUNDAMENTAL	ESCOLA MANTIDA	UNIDADE	988	DISTRITO FEDERAL	132.711.279		132.711.279	6.891.043		6.891.043	139.602.322
2390	MANUTENÇÃO DO ENSINO MÉDIO	ESCOLA MANTIDA	UNIDADE	119	DISTRITO FEDERAL	48.398.532		48.398.532	5.444.844		5.444.844	53.843.376
2391	MANUTENÇÃO DA EDUCAÇÃO PROFISSIONAL	ESCOLA MANTIDA	UNIDADE	10	DISTRITO FEDERAL	5.920.701		5.920.701	4.994.276		4.994.276	10.914.977
2392	MANUTENÇÃO DA EDUCAÇÃO DE JOVENS E ADULTOS	ESCOLA MANTIDA	UNIDADE	4	DISTRITO FEDERAL	6.086.727		6.086.727	14.103		14.103	6.100.830
2393	MANUTENÇÃO DA EDUCAÇÃO ESPECIAL	ESCOLA MANTIDA	UNIDADE	26	DISTRITO FEDERAL	7.379.890		7.379.890	325.422		325.422	7.705.312
5003	CONSTRUÇÃO DE CRECHES PÚBLICAS EM TODO O DF(EP)	CRECHE CONSTRUÍDA	M2	30	DISTRITO FEDERAL							(VETADO)
		TOTAL DO PROGRAMA				230.996.492		230.996.492	22.978.568		22.978.568	253.975.060

Governo do Distrito Federal
Secretaria de Estado de Planejamento e Gestão
Plano Plurianual 2008 - 2011
Anexo III - Programas de Governo

ANO BASE : 2008

PROGRAMA : 0150 – BRASÍLIA SUSTENTÁVEL

OBJETIVO : ASSEGURAR A QUALIDADE DOS RECURSOS HÍDRICOS DO DISTRITO FEDERAL E REGIÃO METROPOLITANA DE BRASÍLIA, PROMOVENDO A MELHORIA DAS CONDIÇÕES DE VIDA DA POPULAÇÃO E A GESTÃO SUSTENTÁVEL DO TERRITÓRIO.

TIPO DE PROGRAMA : Finalístico

PÚBLICO ALVO : POPULAÇÃO DO DISTRITO FEDERAL E REGIÃO METROPOLITANA DE BRASÍLIA

HORIZONTE TEMPORAL : Temporário INÍCIO : 2008 TÉRMINO : 2011

INDICADORES	UNIDADE MEDIDA	INDICE MAIS RECENTE	APURADO EM	DESEJADO 1º ANO	DESEJADO 2º ANO	DESEJADO 3º ANO	DESEJADO 4º ANO	FONTE DA INFORMAÇÃO
INDICADOR SÓCIO AMBIENTAL PARA FAVELAS (ISA-F)	%	0	01.06.2005	25	50	75	100	PAD-BIRD
NÚMERO DE LIGAÇOES DE ESGOTO IMPLANTADO EM ÁGUAS LINDAS	UNIDADE	0	01.06.2005	10000	20000	35800	35800	PAD-BIRD
NÚMERO DE LIGAÇÕES DE ESGOTO IMPLANTADO EM VICENTE PIRES E NA COLÔNIA AGRÍCOLA SAMAMBAIA	UNIDADE	0	01.06.2005	5000	10000	15700	15700	PAD-BIRD

Código	Ação Projeto-Atividade- Operação Especial Descrição	Físico				Dados Financeiros (Valores em R$ 1,00)						
		Produto da Ação	Unidade de Medida	Quantidade	Região	Despesas Correntes			Despesas de Capital			Total
						Tesouro	Outras Fontes	Total	Tesouro	Outras Fontes	Total	
1247	IMPLANTAÇÃO DO PROJETO DE URBANIZAÇÃO DA VILA ESTRUTURAL - "BRASÍLIA SUSTENTÁVEL"	PROJETO IMPLANTADO	UNIDADE	2	REGIÃO XXV - SETOR COMPL. DE IND. E ABASTECIMENTO				2.688.949		2.688.949	2.688.949
1260	IMPLANTAÇÃO DOS SISTEMAS DE PLANEJAMENTO E GESTÃO TERRITORIAL E URBANA DO PROGRAMA "BRASÍLIA SUSTENTÁVEL"	SISTEMA IMPLANTADO	UNIDADE	6	DISTRITO FEDERAL				677.095		677.095	677.095
1263	IMPLANTAÇÃO DO PROJETO DE SANEAMENTO AMBIENTAL - BRASÍLIA SUSTENTÁVEL	PROJETO IMPLANTADO	UNIDADE	1	DISTRITO FEDERAL				340.169		340.169	340.169

1295	IMPLANTAÇÃO DO PROJETO DE MEIO AMBIENTE E RECURSOS HÍDRICOS - "BRASÍLIA SUSTENTÁVEL"	PROJETO IMPLANTADO	UNIDADE	4	DISTRITO FEDERAL	2.164.305	2.164.305	2.164.305
1565	IMPLANTAÇÃO DO PROJETO DE REFORÇO INSTITUCIONAL - "BRASÍLIA SUSTENTÁVEL"	PROJETO IMPLANTADO	UNIDADE	2	DISTRITO FEDERAL	397.735	397.735	397.735
1573	IMPLANTAÇÃO DA UNIDADE DE GERENCIAMENTO DO PROGRAMA "BRASÍLIA SUSTENTÁVEL"	UNIDADE IMPLANTADA	UNIDADE	1	DISTRITO FEDERAL	486.742	486.742	486.742
		TOTAL DO PROGRAMA				6.754.995	6.754.995	6.754.995

Governo do Distrito Federal

Secretaria de Estado de Planejamento e Gestão

Plano Plurianual 2008 - 2011

Anexo III - Programas de Governo

ANO BASE : 2008

PROGRAMA : 0164 – ESCOLA DE TODOS NÓS

OBJETIVO : CONSTRUIR, REFORMAR E MANTER AS INSTALAÇÕES FÍSICAS DAS INSTITUIÇÕES PÚBLICAS

TIPO DE PROGRAMA : Finalístico

PÚBLICO ALVO : COMUNIDADE ESCOLAR DO DISTRITO FEDERAL

HORIZONTE TEMPORAL : Contínuo INÍCIO : 2008 TÉRMINO : 2011

INDICADORES	UNIDADE MEDIDA	INDICE MAIS RECENTE	APURADO EM	DESEJADO 1º ANO	DESEJADO 2º ANO	DESEJADO 3º ANO	DESEJADO 4º ANO	FONTE DA INFORMAÇÃO
TAXA DE ABANDONO ESCOLAR - ENSINO FUNDAMENTAL	%	3,11	31.12.2006	2	1	0	0	CENSO ESCOLAR 2006
TAXA DE DEFASAGEM ESCOLAR - IDADE/SÉRIE - ENSINO FUNDAMENTAL	%	29,84	31.12.2006	26	23	18	15	CENSO ESCOLAR 2006
TAXA DE REPROVAÇÃO ESCOLAR - ENSINO FUNDAMENTAL	%	20,33	31.12.2006	18	16	14	12	CENSO ESCOLAR 2006
TAXA DE ABANDONO ESCOLAR - ENSINO MÉDIO	%	13,22	31.12.2006	11	9	6	5	CENSO ESCOLAR 2006
TAXA DE DEFASAGEM ESCOLAR - IDADE/SÉRIE - ENSINO MÉDIO	%	47,3	31.12.2006	42	35	30	23	CENSO ESCOLAR 2006
TAXA DE REPROVAÇÃO ESCOLAR - ENSINO MÉDIO	%	22,72	31.12.2006	20	18	15	13	CENSO ESCOLAR 2006

Código	Ação Projeto-Atividade- Operação Especial Descrição	Físico				Dados Financeiros (Valores em R$ 1,00)						
		Produto da Ação	Unidade de Medida	Quantidade	Região	Despesas Correntes			Despesas de Capital			Total
						Tesouro	Outras Fontes	Total	Tesouro	Outras Fontes	Total	
1176	IMPLANTAÇÃO DE ESCOLAS PROFISSIONALIZANTES - ESCOLA DO AMANHÃ	ESCOLA CONSTRUÍDA	M2	200	REGIÃO IX - CEILÂNDIA (EP)				75.000		75.000	75.000
				1	REGIÃO XIV - SÃO SEBASTIÃO							(VETADO)
				2868	DISTRITO FEDERAL				8.600.000		8.600.000	8.600.000
1888	REFORMA E AMPLIAÇÃO DE UNIDADE DO ENSINO MÉDIO	ESCOLA REFORMADA	M2	2500	REGIÃO III - TAGUATINGA				816.228		816.228	816.228
				2462	REGIÃO VII - PARANOÁ				1.460.226		1.460.226	1.460.226
				4290	REGIÃO X - GUARÁ				2.022.316		2.022.316	2.022.316
				619	DISTRITO FEDERAL				712.795		712.795	712.795

3271	CONSTRUÇÃO DE UNIDADES DA EDUCAÇÃO INFANTIL	ESCOLA CONSTRUÍDA	M2	1341	REGIÃO IV - BRAZLÂNDIA			856.570	856.570	856.570
				1341	REGIÃO VI - PLANALTINA			856.570	856.570	856.570
				1341	REGIÃO VII - PARANOÁ			856.570	856.570	856.570
				1341	REGIÃO X - GUARÁ			856.570	856.570	856.570
				1341	REGIÃO XI - CRUZEIRO			856.570	856.570	856.570
				1341	REGIÃO XII - SAMAMBAIA			856.570	856.570	856.570
				1341	REGIÃO XIII - SANTA MARIA			856.570	856.570	856.570
				1341	REGIÃO XIV - SÃO SEBASTIÃO			856.570	856.570	856.570
				1341	REGIÃO XV - RECANTO DAS EMAS	300.000	300.000	856.570	856.570	1.156.570
				1341	REGIÃO XVII - RIACHO FUNDO			856.570	856.570	856.570
				1341	REGIÃO XX - ÁGUAS CLARAS			856.570	856.570	856.570
				1341	REGIÃO XXIII- VARJÃO			856.570	856.570	856.570
				1341	REGIÃO XXV - SETOR COMPL. DE IND. E ABASTECIMENTO			856.570	856.570	856.570
				1341	REGIÃO XXVI - SOBRADINHO II			856.570	856.570	856.570
				1341	REGIÃO XXVIII - ITAPOÃ			856.570	856.570	856.570
				293	DISTRITO FEDERAL			187.207	187.207	187.207
3272	CONSTRUÇÃO DE UNIDADES DO ENSINO MÉDIO	ESCOLA CONSTRUÍDA	M2	475	REGIÃO VI - PLANALTINA (EP)			1.000.000	1.000.000	1.000.000
				3720	REGIÃO XIV - SÃO SEBASTIÃO			2.206.244	2.206.244	2.206.244
				3720	REGIÃO XVII - RIACHO FUNDO			2.206.244	2.206.244	2.206.244
				3720	REGIÃO XIX - CANDANGOLÂNDI			2.206.244	2.206.244	2.206.244
				2000	REGIÃO XX - ÁGUAS CLARAS (EP)			600.000	600.000	600.000
				316	DISTRITO FEDERAL			187.207	187.207	187.207
3273	REFORMA E AMPLIAÇÃO DE UNIDADES DA EDUCAÇÃO ESPECIAL	ESCOLA REFORMADA	M2	808	REGIÃO VI - PLANALTINA			262.091	262.091	262.091
				119	DISTRITO FEDERAL			74.883	74.883	74.883

3276	REFORMA E AMPLIAÇÃO DE UNIDADES DO ENSINO FUNDAMENTAL	ESCOLA REFORMADA	M2	3903	REGIÃO IV - BRAZLÂNDIA	1.265.529	1.265.529	1.265.529
				969	REGIÃO V - SOBRADINHO	314.192	314.192	314.192
				1934	REGIÃO VII - PARANOÁ	627.223	627.223	627.223
				1530	REGIÃO IX - CEILÂNDIA	496.027	496.027	496.027
				4300	REGIÃO XII - SAMAMBAIA	1.394.253	1.394.253	1.394.253
				1750	REGIÃO XIII - SANTA MARIA	567.428	567.428	567.428
				1198	REGIÃO XIV - SÃO SEBASTIÃO	705.625	705.625	705.625
				2348	REGIÃO XV - RECANTO DAS EMAS	1.383.096	1.383.096	1.383.096
				1255	REGIÃO XVII - RIACHO FUNDO	406.764	406.764	406.764
				1000	REGIÃO XX - ÁGUAS CLARAS (EP)	400.000	400.000	400.000
				524	DISTRITO FEDERAL	224.648	224.648	224.648
3277	REFORMA E AMPLIAÇÃO DE UNIDADES DA EDUCAÇÃO INFANTIL	ESCOLA REFORMADA	M2	100	REGIÃO VIII - NÚCLEO BANDEIRANTE	68.330	68.330	68.330
				319	REGIÃO XIII - SANTA MARIA	112.324	112.324	112.324
				100	DISTRITO FEDERAL	61.068	61.068	61.068
5031	CONSTRUÇÃO DE CRECHES NA ÁREA RURAL(EP)	UNIDADE CONSTRUÍDA	UNIDADE	10	DISTRITO FEDERAL			(VETADO)
5053	CONSTRUÇÃO DE COBERTURA DA FEIRA DO PRODUTOR DE PLANALTINA(EP)	OBRA REALIZADA	M2	7500	REGIÃO VI - PLANALTINA			(VETADO)
5073	REFORMA CENTRO DE ENSINO MEDIO 2 DO GAMA(EP)	ESCOLA REFORMADA	M2	1	REGIÃO II - GAMA			(VETADO)
5080	REFORMA DAS QUADRAS NO CENTRO ENSINO MEDIO 3 E 4(EP)	QUADRA DE ESPORTES REFORMADA	M2	1	REGIÃO IX - CEILÂNDIA			(VETADO)
5108	CONST. DO AUDITORIO, LABORATORIO, BIBLIOTECA,COBERTUR DA QUADRA DO CENTRO ENSINO FUND5 - J.ROR(EP)	ESCOLA REFORMADA	M2	1250	REGIÃO VI - PLANALTINA			(VETADO)
5112	RECONSTRUÇÃO DO CENTRO DE ENSINO FUNDAMENTAL 404(EP)	ESCOLA CONSTRUÍDA	M2	1250	REGIÃO XII - SAMAMBAIA			(VETADO)
5119	IMPLANTAÇÃO DO CAMPUS DA UNIVERSIDADE DE BRASÍLIA (UNB), NO GAMA(EP)	UNIDADE IMPLANTADA	UNIDADE	1	REGIÃO II - GAMA			(VETADO)
5123	CONSTRUÇÃO DO CENTRO DE ENSINO MÉDIO NA QNO16/17 DA EXPANSÃO DO SETOR "O"(EP)	ESCOLA CONSTRUÍDA	M2	1250	REGIÃO IX - CEILÂNDIA			(VETADO)
5132	REFORMA DO CENTRO DE ENSINO MEDIO 1 GAMA(EP)	ESCOLA REFORMADA	M2	1	REGIÃO II - GAMA			(VETADO)

5134	REFORMA DO CENTRO ENSINO FUNDAMENTAL 1 DO GAMA(EP)	ESCOLA REFORMADA	M2	3000	REGIÃO II - GAMA					(VETADO)
5151	CONSTRUÇÃO AUDITÓRIO, QUADRA POLIESPORTIVA E BIBLIOTECA-CENTRO DE ENSINO MÉDIO 6(CENTRÃO)-CEILÂN(EP)	ESCOLA REFORMADA	M2	1250	REGIÃO IX - CEILÂNDIA					(VETADO)
5924	CONSTRUÇÃO DE UNIDADES DO ENSINO FUNDAMENTAL	ESCOLA CONSTRUÍDA	M2	2150	REGIÃO V - SOBRADINHO			1.266.259	1.266.259	1.266.259
				2350	REGIÃO VI - PLANALTINA			1.384.051	1.384.051	1.384.051
				2150	REGIÃO IX - CEILÂNDIA			1.266.259	1.266.259	1.266.259
				2350	REGIÃO XII - SAMAMBAIA			1.384.051	1.384.051	1.384.051
				2350	REGIÃO XIII - SANTA MARIA			1.384.051	1.384.051	1.384.051
				2150	REGIÃO XV - RECANTO DAS EMAS			1.266.259	1.266.259	1.266.259
				2350	REGIÃO XX - ÁGUAS CLARAS			1.384.051	1.384.051	1.384.051
				2150	REGIÃO XXI - RIACHO FUNDO II			1.266.259	1.266.259	1.266.259
				2350	REGIÃO XXV - SETOR COMPL. DE IND. E ABASTECIMENTO			1.384.051	1.384.051	1.384.051
				2350	REGIÃO XXVIII - ITAPOÃ			1.384.051	1.384.051	1.384.051
				764	DISTRITO FEDERAL			449.298	449.298	449.298
7025	REFORMA E AMPLIAÇÃO DE UNIDADES DA EDUCAÇÃO PROFISSIONAL	ESCOLA REFORMADA	M2	59	DISTRITO FEDERAL			37.441	37.441	37.441
		TOTAL DO PROGRAMA				300.000	300.000	57.347.823	57.347.823	57.647.823

Governo do Distrito Federal

Secretaria de Estado de Planejamento e Gestão

Plano Plurianual 2008 - 2011

Anexo III - Programas de Governo

ANO BASE : 2008

PROGRAMA : 0169 – PROMOÇÃO COMUNITÁRIA

OBJETIVO : CRIAR INFRA-ESTRUTURA NECESSÁRIA À PROMOÇÃO E PARTICIPAÇÃO COMUNITÁRIA, VISANDO A MELHORIA DAS CONDIÇÕES DE VIDA DA COMUNIDADE

TIPO DE PROGRAMA : Finalístico

PÚBLICO ALVO : POPULAÇÃO DO DISTRITO FEDERAL

HORIZONTE TEMPORAL : Contínuo INÍCIO : 2008 TÉRMINO : 2011

INDICADORES	UNIDADE MEDIDA	INDICE MAIS RECENTE	APURADO EM	DESEJADO 1º ANO	DESEJADO 2º ANO	DESEJADO 3º ANO	DESEJADO 4º ANO	FONTE DA INFORMAÇÃO
TAXA DE IMPLANTAÇÃO DE AGENDAS LOCAIS	%	EM APURAÇÃO	01.02.2003	EM APURAÇÃO	EM APURAÇÃO	EM APURAÇÃO	EM APURAÇÃO	

Código	Ação Projeto-Atividade- Operação Especial Descrição	Físico				Dados Financeiros (Valores em R$ 1,00)						
		Produto da Ação	Unidade de Medida	Quantidade	Região	Despesas Correntes			Despesas de Capital			Total
						Tesouro	Outras Fontes	Total	Tesouro	Outras Fontes	Total	
1173	IMPLANTAÇÃO DO PROJETO CIDADE DOS MENINOS	PROJETO IMPLANTADO	UNIDADE	1	DISTRITO FEDERAL	1.000.000		1.000.000	1.000.000		1.000.000	2.000.000

1175	CONSTRUÇÃO DO SALÃO COMUNITÁRIO	SALÃO CONSTRUÍDO	M2	1200	REGIÃO IX - CEILÂNDIA	43.769	43.769	299.649	299.649	343.418
				175	REGIÃO XIX - CANDANGOLÂNDI			2.751	2.751	2.751
				200	REGIÃO XXVI - SOBRADINHO II (EP)			150.000	150.000	150.000
1235	CONSTRUÇÃO DE CENTRO DE REFERENCIA DA ASSISTENCIA SOCIAL - CRAS	CENTRO CONSTRUÍDO	M2	33	REGIÃO XII - SAMAMBAIA (EP)			33.415	33.415	33.415
1951	CONSTRUÇÃO DE CRECHES COMUNITÁRIAS	CRECHE CONSTRUÍDA	M2	500	REGIÃO II - GAMA			56.161	56.161	56.161
				1300	REGIÃO IX - CEILÂNDIA	8.753	8.753	1.193.137	1.193.137	1.201.890
				1	REGIÃO XII - SAMAMBAIA					(VETADO)
				501	REGIÃO XIII - SANTA MARIA			250.000	250.000	250.000
				1	REGIÃO XIV - SÃO SEBASTIÃO					(VETADO)
				200	REGIÃO XIV - SÃO SEBASTIÃO (EP)			55.000	55.000	55.000
				562	REGIÃO XV - RECANTO DAS EMAS	43.769	43.769	398.814	398.814	442.583
				501	REGIÃO XXI - RIACHO FUNDO II (EP)			200.000	200.000	200.000
				1500	DISTRITO FEDERAL			219.883	219.883	219.883
2094	PROMOÇÃO DE ASSISTÊNCIA SOCIAL COMUNITÁRIA	FAMÍLIA ASSISTIDA	UNIDADE	3	REGIÃO IX - CEILÂNDIA	75.000	75.000			75.000
				400	REGIÃO XIII - SANTA MARIA	70.031	70.031			70.031
3246	CONSTRUÇÃO DE CENTRO COMUNITÁRIO	CENTRO CONSTRUÍDO	M2	1	REGIÃO V - SOBRADINHO					(VETADO)
				1	REGIÃO XIV - SÃO SEBASTIÃO					(VETADO)
				120	REGIÃO XXVI - SOBRADINHO II			31.825	31.825	31.825
				1880	DISTRITO FEDERAL			679.646	679.646	679.646
3534	CONSTRUÇÃO DE GALPÃO COMUNITÁRIO	GALPÃO CONSTRUÍDO	M2	5000	REGIÃO II - GAMA (EP)			300.000	300.000	300.000
				1000	REGIÃO IX - CEILÂNDIA	43.769	43.769	262.091	262.091	305.860
3905	REFORMA DO CENTRO DE CONVIVÊNCIA E ATENDIMENTO AO IDOSO	PRÉDIO REFORMADO	M2	200	REGIÃO X - GUARÁ	8.753	8.753	6.364	6.364	15.117
5008	IMPLANTAÇÃO DA ESCOLA DOS MENINOS DO PARQUE(EP)	PROGRAMA IMPLANTADO	UNIDADE	1	REGIÃO I - PLANO PILOTO	300.000	300.000			300.000
5018	CONSTRUÇÃO DO CENTRO COMUNITÁRIO NA QD. 225 DE SAMAMBAIA(EP)	CENTRO COMUNITÁRIO CONSTRUÍDO	M2	120	REGIÃO XII - SAMAMBAIA					(VETADO)
5022	CONSTRUÇÃO DE CRECHES COMUNITÁRIAS EM PLANALTINA(EP)	CRECHE CONSTRUÍDA	M2	3000	REGIÃO VI - PLANALTINA					(VETADO)

5058	CONSTRUÇÃO DE CRECHE COMUNITÁRIA EM SANTA MARIA(EP)	CRECHE CONSTRUÍDA	M2	500	REGIÃO XIII - SANTA MARIA					(VETADO)
5063	CONSTRUÇÃO DE CRECHE COMUNITÁRIA EM SÃO SEBASTIÃO(EP)	CRECHE CONSTRUÍDA	M2	500	REGIÃO XIV - SÃO SEBASTIÃO					(VETADO)
5065	CONSTRUÇÃO DE CRECHE COMUNITÁRIA EM SAMAMBAIA(EP)	CRECHE CONSTRUÍDA	M2	500	REGIÃO XII - SAMAMBAIA					(VETADO)
5081	IMPLANTAÇAÕ DO PROJETO MERCADO DAS ARTES(EP)	PROJETO APOIADO	UNIDADE	1	DISTRITO FEDERAL			100.000	100.000	100.000
5116	CONSTRUÇÃO DE CENTROS INTEGRADOS DE ARTESANATO(EP)	PRÉDIO CONSTRUÍDO	M2	1	DISTRITO FEDERAL					(VETADO)
5127	CONSTRUÇÃO DE SALÃO COMUNITÁRIO NA QC 06(EP)	PRÉDIO CONSTRUÍDO	M2	1000	REGIÃO XVII - RIACHO FUNDO					(VETADO)
5147	REFORMA DA CRECHE COMUNITARIA DA QE 01 A/E DO GUARÁ(EP)	PRÉDIO REFORMADO	M2	2000	REGIÃO X - GUARÁ					(VETADO)
5741	CONSTRUÇÃO DO CENTRO DE CAPACITAÇÃO DO TRABALHADOR E PRODUTOR RURAL	CENTRO COMUNITÁRIO CONSTRUÍDO	M2	3000	DISTRITO FEDERAL			374.416	374.416	374.416
5762	CONSTRUÇÃO DE RESTAURANTE COMUNITÁRIO	PRÉDIO CONSTRUÍDO	M2	10001	REGIÃO II - GAMA	250.000	250.000	18.720	18.720	268.720
				2000	REGIÃO V - SOBRADINHO (EP)			300.000	300.000	300.000
				630	REGIÃO XXV - SETOR COMPL. DE IND. E ABASTECIMENTO			373.667	373.667	373.667
				3600	DISTRITO FEDERAL			823.717	823.717	823.717
5921	CONSTRUÇÃO DE CENTROS MULTIUSO DA JUVENTUDE	CENTRO MULTIUSO CONSTRUÍDO	UNIDADE	2	DISTRITO FEDERAL	300.000	300.000	187.207	187.207	487.207
7294	CONSTRUÇÃO DE CENTRO DE CONVIVÊNCIA DE IDOSOS	CENTRO CONSTRUÍDO	M2	1	REGIÃO V - SOBRADINHO					(VETADO)
				500	REGIÃO IX - CEILÂNDIA (EP)			100.000	100.000	100.000
				200	REGIÃO X - GUARÁ			14.976	14.976	14.976
				6408	DISTRITO FEDERAL	157.570	157.570	786.274	786.274	943.844
		TOTAL DO PROGRAMA				2.301.414	2.301.414	8.417.713	8.417.713	10.719.127

Governo do Distrito Federal

Secretaria de Estado de Planejamento e Gestão

Plano Plurianual 2008 - 2011

Anexo III - Programas de Governo

ANO BASE : 2008

PROGRAMA : 0187 – PLANEJAMENTO DA POLÍTICA DE TURISMO DO DISTRITO FEDERAL

OBJETIVO : PLANEJAR AVALIAR E CONTROLAR OS PROGRAMAS NA ÁREA DE TURISMO

TIPO DE PROGRAMA : Gestão de Políticas Públicas

PÚBLICO ALVO : PROFISSIONAIS E EMPRESAS DO RAMO DE HOTELARIA E TURISMO DO DISTRITO FEDERAL

HORIZONTE TEMPORAL : Contínuo INÍCIO : 2008 TÉRMINO : 2011

INDICADORES	UNIDADE MEDIDA	INDICE MAIS RECENTE	APURADO EM	DESEJADO 1º ANO	DESEJADO 2º ANO	DESEJADO 3º ANO	DESEJADO 4º ANO	FONTE DA INFORMAÇÃO
REVITALIZAÇÃO DOS CENTROS DE ATENDIMENTO AOS TURISTAS	UNIDADE	1	30.04.2004	5	5	5	5	SPA / SETUR

Código	Ação Projeto-Atividade- Operação Especial Descrição	Físico				Dados Financeiros (Valores em R$ 1,00)						
						Despesas Correntes			Despesas de Capital			Total
		Produto da Ação	Unidade de Medida	Quantidade	Região	Tesouro	Outras Fontes	Total	Tesouro	Outras Fontes	Total	
1848	REVITALIZAÇÃO DOS CENTROS DE ATENDIMENTO AO TURISTA	SUPERVISÃO IMPLEMENTADA	UNIDADE	1	DISTRITO FEDERAL	700.311		700.311				700.311
3562	PLANO DE DESENVOLVIMENTO TURÍSTICO DO DISTRITO FEDERAL	PROJETO REALIZADO	UNIDADE	1	DISTRITO FEDERAL	775.233		775.233	2.000.000		2.000.000	2.775.233
5792	IMPLANTAÇÃO DE PLANOS OPERACIONAIS PARA O TURISMO	PROJETO IMPLANTADO	UNIDADE	3	REGIÃO XVI - LAGO SUL	4.376		4.376	3.743		3.743	8.119
				1	DISTRITO FEDERAL	1.000.000		1.000.000				1.000.000
6067	CAPACITAÇÃO E QUALIFICAÇÃO DE TRABALHADORES PARA O DESENVOLVIMENTO DO TURISMO	TRABALHADOR CAPACITADO	PESSOA	140	DISTRITO FEDERAL	437.694		437.694	299.533		299.533	737.227
6310	TURISMO INTERNO NO DISTRITO FEDERAL - EMPRESA BRASILIENSE DE TURISMO - BRASILIATUR(EP)	PESSOA ASSISTIDA	PESSOA	10000	DISTRITO FEDERAL	4.000.000		4.000.000				4.000.000
6311	PROJETO DE CLASSES TRANSPLANTADAS(EP)	PESSOA ASSISTIDA	PESSOA	500	DISTRITO FEDERAL							(VETADO)
9068	APOIO À REALIZAÇÃO DE EVENTOS	EVENTO APOIADO	UNIDADE	80	DISTRITO FEDERAL	1.000.000		1.000.000				1.000.000
		TOTAL DO PROGRAMA				7.917.614		7.917.614	2.303.276		2.303.276	10.220.890

Governo do Distrito Federal

Secretaria de Estado de Planejamento e Gestão

Plano Plurianual 2008 - 2011

Anexo III - Programas de Governo

ANO BASE : 2008

PROGRAMA : 0189 – PROMOÇÃO NACIONAL E INTERNACIONAL DO PRODUTO TURÍSTICO DE BRASÍLIA

OBJETIVO : DESENVOLVIMENTO E IMPLEMENTAÇÃO DA CAMPANHA PUBLICITÁRIA, VISANDO PROMOVER E DIVULGAR O POTENCIAL TURÍSTICO DA CIDADE E CONSOLIDAR A IMAGEM DE BRASÍLIA COMO POTENCIAL JUNTO AOS PRINCIPAIS MERCADOS EMISSORES DE TURISTAS NO MERCADO INTERNO E EXTERNO

TIPO DE PROGRAMA : Finalístico

PÚBLICO ALVO : OPERADORES E AGENTES DE TURISMO NACIONAIS E INTERNACIONAIS. FORMADORES DE OPINIÃO (IMPRENSA) NACIONAIS E INTERNACIONAIS, TURISTAS, ORGANIZADORES E PROMOTORES DE EVENTOS.

HORIZONTE TEMPORAL : Contínuo INÍCIO : 2008 TÉRMINO : 2011

INDICADORES	UNIDADE MEDIDA	INDICE MAIS RECENTE	APURADO EM	DESEJADO 1º ANO	DESEJADO 2º ANO	DESEJADO 3º ANO	DESEJADO 4º ANO	FONTE DA INFORMAÇÃO
EVENTOS CAPTADOS PARA BRASILIA	UNIDADE	EM APURAÇÃO		23	23	23	23	SME/SETUR
PERMANÊNCIA MÉDIA DOS TURISTAS	DIA	1,9	02.04.2004	3	3	3	3	SPA/SETUR
ÍNDICE DE OCUPAÇÃO HOTELEIRA	%	40	22.05.2004	65	65	65	65	SME/SETUR

Código	Ação Projeto-Atividade- Operação Especial Descrição	Físico				Dados Financeiros (Valores em R$ 1,00)						
						Despesas Correntes			Despesas de Capital			Total
		Produto da Ação	Unidade de Medida	Quantidade	Região	Tesouro	Outras Fontes	Total	Tesouro	Outras Fontes	Total	
2943	BANCO DE IMAGENS COM A COBERTURA FOTOGRÁFICA DOS ATRATIVOS DE BRASÍLIA	ACERVO MANTIDO	UNIDADE	40	DISTRITO FEDERAL	87.538		87.538				87.538

3676	CAPTAÇÃO DE EVENTOS - PARTICIPAÇÃO EM EVENTOS NACIONAIS E INTERNACIONAIS	EVENTO REALIZADO	UNIDADE	23	DISTRITO FEDERAL	210.325	210.325			210.325
3754	REALIZAÇÃO DE WORKSHOP COM AS ENTIDADES DE CLASSE DO BRASIL E OUTRAS INSTITUIÇÕES	EVENTO REALIZADO	UNIDADE	1	DISTRITO FEDERAL	61.277	61.277	299.416	299.416	360.693
4955	MANUTENÇÃO DO SITE DA SECRETARIA DE TURISMO	SISTEMA MANTIDO	UNIDADE	1	DISTRITO FEDERAL	43.769	43.769			43.769
4981	DESENVOLVIMENTO DE CAMPANHA DE DIVULGAÇÃO DO PRODUTO TURÍSTICO DE BRASÍLIA	CAMPANHA REALIZADA	UNIDADE	4	DISTRITO FEDERAL	175.077	175.077	500.000	500.000	675.077
9068	APOIO À REALIZAÇÃO DE EVENTOS	EVENTO APOIADO	UNIDADE	14	DISTRITO FEDERAL	175.077	175.077			175.077
		TOTAL DO PROGRAMA				753.063	753.063	799.416	799.416	1.552.479

Governo do Distrito Federal

Secretaria de Estado de Planejamento e Gestão

Plano Plurianual 2008 - 2011

Anexo III - Programas de Governo

ANO BASE : 2008

PROGRAMA : 0193 – POLICIAMENTO E FISCALIZAÇÃO DE TRÂNSITO

OBJETIVO : IMPLEMENTAR E GERIR AÇÕES DE EDUCAÇÃO,FISCALIZAÇÃO E ENGENHARIA DE TRÂNSITO VISANDO A REDUÇÃO DO INDICE DE ACIDENTES DE TRÂNSITO NO DISTRITO FEDERAL

TIPO DE PROGRAMA : Finalístico

PÚBLICO ALVO : USUÁRIOS DAS VIAS PÚBLICAS

HORIZONTE TEMPORAL : Contínuo INÍCIO : 2008 TÉRMINO : 2011

INDICADORES	UNIDADE MEDIDA	INDICE MAIS RECENTE	APURADO EM	DESEJADO 1º ANO	DESEJADO 2º ANO	DESEJADO 3º ANO	DESEJADO 4º ANO	FONTE DA INFORMAÇÃO
INDICE DE MORTOS POR 10.000 VEÍCULOS	1/10.000	4,7	09.03.2007	4,5	4,3	4,2	4,0	DETRAN / DF

Código	Ação Projeto-Atividade- Operação Especial Descrição	Físico				Dados Financeiros (Valores em R$ 1,00)						
		Produto da Ação	Unidade de Medida	Quantidade	Região	Despesas Correntes			Despesas de Capital			Total
						Tesouro	Outras Fontes	Total	Tesouro	Outras Fontes	Total	
1732	IMPLANTAÇÃO DE EQUIPAMENTO DE SINALIZAÇÃO ESTATIGRÁFICA E SEMAFÓRICA	SINALIZAÇÃO IMPLANTADA	M2	120000	DISTRITO FEDERAL		7.000.000	7.000.000				7.000.000
1984	CONSTRUÇÃO DE PRÉDIOS E PRÓPRIOS	PRÉDIO CONSTRUÍDO	M2	3000	DISTRITO FEDERAL					2.100.000	2.100.000	2.100.000
2469	APERFEIÇOAMENTO E MANUTENÇÃO DA SINALIZAÇÃO ESTATIGRÁFICA E SEMAFÓRICA	SISTEMA MANTIDO	UNIDADE	1	DISTRITO FEDERAL		24.000.000	24.000.000		1.000.000	1.000.000	25.000.000
2541	POLICIAMENTO E FISCALIZAÇÃO DE TRÂNSITO	AÇÃO REALIZADA	UNIDADE	33000	DISTRITO FEDERAL		5.600.000	5.600.000		650.000	650.000	6.250.000
2655	CAPACITAÇÃO DE RECURSOS HUMANOS	SERVIDOR TREINADO	PESSOA	1050	DISTRITO FEDERAL		703.000	703.000		20.000	20.000	723.000
2997	MANUTENÇÃO DO CENTRO DE CONTROLE OPERACIONAL	SISTEMA MANTIDO	UNIDADE	1	DISTRITO FEDERAL		1.000.000	1.000.000		350.000	350.000	1.350.000
3903	REFORMA DE PRÉDIOS E PRÓPRIOS	PRÉDIO REFORMADO	M2	800	DISTRITO FEDERAL					1.440.000	1.440.000	1.440.000
8502	ADMINISTRAÇÃO DE PESSOAL	SERVIDOR REMUNERADO	PESSOA	1071	DISTRITO FEDERAL		76.886.000	76.886.000				76.886.000
8504	CONCESSÃO DE BENEFÍCIOS A SERVIDORES	BENEFÍCIO CONCEDIDO	UNIDADE	2389	DISTRITO FEDERAL		4.150.000	4.150.000				4.150.000

8505	PUBLICIDADE E PROPAGANDA	PUBLICIDADE E PROPAGANDA REALIZADA	UNIDADE	19	DISTRITO FEDERAL	8.700.000	8.700.000	150.000	150.000	8.850.000
8517	MANUTENÇÃO DE SERVIÇOS ADMINISTRATIVOS GERAIS				DISTRITO FEDERAL	50.705.000	50.705.000	800.000	800.000	51.505.000
		TOTAL DO PROGRAMA				178.744.000	178.744.000	6.510.000	6.510.000	185.254.000

Governo do Distrito Federal

Secretaria de Estado de Planejamento e Gestão

Plano Plurianual 2008 - 2011

Anexo III - Programas de Governo

ANO BASE : 2008

PROGRAMA : 0196 – REESTRUTURAÇÃO DO SISTEMA PENITENCIÁRIO

OBJETIVO : ADMINISTRAR O SISTEMA E REDUZIR O DÉFICIT DE VAGAS NAS PENITENCIÁRIAS, PROMOVENDO A REINTEGRAÇÃO DO PRESO À SOCIEDADE

TIPO DE PROGRAMA : Finalístico

PÚBLICO ALVO : POPULAÇÃO CARCERÁRIA

HORIZONTE TEMPORAL : Contínuo INÍCIO : 2008 TÉRMINO : 2011

INDICADORES	UNIDADE MEDIDA	INDICE MAIS RECENTE	APURADO EM	DESEJADO 1º ANO	DESEJADO 2º ANO	DESEJADO 3º ANO	DESEJADO 4º ANO	FONTE DA INFORMAÇÃO
PRESOS ASSISTIDOS	PESSOA	7161	01.03.2004	15673	15673	15673	15673	SESIPE
CONTIGENTE DE PRESOS RESSOCIALIZADOS	%	50	02.04.2004	70	70	70	70	FUNAP
DÉFICIT DE VAGAS NO SISTEMA PENITENCIÁRIO NO DF	UNIDADE	3500	02.04.2004	2433	2433	2433	2433	FUNAP

Código	Ação Projeto-Atividade- Operação Especial Descrição	Físico				Dados Financeiros (Valores em R$ 1,00)						
		Produto da Ação	Unidade de Medida	Quantidade	Região	Despesas Correntes			Despesas de Capital			Total
						Tesouro	Outras Fontes	Total	Tesouro	Outras Fontes	Total	
1685	MELHORIA DAS ESTRUTURAS FÍSICAS DO SISTEMA PENITENCIÁRIO	OBRA REALIZADA	M2	17905	DISTRITO FEDERAL	612.772		612.772	599.066		599.066	1.211.838
1709	CONSTRUÇÃO DE UNIDADES DO SISTEMA PENITENCIÁRIO	PENITENCIÁRIA CONSTRUÍDA	M2	72000	REGIÃO XIV - SÃO SEBASTIÃO				6.076.766		6.076.766	6.076.766
1720	REFORMA DE UNIDADES DO SISTEMA PENITENCIÁRIO	PENITENCIÁRIA REFORMADA	M2	1200	REGIÃO II - GAMA	623.276		623.276	636.508		636.508	1.259.784
				600	DISTRITO FEDERAL	483.214		483.214	262.091		262.091	745.305
2191	RESSOCIALIZAÇÃO E ASSISTÊNCIA AO PRESO	PRESO ASSISTIDO	PESSOA	12000	DISTRITO FEDERAL	8.753	20.002.475	20.011.228	22.719	200.000	222.719	20.233.947
2540	FORNECIMENTO DE ALIMENTAÇÃO AOS PRESIDIÁRIOS	PRESO ASSISTIDO	PESSOA	15000	DISTRITO FEDERAL	13.277.898		13.277.898				13.277.898
3304	CONSTRUÇÃO DE EDIFÍCIO SEDE	PRÉDIO CONSTRUÍDO	M2	500	DISTRITO FEDERAL					600.000	600.000	600.000
5002	REFORMA DA UNIDADE DE REGIME SEMI-ABERTO NO SIA(EP)	PRÉDIO REFORMADO	M2	1	REGIÃO XXIX - SIA							(VETADO)
8517	MANUTENÇÃO DE SERVIÇOS ADMINISTRATIVOS GERAIS				DISTRITO FEDERAL	131.308	1.200.000	1.331.308	14.976	300.000	314.976	1.646.284
		TOTAL DO PROGRAMA				15.137.221	21.202.475	36.339.696	7.612.126	1.100.000	8.712.126	45.051.822

Governo do Distrito Federal

Secretaria de Estado de Planejamento e Gestão

Plano Plurianual 2008 - 2011

Anexo III - Programas de Governo

ANO BASE : 2008

PROGRAMA : 0202 – GESTÃO URBANA

OBJETIVO : BUSCAR O PROCESSO DE DESENVOLVIMENTO URBANO CAPAZ DE OFERECER SOLUÇÕES ÀS DEMANDAS ADVINDAS DO CRESCIMENTO POPULACIONAL DO DISTRITO FEDERAL E SUBSIDIAR O PLANEJAMENTO DE INTERVENÇÕES SOBR O TERRITÓRIO.

TIPO DE PROGRAMA : Finalístico

PÚBLICO ALVO : POPULAÇÃO DO DISTRITO FEDERAL

HORIZONTE TEMPORAL : Contínuo INÍCIO : 2008 TÉRMINO : 2011

INDICADORES	UNIDADE MEDIDA	INDICE MAIS RECENTE	APURADO EM	DESEJADO 1º ANO	DESEJADO 2º ANO	DESEJADO 3º ANO	DESEJADO 4º ANO	FONTE DA INFORMAÇÃO
NÚMERO DE APROVAÇÃO DOS PLANOS DIRETORES LOCAIS - PDLs	UNIDADE	EM APURAÇÃO		5	5	5	5	SUDUR/SUPIN
RECURSOS APLICADOS EM LOTES	%	EM APURAÇÃO		25	25	25	25	SIHAB
INDICE DE REVITALIZAÇÃO DE ÁREAS URBANAS	%	EM APURAÇÃO		10	10	10	10	SUDUR

Código	Ação Projeto-Atividade- Operação Especial Descrição	Físico				Dados Financeiros (Valores em R$ 1,00)						
						Despesas Correntes			Despesas de Capital			Total
		Produto da Ação	Unidade de Medida	Quantidade	Região	Tesouro	Outras Fontes	Total	Tesouro	Outras Fontes	Total	
1072	CONSTRUÇÃO DO NOVO CENTRO ADMINISTRATIVO	CENTRO CONSTRUÍDO	M2	13700	REGIÃO III - TAGUATINGA				28.570.000		28.570.000	28.570.000
				1	REGIÃO V - SOBRADINHO							(VETADO)
1820	ELABORAÇÃO DE PROJETOS URBANÍSTICOS DO DISTRITO FEDERAL	PROJETO ELABORADO	UNIDADE	1	REGIÃO II - GAMA	164.572		164.572	116.817		116.817	281.389
				2	REGIÃO III - TAGUATINGA	658.291		658.291	378.908		378.908	1.037.199
				1	REGIÃO V - SOBRADINHO	164.572		164.572	116.817		116.817	281.389
				1	REGIÃO VI - PLANALTINA	164.572		164.572	116.817		116.817	281.389
				1	REGIÃO IX - CEILÂNDIA	329.145		329.145	204.056		204.056	533.201
				1	REGIÃO X - GUARÁ	493.719		493.719	262.091		262.091	755.810
				3	DISTRITO FEDERAL	428.064		428.064	203.652		203.652	631.716
3711	REALIZAÇÃO DE ESTUDOS E PESQUISAS DIVERSOS	ESTUDO REALIZADO	UNIDADE	2	DISTRITO FEDERAL	329.145		329.145	233.635		233.635	562.780
4964	ELABORAÇÃO DE NORMAS URBANÍSTICAS	NORMAS ELABORADAS	UNIDADE	1	DISTRITO FEDERAL	493.719		493.719	262.091		262.091	755.810
7467	IMPLANTAÇÃO DE SISTEMA DE GERENCIAMENTO, SUPERVISÃO E FISCALIZAÇÃO DO PROGRAMA - PRO-CIDADE CEF	SISTEMA IMPLANTADO	UNIDADE	1	DISTRITO FEDERAL	3.063.861		3.063.861				3.063.861
		TOTAL DO PROGRAMA				6.289.660		6.289.660	30.464.884		30.464.884	36.754.544

Governo do Distrito Federal
Secretaria de Estado de Planejamento e Gestão
Plano Plurianual 2008 - 2011
Anexo III - Programas de Governo

ANO BASE : 2008
PROGRAMA : 0208 – PROTEÇÃO SOCIAL A INDIVÍDUOS E FAMÍLIAS
OBJETIVO : GARANTIR A PROTEÇÃO SOCIAL E O ACESSO AOS DIREITOS FUNDAMENTAIS COM VISTAS AO FORTALECIMENTO DOS VÍNCULOS FAMILIARES E A SUPERAÇÃO DA POBREZA NA PERSPECTIVA DA INCLUSÃO SOCIAL

TIPO DE PROGRAMA : Finalístico
PÚBLICO ALVO : FAMÍLIAS E INDIVÍDUOS EM SITUAÇÃO DE VULNERABILIDADE E EXCLUSÃO SOCIAL

HORIZONTE TEMPORAL : Contínuo INÍCIO : 2008 TÉRMINO : 2011

INDICADORES	UNIDADE MEDIDA	INDICE MAIS RECENTE	APURADO EM	DESEJADO 1º ANO	DESEJADO 2º ANO	DESEJADO 3º ANO	DESEJADO 4º ANO	FONTE DA INFORMAÇÃO
COEFICIENTE DE ATIVIDADES E EVENTOS REALIZADOS	UNIDADE	55	31.05.2004	132	132	132	132	SEAS
COEFICIENTE DE FAMÍLIAS EM ATIVIDADES SÓCIO-EDUCATIVAS	FAMÍLIAS	3131	27.02.2004	4562	4562	4562	4562	SEAS

Código	Ação Projeto-Atividade- Operação Especial Descrição	Físico				Dados Financeiros (Valores em R$ 1,00)						
						Despesas Correntes			Despesas de Capital			Total
		Produto da Ação	Unidade de Medida	Quantidade	Região	Tesouro	Outras Fontes	Total	Tesouro	Outras Fontes	Total	
1235	CONSTRUÇÃO DE CENTRO DE REFERENCIA DA ASSISTENCIA SOCIAL - CRAS	CENTRO CONSTRUÍDO	M2	300	DISTRITO FEDERAL (EP)				316.767		316.767	316.767
2491	LIMPEZA A GALOPE	FAMÍLIA ASSISTIDA	UNIDADE	859	DISTRITO FEDERAL	271.370		271.370				271.370
6199	PROTEÇÃO SOCIAL BÁSICA	PESSOA ASSISTIDA	PESSOA	3650	DISTRITO FEDERAL	2.801.244		2.801.244				2.801.244
		TOTAL DO PROGRAMA				3.072.614		3.072.614	316.767		316.767	3.389.381

Governo do Distrito Federal
Secretaria de Estado de Planejamento e Gestão
Plano Plurianual 2008 - 2011
Anexo III - Programas de Governo

ANO BASE : 2008
PROGRAMA : 0211 – ASSISTÊNCIA FARMACÊUTICA
OBJETIVO : AQUISIÇÃO E DISTRIBUIÇÃO GRATUITA DE MEDICAMENTOS AOS PACIENTES DA REDE PÚBLICA DE SAÚDE

TIPO DE PROGRAMA : Finalístico
PÚBLICO ALVO : POPULAÇÃO DO DISTRITO FEDERAL

HORIZONTE TEMPORAL : Contínuo INÍCIO : 2008 TÉRMINO : 2011

INDICADORES	UNIDADE MEDIDA	INDICE MAIS RECENTE	APURADO EM	DESEJADO 1º ANO	DESEJADO 2º ANO	DESEJADO 3º ANO	DESEJADO 4º ANO	FONTE DA INFORMAÇÃO
MÉDIA DO NÚMERO DE DIAS DOS MEDICAMENTOS PADRONIZADOS PARA ATENÇÃO BÁSICA, DISPONÍVEIS EM UM PERIODO DE UM ANO	%	80	31.12.2006	85	86	88	90	SES/DF

Código	Ação Projeto-Atividade- Operação Especial Descrição	Físico				Dados Financeiros (Valores em R$ 1,00)						
						Despesas Correntes			Despesas de Capital			Total
		Produto da Ação	Unidade de Medida	Quantidade	Região	Tesouro	Outras Fontes	Total	Tesouro	Outras Fontes	Total	
6145	AQUISIÇÃO DE MEDICAMENTOS PARA ASSISTÊNCIA À SAÚDE PÚBLICA NO DISTRITO FEDERAL	PROGRAMA REALIZADO	UNIDADE	1	DISTRITO FEDERAL	83.161.945		83.161.945				83.161.945
6146	DESENVOLVIMENTO DO PROGRAMA ESPECIAL DE FORNECIMENTO DE MEDICAMENTOS DE ALTO CUSTO	PROGRAMA REALIZADO	UNIDADE	1	DISTRITO FEDERAL	65.654.167		65.654.167				65.654.167
		TOTAL DO PROGRAMA				148.816.112		148.816.112				148.816.112

Governo do Distrito Federal
Secretaria de Estado de Planejamento e Gestão
Plano Plurianual 2008 - 2011
Anexo III - Programas de Governo

ANO BASE : 2008
PROGRAMA : 0214 – MODERNIZAÇÃO E ADEQUAÇÃO DO SUS/DF
OBJETIVO : MELHORIA DA ESTRUTURA FÍSICA DE ATENDIMENTO AMBULATORIAL E DE INTERNAÇÃO DA REDE PÚBLICA DE SAÚDE DO DISTRITO FEDERAL

TIPO DE PROGRAMA : Finalístico
PÚBLICO ALVO : POPULAÇÃO DO DISTRITO FEDERAL

HORIZONTE TEMPORAL : Contínuo INÍCIO : 2008 TÉRMINO : 2011

INDICADORES	UNIDADE MEDIDA	INDICE MAIS RECENTE	APURADO EM	DESEJADO 1º ANO	DESEJADO 2º ANO	DESEJADO 3º ANO	DESEJADO 4º ANO	FONTE DA INFORMAÇÃO
CAPACIDADE INSTALADA CONSTRUÍDA	M2	392013	31.12.2003	465936	465936	465936	465936	DET/SAO/SES

Código	Ação Projeto-Atividade- Operação Especial Descrição	Físico				Dados Financeiros (Valores em R$ 1,00)						
						Despesas Correntes			Despesas de Capital			Total
		Produto da Ação	Unidade de Medida	Quantidade	Região	Tesouro	Outras Fontes	Total	Tesouro	Outras Fontes	Total	
1285	CONSTRUÇÃO DA CENTRAL DE REGULAÇÃO MÉDICA DE URGÊNCIA	PRÉDIO CONSTRUÍDO	M2	300	DISTRITO FEDERAL				748.834		748.834	748.834
1287	CONSTRUÇÃO DAS BASES DAS VIATURAS DA ATENÇÃO PRÉ-HOSPITALAR MÓVEL	GALPÃO CONSTRUÍDO	M2	1000	DISTRITO FEDERAL				748.834		748.834	748.834
1670	CONSTRUÇÃO DE POSTOS DE SAÚDE	POSTO DE SAÚDE CONSTRUÍDO	M2	200	REGIÃO I - PLANO PILOTO (EP)				100.000		100.000	100.000
				140	REGIÃO III - TAGUATINGA (EP)				175.000		175.000	175.000
				500	REGIÃO VI - PLANALTINA (EP)				650.000		650.000	650.000
				375	REGIÃO XV - RECANTO DAS EMAS (EP)				500.000		500.000	500.000
				200	REGIÃO XXVI - SOBRADINHO II (EP)				500.000		500.000	500.000
				2126	DISTRITO FEDERAL				2.844.171		2.844.171	2.844.171
1859	AMPLIAÇÃO DE HOSPITAL REGIONAL	OBRA REALIZADA	M2	625	REGIÃO III - TAGUATINGA (EP)				500.000		500.000	500.000
				750	REGIÃO VI - PLANALTINA (EP)				600.000		600.000	600.000
				6250	DISTRITO FEDERAL				5.016.257		5.016.257	5.016.257
3266	CONSTRUÇÃO DE CENTROS DE SAÚDE	CENTRO DE SAÚDE CONSTRUÍDO	M2	10000	DISTRITO FEDERAL				3.744.171		3.744.171	3.744.171
3307	CONSTRUÇÃO DE HOSPITAL REGIONAL	HOSPITAL CONSTRUÍDO	M2	25000	REGIÃO XIII - SANTA MARIA				18.720.858		18.720.858	18.720.858
				25000	REGIÃO XIV - SÃO SEBASTIÃO				5.616.257		5.616.257	5.616.257
				25000	REGIÃO XV - RECANTO DAS EMAS				5.616.257		5.616.257	5.616.257
				25000	OUTROS ESTADOS				7.488.342		7.488.342	7.488.342
				25000	DISTRITO FEDERAL				300.000		300.000	300.000
3487	MELHORIA DAS ESTRUTURAS FÍSICAS DAS UNIDADES DA SECRETARIA DE ESTADO DE SAÚDE	PRÉDIO REFORMADO	M2	20000	DISTRITO FEDERAL	65.654.167		65.654.167	7.488.342		7.488.342	73.142.509

5005	CONSTRUÇÃO DE POSTO DE SAÚDE NO PARANOÁ(EP)	POSTO DE SAÚDE CONSTRUÍDO	M2	800	REGIÃO VII - PARANOÁ					(VETADO)
5009	CONSTRUÇÃO DE BANCOS DE LEITE MATERNO EM TODAS AS UNIDADES DA SECRETARIA DE SAÚDE DO DF(EP)	PRÉDIO CONSTRUÍDO	M2	180	DISTRITO FEDERAL					(VETADO)
5038	REFORMA E AMPLIAÇÃO DO HOSPITAL REGIONAL DE PLANALTINA(EP)	OBRA REALIZADA	M2	2000	REGIÃO VI - PLANALTINA					(VETADO)
5047	CONSTRUÇÃO DE POSTO DE SAÚDE NO VALE DO AMANHECER EM PLANALTINA(EP)	POSTO DE SAÚDE CONSTRUÍDO	M2	100	REGIÃO VI - PLANALTINA					(VETADO)
5094	AMPLIAÇÃO E REFORMAS DOS HOSPITAIS REGIONAIS DO DF(EP)	PRÉDIO REFORMADO	M2	2	DISTRITO FEDERAL					(VETADO)
5096	CONSTRUÇÃO DE CENTROS MULTIDISCIPLINARES DE ATENDIMENTO A HEMOFÍLICOS(EP)	OBRA REALIZADA	M2	2500	DISTRITO FEDERAL			1.000.000	1.000.000	1.000.000
5101	AQUISIÇÃO DE EQUIPAMENTOS PARA OS HOSPITAIS REGIONAIS(EP)	PROJETO IMPLANTADO	UNIDADE	1	REGIÃO XIII - SANTA MARIA					(VETADO)
				1	REGIÃO XIV - SÃO SEBASTIÃO					(VETADO)
				1	REGIÃO XV - RECANTO DAS EMAS					(VETADO)
5128	AMPLIAÇÃO DO CENTRO DE SAÚDE DA VILA PLANALTO(EP)	CENTRO DE SAÚDE REFORMADO	M2	1000	REGIÃO I - PLANO PILOTO					(VETADO)
5171	AQUISIÇÃO DE EQUIPAMENTOS PARA HOSPITAIS DA REDE PÚBLICA DE SAÚDE DO DISTRITO FEDERAL(EP)	EQUIPAMENTO ADQUIRIDO	UNIDADE	5	DISTRITO FEDERAL					(VETADO)
6314	MANUTENÇÃO DO HOSPITAL UNIVERSITÁRIO DE BRASÍLIA(EP)	AÇÃO IMPLEMENTADA	UNIDADE	1	REGIÃO I - PLANO PILOTO					(VETADO)
6323	IMPLANTAÇÃO DO PROGRAMA DE EDUCAÇÃO FÍSICA TERAPÊUTICA AOS HEMOFÍLICOS E DOENÇAS NEURO-DEGENERAT(EP)	PROGRAMA IMPLANTADO	UNIDADE	1	DISTRITO FEDERAL			2.000.000	2.000.000	2.000.000
		TOTAL DO PROGRAMA				65.654.167	65.654.167	64.357.323	64.357.323	130.011.490

Governo do Distrito Federal

Secretaria de Estado de Planejamento e Gestão

Plano Plurianual 2008 - 2011

Anexo III - Programas de Governo

ANO BASE : 2008

PROGRAMA : 0231 – MELHORIA DA GESTÃO PÚBLICA

OBJETIVO : DISSEMINAR O MODELO DE GESTÃO EMPREENDEDORA NO GOVERNO DO DISTRITO FEDERAL, VISANDO À MODERNIZAÇÃO DO APARELHO ESTATAL E DA ORGANIZAÇÃO ADMINISTRATIVA, BEM COMO A PROMOÇÃO DE UM SERVIÇO PÚBLICO ÁGIL, TRANSPARENTE E COMPROMETIDO COM OS RESULTADOS INSTITUCIONAIS E GASTOS PÚBLICOS

TIPO DE PROGRAMA : Gestão de Políticas Públicas

PÚBLICO ALVO : SERVIDORES PÚBLICOS DA ADMINISTRAÇÃO DIRETA, AUTÁRQUICA E FUNDACIONAL DO DISTRITO FEDERAL

HORIZONTE TEMPORAL : Contínuo INÍCIO : 2008 TÉRMINO : 2011

INDICADORES	UNIDADE MEDIDA	INDICE MAIS RECENTE	APURADO EM	DESEJADO 1º ANO	DESEJADO 2º ANO	DESEJADO 3º ANO	DESEJADO 4º ANO	FONTE DA INFORMAÇÃO
MUDANÇA DE PLATAFORMA TECNOLÓGICA NOS SISTEMAS CORPORATIVOS	UNIDADE	EM APURAÇÃO		1	1	1	1	SGRL-SGA
MÉDIA DE KM/LITRO NO CONSUMO DE COMBUSTÍVEL - ADMINISTRAÇÃO DIRETA - APÓS IMPLANTAÇÃO DO SIAVE	LITRO	22,03	31.05.2004	20,04	20,04	20,04	20,04	SGRL-SGA

Código	Ação Projeto-Atividade- Operação Especial Descrição	Físico				Dados Financeiros (Valores em R$ 1,00)						
						Despesas Correntes			Despesas de Capital			Total
		Produto da Ação	Unidade de Medida	Quantidade	Região	Tesouro	Outras Fontes	Total	Tesouro	Outras Fontes	Total	
1140	IMPLANTAÇÃO DO PROJETO TELE-MEDICINA	PROJETO IMPLANTADO	UNIDADE	1	DISTRITO FEDERAL	10.000.000		10.000.000				10.000.000

1679	MODERNIZAÇÃO E REAPARELHAMENTO DA SEF	PROJETO IMPLANTADO	UNIDADE	6	DISTRITO FEDERAL	8.391.894		8.391.894	1.589.247		1.589.247	9.981.141
1811	FORTALECIMENTO E MODERNIZAÇÃO DA ÁREA FINANCEIRA DO DISTRITO FEDERAL	PROJETO IMPLANTADO	UNIDADE	1	DISTRITO FEDERAL	875.432		875.432	1.497.668		1.497.668	2.373.100
3580	MODERNIZAÇÃO DAS UNIDADES ADMINISTRATIVAS	UNIDADE BENEFICIADA	UNIDADE	7	DISTRITO FEDERAL	109.796	1.000.000	1.109.796	750.000	500.000	1.250.000	2.359.796
3696	IMPLANTAÇÃO DO CARTÃO SAÚDE	CADASTRO REALIZADO	UNIDADE	1	DISTRITO FEDERAL	5.000.000		5.000.000				5.000.000
5881	CAPACITAÇÃO TECNICA DOS CONSELHEIROS DE SAÚDE	AÇÃO REALIZADA	UNIDADE	1	DISTRITO FEDERAL	175.077		175.077				175.077
		TOTAL DO PROGRAMA				24.552.199	1.000.000	25.552.199	3.836.915	500.000	4.336.915	29.889.114

Governo do Distrito Federal

Secretaria de Estado de Planejamento e Gestão

Plano Plurianual 2008 - 2011

Anexo III - Programas de Governo

ANO BASE : 2008

PROGRAMA : 0232 – EXCELÊNCIA NO ATENDIMENTO AO CIDADÃO

OBJETIVO : ESTABELECER UMA CULTURA DE EXCELÊNCIA, ASSEGURANDO, NA PRESTAÇÃO DOS SERVIÇOS, ALTO PADRÃO DE QUALIDADE, EFICIÊNCIA, AGILIDADE E RESPEITO AO CIDADÃO, SIMPLICAÇÃO DAS OBRIGAÇÕES DE NATUREZA BUROCRÁTICA E AMPLIANDO OS CANAIS DE COMUNICAÇÃO ENTRE O ESTADO E O CIDADÃO

TIPO DE PROGRAMA : Finalístico

PÚBLICO ALVO : CIDADÃO DO DISTRITO FEDERAL

HORIZONTE TEMPORAL : Contínuo INÍCIO : 2008 TÉRMINO : 2011

INDICADORES	UNIDADE MEDIDA	INDICE MAIS RECENTE	APURADO EM	DESEJADO 1º ANO	DESEJADO 2º ANO	DESEJADO 3º ANO	DESEJADO 4º ANO	FONTE DA INFORMAÇÃO
MÉDIA DE ATENDIMENTO - NA HORA	PESSOA	25000	30.05.2004	80000	80000	80000	80000	SGA
NÚMERO DE ACESSOS AO PORTAL OFICIAL DO GOVERNO DO DISTRITO FEDERAL E-GDF	UNIDADE	200000	30.05.2004	2800000	2800000	2800000	2800000	SGA
NÚMERO DE PARCERIAS COM ÓRGÃOS PARA PADRONIZAÇÃO DO MODELO DO PRIMEIRO ATENDIMENTO	UNIDADE	2	30.05.2004	2	2	2	2	SGA
NÚMERO DE-NA HORA- IMPLANTADOS	UNIDADE	1	30.05.2004	11	11	11	11	SGA
TEMPO MÉDIO DE ATENDIMENTO E ESPERA - NA HORA	MINUTO	8	30.05.2004	6	6	6	6	SGA
ÍNDICE DE SATISFAÇÃO DO USUÁRIO - NA HORA	%	97	30.05.2004	98	98	98	98	SGA

Código	Ação Projeto-Atividade- Operação Especial Descrição	Físico				Dados Financeiros (Valores em R$ 1,00)						
						Despesas Correntes			Despesas de Capital			Total
		Produto da Ação	Unidade de Medida	Quantidade	Região	Tesouro	Outras Fontes	Total	Tesouro	Outras Fontes	Total	
2931	APRIMORAMENTO DO SISTEMA DE OUVIDORIA	SISTEMA MELHORADO	UNIDADE	1	REGIÃO I - PLANO PILOTO	864.883		864.883				864.883
2969	MANUTENÇÃO DAS UNIDADES DE ATENDIMENTO INTEGRADO - NA HORA	UNIDADE MANTIDA	UNIDADE	11	DISTRITO FEDERAL	10.230.669		10.230.669				10.230.669
3779	AMPLIAÇÃO DO MODELO DE ATENDIMENTO INTEGRADO - NA HORA	UNIDADE IMPLANTADA	UNIDADE	2	DISTRITO FEDERAL	875.388		875.388	374.416		374.416	1.249.804
		TOTAL DO PROGRAMA				11.970.940		11.970.940	374.416		374.416	12.345.356

Governo do Distrito Federal
Secretaria de Estado de Planejamento e Gestão
Plano Plurianual 2008 - 2011
Anexo III - Programas de Governo

ANO BASE : 2008
PROGRAMA : 0250 – TRANSPORTE RACIONAL
OBJETIVO : RACIONALIZAÇÃO DO TRANSPORTE PÚBLICO COM INTERVENÇÕES NO SISTEMA VIÁRIO DO DISTRITO FEDERAL

TIPO DE PROGRAMA : Finalístico
PÚBLICO ALVO : POPULAÇÃO DO DISTRITO FEDERAL

HORIZONTE TEMPORAL : Contínuo INÍCIO : 2008 TÉRMINO : 2011

INDICADORES	UNIDADE MEDIDA	INDICE MAIS RECENTE	APURADO EM	DESEJADO 1º ANO	DESEJADO 2º ANO	DESEJADO 3º ANO	DESEJADO 4º ANO	FONTE DA INFORMAÇÃO
IDH-DF	UNIDADE	0,845	02.05.2003	0,847	0,847	0,847	0,847	PNUD
INDICE DE UTILIZAÇÃO DO METRÔ/DF	PASSAGEIRO/DIA	42000	30.04.2003	84000	84000	84000	84000	METRÔ/DF
INDICE DE PASSAGEIROS POR KM	PASSAGEIRO/KM	1,02	30.12.2002	1,44	1,44	1,44	1,44	ANTP

Código	Ação Projeto-Atividade- Operação Especial Descrição	Físico				Dados Financeiros (Valores em R$ 1,00)						
						Despesas Correntes			Despesas de Capital			Total
		Produto da Ação	Unidade de Medida	Quantidade	Região	Tesouro	Outras Fontes	Total	Tesouro	Outras Fontes	Total	
1092	IMPLANTAÇÃO DO SISTEMA DE CORREDORES DE TRANSPORTE COLETIVO DO DISTRITO FEDERAL	SISTEMA IMPLANTADO	UNIDADE	1	DISTRITO FEDERAL	1.166.000		1.166.000	6.676.364		6.676.364	7.842.364
1575	IMPLANTAÇÃO DO SISTEMA DE INFRA-ESTRUTURA DE APOIO OPERACIONAL DO PROGRAMA "TRANSPORTE RACIONAL"	SISTEMA IMPLANTADO	UNIDADE	1	DISTRITO FEDERAL				3.915.926		3.915.926	3.915.926
1752	IMPLANTAÇÃO DA GESTÃO DE PREPARAÇÃO E DE EXECUÇÃO DO PROGRAMA "TRANSPORTE RACIONAL"	PROGRAMA IMPLANTADO	UNIDADE	1	DISTRITO FEDERAL				7.816.331		7.816.331	7.816.331
1827	IMPLANTAÇÃO DO SISTEMA DE CICLOVIAS	SISTEMA IMPLANTADO	UNIDADE	1	DISTRITO FEDERAL				1.130.738		1.130.738	1.130.738

Governo do Distrito Federal
Secretaria de Estado de Planejamento e Gestão
Plano Plurianual 2008 - 2011
Anexo III - Programas de Governo

		TOTAL DO PROGRAMA				1.166.000		1.166.000	19.539.359		19.539.359	20.705.359

Governo do Distrito Federal
Secretaria de Estado de Planejamento e Gestão
Plano Plurianual 2008 - 2011
Anexo III - Programas de Governo

ANO BASE : 2008
PROGRAMA : 0254 – ATUAÇÃO LEGISLATIVA
OBJETIVO : APRECIAR PROPOSIÇÕES EM GERAL, APURAR FATOS DETERMINADOS, EXERCER A FISCALIZAÇÃO E O CONTROLE EXTERNO DOS ÓRGÃOS E REPRESENTANTES DO PODER PÚBLICO E DESEMPENHAR AS DEMAIS PRERROGATIVAS CONSTITUCIONAIS LEGAIS E REGIMENTAIS DO ÓRGÃO E DOS SEUS MEMBROS

TIPO DE PROGRAMA : Finalístico
PÚBLICO ALVO : POPULAÇÃO DO DISTRITO FEDERAL

HORIZONTE TEMPORAL : Contínuo INÍCIO : 2008 TÉRMINO : 2011

INDICADORES	UNIDADE MEDIDA	INDICE MAIS RECENTE	APURADO EM	DESEJADO 1º ANO	DESEJADO 2º ANO	DESEJADO 3º ANO	DESEJADO 4º ANO	FONTE DA INFORMAÇÃO
PROPOSIÇÕES DISCUTIDAS, VOTADAS E SANCIONADAS OU PROMULGADAS	UNIDADE	4000	31.12.2005	4200	4400	2500	4600	CLDF
AUDIÊNCIAS PÚBLICAS REALIZADAS	UNIDADE	28	31.12.2006	35	35	28	35	CLDF
SOLUÇÕES NA APURAÇÃO DE DENÚNCIAS E DE RECLAMAÇÕES PELA OUVIDORIA	%	50	31.12.2005	60	60	60	60	CLDF

Código	Ação Projeto-Atividade- Operação Especial Descrição	Físico				Dados Financeiros (Valores em R$ 1,00)						
						Despesas Correntes			Despesas de Capital			Total
		Produto da Ação	Unidade de Medida	Quantidade	Região	Tesouro	Outras Fontes	Total	Tesouro	Outras Fontes	Total	
1006	REFORMA E BENFEITORIAS NO EDIFÍCIO SEDE DA CÂMARA LEGISLATIVA	PRÉDIO REFORMADO	M2	300	REGIÃO I - PLANO PILOTO				37.441		37.441	37.441

				300	DISTRITO FEDERAL			62.559	62.559	62.559
1471	MODERNIZAÇÃO DO SISTEMA DE INFORMÁTICA	SISTEMA MELHORADO	UNIDADE	1	DISTRITO FEDERAL	5.000.000	5.000.000	5.000.000	5.000.000	10.000.000
2412	PROMOÇÃO DA QUALIDADE DE VIDA NO TRABALHO E BEM-ESTAR SOCIAL DOS SERVIDORES	PESSOA ASSISTIDA	PESSOA	1900	DISTRITO FEDERAL	242.000	242.000			242.000
2414	PARTICIPAÇÃO DA CÂMARA LEGISLATIVA EM INSTITUIÇÕES LIGADAS ÀS ATIVIDADES DO PODER LEGISLATIVO	PARCERIA VIABILIZADA	UNIDADE	1	DISTRITO FEDERAL	55.814	55.814			55.814
2415	PROMOÇÃO DE EVENTOS DA CÂMARA LEGISLATIVA PARA O DESENVOLVIMENTO DA CIDADANIA	PESSOA ASSISTIDA	PESSOA	10660	DISTRITO FEDERAL	725.000	725.000			725.000
2655	CAPACITAÇÃO DE RECURSOS HUMANOS	SERVIDOR TREINADO	PESSOA	3600	DISTRITO FEDERAL	1.166.170	1.166.170			1.166.170
3008	CONSTRUÇÃO DO EDIFÍCIO SEDE DA CÂMARA LEGISLATIVA	PRÉDIO CONSTRUÍDO	M2	16000	REGIÃO I - PLANO PILOTO			40.000.000	40.000.000	40.000.000
8502	ADMINISTRAÇÃO DE PESSOAL	SERVIDOR REMUNERADO	PESSOA	1913	DISTRITO FEDERAL	205.176.059	205.176.059			205.176.059
8504	CONCESSÃO DE BENEFÍCIOS A SERVIDORES	BENEFÍCIO CONCEDIDO	UNIDADE	4093	DISTRITO FEDERAL	18.497.960	18.497.960			18.497.960
8505	PUBLICIDADE E PROPAGANDA	PUBLICIDADE E PROPAGANDA REALIZADA	UNIDADE	13	DISTRITO FEDERAL	16.685.000	16.685.000			16.685.000
8517	MANUTENÇÃO DE SERVIÇOS ADMINISTRATIVOS GERAIS				DISTRITO FEDERAL	11.776.022	11.776.022	2.359.000	2.359.000	14.135.022
		TOTAL DO PROGRAMA				259.324.045	259.324.045	47.459.000	47.459.000	306.783.045

Governo do Distrito Federal

Secretaria de Estado de Planejamento e Gestão

Plano Plurianual 2008 - 2011

Anexo III - Programas de Governo

ANO BASE : 2008

PROGRAMA : 0300 – ASSISTÊNCIA INTEGRAL MATERNO-INFANTIL

OBJETIVO : ACOMPANHAR O CRESCIMENTO E DESENVOLVIMENTO DE CRIANÇAS DE 0 A 4 ANOS E REDUZIR A MORBI-MORTALIDADE MATERNO E PERINATAL, BEM COMO POR CÂNCER CÉRVICO UTERINO.

TIPO DE PROGRAMA : Finalístico

PÚBLICO ALVO : POPULAÇÃO FEMININA E CRIANÇAS DE '0' A 4 ANOS DE IDADE

HORIZONTE TEMPORAL : Contínuo INÍCIO : 2008 TÉRMINO : 2011

INDICADORES	UNIDADE MEDIDA	INDICE MAIS RECENTE	APURADO EM	DESEJADO 1º ANO	DESEJADO 2º ANO	DESEJADO 3º ANO	DESEJADO 4º ANO	FONTE DA INFORMAÇÃO
MORTALIDADE NEONATAL PRECOCE (MENOS DE 7 DIAS)	Nº ÓBITOS(1/1.000)	7,9	31.12.2003	3,9	3,9	3,9	3,9	SES
MORTALIDADE INFANTIL	Nº ÓBITOS(1/1.000)	13,49	31.12.2003	11,49	11,49	11,49	11,49	SES
MORTALIDADE MATERNA	Nº ÓBITOS(1/100.000)	35,8	31.12.2003	30	30	30	30	NAISM/SAS/SES

Código	Ação Projeto-Atividade- Operação Especial Descrição	Físico				Dados Financeiros (Valores em R$ 1,00)						
						Despesas Correntes			Despesas de Capital			Total
		Produto da Ação	Unidade de Medida	Quantidade	Região	Tesouro	Outras Fontes	Total	Tesouro	Outras Fontes	Total	
1951	CONSTRUÇÃO DE CRECHES COMUNITÁRIAS	CRECHE CONSTRUÍDA	M2	2	REGIÃO II - GAMA							(VETADO)
2156	PROMOÇÃO DA SAÚDE MATERNO-INFANTIL	CONSULTA MÉDICA REALIZADA	UNIDADE	1925002	DISTRITO FEDERAL	3.751.555		3.751.555	250.000		250.000	4.001.555
		TOTAL DO PROGRAMA				3.751.555		3.751.555	250.000		250.000	4.001.555

Governo do Distrito Federal
Secretaria de Estado de Planejamento e Gestão
Plano Plurianual 2008 - 2011
Anexo III - Programas de Governo

ANO BASE : 2008

PROGRAMA : 0350 – EDUCAÇÃO E PESQUISA EM SAÚDE

OBJETIVO : FORMULAR, PROMOVER, APOIAR, E EXECUTAR A EDUCAÇÃO PROFISSIONAL, A EDUCAÇÃO SUPERIOR, A CAPACITAÇÃO DE PESSOAS, A GESTÃO DO CONHECIMENTO E A PESQUISA, CONFORME AS POLÍTICAS PÚBLICAS DE SAÚDE.

TIPO DE PROGRAMA : Finalístico

PÚBLICO ALVO : ALUNOS, PROFISSIONAIS DE SAÚDE E COMUNIDADE ACADÊMICO-CIENTÍFICA.

HORIZONTE TEMPORAL : Contínuo INÍCIO : 2008 TÉRMINO : 2011

INDICADORES	UNIDADE MEDIDA	INDICE MAIS RECENTE	APURADO EM	DESEJADO 1º ANO	DESEJADO 2º ANO	DESEJADO 3º ANO	DESEJADO 4º ANO	FONTE DA INFORMAÇÃO
INDICE DE SATISFAÇÃO DOS SERVIDORES COM OS TREINAMENTOS	%	0		75	80	85	90	CODEP/FEPECS
INDICE DE SATISFAÇÃO DOS ALUNOS DA EDUCAÇÃO PROFISSIONAL	%	0		80	80	80	80	ETESB/FEPECS
PERCENTUAL DE PROGRESSÃO DE CONHECIMENTO DOS ALUNOS DE GRADUAÇÃO DO ÚLTIMO ANO	%	0		60	65	70	75	ESCS/FEPECS

Código	Ação Projeto-Atividade- Operação Especial Descrição	Físico				Dados Financeiros (Valores em R$ 1,00)						
						Despesas Correntes			Despesas de Capital			Total
		Produto da Ação	Unidade de Medida	Quantidade	Região	Tesouro	Outras Fontes	Total	Tesouro	Outras Fontes	Total	
2063	DESENVOLVIMENTO E MANUTENÇÃO DE CURSOS DE GRADUAÇÃO	ALUNO MATRICULADO	PESSOA	640	REGIÃO I - PLANO PILOTO	161.018		161.018	88.119		88.119	249.137
2119	DESENVOLVIMENTO E MANUTENÇÃO DE CURSOS DE EDUCAÇÃO PROFISSIONAL	ALUNO MATRICULADO	PESSOA	140	REGIÃO I - PLANO PILOTO	144.517		144.517	510		510	145.027
2230	GESTÃO DA INFORMAÇÃO EM SAÚDE	AÇÃO REALIZADA	UNIDADE	1	REGIÃO I - PLANO PILOTO	215.577		215.577	270.876		270.876	486.453
2239	CAPACITAÇÃO DE PESSOAS NA ÁREA DE SAÚDE	PESSOA CAPACITADA	PESSOA	670	DISTRITO FEDERAL	110.431		110.431	15.600		15.600	126.031
9060	BOLSAS DE INICIAÇÃO CIENTÍFICA	BOLSA CONCEDIDA	UNIDADE	20	REGIÃO I - PLANO PILOTO	75.633		75.633				75.633
9068	APOIO À REALIZAÇÃO DE EVENTOS	EVENTO APOIADO	UNIDADE	19	REGIÃO I - PLANO PILOTO	97.132		97.132				97.132
9083	CONCESSÃO DE BOLSAS DE ESTUDO	BOLSA CONCEDIDA	UNIDADE	195	REGIÃO I - PLANO PILOTO	698.559		698.559				698.559
		TOTAL DO PROGRAMA				1.502.867		1.502.867	375.105		375.105	1.877.972

Governo do Distrito Federal
Secretaria de Estado de Planejamento e Gestão
Plano Plurianual 2008 - 2011
Anexo III - Programas de Governo

ANO BASE : 2008

PROGRAMA : 0400 – ATENDIMENTO MÉDICO-HOSPITALAR E AMBULATORIAL

OBJETIVO : PROPORCIONAR ASSISTÊNCIA MÉDICO-SANITÁRIA À POPULAÇÃO DO DISTRITO FEDERAL, SOB REGIME AMBULATORIAL E DE INTERNAÇÃO.

TIPO DE PROGRAMA : Finalístico

PÚBLICO ALVO : POPULAÇÃO DO DISTRITO FEDERAL E ENTORNO

HORIZONTE TEMPORAL : Contínuo INÍCIO : 2008 TÉRMINO : 2011

INDICADORES	UNIDADE MEDIDA	INDICE MAIS RECENTE	APURADO EM	DESEJADO 1º ANO	DESEJADO 2º ANO	DESEJADO 3º ANO	DESEJADO 4º ANO	FONTE DA INFORMAÇÃO
MÉDIA ANUAL DE CONSULTAS MÉDICAS POR HABITANTES NAS ESPECIALIDADES BÁSICAS	%	1,35	31.12.2006	1,38	1,40	1,42	1,45	SES/DF

Código	Ação Projeto-Atividade- Operação Especial Descrição	Físico				Dados Financeiros (Valores em R$ 1,00)						
						Despesas Correntes			Despesas de Capital			Total
		Produto da Ação	Unidade de Medida	Quantidade	Região	Tesouro	Outras Fontes	Total	Tesouro	Outras Fontes	Total	
1467	CONSTRUÇÃO DO CENTRO MÉDICO DA POLÍCIA MILITAR DO DISTRITO FEDERAL	CENTRO CONSTRUÍDO	M2	4126	DISTRITO FEDERAL				374.416	561.800	936.216	936.216

2011	CONCESSÃO DE BOLSAS DE ESTUDO A MÉDICOS RESIDENTES	BOLSA CONCEDIDA	UNIDADE	870	DISTRITO FEDERAL	20.133.944		20.133.944				20.133.944
2068	FORNECIMENTO DE ALIMENTAÇÃO HOSPITALAR	PESSOA ATENDIDA	PESSOA	2500000	DISTRITO FEDERAL	52.523.334		52.523.334				52.523.334
2103	ASSISTÊNCIA MÉDICA A DEPENDENTES	DEPENDENTE ASSISTIDO	UNIDADE	78346	DISTRITO FEDERAL	15.836.021		15.836.021	211.784		211.784	16.047.805
2145	MANUTENÇÃO DE CONTRATOS PARA PRESTAÇÃO DE SERVIÇOS ASSISTENCIAIS	CONTRATO REALIZADO	UNIDADE	60	DISTRITO FEDERAL	57.359.857		57.359.857				57.359.857
2154	AÇÕES DE ASSISTÊNCIA MÉDICO-HOSPITALAR	PESSOA ATENDIDA	PESSOA	2500000	DISTRITO FEDERAL	82.286.556		82.286.556	41.214.717		41.214.717	123.501.273
2374	ASSISTÊNCIA MÉDICA A SERVIDORES	SERVIDOR BENEFICIADO	PESSOA	15152	DISTRITO FEDERAL		24.355.850	24.355.850				24.355.850
2661	ASSISTÊNCIA ÀS FAMÍLIAS EM SITUAÇÃO DE VIOLÊNCIA	PESSOA ASSISTIDA	PESSOA	1000	DISTRITO FEDERAL	437.694		437.694				437.694
2846	DENTISTA NA ESCOLA	ALUNO ATENDIDO	PESSOA	100000	DISTRITO FEDERAL	808.300		808.300	9.191.700		9.191.700	10.000.000
5064	AQUISIÇÃO DE EQUIPAMENTOS DE EMERGÊNCIA PARA A REDE HOSPITALAR(EP)	PROJETO REALIZADO	UNIDADE	1	DISTRITO FEDERAL							(VETADO)
5086	REFORMA DO LABORATÓRIO DO PRONTO SOCORRO DO HOSPITAL DE BASE(EP)	LABORATÓRIO CONSTRUÍDO	M2	100	REGIÃO I - PLANO PILOTO							(VETADO)
				100	DISTRITO FEDERAL							(VETADO)
6015	DESENVOLVIMENTO DE AÇÕES DE APOIO À SAÚDE DO TRABALHADOR	PROJETO IMPLANTADO	UNIDADE	1	DISTRITO FEDERAL	875.388		875.388				875.388
6048	AÇÕES BÁSICAS DE SAÚDE DO ADULTO	PESSOA ATENDIDA	PESSOA	1300000	DISTRITO FEDERAL	4.376.944		4.376.944				4.376.944
6049	ATENÇÃO À SAÚDE BUCAL	PESSOA ATENDIDA	PESSOA	300000	DISTRITO FEDERAL	1.750.777		1.750.777				1.750.777
6050	PREVENÇÃO, CONTROLE DO CÂNCER E ASSISTÊNCIA ONCOLÓGICA	PESSOA ATENDIDA	PESSOA	30000	DISTRITO FEDERAL	13.130.833		13.130.833				13.130.833
6051	AÇÕES BÁSICAS DE ATENDIMENTO AO DIABÉTICO	PESSOA ATENDIDA	PESSOA	142500	DISTRITO FEDERAL	2.876.166		2.876.166				2.876.166
6052	ASSISTÊNCIA VOLTADA À INTERNAÇÃO DOMICILIAR	PESSOA ASSISTIDA	PESSOA	2190	DISTRITO FEDERAL	2.876.166		2.876.166				2.876.166
6055	ASSISTÊNCIA À SAÚDE PARA O SISTEMA PRISIONAL	PRESO ASSISTIDO	PESSOA	10200	DISTRITO FEDERAL	687.694		687.694				687.694
6301	MANUTENÇAO DA POLICLINICA DA POLICIA CIVIL DO DISTRITO FEDERAL(EP)	CENTRO DE SAÚDE MANTIDO	UNIDADE	1	DISTRITO FEDERAL							(VETADO)
		TOTAL DO PROGRAMA				255.959.674	24.355.850	280.315.524	50.992.617	561.800	51.554.417	331.869.941

Governo do Distrito Federal

Secretaria de Estado de Planejamento e Gestão

Plano Plurianual 2008 - 2011

Anexo III - Programas de Governo

ANO BASE : 2008

PROGRAMA : 0450 – ÁGUA É VIDA - GESTÃO DOS RECURSOS HÍDRICOS E DO SANEAMENTO DO DISTRITO FEDERAL

OBJETIVO : PROMOVER A SUSTENTABILIDADE DOS RECURSOS HÍDRICOS E A QUALIDADE DOS SERVIÇOS DE SANEAMENTO EM BENEFICIO DA POPULAÇÃO DO DISTRITO FEDERAL.

TIPO DE PROGRAMA : Finalístico

PÚBLICO ALVO : USUÁRIOS DOS RECURSOS HÍDRICOS E CONSUMIDORES DOS SERVIÇOS DE SANEAMENTO BÁSICO DO DISTRITO FEDERAL.

HORIZONTE TEMPORAL : Contínuo INÍCIO : 2008 TÉRMINO : 2011

INDICADORES	UNIDADE MEDIDA	INDICE MAIS RECENTE	APURADO EM	DESEJADO 1º ANO	DESEJADO 2º ANO	DESEJADO 3º ANO	DESEJADO 4º ANO	FONTE DA INFORMAÇÃO
INDICE DE MONITORAMENTO DE ÁGUAS SUPERFICIAIS E SUBTERÂNEAS DO DF - IMASS	%	0	31.12.2006	10	40	70	100	ADASA

Código	Ação Projeto-Atividade- Operação Especial Descrição	Físico				Dados Financeiros (Valores em R$ 1,00)						
		Produto da Ação	Unidade de Medida	Quantidade	Região	Despesas Correntes			Despesas de Capital			Total
						Tesouro	Outras Fontes	Total	Tesouro	Outras Fontes	Total	
1229	DESENVOLVIMENTO E IMPLEMENTAÇÃO DE AÇÕES PARA A CONSERVAÇÃO DA ÁGUA	PROGRAMA REALIZADO	UNIDADE	1	DISTRITO FEDERAL	542.741		542.741				542.741
1692	DESENVOLVIMENTO E IMPLEMENTAÇÃO DE SISTEMA INTEGRADO DE GESTÃO CORPORATIVA	SISTEMA IMPLANTADO	UNIDADE	1	DISTRITO FEDERAL	1.199.282		1.199.282	685.182		685.182	1.884.464
1694	IMPLANTAÇÃO DA REDE DE MONITORAMENTO DAS ÁGUAS SUPERFICIAIS E SUBTERRÂNEAS DO DISTRITO FEDERAL	ESTAÇÃO IMPLANTADA	UNIDADE	165	DISTRITO FEDERAL				786.275		786.275	786.275
2252	GERENCIAMENTO DOS SERVIÇOS PÚBLICOS DE ABASTECIMENTO DE ÁGUA E DE ESGOTAMENTO SANITÁRIO DO DISTRITO FEDERAL	AÇÃO REALIZADA	UNIDADE	1	DISTRITO FEDERAL	927.912		927.912				927.912
2837	GERENCIAMENTO DE RECURSOS HÍDRICOS	PROJETO REALIZADO	UNIDADE	1	DISTRITO FEDERAL	976.058		976.058	74.883		74.883	1.050.941
2931	APRIMORAMENTO DO SISTEMA DE OUVIDORIA	SISTEMA MELHORADO	UNIDADE	1	DISTRITO FEDERAL	196.961		196.961				196.961
2994	MANUTENÇÃO DE SISTEMAS CORPORATIVOS E DE GESTÃO VOLTADOS À ADMINISTRAÇÃO PÚBLICA	SISTEMA MANTIDO	UNIDADE	1	DISTRITO FEDERAL	393.925		393.925				393.925
7449	IMPLEMENTAÇÃO DE PROJETOS DE COOPERAÇÃO TÉCNICA	PROJETO IMPLANTADO	UNIDADE	3	DISTRITO FEDERAL	1.094.236		1.094.236				1.094.236
		TOTAL DO PROGRAMA				5.331.115		5.331.115	1.546.340		1.546.340	6.877.455

Governo do Distrito Federal

Secretaria de Estado de Planejamento e Gestão

Plano Plurianual 2008 - 2011

Anexo III - Programas de Governo

ANO BASE : 2008

PROGRAMA : 0500 – CERRADO: NOSSO MEIO AMBIENTE DE DESENVOLVIMENTO SUSTENTÁVEL

OBJETIVO : PROTEGER OS RECURSOS NATURAIS DO CERRADO, COM VISTA À MELHORIA DA QUALIDADE DE VIDA NO DISTRITO FEDERAL

TIPO DE PROGRAMA : Finalístico

PÚBLICO ALVO : A POPULAÇÃO DO DISTRITO FEDERAL

HORIZONTE TEMPORAL : Contínuo INÍCIO : 2008 TÉRMINO : 2011

INDICADORES	UNIDADE MEDIDA	INDICE MAIS RECENTE	APURADO EM	DESEJADO 1º ANO	DESEJADO 2º ANO	DESEJADO 3º ANO	DESEJADO 4º ANO	FONTE DA INFORMAÇÃO
INDICE DE AÇÕES DESENVOLVIDAS	UNIDADE	100	01.01.2003	7	7	7	7	
NÚMERO DE NASCENTE DEGRADADA RECUPERADA	UNIDADE	100	31.12.2003	4000	4000	4000	4000	SEMARH
TAXA DE RECUPERAÇÃO DE ÁREA DEGRADADA	%	10	31.12.2003	100	100	100	100	SEMARH
ÁREA DEGRADADA DE CÓRREGO ECOLÓGICO RECUPERADA	KM²	10	31.12.2003	3000	3000	3000	3000	SEMARH
INDICE DE MONITORAMENTO DO AR EM PONTOS CRÍTICOS	UNIDADE	2	31.12.2003	400	400	400	400	SEMARH

Código	Ação Projeto-Atividade- Operação Especial Descrição	Físico				Dados Financeiros (Valores em R$ 1,00)						
						Despesas Correntes			Despesas de Capital			Total
		Produto da Ação	Unidade de Medida	Quantidade	Região	Tesouro	Outras Fontes	Total	Tesouro	Outras Fontes	Total	
1718	IMPLANTAÇÃO DO PROGRAMA DE TECNOLOGIAS LIMPAS	PROGRAMA IMPLANTADO	UNIDADE	1	DISTRITO FEDERAL	408.291		408.291	137.207		137.207	545.498
1743	APOIO À PRODUÇÃO SUSTENTÁVEL DE ALIMENTOS	PROJETO APOIADO	UNIDADE	5	DISTRITO FEDERAL	179.145		179.145	83.635		83.635	262.780
1755	ELABORAÇÃO DE PLANOS DE MANEJO E DE ZONEAMENTO ECOLÓGICO-ECONÔMICO	PROJETO ELABORADO	UNIDADE	10	DISTRITO FEDERAL	858.291		858.291	374.416		374.416	1.232.707
2114	EXECUÇÃO DA POLÍTICA AMBIENTAL	PROJETO REALIZADO	UNIDADE	6	DISTRITO FEDERAL	480.298		480.298	55.903	1.200.000	1.255.903	1.736.201
2298	CAMPANHAS EDUCATIVAS PARA O MEIO AMBIENTE	CAMPANHA EDUCATIVA REALIZADA	UNIDADE	6	REGIÃO XVI - LAGO SUL	12.255		12.255				12.255
				1	DISTRITO FEDERAL (EP)	250.000		250.000				250.000
2837	GERENCIAMENTO DE RECURSOS HÍDRICOS	PROJETO REALIZADO	UNIDADE	5	DISTRITO FEDERAL	658.291		658.291	374.416		374.416	1.032.707
3489	RECUPERAÇÃO DE ÁREAS DEGRADADAS	ÁREA BENEFICIADA	HA	60	REGIÃO II - GAMA				85.741		85.741	85.741
				6010	DISTRITO FEDERAL	829.919		829.919	438.379		438.379	1.268.298
3584	PLANO DE PREVENÇÃO E COMBATE AOS INCÊNDIOS FLORESTAIS NAS UNIDADES DE CONSERVAÇÃO	PROJETO REALIZADO	UNIDADE	1	DISTRITO FEDERAL	229.145		229.145	183.635		183.635	412.780
3849	IMPLEMENTAÇÃO DOS PROGRAMAS DE PROTEÇÃO DE MANANCIAIS	PROJETO REALIZADO	UNIDADE	10	DISTRITO FEDERAL	775.388		775.388	324.416		324.416	1.099.804
3859	REFLORESTAMENTO DE ÁREAS COM PLANTAS NATIVAS	ÁREA ARBORIZADA RECUPERADA	M2	100000	REGIÃO XVI - LAGO SUL	13.130		13.130				13.130
				150	DISTRITO FEDERAL	150.000		150.000	150.000		150.000	300.000
5172	MODERNIZAÇÃO DO SISTEMA DE LICENCIAMENTO AMBIENTAL E DOS RECURSOS H(EP)	SISTEMA MELHORADO	UNIDADE	1	DISTRITO FEDERAL	400.477		400.477	189.570		189.570	590.047
5174	MODERNIZAÇÃO DO SISTEMA DE MONITORAMENTO AMBIENTAL E DOS RECURSOS H(EP)	SISTEMA MELHORADO	UNIDADE	1	DISTRITO FEDERAL	424.134		424.134	200.768		200.768	624.902
5177	AMPLIAÇÃO DA REDE DE MONITORAMENTO DA QUALIDADE AMBIENTAL(EP)	SISTEMA AMPLIADO	UNIDADE	6	DISTRITO FEDERAL	420.591		420.591	242.681		242.681	663.272
5179	AQUISIÇÃO DE EQUIPAMENTOS DE MONITORAMENTO E CONTROLE(EP)	EQUIPAMENTO ADQUIRIDO	UNIDADE	35	DISTRITO FEDERAL	350.000		350.000	100.000		100.000	450.000
5702	ELABORAÇÃO DO PLANO DE MANEJO PARA A PRESERVAÇÃO DAS ÁREAS DO JARDIM BÔTANICO DE BRASÍLIA E DA ESTAÇÃO ECOLÓGICA DO JBB	PROJETO REALIZADO	UNIDADE	1	REGIÃO XVI -	52.523		52.523				52.523

					LAGO SUL						
5703	ELABORAÇÃO DO PLANO DIRETOR PARA A PRESERVAÇÃO DAS ÁREAS DO JARDIM BÓTANICO DE BRASÍLIA E DA ESTAÇÃO ECOLÓGICA DO JBB	PLANO DIRETOR ELABORADO	UNIDADE	1	REGIÃO XVI - LAGO SUL	43.769	43.769				43.769
6198	VIGILÂNCIA DO USO DO SOLO	PROJETO REALIZADO	UNIDADE	15	DISTRITO FEDERAL			374.416	1.200.000	1.574.416	1.574.416
6336	FORTALECIMENTO DA FISCALIZAÇÃO E CONTROLE AMBIENTAL(EP)	PROJETO IMPLANTADO	UNIDADE	1	DISTRITO FEDERAL	222.165	222.165	105.164		105.164	327.329
6337	PROMOÇÃO DE ATIVIDADES SOCIO-AMBIENTAIS(EP)	EVENTO PROMOVIDO	UNIDADE	5	REGIÃO XVI - LAGO SUL	166.323	166.323				166.323
				5	DISTRITO FEDERAL	100.000	100.000				100.000
6339	IMPLANTAÇÃO DO PROGRAMA DE COLETA E DISPOSIÇÃO DE RESÍDUOS PERIGOSOS(EP)	PROGRAMA IMPLANTADO	UNIDADE	1	DISTRITO FEDERAL	19.743	19.743	200.416		200.416	220.159
6341	IMPLANTAÇÃO DO PROGRAMA DE EDUCAÇÃO AMBIENTAL E DE COLETA SELETIVA DE LIXO(EP)	PROGRAMA IMPLANTADO	UNIDADE	2	DISTRITO FEDERAL	526.788	526.788	67.441		67.441	594.229
6342	REVISÃO E CONSOLIDAÇÃO DA LEGISLAÇÃO AMBIENTAL DO DF(EP)	PROJETO ELABORADO	UNIDADE	1	DISTRITO FEDERAL	40.000	40.000	10.000		10.000	50.000
6343	FORMULAÇÃO DA POLITICA AMBIENTAL(EP)	PROJETO ELABORADO	UNIDADE	1	DISTRITO FEDERAL	500.000	500.000				500.000
6344	PUBLICAÇÃO DE MAPAS E MATERIAL TÉCNICO-EDUCATIVO(EP)	PUBLICAÇÃO EDITADA	UNIDADE	5	DISTRITO FEDERAL			20.000		20.000	20.000
6345	MANUTENÇÃO E AMPLIAÇÃO DO SISTEMA DE INFORMAÇÃO AMBIENTAL(EP)	SISTEMA MANTIDO	UNIDADE	1	DISTRITO FEDERAL	30.000	30.000	150.000		150.000	180.000
		TOTAL DO PROGRAMA				8.140.666	8.140.666	3.868.204	2.400.000	6.268.204	14.408.870

Governo do Distrito Federal

Secretaria de Estado de Planejamento e Gestão

Plano Plurianual 2008 - 2011

Anexo III - Programas de Governo

ANO BASE : 2008

PROGRAMA : 0550 – COMBATE À OCUPAÇÃO IRREGULAR DO SOLO

OBJETIVO : REGULARIZAR ASSENTAMENTOS INFORMAIS E MONITORAR O TERRITÓRIO PARA COMBATER NOVAS OCUPAÇÕES.

TIPO DE PROGRAMA : Finalístico

PÚBLICO ALVO : POPULAÇÃO DO DISTRITO FEDERAL

HORIZONTE TEMPORAL : Contínuo INÍCIO : 2008 TÉRMINO : 2011

INDICADORES	UNIDADE MEDIDA	INDICE MAIS RECENTE	APURADO EM	DESEJADO 1º ANO	DESEJADO 2º ANO	DESEJADO 3º ANO	DESEJADO 4º ANO	FONTE DA INFORMAÇÃO

Código	Ação Projeto-Atividade- Operação Especial Descrição	Físico				Dados Financeiros (Valores em R$ 1,00)						
		Produto da Ação	Unidade de Medida	Quantidade	Região	Despesas Correntes			Despesas de Capital			Total
						Tesouro	Outras Fontes	Total	Tesouro	Outras Fontes	Total	
1488	CONCESSÕES DE LICENCIAMENTOS URBANÍSTICOS E AMBIENTAL DOS ASSENTAMENTOS INFORMAIS	PROJETO ELABORADO	UNIDADE	54	DISTRITO FEDERAL	822.865		822.865	374.416		374.416	1.197.281
2402	MONITORAMENTO DAS ÁREAS DO TERRITÓRIO DO DISTRITO FEDERAL	ÁREA BENEFICIADA	HA	5800	DISTRITO FEDERAL	549.743		549.743	299.533		299.533	849.276

6312	REGULARIZAÇÃO DE CONDOMÍNIOS HORIZONTAIS(EP)	UNIDADE BENEFICIADA	UNIDADE	20	DISTRITO FEDERAL	150.000		150.000			150.000
		TOTAL DO PROGRAMA				1.522.608		1.522.608	673.949		673.949	2.196.557

Governo do Distrito Federal
Secretaria de Estado de Planejamento e Gestão
Plano Plurianual 2008 - 2011
Anexo III - Programas de Governo

ANO BASE : 2008
PROGRAMA : 0650 – INFORMAÇÃO PARA TODOS
OBJETIVO : DISPONIBILIZAR AO CIDADÃO INFORMAÇÕES E SERVIÇOS RELATIVOS AOS SISTEMAS DE PLANEJAMENTO URBANO, HABITACIONAL E DE MEIO AMBIENTE.

TIPO DE PROGRAMA : Gestão de Políticas Públicas
PÚBLICO ALVO : PÚBLICO EM GERAL

HORIZONTE TEMPORAL : Contínuo INÍCIO : 2008 TÉRMINO : 2011

INDICADORES	UNIDADE MEDIDA	INDICE MAIS RECENTE	APURADO EM	DESEJADO 1º ANO	DESEJADO 2º ANO	DESEJADO 3º ANO	DESEJADO 4º ANO	FONTE DA INFORMAÇÃO

Código	Ação Projeto-Atividade- Operação Especial Descrição	Físico: Produto da Ação	Unidade de Medida	Quantidade	Região	Dados Financeiros (Valores em R$ 1,00) Despesas Correntes: Tesouro	Outras Fontes	Total	Despesas de Capital: Tesouro	Outras Fontes	Total	Total
1539	IMPLEMENTAÇÃO E OPERACIONALIZAÇÃO DOS SISTEMAS DE INFORMAÇÃO PARA O PLANEJAMENTO URBANO, TERRITORIAL, HABITACIONAL E AMBIENTAL DO DISTRITO FEDERAL.	SISTEMA IMPLANTADO	UNIDADE	5	DISTRITO FEDERAL	2.880.904		2.880.904	1.536.607		1.536.607	4.417.511
1710	ATUALIZAÇÃO DA BASE CARTOGRÁFICA	SISTEMA MELHORADO	UNIDADE	5	DISTRITO FEDERAL	1.804.176		1.804.176	922.785		922.785	2.726.961
2434	MANUTENÇÃO DOS SISTEMA DE INFORMAÇÃO	SISTEMA MANTIDO	UNIDADE	5	DISTRITO FEDERAL	329.145		329.145	233.635		233.635	562.780
		TOTAL DO PROGRAMA				5.014.225		5.014.225	2.693.027		2.693.027	7.707.252

Governo do Distrito Federal
Secretaria de Estado de Planejamento e Gestão
Plano Plurianual 2008 - 2011
Anexo III - Programas de Governo

ANO BASE : 2008
PROGRAMA : 0700 – CIDADE LIMPA E URBANIZADA - GARANTIA DE BEM ESTAR SOCIAL
OBJETIVO : PROMOVER MELHORIAS DE INFRA-ESTRUTURA, SANEAMENTO E URBANIZAÇÃO EM VIAS E ÁREAS DO DISTRITO FEDERAL

TIPO DE PROGRAMA : Finalístico
PÚBLICO ALVO : POPULAÇÃO DO DISTRITO FEDERAL

HORIZONTE TEMPORAL : Contínuo INÍCIO : 2008 TÉRMINO : 2011

INDICADORES	UNIDADE MEDIDA	INDICE MAIS RECENTE	APURADO EM	DESEJADO 1º ANO	DESEJADO 2º ANO	DESEJADO 3º ANO	DESEJADO 4º ANO	FONTE DA INFORMAÇÃO
MANUTENÇÃO DE ÁREAS URBANIZADAS	%	20	01.02.2002	90	90	90	90	NOVACAP/GDF

Código	Ação Projeto-Atividade- Operação Especial Descrição	Físico: Produto da Ação	Unidade de Medida	Quantidade	Região	Dados Financeiros (Valores em R$ 1,00) Despesas Correntes: Tesouro	Outras Fontes	Total	Despesas de Capital: Tesouro	Outras Fontes	Total	Total
1337	RECUPERAÇÃO DE ÁREAS URBANIZADAS	ÁREA RECUPERADA	M2	50000	DISTRITO FEDERAL				187.207		187.207	187.207
2903	MANUTENÇÃO DE REDES DE ÁGUAS PLUVIAIS	REDE DE ÁGUAS PLUVIAIS MANTIDA	M	1	REGIÃO III - TAGUATINGA							(VETADO)

				134000	DISTRITO FEDERAL	480.587	480.587			480.587
3615	PROGRAMA DE MANUTENÇÃO E CONSERVAÇÃO URBANISTICA	PROGRAMA REALIZADO	UNIDADE	300000	DISTRITO FEDERAL	87.538	87.538	2.456.546	2.456.546	2.544.084
3749	REALIZAÇÃO DE SERVIÇO CONTINUADO DE VÍDEO INSPEÇÃO ROBOTIZADA NO SISTEMA DE DRENAGEM PLUVIAL	SISTEMA MANTIDO	UNIDADE	1	DISTRITO FEDERAL	3.189.250	3.189.250			3.189.250
8508	MANUTENÇÃO DE ÁREAS URBANIZADAS E AJARDINADAS	ÁREA URBANIZADA MANTIDA	M2	20000	REGIÃO I - PLANO PILOTO	962.927	962.927			962.927
				500000	REGIÃO II - GAMA	525.233	525.233			525.233
				67600	REGIÃO III - TAGUATINGA	1.000.388	1.000.388	22.464	22.464	1.022.852
				175000	REGIÃO IV - BRAZLÂNDIA	102.026	102.026	9.827	9.827	111.853
				10000	REGIÃO V - SOBRADINHO	700.311	700.311			700.311
				100000	REGIÃO VI - PLANALTINA	44.732	44.732			44.732
				60000	REGIÃO VIII - NÚCLEO BANDEIRANTE	247.296	247.296			247.296
				13000	REGIÃO IX - CEILÂNDIA	963.493	963.493			963.493
				50000	REGIÃO X - GUARÁ	415.809	415.809	37.441	37.441	453.250
				50000	REGIÃO XI - CRUZEIRO			37.441	37.441	37.441
				802600	REGIÃO XII - SAMAMBAIA	211.400	211.400			211.400
				30150	REGIÃO XIII - SANTA MARIA	262.616	262.616			262.616
				10000	REGIÃO XIV - SÃO SEBASTIÃO	237.142	237.142			237.142
				50000	REGIÃO XV - RECANTO DAS EMAS	87.538	87.538			87.538
				50000	REGIÃO XVI - LAGO SUL	28.886	28.886	25.085	25.085	53.971
				40000	REGIÃO XVII - RIACHO FUNDO	109.423	109.423			109.423
				1000	REGIÃO XVIII - LAGO NORTE	116.555	116.555	41.125	41.125	157.680
				55000	REGIÃO XIX - CANDANGOLÂNDI	238.061	238.061			238.061
				80000	REGIÃO XXI - RIACHO FUNDO II	192.585	192.585			192.585
				1000	REGIÃO XXII - SUDOESTE/OCTO	35.015	35.015			35.015
				10000	REGIÃO XXIII- VARJÃO	237.142	237.142			237.142

	100000	REGIÃO XXIV - PARK WAY	107.540	107.540			107.540
	1000000	REGIÃO XXV - SETOR COMPL. DE IND. E ABASTECIMENTO	123.790	123.790			123.790
	76142	REGIÃO XXVI - SOBRADINHO II	105.046	105.046			105.046
	5000	REGIÃO XXVII - JARDIM BOTÂNICO	42.018	42.018			42.018
	50000	REGIÃO XXVIII - ITAPOÃ	43.769	43.769			43.769
	200	REGIÃO XXIX - SIA	14.530	14.530			14.530
	150908135	DISTRITO FEDERAL	43.495.766	43.495.766	3.743	3.743	43.499.509
TOTAL DO PROGRAMA			54.408.412	54.408.412	2.820.879	2.820.879	57.229.291

Governo do Distrito Federal
Secretaria de Estado de Planejamento e Gestão
Plano Plurianual 2008 - 2011
Anexo III - Programas de Governo

ANO BASE : 2008

PROGRAMA : 0750 – GESTÃO DE PESSOAS

OBJETIVO : IMPLEMENTAR POLÍTICAS PÚBLICAS ORIENTADAS PARA O DESENVOLVIMENTO E APERFEIÇOAMENTO DE COMPETÊNCIAS INDIVIDUAIS - CONHECIMENTOS, HABILIDADES E ATITUDES, AMPLIAÇÃO DO NÍVEL DE ESCOLARIDADE, PROFISSIONALIZAÇÃO, VALORIZAÇÃO E RECONHECIMENTO DOS SERVIDORES, BEM COMO A MELHORIA DA QUALIDADE DE VIDA NO TRABALHO, NO INTUITO DE COMPROMETÊ-LOS AOS PRINCÍPIOS DE UM ESTADO ÁGIL, MODERNO E INTEGRADO À SOCIEDADE.

TIPO DE PROGRAMA : Gestão de Políticas Públicas

PÚBLICO ALVO : SERVIDORES DO GOVERNO DO DISTRITO FEDERAL.

HORIZONTE TEMPORAL : Contínuo INÍCIO : 2008 TÉRMINO : 2011

INDICADORES	UNIDADE MEDIDA	INDICE MAIS RECENTE	APURADO EM	DESEJADO 1º ANO	DESEJADO 2º ANO	DESEJADO 3º ANO	DESEJADO 4º ANO	FONTE DA INFORMAÇÃO
NÚMERO DE SERVIDORES BENEFICIADOS / BENEFÍCIOS CONCEDIDOS	PESSOA	0		4000	4000	4500	6000	SRH/SEPLAG
NÚMERO DE SERVIDORES ALOCADOS DE ACORDO COM O PERFIL DEFINIDO NO MODELO DE GESTÃO DE RH / TOTAL DE SERVIDORES	PESSOA	0		1000	2000	3000	4000	SRH/SEPLAG
NÚMERO DE SERVIDORES CAPACITADOS CONSOANTE AO PLANO DE CAPACITAÇÃO DO GOVERNO / TOTAL DE SERVIDORES PREVISTOS	PESSOA	0		12000	15000	15000	15000	SRH/SEPLAG

Código	Ação Projeto-Atividade- Operação Especial Descrição	Físico				Dados Financeiros (Valores em R$ 1,00)						
						Despesas Correntes			Despesas de Capital			Total
		Produto da Ação	Unidade de Medida	Quantidade	Região	Tesouro	Outras Fontes	Total	Tesouro	Outras Fontes	Total	
1077	CONSTRUÇÃO DE CENTRO DE TREINAMENTO	PRÉDIO CONSTRUÍDO	M2	20000	REGIÃO XIX - CANDANGOLÂNDI				700.000		700.000	700.000
2287	CONCESSÃO DE REAJUSTE GERAL AOS SERVIDORES	SERVIDOR BENEFICIADO	PESSOA	28539	DISTRITO FEDERAL	43.769.445		43.769.445				43.769.445
2386	FORMAÇÃO, APERFEIÇOAMENTO E ESPECIALIZAÇÃO DOS POLICIAIS MILITARES	SERVIDOR TREINADO	PESSOA	1002	DISTRITO FEDERAL	355.232	302.955	658.187				658.187
2411	MELHORIA DA QUALIDADE DE VIDA DOS SERVIDORES	PESSOA ASSISTIDA	PESSOA	1914	DISTRITO FEDERAL	6.471.639		6.471.639	922.187		922.187	7.393.826
2422	MANUTENÇÃO DO PROGRAMA BOLSA ESTÁGIO	ESTAGIÁRIO CONTRATADO	PESSOA	760	DISTRITO	5.000.000		5.000.000				5.000.000

					FEDERAL							
2582	MANUTENÇÃO E FUNCIONAMENTO DO SIGRH	SISTEMA MANTIDO	UNIDADE	2	DISTRITO FEDERAL	19.631.537		19.631.537				19.631.537
2583	CONCESSÃO DA GRATIFICAÇÃO DE TITULAÇÃO	SERVIDOR BENEFICIADO	PESSOA	23000	DISTRITO FEDERAL	6.127.722		6.127.722				6.127.722
2590	CONCESSÃO DA GRATIFICAÇÃO DE PRODUTIVIDADE	SERVIDOR BENEFICIADO	PESSOA	15478	DISTRITO FEDERAL	1.152.098		1.152.098				1.152.098
2619	PROGRAMA DE ATENÇÃO À SAÚDE & QUALIDADE DE VIDA	SERVIDOR BENEFICIADO	PESSOA	5000	DISTRITO FEDERAL	437.694		437.694				437.694
2655	CAPACITAÇÃO DE RECURSOS HUMANOS	SERVIDOR TREINADO	PESSOA	70	REGIÃO XVI - LAGO SUL	61.277		61.277				61.277
				4	REGIÃO XX - ÁGUAS CLARAS	61.277		61.277				61.277
				25020	DISTRITO FEDERAL	3.455.123	60.000	3.515.123	3.388		3.388	3.518.511
2958	FORMAÇÃO GERENCIAL PERMANENTE POR MEIO DE BOLSAS MBA	SERVIDOR TREINADO	PESSOA	5	REGIÃO X - GUARÁ	43.769		43.769				43.769
				420	DISTRITO FEDERAL	3.676.633		3.676.633				3.676.633
2975	APERFEIÇOAMENTO PROFISSIONAL DOS SERVIDORES NAS ÁREAS DE CONHECIMENTO AFETAS À SECRETARIA DE FAZENDA	SERVIDOR TREINADO	PESSOA	1100	DISTRITO FEDERAL	2.369.665		2.369.665				2.369.665
3760	REALIZAÇÃO DE CONCURSOS PÚBLICOS - GDF	SERVIDOR CONTRATADO	PESSOA	200	DISTRITO FEDERAL	479.537		479.537				479.537
6038	QUALIFICAÇÃO E DESENVOLVIMENTO DE PESSOAS	SERVIDOR TREINADO	PESSOA	4000	DISTRITO FEDERAL		1.200.000	1.200.000		100.000	100.000	1.300.000
6195	CONCESSÃO DE PLANO DE SAÚDE AOS SERVIDORES	SERVIDOR BENEFICIADO	PESSOA	123000	DISTRITO FEDERAL	138.311.446		138.311.446				138.311.446
6318	APOIO À REALIZAÇÃO DE PROJETOS PARA VALORIZAÇÃO DO SERVIDOR PÚBLICO(EP)	SERVIDOR BENEFICIADO	PESSOA	80000	DISTRITO FEDERAL	250.000		250.000				250.000
6333	IMPLANTAÇÃO DE PROGRAMA DE ESTÁGIO REMUNERADO NOS PODERES GOVERNAMENTAIS DO DF(EP)	ALUNO ASSISTIDO	PESSOA	5000	DISTRITO FEDERAL	300.000		300.000				300.000
				5000	DISTRITO FEDERAL	300.000		300.000				(VETADO)
6349	IMPLEMENTAÇÃO DE PROGRAMA DE ESTÁGIO REMUNERADO NOS PODERES GOVERNAMENTAIS DO DF(EP)	ALUNO ASSISTIDO	PESSOA	1	DISTRITO FEDERAL							(VETADO)
8504	CONCESSÃO DE BENEFÍCIOS A SERVIDORES	BENEFÍCIO CONCEDIDO	UNIDADE	13045	REGIÃO I - PLANO PILOTO	2.766.956		2.766.956				2.766.956
				80	REGIÃO XVI - LAGO SUL	182.317		182.317				182.317
				200	REGIÃO XIX - CANDANGOLÂNDI	280.124		280.124				280.124
				1395563	DISTRITO FEDERAL	198.011.041	241.062.927	439.073.968				439.073.968
		TOTAL DO PROGRAMA				433.494.532	242.625.862	676.120.414	1.625.575	100.000	1.725.575	677.845.989

Governo do Distrito Federal

Secretaria de Estado de Planejamento e Gestão

Plano Plurianual 2008 - 2011

Anexo III - Programas de Governo

ANO BASE : 2008

PROGRAMA : 0800 – COMBATE E PREVENÇÃO DE SINISTROS E SALVAMENTO

OBJETIVO : PROMOVER O APERFEIÇOAMENTO DOS MÉTODOS APLICADOS NA EXECUÇÃO DAS ATIVIDADES DE DEFESA CONTRA SINISTROS, MEDIANTE O EMPREGO DE MELHORES TÉCNICAS E EQUIPAMENTOS.

TIPO DE PROGRAMA : Finalístico

PÚBLICO ALVO : POPULAÇÃO DO DISTRITO FEDERAL

HORIZONTE TEMPORAL : Contínuo INÍCIO : 2008 TÉRMINO : 2011

INDICADORES	UNIDADE MEDIDA	INDICE MAIS RECENTE	APURADO EM	DESEJADO 1º ANO	DESEJADO 2º ANO	DESEJADO 3º ANO	DESEJADO 4º ANO	FONTE DA INFORMAÇÃO
TAXA DE OCORRÊNCIAS ATENDIDAS	%	89,57	31.12.2003	95,09	96,73	98,36	100	CBMDF
TEMPO RESPOSTA	MINUTO	13,38	30.04.2003	13	13	13	13	CBMDF

Código	Ação Projeto-Atividade- Operação Especial Descrição	Físico				Dados Financeiros (Valores em R$ 1,00)						
		Produto da Ação	Unidade de Medida	Quantidade	Região	Despesas Correntes			Despesas de Capital			Total
						Tesouro	Outras Fontes	Total	Tesouro	Outras Fontes	Total	
1548	REFORMA DE PRÉDIOS E PRÓPRIOS DO CORPO DE BOMBEIROS MILITAR DO DISTRITO FEDERAL			4	DISTRITO FEDERAL							(VETADO)
1984	CONSTRUÇÃO DE PRÉDIOS E PRÓPRIOS	PRÉDIO CONSTRUÍDO	M2	2000	REGIÃO I - PLANO PILOTO				500.000	750.000	1.250.000	1.250.000
				1100	REGIÃO III - TAGUATINGA				500.000	300.000	800.000	800.000
2060	SERVIÇO DE ATENDIMENTO MÓVEL DE URGÊNCIA - SAMU/192	PESSOA ATENDIDA	PESSOA	290000	DISTRITO FEDERAL	13.130.833		13.130.833				13.130.833
2322	BOMBEIRO AMIGO	PESSOA ATENDIDA	PESSOA	200	DISTRITO FEDERAL	240.741		240.741	63.696		63.696	304.437
2334	COLETA DOMICILIAR DE LEITE MATERNO	PESSOA ATENDIDA	PESSOA	10000	DISTRITO FEDERAL	160.495		160.495	52.464		52.464	212.959
2340	BOMBEIRO MIRIM	PESSOA ATENDIDA	PESSOA	10000	DISTRITO FEDERAL	401.236		401.236	96.161		96.161	497.397
3903	REFORMA DE PRÉDIOS E PRÓPRIOS	PRÉDIO REFORMADO	M2	900	REGIÃO I - PLANO PILOTO				300.000	200.000	500.000	500.000
				2800	REGIÃO III - TAGUATINGA					1.821.050	1.821.050	1.821.050
5007	AQUISIÇÃO DE EQUIPAMENTOS PARA OS BANCOS DE LEITE MATERNO DO DISTRITO FEDERAL(EP)	EQUIPAMENTO ADQUIRIDO	UNIDADE	200	DISTRITO FEDERAL				250.000		250.000	250.000
5185	REEQUIPAMENTO E REAPARELHAMENTO DE UNIDADES OPERACIONAIS(EP)	EQUIPAMENTO ADQUIRIDO	UNIDADE	75	DISTRITO FEDERAL							(VETADO)
7313	REEQUIPAMENTO E REAPARELHAMENTO DE COMANDO OPERACIONAL	EQUIPAMENTO ADQUIRIDO	UNIDADE	300	DISTRITO FEDERAL				1.050.226	2.131.950	3.182.176	3.182.176
8502	ADMINISTRAÇÃO DE PESSOAL	SERVIDOR REMUNERADO	PESSOA	6550	DISTRITO FEDERAL	185.819	353.257.000	353.442.819				353.442.819
8504	CONCESSÃO DE BENEFÍCIOS A SERVIDORES	BENEFÍCIO CONCEDIDO	UNIDADE	6398	DISTRITO FEDERAL		58.083.478	58.083.478		1.340.000	1.340.000	59.423.478
8517	MANUTENÇÃO DE SERVIÇOS ADMINISTRATIVOS GERAIS				DISTRITO FEDERAL	1.887.843	34.040.000	35.927.843		500.000	500.000	36.427.843
		TOTAL DO PROGRAMA				16.006.967	445.380.478	461.387.445	2.812.547	7.043.000	9.855.547	471.242.992

Governo do Distrito Federal

Secretaria de Estado de Planejamento e Gestão

Plano Plurianual 2008 - 2011

Anexo III - Programas de Governo

ANO BASE : 2008

PROGRAMA : 0850 – GESTÃO POR RESULTADOS

OBJETIVO : EMPREENDER AÇÕES EFICAZES, SISTÊMICAS E SINÉRGICAS VOLTADAS PARA O REALINHAMENTO DAS PRÁTICAS E ESTRATÉGIAS DE GESTÃO DOS PROCESSOS, APERFEIÇOAMENTO DA MÁQUINA PÚBLICA, OTIMIZAÇÃO DOS GASTOS E DISPONIBILIZAÇÃO DE TECNOLOGIAS DE INFORMAÇÃO INOVADORAS, NO SENTIDO DE GARANTIR TRANSPARÊNCIA E EFETIVIDADE, VETORES FUNDAMENTAIS PARA A SUSTENTABILIDADE DO SERVIÇO PÚBLICO E LEGITIMIDADE PELA SOCIEDADE.

TIPO DE PROGRAMA : Gestão de Políticas Públicas

PÚBLICO ALVO : ÓRGÃOS PÚBLICOS DO GOVERNO DO DISTRITO FEDERAL.

HORIZONTE TEMPORAL : Contínuo INÍCIO : 2008 TÉRMINO : 2011

INDICADORES	UNIDADE MEDIDA	INDICE MAIS RECENTE	APURADO EM	DESEJADO 1º ANO	DESEJADO 2º ANO	DESEJADO 3º ANO	DESEJADO 4º ANO	FONTE DA INFORMAÇÃO
INDICE EXTERNO DE SATISFAÇÃO QUANTO AOS SERVIÇOS PÚBLICOS PRESTADOS PELO GOVERNO	%	0		30	40	60	80	SMD/SEPLAG

Código	Ação Projeto-Atividade- Operação Especial Descrição	Físico				Dados Financeiros (Valores em R$ 1,00)						
						Despesas Correntes			Despesas de Capital			Total
		Produto da Ação	Unidade de Medida	Quantidade	Região	Tesouro	Outras Fontes	Total	Tesouro	Outras Fontes	Total	
2689	MECANISMOS DE MONITORAMENTO & AVALIAÇÃO DA GESTÃO	AÇÃO IMPLEMENTADA	UNIDADE	1	DISTRITO FEDERAL	87.538		87.538				87.538
2692	INSTITUIÇÃO DA PREMIAÇÃO DA GESTÃO POR RESULTADOS	ORGÃO ASSISTIDO	UNIDADE	4	DISTRITO FEDERAL	8.300		8.300				8.300
2843	IMPLANTAÇÃO DE SISTEMAS INFORMATIZADOS DE APOIO À GESTÃO	SISTEMA IMPLANTADO	UNIDADE	1	DISTRITO FEDERAL	43.769		43.769				43.769
2844	CONTRATUALIZAÇÃO DA GESTÃO POR RESULTADOS	AÇÃO IMPLEMENTADA	UNIDADE	1	DISTRITO FEDERAL	9.150		9.150				9.150
		TOTAL DO PROGRAMA				148.757		148.757				148.757

Governo do Distrito Federal

Secretaria de Estado de Planejamento e Gestão

Plano Plurianual 2008 - 2011

Anexo III - Programas de Governo

ANO BASE : 2008

PROGRAMA : 0900 – CONTROLE DE DOENÇAS TRANSMISSÍVEIS

OBJETIVO : PREVENIR E CONTROLAR AS DOENÇAS TRANSMISSÍVEIS QUE ATUALMENTE SE DESTACAM COMO PROBLEMA DE SAÚDE PÚBLICA NO DISTRITO FEDERAL.

TIPO DE PROGRAMA : Finalístico

PÚBLICO ALVO : POPULAÇÃO DO DISTRITO FEDERAL

HORIZONTE TEMPORAL : Contínuo INÍCIO : 2008 TÉRMINO : 2011

INDICADORES	UNIDADE MEDIDA	INDICE MAIS RECENTE	APURADO EM	DESEJADO 1º ANO	DESEJADO 2º ANO	DESEJADO 3º ANO	DESEJADO 4º ANO	FONTE DA INFORMAÇÃO
MANTER A COBERTURA VACINAL EM 95% EM MENORES DE 1 ANO PARA A TERCEIRA DOSE DA TETRA	%	100	31.12.2003	100	100	100	100	SAS/SES
MANTER A COBERTURA VACINAL EM 95% NA POPULAÇÃO DE 0 A 5 ANOS NAS CAMPANHAS DE POLIOMIELITE	%	100	31.12.2003	100	100	100	100	SES

Código	Ação Projeto-Atividade- Operação Especial Descrição	Físico				Dados Financeiros (Valores em R$ 1,00)						
						Despesas Correntes			Despesas de Capital			Total
		Produto da Ação	Unidade de Medida	Quantidade	Região	Tesouro	Outras Fontes	Total	Tesouro	Outras Fontes	Total	
2155	PREVENÇÃO E COMBATE ÀS DOENÇAS TRANSMISSÍVEIS	VACINA APLICADA	UNIDADE	2000000	DISTRITO FEDERAL	3.501.555		3.501.555				3.501.555

2379	REDUÇÃO DO RISCO DE TRANSMISSÃO DE RAIVA E OUTRAS ZOONOSES	ANIMAL VACINADO	UNIDADE	160000	DISTRITO FEDERAL	1.750.777	1.750.777		1.750.777
		TOTAL DO PROGRAMA				5.252.332	5.252.332		5.252.332

Governo do Distrito Federal

Secretaria de Estado de Planejamento e Gestão

Plano Plurianual 2008 - 2011

Anexo III - Programas de Governo

ANO BASE : 2008

PROGRAMA : 0950 – PROGRAMA NACIONAL DE APOIO À MODERNIZAÇÃO DA GESTÃO E DO PLANEJAMENTO DOS ESTADOS E DF - PNAGE-DF

OBJETIVO : PROMOVER A MELHORIA DA PRESTAÇÃO DE SERVIÇOS PÚBLICOS A PARTIR DA RACIONALIZAÇÃO DOS PROCESSOS DE TRABALHO; DA CRIAÇÃO DE NOVAS TECNOLOGIAS DE PLANEJAMENTO, GESTÃO E PROGRAMAS GOVERNAMENTAIS; DA INOVAÇÃO DOS PROCEDIMENTOS DE COMPRAS PÚBLICAS E DA REGULAMENTAÇÃO ADEQUADA DOS INSTRUMENTOS DE TERCEIRIZAÇÃO; BEM COMO DO DESENVOLVIMENTO DE SISTEMAS DE CONTABILIZAÇÃO DE CUSTOS E DE OUTRAS METODOLOGIAS BASEADAS NA GERAÇÃO DE INDICADORES DE DESEMPENHO E NA AVALIAÇÃO DAS AÇÕES PÚBLICAS.

TIPO DE PROGRAMA : Gestão de Políticas Públicas

PÚBLICO ALVO : ÓRGÃOS PÚBLICOS DO GOVERNO DO DISTRITO FEDERAL.

HORIZONTE TEMPORAL : Contínuo INÍCIO : 2008 TÉRMINO : 2011

INDICADORES	UNIDADE MEDIDA	INDICE MAIS RECENTE	APURADO EM	DESEJADO 1º ANO	DESEJADO 2º ANO	DESEJADO 3º ANO	DESEJADO 4º ANO	FONTE DA INFORMAÇÃO
PERCENTUAL DE METAS DO PNAGE CUMPRIDAS / NÚMERO TOTAL DE METAS PROGRAMADAS	%	0		50	70	90	100	SMD/SEPLAG
MÉDIA PONDERADA DOS ÍNDICES DOS COMPONENTES DO PROJETO	%	0		50	70	90	100	SMD/SEPLAG

Código	Ação Projeto-Atividade- Operação Especial Descrição	Físico				Dados Financeiros (Valores em R$ 1,00)						
		Produto da Ação	Unidade de Medida	Quantidade	Região	Despesas Correntes			Despesas de Capital			Total
						Tesouro	Outras Fontes	Total	Tesouro	Outras Fontes	Total	
2461	MODERNIZAÇÃO DAS UNIDADES DE PLANEJAMENTO	AÇÃO IMPLEMENTADA	UNIDADE	1	DISTRITO FEDERAL	201.339	433.000	634.339				634.339
2474	MODERNIZAÇÃO DAS UNIDADES DE GESTÃO DE RH	AÇÃO IMPLEMENTADA	UNIDADE	1	DISTRITO FEDERAL	344.323	739.875	1.084.198				1.084.198
2497	MODERNIZAÇÃO DAS ESTRUTURAS ORGANIZACIONAIS	AÇÃO IMPLEMENTADA	UNIDADE	1	DISTRITO FEDERAL	31.904	68.555	100.459				100.459
2543	MODERNIZAÇÃO DOS MECANISMOS ADMINISTRATIVOS	AÇÃO IMPLEMENTADA	UNIDADE	1	DISTRITO FEDERAL	272.160	584.813	856.973				856.973
2557	GESTÃO DA INFORMAÇÃO E DOS SISTEMAS DE TI	AÇÃO IMPLEMENTADA	UNIDADE	1	DISTRITO FEDERAL	140.052	300.943	440.995				440.995
2580	PROMOÇÃO DE MUDANÇA CULTURAL E INSTITUCIONAL	AÇÃO IMPLEMENTADA	UNIDADE	1	DISTRITO FEDERAL	49.587	106.554	156.141				156.141
2581	ADMINISTRAÇÃO DE PROJETOS	PROJETO IMPLANTADO	UNIDADE	1	DISTRITO FEDERAL	34.949	75.190	110.139				110.139
		TOTAL DO PROGRAMA				1.074.314	2.308.930	3.383.244				3.383.244

Governo do Distrito Federal

Secretaria de Estado de Planejamento e Gestão

Plano Plurianual 2008 - 2011

Anexo III - Programas de Governo

ANO BASE : 2008

PROGRAMA : 1000 – DESENVOLVIMENTO CIENTÍFICO E TECNOLÓGICO

OBJETIVO : PROPOR, REALIZAR E APOIAR PLANOS, PROGRAMAS E PROJETOS PARA O DESENVOLVIMENTO CIENTÍFICO E TECNOLÓGICO DO DISTRITO FEDERAL

TIPO DE PROGRAMA : Finalístico

PÚBLICO ALVO : COMUNIDADE CIENTÍFICA, ÓRGÃOS, ENTIDADES E EMPRESAS OFICIAIS E PARTICULARES NO ÂMBITO DO DF

HORIZONTE TEMPORAL : Contínuo INÍCIO : 2008 TÉRMINO : 2011

INDICADORES	UNIDADE MEDIDA	INDICE MAIS RECENTE	APURADO EM	DESEJADO 1º ANO	DESEJADO 2º ANO	DESEJADO 3º ANO	DESEJADO 4º ANO	FONTE DA INFORMAÇÃO
PROJETO DE PESQUISA APOIADO	UNIDADE	1	31.12.2003	200	200	200	200	FAPDF

Código	Ação Projeto-Atividade- Operação Especial Descrição	Físico				Dados Financeiros (Valores em R$ 1,00)						
		Produto da Ação	Unidade de Medida	Quantidade	Região	Despesas Correntes			Despesas de Capital			Total
						Tesouro	Outras Fontes	Total	Tesouro	Outras Fontes	Total	
2130	REALIZAÇÃO DE EVENTOS CIENTÍFICOS E TECNOLÓGICOS	EVENTO REALIZADO	UNIDADE	4	DISTRITO FEDERAL	87.538		87.538				87.538
2786	DIFUSÃO DE CIÊNCIA E TECNOLOGIA.	EVENTO APOIADO	UNIDADE	1	DISTRITO FEDERAL	437.694		437.694				437.694
2911	APOIO À IMPLANTAÇÃO DO CENTRO DE EXCELÊNCIA DE SAÚDE (ALTA TECNOLOGIA)	EMPRESA APOIADA	UNIDADE	5	DISTRITO FEDERAL	87.538		87.538				87.538
2921	DESENVOLVIMENTO CIENTÍFICO E TECNOLÓGICO DOS ÓRGÃOS, ENTIDADES E EMPRESAS DO GOVERNO DO DISTRITO FEDERAL	PROJETO APOIADO	UNIDADE	1	DISTRITO FEDERAL	1.050.466		1.050.466				1.050.466
5832	IMPLANTAÇÃO DO PARQUE DE TECNOLOGIA DA INFORMAÇÃO - CIDADE DIGITAL	PROJETO IMPLANTADO	UNIDADE	1	REGIÃO I - PLANO PILOTO				2.246.502		2.246.502	2.246.502
5833	IMPLANTAÇÃO DO PARQUE DE BIOTECNOLOGIA	PROJETO IMPLANTADO	UNIDADE	1	DISTRITO FEDERAL				18.720		18.720	18.720
5834	IMPLANTAÇÃO DO PARQUE DE EXCELÊNCIA EM SAÚDE	PROJETO IMPLANTADO	UNIDADE	1	DISTRITO FEDERAL				16.848		16.848	16.848
5835	IMPLANTAÇÃO DA REDE E-GOVERNO	PROJETO IMPLANTADO	UNIDADE	1	DISTRITO FEDERAL				39.439		39.439	39.439
5836	IMPLANTAÇÃO DO PROJETO DE INCLUSÃO DIGITAL	PROJETO IMPLANTADO	UNIDADE	1	REGIÃO IX - CEILÂNDIA (EP)				75.000		75.000	75.000
				201	DISTRITO FEDERAL				399.533		399.533	399.533
5900	PROGRAMA DE PESQUISA EM POLÍTICAS PÚBLICAS	PESQUISA REALIZADA	UNIDADE	1	DISTRITO FEDERAL	2.886.965		2.886.965				2.886.965
5913	IMPLANTAÇÃO DE CENTRO DE EXCELÊNCIA DE GINECOLOGIA E OBSTETRÍCIA NO HOSPITAL REGIONAL DO PARANOÁ	PROJETO IMPLANTADO	UNIDADE	10	DISTRITO FEDERAL				449.299		449.299	449.299
6026	EXECUÇÃO DE ATIVIDADES DE FOMENTO AO DESENVOLVIMENTO CIENTÍFICO E TECNOLÓGICO	PROJETO APOIADO	UNIDADE	2	DISTRITO FEDERAL	6.344.202		6.344.202	790.019		790.019	7.134.221
6037	ANÁLISE E AVALIAÇÃO DE PROCEDIMENTOS E PROJETOS	CONSULTORIA REALIZADA	UNIDADE	1	DISTRITO FEDERAL	218.847		218.847				218.847
6041	SUPORTE AO DESENVOLVIMENTO TECNOLÓGICO	CONSULTORIA REALIZADA	UNIDADE	5	DISTRITO FEDERAL	684.553		684.553				684.553
9069	APOIO A EVENTOS CIENTÍFICOS E TECNOLÓGICOS	EVENTO APOIADO	UNIDADE	6	DISTRITO FEDERAL	1.006.697		1.006.697				1.006.697
		TOTAL DO PROGRAMA				12.804.500		12.804.500	4.035.360		4.035.360	16.839.860

Governo do Distrito Federal

Secretaria de Estado de Planejamento e Gestão

Plano Plurianual 2008 - 2011

Anexo III - Programas de Governo

ANO BASE : 2008

PROGRAMA : 1050 – GERENCIAMENTO INTEGRADO DE RESÍDUO SÓLIDO URBANO

OBJETIVO : REALIZAR A GESTÃO DOS SERVIÇOS DE LIMPEZA URBANA DE FORMA EFICIÊNTE E EFICAZ, DESTINANDO ADEQUADAMENTE OS RESÍDUOS SÓLIDOS URBANOS EM ATEROO SANITÁRIO, IMPLANTANDO A COLETA SELETIVA E OS CENTROS DE TRIAGEM PARA COOPERATIVAS DE MATERIAIS RECICLÁVEIS.

TIPO DE PROGRAMA : Finalístico

PÚBLICO ALVO : POPULAÇÃO DO DISTRITO FEDERAL

HORIZONTE TEMPORAL : Contínuo INÍCIO : 2008 TÉRMINO : 2011

INDICADORES	UNIDADE MEDIDA	INDICE MAIS RECENTE	APURADO EM	DESEJADO 1º ANO	DESEJADO 2º ANO	DESEJADO 3º ANO	DESEJADO 4º ANO	FONTE DA INFORMAÇÃO
TAXA DE COBERTURA DA COLETA DE RESÍDUOS EM RELAÇÃO À POPULAÇÃO URBANA	%	95%	31.12.2006	96	97	98	99	SLU

Código	Ação Projeto-Atividade- Operação Especial Descrição	Físico				Dados Financeiros (Valores em R$ 1,00)						
						Despesas Correntes			Despesas de Capital			Total
		Produto da Ação	Unidade de Medida	Quantidade	Região	Tesouro	Outras Fontes	Total	Tesouro	Outras Fontes	Total	
1714	CONSTRUÇÃO DE ATERRO SANITÁRIO	OBRA REALIZADA	M2	400000	REGIÃO XII - SAMAMBAIA					1.580.800	1.580.800	1.580.800
2079	EXECUÇÃO E MANUTENÇÃO DAS ATIVIDADES DE LIMPEZA PÚBLICA	LIXO COLETADO	T	1232313	DISTRITO FEDERAL	120.154.133		120.154.133				120.154.133
3001	ENCERRAMENTO DO ATERRO DO JÓQUEI	ÁREA BENEFICIADA	HA	200	REGIÃO X - GUARÁ				861.158		861.158	861.158
3002	EXECUÇÃO DE OBRAS PARA COLETA E TRATAMENTO DIFERERICIADOS DOS RESÍDUOS SÓLIDOS URBANOS	OBRA REALIZADA	M2	200000	DISTRITO FEDERAL				47.550		47.550	47.550
3004	CONSTRUÇÃO DE CENTROS DE TRIAGEM PARA CATADORES DE MATERIAIS RECICLÁVEIS	OBRA REALIZADA	M2	20300	DISTRITO FEDERAL				37.441		37.441	37.441
3977	IMPLANTAÇÃO DA COLETA SELETIVA DE LIXO	PROJETO IMPLANTADO	UNIDADE	1	DISTRITO FEDERAL		100.000	100.000				100.000

Governo do Distrito Federal

Secretaria de Estado de Planejamento e Gestão

Plano Plurianual 2008 - 2011

Anexo III - Programas de Governo

TOTAL DO PROGRAMA	120.154.133	100.000	120.254.133	946.149	1.580.800	2.526.949	122.781.082

Governo do Distrito Federal

Secretaria de Estado de Planejamento e Gestão

Plano Plurianual 2008 - 2011

Anexo III - Programas de Governo

ANO BASE : 2008

PROGRAMA : 1100 – DESENVOLVIMENTO DOS AGRONEGÓCIOS

OBJETIVO : TORNAR O MEIO RURAL DO DISTRITO FEDERAL MODERNO, DINÂMICO E ALTAMENTE TECNIFICADO, CONTRIBUINDO PARA AUMENTAR A RENDA RURAL E A GERAÇÃO DE EMPREGOS

TIPO DE PROGRAMA : Finalístico

PÚBLICO ALVO : POPULAÇÃO RURAL DO DISTRITO FEDERAL

HORIZONTE TEMPORAL : Contínuo INÍCIO : 2008 TÉRMINO : 2011

INDICADORES	UNIDADE MEDIDA	INDICE MAIS RECENTE	APURADO EM	DESEJADO 1º ANO	DESEJADO 2º ANO	DESEJADO 3º ANO	DESEJADO 4º ANO	FONTE DA INFORMAÇÃO
FISCALIZAÇÃO DE TERRAS PÚBLICAS RURAIS	PESSOA	917	31.12.2006	1600	1600	1600	1600	DAFIR/SEAPA

Código	Ação Projeto-Atividade- Operação Especial Descrição	Físico				Dados Financeiros (Valores em R$ 1,00)						
						Despesas Correntes			Despesas de Capital			Total
		Produto da Ação	Unidade de Medida	Quantidade	Região	Tesouro	Outras Fontes	Total	Tesouro	Outras Fontes	Total	
1157	IMPLANTAÇÃO DA CIDADE DO AGRONEGÓCIO	PROJETO IMPLANTADO	UNIDADE	1	REGIÃO VI - PLANALTINA				2.995.336		2.995.336	2.995.336
1832	IMPLANTAÇÃO DE PÓLOS PARA O DESENVOLVIMENTO RURAL	PROJETO IMPLANTADO	UNIDADE	3	DISTRITO FEDERAL				374.416		374.416	374.416
1891	IMPLANTAÇÃO DE PÓLOS DE AGRICULTURA ORGÂNICA	PROJETO IMPLANTADO	UNIDADE	15	DISTRITO FEDERAL				374.416		374.416	374.416
2401	DESENVOLVIMENTO DA AGROECOLOGIA	PESSOA ATENDIDA	PESSOA	1000	DISTRITO FEDERAL	65.829		65.829				65.829
2483	PROMOÇÃO DE EVENTOS AGROPECUÁRIOS	EVENTO PROMOVIDO	UNIDADE	1	REGIÃO IV - BRAZLÂNDIA	70.775		70.775				70.775
				10	DISTRITO FEDERAL	175.077		175.077				175.077
2770	FOMENTO À PRODUÇÃO VEGETAL	MUDA PRODUZIDA	UNIDADE	140000	DISTRITO FEDERAL	350.155		350.155				350.155
2771	FOMENTO À PRODUÇÃO ANIMAL	ALEVINO PRODUZIDO	UNIDADE	640000	DISTRITO FEDERAL	350.155		350.155				350.155
2779	PROMOÇÃO E REGULAMENTAÇÃO DE ABASTECIMENTO DE PRODUTOS AGRÍCOLAS	PRODUTOR ASSISTIDO	PESSOA	1750	DISTRITO FEDERAL	87.538		87.538				87.538
2782	ADMINISTRAÇÃO E FISCALIZAÇÃO DAS TERRAS PÚBLICAS RURAIS	FISCALIZAÇÃO REALIZADA	UNIDADE	1600	DISTRITO FEDERAL	612.772		612.772				612.772
2861	ASSISTÊNCIA AOS PRODUTORES RURAIS	PRODUTOR ASSISTIDO	PESSOA	230	DISTRITO FEDERAL				581.560		581.560	581.560
3245	IMPLANTAÇÃO DE PARQUE DE EXPOSIÇÕES AGROPECUÁRIAS	PARQUE CONSTRUÍDO	M2	20000	REGIÃO XIV - SÃO SEBASTIÃO				187.207		187.207	187.207
				5700	DISTRITO FEDERAL	700.000		700.000	348.834		348.834	1.048.834
3269	MODERNIZAÇÃO DO PARQUE DE EXPOSIÇÕES AGROPECUÁRIAS	PARQUE REFORMADO	M2	3000	DISTRITO FEDERAL				374.416		374.416	374.416
3458	EXPANSÃO DA FEIRA CENTRAL	FEIRA REFORMADA	M2	1000	REGIÃO XIII - SANTA MARIA				112.324		112.324	112.324
3672	IMPLANTAÇÃO DE SISTEMA DE INFORMAÇÕES DO MERCADO AGROPECUÁRIO	SISTEMA IMPLANTADO	UNIDADE	1	DISTRITO FEDERAL	133.933		133.933				133.933
3724	REALIZAÇÃO DE EVENTOS PARA IMPLANTAÇÃO DO PRO-RURAL NO CAMPO	EVENTO REALIZADO	UNIDADE	100	DISTRITO FEDERAL	218.847		218.847				218.847
3930	MODERNIZAÇÃO TECNOLÓGICA	PROJETO IMPLANTADO	UNIDADE	1	DISTRITO FEDERAL				73.647		73.647	73.647
5030	REVITALIZAÇÃO DE FEIRAS LIVRES E PERMANENTES(EP)	UNIDADE BENEFICIADA	UNIDADE	15	DISTRITO FEDERAL							(VETADO)
5033	CONSTRUÇÃO DE PARQUES DE EXPOSIÇÃO AGROPECUÁRIA(EP)	PARQUE CONSTRUÍDO	M2	2	DISTRITO FEDERAL							(VETADO)
5069	PROGRAMA DE FOMENTO À IMPLANTAÇÃO DE MICRODESTILARIAS NO DISTRITO FEDERAL(EP)	PROGRAMA IMPLANTADO	UNIDADE	1	DISTRITO FEDERAL	250.000		250.000				250.000

5090	MECANIZAÇÃO E RENOVAÇÃO DA FROTA RURAL DO DISTRITO FEDERAL(EP)	PROJETO IMPLANTADO	UNIDADE	1	DISTRITO FEDERAL						(VETADO)
5135	IMPLANTAÇÃO DA CIDADE DO ABASTECIMENTO(EP)	UNIDADE IMPLANTADA	UNIDADE	1	DISTRITO FEDERAL			250.000		250.000	250.000
5160	CONSTRUÇÃO DE CENTROS DE COMERCIALIZAÇÃO DE PRODUTOS RURAIS(EP)	UNIDADE CONSTRUÍDA	UNIDADE	10	DISTRITO FEDERAL			100.000		100.000	100.000
6011	BOLSA TRABALHO-ESTÁGIO	BOLSA CONCEDIDA	UNIDADE	55	DISTRITO FEDERAL	8.753	8.753				8.753
6316	DESENVOLVIMENTO DA AGRICULTURA URBANA E FAMILIAR(EP)	AÇÃO IMPLEMENTADA	UNIDADE	1	DISTRITO FEDERAL						(VETADO)
6317	DISPONIBLIZAÇÃO DE ASSISTÊNCIA TÉCNICA E EXTENSÃO RURAL(EP)	ATENDIMENTO REALIZADO	UNIDADE	1	DISTRITO FEDERAL						(VETADO)
9042	APOIO À REALIZAÇÃO DE EVENTOS AGROPECUÁRIOS NA ÁREA RURAL(EP)	UNIDADE CONSTRUÍDA	UNIDADE	10	DISTRITO FEDERAL						(VETADO)
9071	APOIO À REALIZAÇÃO DE FEIRA AGROPECUÁRIA	EVENTO APOIADO	UNIDADE	1	REGIÃO VI - PLANALTINA	131.308	131.308				131.308
9089	GARANTIA DE AVAL AOS MICROS, MINIS E PEQUENOS PRODUTORES RURAIS	PRODUTOR ASSISTIDO	PESSOA	30	DISTRITO FEDERAL			21.178		21.178	21.178
		TOTAL DO PROGRAMA				3.155.142	3.155.142	5.793.334		5.793.334	8.948.476

Governo do Distrito Federal

Secretaria de Estado de Planejamento e Gestão

Plano Plurianual 2008 - 2011

Anexo III - Programas de Governo

ANO BASE : 2008

PROGRAMA : 1150 – PLANEJAMENTO, GESTÃO & AVALIAÇÃO

OBJETIVO : MODERNIZAR E ESTRUTURAR O SISTEMA DE PLANEJAMENTO GOVERNAMENTAL, FOCADO NA MELHORIA DOS PROCESSOS DE ELABORAÇÃO, CONTROLE, ACOMPANHAMENTO E AVALIAÇÃO DOS PROGRAMAS, INCLUSIVE COM A PARTICIPAÇÃO DA SOCIEDADE, VISANDO À PROMOÇÃO DE UM SERVIÇO PÚBLICO ÁGIL, TRANSPARENTE E COMPROMETIDO COM OS RESULTADOS INSTITUCIONAIS.

TIPO DE PROGRAMA : Gestão de Políticas Públicas

PÚBLICO ALVO : ÓRGÃOS PÚBLICOS DO GOVERNO DO DISTRITO FEDERAL.

HORIZONTE TEMPORAL : Contínuo INÍCIO : 2008 TÉRMINO : 2011

INDICADORES	UNIDADE MEDIDA	INDICE MAIS RECENTE	APURADO EM	DESEJADO 1º ANO	DESEJADO 2º ANO	DESEJADO 3º ANO	DESEJADO 4º ANO	FONTE DA INFORMAÇÃO
PERCENTUAL DE METAS ORÇAMENTÁRIAS DO PPA CUMPRIDAS / NÚMERO DE METAS ORÇAMENTÁRIAS DO PPA PROGRAMADAS	%	0		50	70	90	100	SPO/SEPLAG
PERCENTUAL DE METAS FÍSICAS DO PPA CUMPRIDAS / NÚMERO DE METAS FÍSICAS DO PPA PROGRAMADAS	%	0		50	70	90	100	SPO/SEPLAG

Código	Ação Projeto-Atividade- Operação Especial Descrição	Físico				Dados Financeiros (Valores em R$ 1,00)						
						Despesas Correntes			Despesas de Capital			Total
		Produto da Ação	Unidade de Medida	Quantidade	Região	Tesouro	Outras Fontes	Total	Tesouro	Outras Fontes	Total	
2683	IMPLANTAÇÃO DO SISTEMA INTEGRADO DE GESTÃO	SISTEMA IMPLANTADO	UNIDADE	1	DISTRITO FEDERAL	175.077		175.077				175.077
2737	QUALIFICAÇÃO DOS PROFISSIONAIS DO CICLO DE GESTÃO	SERVIDOR TREINADO	PESSOA	500	DISTRITO FEDERAL	131.308		131.308				131.308
		TOTAL DO PROGRAMA				306.385		306.385				306.385

Governo do Distrito Federal

Secretaria de Estado de Planejamento e Gestão

Plano Plurianual 2008 - 2011

Anexo III - Programas de Governo

ANO BASE : 2008

PROGRAMA : 1200 – DESENVOLVIMENTO HABITACIONAL

OBJETIVO : GARANTIR A TODO CIDADÃO ACESSO À MORADIA, DANDO PRIORIDADE ÀS AÇÕES PARA A POPULAÇÃO DE MÉDIA E BAIXA RENDA, RESIDENTES NO DISTRITO FEDERAL E QUE NÃO TENHA CASA PRÓPRIA.

TIPO DE PROGRAMA : Finalístico

PÚBLICO ALVO : POPULAÇÃO DO DISTRITO FEDERAL

HORIZONTE TEMPORAL : Contínuo INÍCIO : 2008 TÉRMINO : 2011

INDICADORES	UNIDADE MEDIDA	INDICE MAIS RECENTE	APURADO EM	DESEJADO 1º ANO	DESEJADO 2º ANO	DESEJADO 3º ANO	DESEJADO 4º ANO	FONTE DA INFORMAÇÃO
NÚMERO DE ATENDIMENTO À DEMANDA HABITACIONAL DE INSCRITOS NO SISTEMA DA HABITAÇÃO - SIHAB - UNIDADE	UNIDADE	EM APURAÇÃO		10000	10000	10000	10000	SIHAB
NÚMERO DE TITULARIDADE (ESCRITURAÇÃO) DOS IMÓVEIS REPASSADOS EM PROGRAMAS HABITACIONAIS DO GDF - UNIDADE	UNIDADE	EM APURAÇÃO		10000	10000	10000	10000	SIHAB
ÍNDICE DE APLICABILIDADE DO FUNDURB	%	EM APURAÇÃO		25	25	25	25	SUMOR
ÍNDICE DE APLICABILIDADE DOS RECURSOS DO FUNDHABI	%	EM APURAÇÃO		25	25	25	25	SUMOR

Código	Ação Projeto-Atividade- Operação Especial Descrição	Físico				Dados Financeiros (Valores em R$ 1,00)						
		Produto da Ação	Unidade de Medida	Quantidade	Região	Despesas Correntes			Despesas de Capital			Total
						Tesouro	Outras Fontes	Total	Tesouro	Outras Fontes	Total	
1033	CRIAÇÃO DE SETORES HABITACIONAIS	SETOR CRIADO	UNIDADE	1	REGIÃO VIII - NÚCLEO BANDEIRANTE (EP)				500.000		500.000	500.000
				2	DISTRITO FEDERAL				964.877		964.877	964.877
1035	CONSTRUÇÃO DE UNIDADES INSTITUCIONAIS E OU HABITACIONAIS DE INTERESSE SOCIAL COM RECURSOS DO FUNDO DE DESENVOLVIMENTO URBANO DO DISTRITO FEDERAL	UNIDADE CONSTRUÍDA	UNIDADE	20	DISTRITO FEDERAL	19.112		19.112	25.659		25.659	44.771
1213	CONSTRUÇÃO DE UNIDADES HABITACIONAIS PARA SERVIDORES DO GOVERNO DO DISTRITO FEDERAL	UNIDADE CONSTRUÍDA	UNIDADE	125	REGIÃO X - GUARÁ	87.693		87.693	247.123		247.123	334.816
1677	CONSTRUÇÃO DE UNIDADES HABITACIONAIS NO DISTRITO FEDERAL	UNIDADE CONSTRUÍDA	UNIDADE	10000	DISTRITO FEDERAL				8.420.858		8.420.858	8.420.858
2194	GERENCIAMENTO E ADMINISTRAÇÃO DE IMÓVEIS FUNDO HABITACIONAL DO DISTRITO FEDERAL	IMÓVEL MANTIDO	UNIDADE	2	DISTRITO FEDERAL	7.002		7.002				7.002
2407	ESCRITURAÇÃO DE IMÓVEIS REGULARIZADOS	LOTE REGULARIZADO	UNIDADE	5000	DISTRITO FEDERAL	82.286		82.286	58.408		58.408	140.694
3010	CRIAÇÃO DO SETOR HABITACIONAL NOROESTE	SETOR CRIADO	UNIDADE	1	REGIÃO I - PLANO PILOTO				2.779.293		2.779.293	2.779.293
5010	CRIAÇÃO DA VILA DOS CARROCEIROS(EP)	CASA CONSTRUÍDA	M2	150	REGIÃO IX - CEILÂNDIA				150.000		150.000	150.000
5731	CONSTRUÇÃO DE UNIDADES HABITACIONAIS EM CONDOMINIO NA VILA VARJÃO - HABITAR BRASIL/BID	CASA CONSTRUÍDA	M2	6656	REGIÃO XXIII-VARJÃO	8.753		8.753	41.185		41.185	49.938
5732	CONSTRUÇÃO DE UNIDADES HABITACIONAIS UNIFAMILIARES NA VILA VARJÃO - HABITAR BRASIL/BID	CASA CONSTRUÍDA	M2	200	REGIÃO XXIII-VARJÃO	87.538		87.538	823.717		823.717	911.255
		TOTAL DO PROGRAMA				292.384		292.384	14.011.120		14.011.120	14.303.504

Governo do Distrito Federal
Secretaria de Estado de Planejamento e Gestão
Plano Plurianual 2008 - 2011
Anexo III - Programas de Governo

ANO BASE : 2008

PROGRAMA : 1250 – ERRADICAÇÃO DO ANALFABETISMO

OBJETIVO : ALFABETIZAÇÃO DOS 2,5% DA POPULAÇÃO DO DF ENTRE 15 E 29 ANOS QUE SE DECLARARAM ANALFABETOS NA ÚLTIMA PESQUISA NACIONAL POR AMOSTRA DE DOMICÍLIO, VISANDO TORNAR O DF A PRIMEIRA UNIDADE DA FEDERAÇÃO A ERRADICAR COMPLETAMENTE O ANALFABETISMO.

TIPO DE PROGRAMA : Finalístico

PÚBLICO ALVO : POPULAÇÃO DO DISTRITO FEDERAL ENTRE 15 E 29 ANOS QUE SE DECLARARAM ANALFABETOS NA ÚLTIMA PESQUISA NACIONAL POR AMOSTRA DE DOMICÍLIO.

HORIZONTE TEMPORAL : Temporário INÍCIO : 2008 TÉRMINO : 2011

INDICADORES	UNIDADE MEDIDA	INDICE MAIS RECENTE	APURADO EM	DESEJADO 1º ANO	DESEJADO 2º ANO	DESEJADO 3º ANO	DESEJADO 4º ANO	FONTE DA INFORMAÇÃO
REDUÇÃO DO INDICE DE ANALFABETOS DA POPULAÇÃO ENTRE 15 E 29 ANOS	%	2,5	31.12.2006	2	1,5	0,8	0	PDAD

Código	Ação Projeto-Atividade- Operação Especial Descrição	Físico				Dados Financeiros (Valores em R$ 1,00)						
						Despesas Correntes			Despesas de Capital			Total
		Produto da Ação	Unidade de Medida	Quantidade	Região	Tesouro	Outras Fontes	Total	Tesouro	Outras Fontes	Total	
3531	ALFABETIZAÇÃO DE JOVENS E ADULTOS	AÇÃO REALIZADA	UNIDADE	3	DISTRITO FEDERAL	2.500.000		2.500.000	250.373		250.373	2.750.373
		TOTAL DO PROGRAMA				2.500.000		2.500.000	250.373		250.373	2.750.373

Governo do Distrito Federal
Secretaria de Estado de Planejamento e Gestão
Plano Plurianual 2008 - 2011
Anexo III - Programas de Governo

ANO BASE : 2008

PROGRAMA : 1300 – DIFUSÃO E PROMOÇÃO CULTURAL

OBJETIVO : PROMOVER, INCENTIVAR E DIVULGAR PROJETOS E EVENTOS CULTURAIS PARA A POPULAÇÃO DO DISTRITO FEDERAL.

TIPO DE PROGRAMA : Finalístico

PÚBLICO ALVO : SEGMENTO DA POPULAÇÃO COM ATRIBUTOS CULTURAIS

HORIZONTE TEMPORAL : Contínuo INÍCIO : 2008 TÉRMINO : 2011

INDICADORES	UNIDADE MEDIDA	INDICE MAIS RECENTE	APURADO EM	DESEJADO 1º ANO	DESEJADO 2º ANO	DESEJADO 3º ANO	DESEJADO 4º ANO	FONTE DA INFORMAÇÃO
PROMOÇÃO DE ATIVIDADES CULTURAIS	UNIDADE	EM APURAÇÃO		20	20	20	20	SECRETARIA DE CULTURA

Código	Ação Projeto-Atividade- Operação Especial Descrição	Físico				Dados Financeiros (Valores em R$ 1,00)						
						Despesas Correntes			Despesas de Capital			Total
		Produto da Ação	Unidade de Medida	Quantidade	Região	Tesouro	Outras Fontes	Total	Tesouro	Outras Fontes	Total	
1107	IMPLANTAÇÃO DE ESCOLAS DE MÚSICA	ESCOLA CONSTRUÍDA	M2	1250	DISTRITO FEDERAL				374.416		374.416	374.416
1749	PROJETO ARTE POR TODA PARTE	EVENTO PROMOVIDO	UNIDADE	373	DISTRITO FEDERAL	1.181.775		1.181.775				1.181.775
2007	PROMOÇÃO DE ATIVIDADES CULTURAIS	EVENTO PROMOVIDO	UNIDADE	4	REGIÃO I - PLANO PILOTO	262.616		262.616				262.616
				26	REGIÃO II - GAMA	262.616		262.616				262.616
				30	REGIÃO III - TAGUATINGA	525.233		525.233				525.233
				15	REGIÃO IV - BRAZLÂNDIA	117.301		117.301				117.301
				10	REGIÃO V - SOBRADINHO	105.046		105.046				105.046
				2	REGIÃO VI - PLANALTINA	67.295		67.295				67.295

				6	REGIÃO VII - PARANOÁ	350.155	350.155			350.155
				20	REGIÃO VIII - NÚCLEO BANDEIRANTE	49.458	49.458			49.458
				84	REGIÃO IX - CEILÂNDIA	1.010.198	1.010.198			1.010.198
				10	REGIÃO X - GUARÁ	82.286	82.286			82.286
				25	REGIÃO XI - CRUZEIRO	175.077	175.077			175.077
				25	REGIÃO XII - SAMAMBAIA	36.765	36.765			36.765
				1	REGIÃO XIII - SANTA MARIA	218.847	218.847			218.847
				5	REGIÃO XIV - SÃO SEBASTIÃO	26.654	26.654			26.654
				32	REGIÃO XV - RECANTO DAS EMAS	313.800	313.800			313.800
				60	REGIÃO XVI - LAGO SUL	61.277	61.277			61.277
				6	REGIÃO XVII - RIACHO FUNDO	91.915	91.915			91.915
				5	REGIÃO XVIII - LAGO NORTE	131.308	131.308			131.308
				15	REGIÃO XIX - CANDANGOLÂNDI	8.271	8.271			8.271
				19	REGIÃO XX - ÁGUAS CLARAS	249.922	249.922			249.922
				10	REGIÃO XXI - RIACHO FUNDO II	87.538	87.538	22.464	22.464	110.002
				20	REGIÃO XXII - SUDOESTE/OCTO	148.816	148.816			148.816
				6	REGIÃO XXIII- VARJÃO	80.884	80.884			80.884
				5	REGIÃO XXIV - PARK WAY	37.685	37.685			37.685
				14	REGIÃO XXV - SETOR COMPL. DE IND. E ABASTECIMENTO	49.020	49.020			49.020
				7	REGIÃO XXVI - SOBRADINHO II	88.916	88.916			88.916
				6	REGIÃO XXVII - JARDIM BOTÂNICO	131.308	131.308			131.308
				6	REGIÃO XXVIII - ITAPOÃ	105.046	105.046			105.046
				3	REGIÃO XXIX - SIA	87.191	87.191			87.191
				13	DISTRITO FEDERAL	3.900.277	3.900.277			3.900.277
2478	MANUTENÇÃO DA ORQUESTRA SINFÔNICA DO TEATRO NACIONAL CLÁUDIO SANTORO	ORQUESTRA MANTIDA	UNIDADE	1	DISTRITO FEDERAL	310.762	310.762			310.762
2479	MANUTENÇÃO DO PROJETO MALA DO LIVRO	PROJETO MANTIDO	UNIDADE	1	DISTRITO FEDERAL	135.684	135.684			135.684
2484	INCENTIVO A REALIZAÇÃO DE FILMES	FILME APOIADO	UNIDADE	10	DISTRITO FEDERAL	490.217	490.217			490.217

3000	IMPLANTAÇÃO DO PROJETO TENDAS DA CULTURA	ESPAÇOS CULTURAIS IMPLANTADOS	UNIDADE	20	DISTRITO FEDERAL			1.872.084	1.872.084	1.872.084
3350	CONSTRUÇÃO DE CENTRO CULTURAL	PRÉDIO CONSTRUÍDO	M2	120	REGIÃO XIX - CANDANGOLÂNDI			2.751	2.751	2.751
				400	DISTRITO FEDERAL			131.045	131.045	131.045
3941	REVITALIZAÇÃO DE EDIFICAÇÕES	PRÉDIO REFORMADO	M2	120	REGIÃO VI - PLANALTINA (EP)			500.000	500.000	500.000
				100	REGIÃO XV - RECANTO DAS EMAS (EP)			100.000	100.000	100.000
				250	DISTRITO FEDERAL			187.207	187.207	187.207
5006	CASA DA CULTURA DA VILA PLANALTO(EP)	PRÉDIO CONSTRUÍDO	M2	100	REGIÃO I - PLANO PILOTO					(VETADO)
5026	CONSTRUÇÃO DA CASA DE CULTURA EM PLANALTINA(EP)	CASA CONSTRUÍDA	M2	3000	REGIÃO VI - PLANALTINA					(VETADO)
5091	RESTAURAÇÃO DAS CASAS DO CONJUNTO FAZENDA RICA NA VILA PLANALTO(EP)	AÇÃO IMPLEMENTADA	UNIDADE	1	REGIÃO I - PLANO PILOTO	200.000	200.000			200.000
5093	CONCLUSÃO DO CENTRO POLIESPORTIVO E CULTURAL DE CEILÂNDIA(EP)	CENTRO CONSTRUÍDO	M2	1	REGIÃO IX - CEILÂNDIA					(VETADO)
5117	CONSTRUÇÃO DE CENTRO CULTURAL COM BIBLIOTECA PÚBLICA(EP)	CENTRO CONSTRUÍDO	M2	1250	REGIÃO XIII - SANTA MARIA					(VETADO)
5121	CONSTRUÇÃO DA CASA DA CULTURA DO GAMA(EP)	PROJETO REALIZADO	UNIDADE	1	REGIÃO II - GAMA					(VETADO)
5129	IMPLANTAÇÃO DE BIBLIOTECAS, VIDEOTECAS E LUDOTECAS SOBRE A CULTURA AFRO-BRASILEIRA(EP)	BIBLIOTECA CONSTRUÍDA	M2	5000	DISTRITO FEDERAL			200.000	200.000	200.000
5167	REVITALIZAÇÃO DO CENTRO CULTURAL ITAPUÃ, NO GAMA(EP)	PRÉDIO REFORMADO	M2	2000	REGIÃO II - GAMA					(VETADO)
5463	PROMOÇÃO DE EVENTOS RELIGIOSOS	EVENTO PROMOVIDO	UNIDADE	1	REGIÃO I - PLANO PILOTO	75.000	75.000			75.000
				2	REGIÃO III - TAGUATINGA	500.000	500.000			500.000
				8	REGIÃO IV - BRAZLÂNDIA	19.302	19.302			19.302
				6	REGIÃO V - SOBRADINHO	140.062	140.062			140.062
				1	REGIÃO IX - CEILÂNDIA	100.000	100.000			100.000
				1	REGIÃO XIV - SÃO SEBASTIÃO	100.000	100.000			100.000
				1	DISTRITO FEDERAL	726.983	726.983			726.983
5865	PROJETO DANÇANDO COM GENTE NOSSA	PROJETO MANTIDO	UNIDADE	1	DISTRITO FEDERAL	4.069	4.069			4.069
5928	IMPLANTAÇÃO DE BIBLIOTECAS COMUNITÁRIAS	BIBLIOTECA INSTALADA	UNIDADE	1	REGIÃO X - GUARÁ			600.000	600.000	600.000
				13	DISTRITO FEDERAL	635.684	635.684			635.684
5968	CONSTRUÇÃO DE ESPAÇO CULTURAL	CENTRO CONSTRUÍDO	M2	112177	REGIÃO VI - PLANALTINA			1.500.000	1.500.000	1.500.000
				200	REGIÃO IX - CEILÂNDIA			75.000	75.000	75.000
				2000	DISTRITO FEDERAL			37.441	37.441	37.441

5960	A IGREJA DO 3º MILENIO; AÇÃO CULTURAL, DESENVOLVIMENTO TECNOLOGICO, ALFABETIZAÇÃO CONTINUADA	PROJETO APOIADO	UNIDADE	1	DISTRITO FEDERAL	135.684	135.684	135.684
6017	BRASÍLIA CAPITAL CULTURAL	EVENTO PROMOVIDO	UNIDADE	10	DISTRITO FEDERAL	8.753	8.753	8.753
6315	PROMOÇÃO DE EVENTOS DE QUADRILHA NAS FESTAS POPULARES DE JUNHO E JULHO(EP)	AÇÃO IMPLEMENTADA	UNIDADE	1	DISTRITO FEDERAL			(VETADO)
6321	ENCONTRO DE FOLIAS DE REIS NO DISTRITO FEDERAL - CIRCUITO DE FOLIAS(EP)	EVENTO APOIADO	UNIDADE	1	DISTRITO FEDERAL			(VETADO)
6322	REALIZAÇÃO DE EVENTOS NO MORRO DA CAPELINHA - VIA SACRA - SEMANA SANTA(EP)	EVENTO APOIADO	UNIDADE	1	REGIÃO VI - PLANALTINA			(VETADO)
6324	REALIZAÇÃO DE EVENTOS CULTURAIS E RELIGIOSOS(EP)	EVENTO REALIZADO	UNIDADE	1	DISTRITO FEDERAL			(VETADO)
6334	ENCONTRO DE VIOLEIROS NO DISTRITO FEDERAL(CIRCUITO VIOLA ANDARILHA)(EP)	EVENTO REALIZADO	UNIDADE	5	DISTRITO FEDERAL			(VETADO)
6338	PROMOÇÃO DA FESTA DO MORANGO NO INCRA 06(EP)	EVENTO PROMOVIDO	UNIDADE	1	REGIÃO IV - BRAZLÂNDIA			(VETADO)
9037	APOIO À REALIZAÇÃO DO ANIVERSÁRIO DE PLANALTINA(EP)	EVENTO APOIADO	UNIDADE	1	REGIÃO VI - PLANALTINA			(VETADO)
9038	APOIO À REALIZAÇÃO DA FESTA DO DIVINO EM PLANALTINA(EP)	EVENTO APOIADO	UNIDADE	1	REGIÃO VI - PLANALTINA			(VETADO)
9039	APOIO À REALIZAÇÃO DA VIA SACRA AO VIVO DE PLANALTINA(EP)	EVENTO APOIADO	UNIDADE	1	REGIÃO VI - PLANALTINA			(VETADO)
9040	APOIO À REALIZAÇÃO DA FESTA DE CÍRIO DE NAZARÉ PELA PARÓQUIA NOSSA SENHORA DE NAZARÉ NO LAGO SUL(EP)	EVENTO APOIADO	UNIDADE	1	REGIÃO XVI - LAGO SUL			(VETADO)
9041	APOIO À REALIZAÇÃO DA CRUZADA EVANGÉLICA EM PLANALTINA(EP)	EVENTO APOIADO	UNIDADE	1	REGIÃO VI - PLANALTINA			(VETADO)
9046	APOIO À PROMOÇÃO DE ATIVIDADES E EVENTOS RELIGIOSOS NO DISTRITO FEDERAL(EP)	EVENTO PROMOVIDO	UNIDADE	20	DISTRITO FEDERAL			(VETADO)
9058	APOIO À REALIZAÇÃO DE PROGRAMAS CULTURAIS	EVENTO APOIADO	UNIDADE	21	DISTRITO FEDERAL	687.694	687.694	687.694
9068	APOIO À REALIZAÇÃO DE EVENTOS	EVENTO APOIADO	UNIDADE	6	REGIÃO III - TAGUATINGA (EP)	360.000	360.000	360.000
				10	REGIÃO V - SOBRADINHO	17.507	17.507	17.507
				7	REGIÃO XXVI - SOBRADINHO II	88.916	88.916	88.916
9072	APOIO À ARTE E À CULTURA	EVENTO APOIADO	UNIDADE	2	REGIÃO I - PLANO PILOTO	70.031	70.031	70.031
				1	REGIÃO II - GAMA (EP)	75.000	75.000	75.000
				5	REGIÃO VI - PLANALTINA	252.750	252.750	252.750
				1	REGIÃO VII - PARANOÁ (EP)	25.000	25.000	25.000
				1	REGIÃO IX - CEILÂNDIA (EP)	50.000	50.000	50.000
				1	REGIÃO XIII - SANTA MARIA (EP)	25.000	25.000	25.000
				1	REGIÃO XIV - SÃO	150.000	150.000	150.000

		SEBASTIÃO (EP)						
	60	REGIÃO XVI - LAGO SUL	11.379	11.379				11.379
	1	REGIÃO XXIII- VARJÃO (EP)	50.000	50.000				50.000
	2	DISTRITO FEDERAL	6.068.110	6.068.110				6.068.110
TOTAL DO PROGRAMA			21.558.083	21.558.083	5.602.408		5.602.408	27.160.491

Governo do Distrito Federal

Secretaria de Estado de Planejamento e Gestão

Plano Plurianual 2008 - 2011

Anexo III - Programas de Governo

ANO BASE : 2008

PROGRAMA : 1315 – ACESSIBILIDADE: DIREITO DE TODOS

OBJETIVO : GARANTIR A CIRCULAÇÃO PLENA DAS PESSOAS PORTADORAS DE DIFICULDADE DE LOCOMOÇÃO EM TODAS AS ÁREAS URBANAS DO DISTRITO FEDERAL

TIPO DE PROGRAMA : Finalístico

PÚBLICO ALVO : PESSOAS COM DIFICULDADES DE LOCOMOÇÃO

HORIZONTE TEMPORAL : Contínuo INÍCIO : 2008 TÉRMINO : 2011

INDICADORES	UNIDADE MEDIDA	INDICE MAIS RECENTE	APURADO EM	DESEJADO 1º ANO	DESEJADO 2º ANO	DESEJADO 3º ANO	DESEJADO 4º ANO	FONTE DA INFORMAÇÃO
INDICE DE ADEQUAÇÃO DO ESPAÇO URBANO	%	35	02.02.2003	80	80	80	80	SUCAR/GDF

Código	Ação Projeto-Atividade- Operação Especial Descrição	Físico: Produto da Ação	Unidade de Medida	Quantidade	Região	Dados Financeiros (Valores em R$ 1,00): Despesas Correntes: Tesouro	Despesas Correntes: Outras Fontes	Despesas Correntes: Total	Despesas de Capital: Tesouro	Despesas de Capital: Outras Fontes	Despesas de Capital: Total	Total
1968	ELABORAÇÃO DE PROJETOS	PROJETO ELABORADO	UNIDADE	7	DISTRITO FEDERAL	329.145		329.145	224.648		224.648	553.793
2371	CAPACITAÇÃO DE GESTORES E OPERADORES	EVENTO REALIZADO	UNIDADE	110	DISTRITO FEDERAL	21.884		21.884				21.884
3588	EXECUÇÃO DE OBRAS DO PROGRAMA ACESSIBILIDADE DIREITO DE TODOS	PASSEIO CONSTRUÍDO	M2	15000	REGIÃO I - PLANO PILOTO				355.696		355.696	355.696
				1250	REGIÃO II - GAMA				112.324		112.324	112.324
				200	REGIÃO XXVII - JARDIM BOTÂNICO				18.720		18.720	18.720
				9500	REGIÃO XXVIII - ITAPOÃ				131.161		131.161	131.161
				199867	DISTRITO FEDERAL				6.752.343		6.752.343	6.752.343
5085	INSTALAÇÃO DE EQUIPAMENTOS SONOROS NAS PRINCIPAIS PASSAGENS DE PEDESTRES NO DF(EP)	PROGRAMA IMPLANTADO	UNIDADE	6000	DISTRITO FEDERAL							(VETADO)
6313	IMPLEMENTAÇÃO DE PROJETOS DESTINADOS A PORTADORES DE DEFICIÊNCIA VISUAL(EP)	PESSOA ASSISTIDA	PESSOA	6000	DISTRITO FEDERAL	500.000		500.000				500.000
		TOTAL DO PROGRAMA				851.029		851.029	7.594.892		7.594.892	8.445.921

Governo do Distrito Federal
Secretaria de Estado de Planejamento e Gestão
Plano Plurianual 2008 - 2011
Anexo III - Programas de Governo

ANO BASE : 2008
PROGRAMA : 1316 – DESENVOLVIMENTO SOCIAL DA ÁREA RURAL
OBJETIVO : PROMOVER A MELHORIA DAS CONDIÇÕES DE VIDA DOS PRODUTORES, TRABALHADORES E FAMÍLIAS DAS COMUNIDADES RURAIS DO DISTRITO FEDERAL.

TIPO DE PROGRAMA : Finalístico
PÚBLICO ALVO : FAMÍLIAS DAS COMUNIDADES RURAIS DO DISTRITO FEDERAL

HORIZONTE TEMPORAL : Contínuo INÍCIO : 2008 TÉRMINO : 2011

INDICADORES	UNIDADE MEDIDA	INDICE MAIS RECENTE	APURADO EM	DESEJADO 1º ANO	DESEJADO 2º ANO	DESEJADO 3º ANO	DESEJADO 4º ANO	FONTE DA INFORMAÇÃO
FAMÍLIA/PRODUTOR BENIFICIADO	UNIDADE	4500	31.12.2006	4500	4500	4500	4500	PRONAF/SEAPA

Código	Ação Projeto-Atividade- Operação Especial Descrição	Físico				Dados Financeiros (Valores em R$ 1,00)						
						Despesas Correntes			Despesas de Capital			Total
		Produto da Ação	Unidade de Medida	Quantidade	Região	Tesouro	Outras Fontes	Total	Tesouro	Outras Fontes	Total	
1754	IMPLEMENTAÇÃO DE ATIVIDADES CONSERVACIONISTAS EM MICROBACIAS HIDROGRÁFICAS NO DISTRITO FEDERAL	BARRAGEM CONSTRUÍDA	M3	162180	DISTRITO FEDERAL				1.295.336		1.295.336	1.295.336
1994	IMPLANTAÇÃO DE INFRA-ESTRUTURA E SERVIÇOS DE APOIO A AGRICULTURA FAMILIAR	ESTRUTURA INSTALADA	UNIDADE	20	REGIÃO IV - BRAZLÂNDIA	97.429		97.429	46.389		46.389	143.818
2775	EXECUÇÃO DE SERVIÇOS DE ENGENHARIA E MECANIZAÇÃO AGRÍCOLA	ÁREA AGRÍCOLA ASSISTIDA	HA	7000	DISTRITO FEDERAL	1.225.544		1.225.544				1.225.544
2869	APOIO E PROMOÇÃO DA AGRICULTURA FAMILIAR ATRAVÉS DO PRONAF	FAMÍLIA ASSISTIDA	UNIDADE	12000	DISTRITO FEDERAL	280.998		280.998				280.998
3361	CONSTRUÇÃO DE PONTES	PONTE CONSTRUÍDA	M2	300	REGIÃO V - SOBRADINHO				74.883		74.883	74.883
3568	ELETRIFICAÇÃO RURAL	REDE ELÉTRICA IMPLANTADA	M	4300	DISTRITO FEDERAL				374.416		374.416	374.416
9078	DISTRIBUIÇÃO DE SEMENTES PARA MICROPRODUTORES RURAIS	PROGRAMA REALIZADO	UNIDADE	1	DISTRITO FEDERAL	175.077		175.077				175.077
		TOTAL DO PROGRAMA				1.779.048		1.779.048	1.791.024		1.791.024	3.570.072

Governo do Distrito Federal
Secretaria de Estado de Planejamento e Gestão
Plano Plurianual 2008 - 2011
Anexo III - Programas de Governo

ANO BASE : 2008
PROGRAMA : 1317 – CONSTRUINDO O DISTRITO FEDERAL
OBJETIVO : IMPLANTAR, REFORMAR E AMPLIAR OS EQUIPAMENTOS PÚBLICOS E GOVERNAMENTAIS DO DISTRITO FEDERAL E COMPLEMENTAR O PLANO ARQUITETÔNICO ORIGINAL DE BRASÍLIA

TIPO DE PROGRAMA : Finalístico
PÚBLICO ALVO : POPULAÇÃO DO DISTRITO FEDERAL

HORIZONTE TEMPORAL : Contínuo INÍCIO : 2008 TÉRMINO : 2011

INDICADORES	UNIDADE MEDIDA	INDICE MAIS RECENTE	APURADO EM	DESEJADO 1º ANO	DESEJADO 2º ANO	DESEJADO 3º ANO	DESEJADO 4º ANO	FONTE DA INFORMAÇÃO
INDICE DE EDIFICAÇÕES PÚBLICAS CONSTRUÍDAS	%	60	01.02.2003	70	70	70	70	SO/GDF

Código	Ação Projeto-Atividade- Operação Especial Descrição	Físico				Dados Financeiros (Valores em R$ 1,00)						
						Despesas Correntes			Despesas de Capital			Total
		Produto da Ação	Unidade de Medida	Quantidade	Região	Tesouro	Outras Fontes	Total	Tesouro	Outras Fontes	Total	
1223	RECUPERAÇÃO DE PONTES E VIADUTOS	OBRA DE ARTE RECUPERADA	UNIDADE	3	REGIÃO I - PLANO PILOTO				3.744.171		3.744.171	3.744.171

				1	DISTRITO FEDERAL	748.834		748.834	748.834
1968	ELABORAÇÃO DE PROJETOS	PROJETO ELABORADO	UNIDADE	4	DISTRITO FEDERAL	187.207		187.207	187.207
3748	CONSTRUÇÃO DA NOVA RODOVIÁRIA DE BRASÍLIA	PROJETO IMPLANTADO	UNIDADE	1	REGIÃO I - PLANO PILOTO	3.744.171		3.744.171	3.744.171
3750	CONSTRUÇÃO DO CONJUNTO CULTURAL DA REPÚBLICA	OBRA REALIZADA	M2	31400	DISTRITO FEDERAL	187.207		187.207	187.207
3801	AMPLIAÇÃO E REFORMA DO CENTRO DE CONVENÇÕES	PRÉDIO REFORMADO	M2	2950	REGIÃO I - PLANO PILOTO	2.995.336		2.995.336	2.995.336
5062	REVITALIZAÇÃO DAS AVENIDAS W3 SUL E NORTE(EP)	ESPAÇOS URBANOS REVITALIZADOS	UNIDADE	2	REGIÃO I - PLANO PILOTO				(VETADO)
5084	PAVIMENTAÇAO ASFALTICA VICINAL 311 - ACESSO P NORTE(EP)	PAVIMENTAÇÃO ASFÁLTICA EXECUTADA	M2	25	REGIÃO IX - CEILÂNDIA				(VETADO)
7028	REFORÇO ESTRUTURAL E IMPERMEABILIZAÇÃO NAS PLATAFORMAS DA RODOVIÁRIA DE BRASÍLIA	PROJETO REALIZADO	UNIDADE	1	REGIÃO I - PLANO PILOTO	1.497.668		1.497.668	1.497.668
		TOTAL DO PROGRAMA				13.104.594		13.104.594	13.104.594

Governo do Distrito Federal

Secretaria de Estado de Planejamento e Gestão

Plano Plurianual 2008 - 2011

Anexo III - Programas de Governo

ANO BASE : 2008

PROGRAMA : 1318 – REVITALIZAÇÃO DA CIDADE DE BRASÍLIA

OBJETIVO : COMPLEMENTAR O PLANO URBANÍSTICO DE BRASÍLIA COM A EXECUÇÃO DE OBRAS DE REVITALIZAÇÃO URBANA

TIPO DE PROGRAMA : Finalístico

PÚBLICO ALVO : POPULAÇÃO DO DISTRITO FEDERAL

HORIZONTE TEMPORAL : Contínuo INÍCIO : 2008 TÉRMINO : 2011

INDICADORES	UNIDADE MEDIDA	INDICE MAIS RECENTE	APURADO EM	DESEJADO 1º ANO	DESEJADO 2º ANO	DESEJADO 3º ANO	DESEJADO 4º ANO	FONTE DA INFORMAÇÃO
ÍNDICE DE ÁREAS REVITALIZADAS EM BRASÍLIA	%	0	01.02.2003	15	15	15	15	SUCAR/GDF

Código	Ação Projeto-Atividade- Operação Especial Descrição	Físico: Produto da Ação	Unidade de Medida	Quantidade	Região	Dados Financeiros (Valores em R$ 1,00): Despesas Correntes: Tesouro	Despesas Correntes: Outras Fontes	Despesas Correntes: Total	Despesas de Capital: Tesouro	Despesas de Capital: Outras Fontes	Despesas de Capital: Total	Total
1820	ELABORAÇÃO DE PROJETOS URBANÍSTICOS DO DISTRITO FEDERAL	PROJETO ELABORADO	UNIDADE	2	REGIÃO I - PLANO PILOTO	197.837		197.837	140.030		140.030	337.867
				1	DISTRITO FEDERAL	98.917		98.917	70.015		70.015	168.932
1968	ELABORAÇÃO DE PROJETOS	PROJETO ELABORADO	UNIDADE	1	REGIÃO I - PLANO PILOTO				561.625		561.625	561.625
3646	PROJETO DE REVITALIZAÇÃO DO SETOR CENTRAL	PROJETO REALIZADO	UNIDADE	1	REGIÃO I - PLANO PILOTO	164.572		164.572	116.817		116.817	281.389
				1	REGIÃO II - GAMA				112.324		112.324	112.324
3936	REVITALIZAÇÃO DA TORRE DE TV - PROJETO COLMEIA	PROJETO IMPLANTADO	UNIDADE	2	REGIÃO I - PLANO PILOTO	98.917		98.917	444.431		444.431	543.348
3938	REVITALIZAÇÃO DE ÁREAS URBANIZADAS	PROJETO IMPLANTADO	UNIDADE	1	DISTRITO FEDERAL				498.834		498.834	498.834

3941	REVITALIZAÇÃO DE EDIFICAÇÕES	PRÉDIO REFORMADO	M2	2500	DISTRITO FEDERAL			748.834		748.834	748.834
3945	REVITALIZAÇÃO W3 SUL / NORTE	PROJETO IMPLANTADO	UNIDADE	1	REGIÃO I - PLANO PILOTO	98.917	98.917	70.015		70.015	168.932
5099	OBRAS DE REVITALIZAÇÃO DA TORRE DE TV(EP)	PROJETO IMPLANTADO	UNIDADE	1	REGIÃO I - PLANO PILOTO						(VETADO)
		TOTAL DO PROGRAMA				659.160	659.160	2.762.925		2.762.925	3.422.085

Governo do Distrito Federal

Secretaria de Estado de Planejamento e Gestão

Plano Plurianual 2008 - 2011

Anexo III - Programas de Governo

ANO BASE : 2008

PROGRAMA : 1400 – DIVULGAÇÃO DA HISTÓRIA DO DISTRITO FEDERAL

OBJETIVO : DIVULGAR A HISTÓRIA DO DISTRITO FEDERAL.

TIPO DE PROGRAMA : Finalístico

PÚBLICO ALVO : POPULAÇÃO DO DISTRITO FEDERAL

HORIZONTE TEMPORAL : Contínuo INÍCIO : 2008 TÉRMINO : 2011

INDICADORES	UNIDADE MEDIDA	INDICE MAIS RECENTE	APURADO EM	DESEJADO 1º ANO	DESEJADO 2º ANO	DESEJADO 3º ANO	DESEJADO 4º ANO	FONTE DA INFORMAÇÃO
DIVULGAR A HISTÓRIA DO DISTRITO FEDERAL JUNTO A COMUNIDADE ATRAVÉS DE EXPOSIÇÕES	PESSOA	7800	31.12.2002	10000	10000	10000	10000	ARPDF
INCREMENTAR A POLÍTICA DE ARQUIVOS DO GOVERNO DO DISTRITO FEDERAL	UNIDADE	5	31.12.2002	10	10	10	10	ARPDF
PRESERVAR A MEMÓRIA DOCUMENTAL DO DISTRITO FEDERAL	UNIDADE	1	31.12.2002	1	1	1	1	ARPDF
REALIZAR PESQUISAS SOBRE A HISTÓRIA DO DISTRITO FEDERAL ENTREVISTANDO CANDANGOS	UNIDADE	51	31.12.2002	53	53	53	53	ARPDF

Código	Ação Projeto-Atividade- Operação Especial Descrição	Físico				Dados Financeiros (Valores em R$ 1,00)						
		Produto da Ação	Unidade de Medida	Quantidade	Região	Despesas Correntes			Despesas de Capital			Total
						Tesouro	Outras Fontes	Total	Tesouro	Outras Fontes	Total	
2463	DIVULGAÇÃO DA HISTÓRIA DO DISTRITO FEDERAL	EXPOSIÇÃO REALIZADA	UNIDADE	20	DISTRITO FEDERAL	25.910		25.910				25.910
6161	MANUTENÇÃO DO PROJETO ÁRQUIVO VAI A ESCOLA E A COMUNIDADE	PROJETO MANTIDO	UNIDADE	6	DISTRITO FEDERAL	13.655		13.655				13.655
6162	MANUTENÇÃO DO PROJETO ÁRQUIVO VIVO	PROJETO MANTIDO	UNIDADE	1	DISTRITO FEDERAL	18.207		18.207	3.818		3.818	22.025
		TOTAL DO PROGRAMA				57.772		57.772	3.818		3.818	61.590

Governo do Distrito Federal

Secretaria de Estado de Planejamento e Gestão

Plano Plurianual 2008 - 2011

Anexo III - Programas de Governo

ANO BASE : 2008

PROGRAMA : 1450 – BRASÍLIA SEM HOMOFOBIA(EP)

OBJETIVO : Promover a cidadania de gays, lésbicas, bissexuais, travestis, transgêneros, a partir da equiparação de direitos e do combate à violência e à discriminação homofóbicas, respeitando a especificidade de cada um desses grupos populacionais.

TIPO DE PROGRAMA : Finalístico

PÚBLICO ALVO : População do DF e entorno

HORIZONTE TEMPORAL : Contínuo INÍCIO : 2008 TÉRMINO : 2011

INDICADORES					UNIDADE MEDIDA	INDICE MAIS RECENTE	APURADO EM	DESEJADO 1º ANO	DESEJADO 2º ANO	DESEJADO 3º ANO	DESEJADO 4º ANO	FONTE DA INFORMAÇÃO

Código	Ação Projeto-Atividade- Operação Especial Descrição	Físico: Produto da Ação	Unidade de Medida	Quantidade	Região	Dados Financeiros (Valores em R$ 1,00) Despesas Correntes: Tesouro	Despesas Correntes: Outras Fontes	Despesas Correntes: Total	Despesas de Capital: Tesouro	Despesas de Capital: Outras Fontes	Despesas de Capital: Total	Total
6307	AÇÕES DE PREVENÇÃO E COMBATE A HOMOFOBIA(EP)	AÇÃO IMPLEMENTADA	UNIDADE	20	DISTRITO FEDERAL	250.000		250.000				250.000
		TOTAL DO PROGRAMA				250.000		250.000				250.000

Governo do Distrito Federal
Secretaria de Estado de Planejamento e Gestão
Plano Plurianual 2008 - 2011
Anexo III - Programas de Governo

ANO BASE : 2008

PROGRAMA : 1451 – PROMOÇÃO DA IGUALDADE RACIAL(EP)

OBJETIVO : Promover a igualdade racial através de ações de combate à discriminação e ao preconceito racial, promoção de políticas de ação afirmativa, promoção da equalização do acesso aos serviços públicos e aos direitos sociais básicos, garantia de condições d

TIPO DE PROGRAMA : Finalístico

PÚBLICO ALVO : População do DF e Entorno

HORIZONTE TEMPORAL : Contínuo INÍCIO : 2008 TÉRMINO : 2011

INDICADORES					UNIDADE MEDIDA	INDICE MAIS RECENTE	APURADO EM	DESEJADO 1º ANO	DESEJADO 2º ANO	DESEJADO 3º ANO	DESEJADO 4º ANO	FONTE DA INFORMAÇÃO

Código	Ação Projeto-Atividade- Operação Especial Descrição	Físico: Produto da Ação	Unidade de Medida	Quantidade	Região	Dados Financeiros (Valores em R$ 1,00) Despesas Correntes: Tesouro	Despesas Correntes: Outras Fontes	Despesas Correntes: Total	Despesas de Capital: Tesouro	Despesas de Capital: Outras Fontes	Despesas de Capital: Total	Total
9035	APOIO A INICIATIVAS PARA A PROMOÇÃO DA IGUALDADE RACIAL(EP)	AÇÃO IMPLEMENTADA	UNIDADE	20	DISTRITO FEDERAL	200.000		200.000				200.000
		TOTAL DO PROGRAMA				200.000		200.000				200.000

Governo do Distrito Federal
Secretaria de Estado de Planejamento e Gestão
Plano Plurianual 2008 - 2011
Anexo III - Programas de Governo

ANO BASE : 2008

PROGRAMA : 1452 – EDUCAÇÃO PARA A DIVERSIDADE E CIDADANIA(EP)

OBJETIVO : Reduzir as desigualdades étnico-racial, de gênero, orientação sexual, geracional, regional e cultural no espaço escolar

TIPO DE PROGRAMA : Finalístico

PÚBLICO ALVO : Comunidade Escolar - Pais, alunos, professores e servidores

HORIZONTE TEMPORAL : Contínuo INÍCIO : 2008 TÉRMINO : 2011

INDICADORES					UNIDADE MEDIDA	INDICE MAIS RECENTE	APURADO EM	DESEJADO 1º ANO	DESEJADO 2º ANO	DESEJADO 3º ANO	DESEJADO 4º ANO	FONTE DA INFORMAÇÃO

Código	Ação Projeto-Atividade- Operação Especial Descrição	Físico: Produto da Ação	Unidade de Medida	Quantidade	Região	Dados Financeiros (Valores em R$ 1,00) Despesas Correntes: Tesouro	Despesas Correntes: Outras Fontes	Despesas Correntes: Total	Despesas de Capital: Tesouro	Despesas de Capital: Outras Fontes	Despesas de Capital: Total	Total
6306	APOIO A ATIVIDADES EDUCACIONAIS DE VALORIZAÇÃO DA DIVERSIDADE NO ESPAÇO ESCOLAR(EP)	AÇÃO IMPLEMENTADA	UNIDADE	10	DISTRITO FEDERAL	100.000		100.000				100.000
		TOTAL DO PROGRAMA				100.000		100.000				100.000

Governo do Distrito Federal

Secretaria de Estado de Planejamento e Gestão

Plano Plurianual 2008 - 2011

Anexo III - Programas de Governo

ANO BASE : 2008

PROGRAMA : 1453 – ECONOMIA SOLIDÁRIA EM DESENVOLVIMENTO(EP)

OBJETIVO : Promover o fortalecimento eda economia solidária no DF, mediante políticas integradas, visando a geração de trabalho e renda, a inclusão social e a promoção do desenvolvimento justo e solidário

TIPO DE PROGRAMA : Finalístico

PÚBLICO ALVO : Trabalhadores em risco de desemprego, desempregados e autônomos, cooperativas, associações, empresas autogestionárias

HORIZONTE TEMPORAL : Contínuo INÍCIO : 2008 TÉRMINO : 2011

INDICADORES	UNIDADE MEDIDA	INDICE MAIS RECENTE	APURADO EM	DESEJADO 1º ANO	DESEJADO 2º ANO	DESEJADO 3º ANO	DESEJADO 4º ANO	FONTE DA INFORMAÇÃO

Código	Ação Projeto-Atividade- Operação Especial Descrição	Físico				Dados Financeiros (Valores em R$ 1,00)						
						Despesas Correntes			Despesas de Capital			Total
		Produto da Ação	Unidade de Medida	Quantidade	Região	Tesouro	Outras Fontes	Total	Tesouro	Outras Fontes	Total	
6305	FOMENTO A GERAÇÃO DE EMPREGO E RENDA EM ATIVIDADE DE ECONOMIA SOLIDÁRIA(EP)	AÇÃO IMPLEMENTADA	UNIDADE	20	DISTRITO FEDERAL	200.000		200.000				200.000
		TOTAL DO PROGRAMA				200.000		200.000				200.000

Governo do Distrito Federal

Secretaria de Estado de Planejamento e Gestão

Plano Plurianual 2008 - 2011

Anexo III - Programas de Governo

ANO BASE : 2008

PROGRAMA : 1454 – GERAÇÃO DE ENERGIA ALTERNATIVA(EP)

OBJETIVO : Fomentar a exploração e geração de formas alternativas de produção de energia, não poluente e renovável, objetivando preservação do meio ambiente e a melhoria na qualidade de vida da população.

TIPO DE PROGRAMA : Finalístico

PÚBLICO ALVO : População do Distrito Federal

HORIZONTE TEMPORAL : Contínuo INÍCIO : 2008 TÉRMINO : 2011

INDICADORES	UNIDADE MEDIDA	INDICE MAIS RECENTE	APURADO EM	DESEJADO 1º ANO	DESEJADO 2º ANO	DESEJADO 3º ANO	DESEJADO 4º ANO	FONTE DA INFORMAÇÃO

Código	Ação Projeto-Atividade- Operação Especial Descrição	Físico				Dados Financeiros (Valores em R$ 1,00)						
						Despesas Correntes			Despesas de Capital			Total
		Produto da Ação	Unidade de Medida	Quantidade	Região	Tesouro	Outras Fontes	Total	Tesouro	Outras Fontes	Total	
6325	PROGRAMA DE GERAÇÃO DE ENERGIA ALTERNATIVA(EP)	AÇÃO IMPLEMENTADA	UNIDADE	1	DISTRITO FEDERAL	100.000		100.000	150.000		150.000	250.000
		TOTAL DO PROGRAMA				100.000		100.000	150.000		150.000	250.000

Governo do Distrito Federal

Secretaria de Estado de Planejamento e Gestão

Plano Plurianual 2008 - 2011

Anexo III - Programas de Governo

ANO BASE : 2008

PROGRAMA : 1456 – FOMENTO A PRODUÇÃO CINEMATOGRÁFICA NO DF(EP)

OBJETIVO : Fomentar a indústria do cinema e popularizar as produções distritais.

TIPO DE PROGRAMA : Finalístico

PÚBLICO ALVO : Produtores de filmes e telespectadores.

HORIZONTE TEMPORAL : Contínuo INÍCIO : 2008 TÉRMINO : 2011

INDICADORES	UNIDADE MEDIDA	INDICE MAIS RECENTE	APURADO EM	DESEJADO 1º ANO	DESEJADO 2º ANO	DESEJADO 3º ANO	DESEJADO 4º ANO	FONTE DA INFORMAÇÃO

Código	Ação Projeto-Atividade- Operação Especial Descrição	Físico: Produto da Ação	Unidade de Medida	Quantidade	Região	Dados Financeiros (Valores em R$ 1,00) Despesas Correntes: Tesouro	Despesas Correntes: Outras Fontes	Despesas Correntes: Total	Despesas de Capital: Tesouro	Despesas de Capital: Outras Fontes	Despesas de Capital: Total	Total
6326	PROGRAMA DE POPULARIZAÇÃO DO CINEMA NO DISTRITO FEDERAL(EP)	PROGRAMA MANTIDO	UNIDADE	1	DISTRITO FEDERAL	150.000		150.000				150.000
6327	PROGRAMA DE SEGURANÇA ALIMENTAR (TRANSGÊNICOS, RASTREABILIDADE ORGÂNICA)(EP)	AÇÃO IMPLEMENTADA	UNIDADE	1	DISTRITO FEDERAL							(VETADO)
		TOTAL DO PROGRAMA				150.000		150.000				150.000

Governo do Distrito Federal
Secretaria de Estado de Planejamento e Gestão
Plano Plurianual 2008 - 2011
Anexo III - Programas de Governo

ANO BASE : 2008

PROGRAMA : 1458 – PROGRAMA TRABALHADOR MASTER(EP)

OBJETIVO : CONTRIBUIR PARA A ELEVAÇÃO DO ESTOQUE DE EMPREGOS FORMAIS DE ADULTOS COM IDADE SUPERIOR A 40 ANOS NO SETOR PRIVADO DO DISTRITO FEDERAL

TIPO DE PROGRAMA : Finalístico

PÚBLICO ALVO : TRABALHADORES COM MAIS DE 40 ANOS INDEPENDENTE DE EXPERIÊNCIA ANTERIOR NO MERCADO DE TRABALHO FORMAL DO DISTRITO FEDERAL

HORIZONTE TEMPORAL : Contínuo INÍCIO : 2008 TÉRMINO : 2011

INDICADORES	UNIDADE MEDIDA	INDICE MAIS RECENTE	APURADO EM	DESEJADO 1º ANO	DESEJADO 2º ANO	DESEJADO 3º ANO	DESEJADO 4º ANO	FONTE DA INFORMAÇÃO

Código	Ação Projeto-Atividade- Operação Especial Descrição	Físico: Produto da Ação	Unidade de Medida	Quantidade	Região	Dados Financeiros (Valores em R$ 1,00) Despesas Correntes: Tesouro	Despesas Correntes: Outras Fontes	Despesas Correntes: Total	Despesas de Capital: Tesouro	Despesas de Capital: Outras Fontes	Despesas de Capital: Total	Total
6331	PROGRAMA TRABALHADOR MASTER(EP)	PESSOA ATENDIDA	PESSOA	12750	DISTRITO FEDERAL	6.500.000		6.500.000				6.500.000
		TOTAL DO PROGRAMA				6.500.000		6.500.000				6.500.000

Governo do Distrito Federal
Secretaria de Estado de Planejamento e Gestão
Plano Plurianual 2008 - 2011
Anexo III - Programas de Governo

ANO BASE : 2008

PROGRAMA : 1459 – PROGRAMA DE PAGAMENTO E COMPENSAÇÃO DE PRECATÓ(EP) - (V E T A D O)

OBJETIVO : CONTRIBUIR PARA O PAGAMENTO E COMPENSAÇÃO DOS PRECATÓRIOS DEVIDOS PELO DISTRITO FEDERAL - (V E T A D O)

TIPO DE PROGRAMA : Finalístico

PÚBLICO ALVO : TITULARES DE TÍTULOS PRECATÓRIOS EMITIDOS CONTRA O DISTRITO FEDERAL, NA FORMA DO ART. 100 DA CONSTITUIÇÃO FEDERAL

HORIZONTE TEMPORAL : Contínuo INÍCIO : 2008 TÉRMINO : 2011

INDICADORES	UNIDADE MEDIDA	INDICE MAIS RECENTE	APURADO EM	DESEJADO 1º ANO	DESEJADO 2º ANO	DESEJADO 3º ANO	DESEJADO 4º ANO	FONTE DA INFORMAÇÃO

Código	Ação Projeto-Atividade- Operação Especial Descrição	Físico: Produto da Ação	Unidade de Medida	Quantidade	Região	Dados Financeiros (Valores em R$ 1,00) Despesas Correntes: Tesouro	Despesas Correntes: Outras Fontes	Despesas Correntes: Total	Despesas de Capital: Tesouro	Despesas de Capital: Outras Fontes	Despesas de Capital: Total	Total
6332	PROGRAMA DE PAGAMENTO E COMPENSAÇÃO DE PRECATÓRIOS DEVIDOS PELO DISTRITO FEDERAL(EP)	PROGRAMA IMPLANTADO	UNIDADE	1	DISTRITO FEDERAL							(VETADO)
		TOTAL DO PROGRAMA										

Governo do Distrito Federal

Secretaria de Estado de Planejamento e Gestão

Plano Plurianual 2008 - 2011

Anexo III - Programas de Governo

ANO BASE : 2008

PROGRAMA : 1461 – PROTEÇÃO SOCIAL BÁSICA(EP)

OBJETIVO : Promover a redução das situações de vulnerabilidade social e prevenir as situa

TIPO DE PROGRAMA : Finalístico

PÚBLICO ALVO : Famílias em situação de vulnerabilidade e/ou risco social decorrente da pobreza, privação (ausência de renda, precário ou não acesso aos serviços públicos, dentre outros) e, ou, fragilização de vínculos afetivos relacionais e de pertencimento social.

HORIZONTE TEMPORAL : Contínuo INÍCIO : 2008 TÉRMINO : 2011

INDICADORES	UNIDADE MEDIDA	INDICE MAIS RECENTE	APURADO EM	DESEJADO 1º ANO	DESEJADO 2º ANO	DESEJADO 3º ANO	DESEJADO 4º ANO	FONTE DA INFORMAÇÃO

Código	Ação Projeto-Atividade- Operação Especial Descrição	Físico				Dados Financeiros (Valores em R$ 1,00)						
						Despesas Correntes			Despesas de Capital			Total
		Produto da Ação	Unidade de Medida	Quantidade	Região	Tesouro	Outras Fontes	Total	Tesouro	Outras Fontes	Total	
6356	SERVIÇOS DE PROTEÇÃO SOCIAL BÁSICA ÀS FAMÍLIAS(EP)	PESSOA ASSISTIDA	PESSOA	36300	DISTRITO FEDERAL	3.327.234		3.327.234	129.304		129.304	3.456.538
6357	SERVIÇOS ESPECÍFICOS DE PROTEÇÃO SOCIAL BÁSICA(EP)	PESSOA ASSISTIDA	PESSOA	1056	DISTRITO FEDERAL	3.159.925		3.159.925	179.688		179.688	3.339.613
6358	AÇÕES SOCIOEDUCATIVAS PARA CRIANÇAS E ADOLESCENTES EM SITUAÇÃO DE TRABALHO INFANTIL(EP)	CRIANÇA E ADOLESCENTE ASSISTIDOS	PESSOA	5020	DISTRITO FEDERAL	2.598.533		2.598.533				2.598.533
6359	AÇÕES SOCIOEDUCATIVAS E DE CONVIVÊNCIA GERACIONAL E INTERGERACIONAL(EP)	PESSOA ASSISTIDA	PESSOA	9360	DISTRITO FEDERAL	6.928.518		6.928.518				6.928.518
6360	APOIO À MELHORIA DAS CONDIÇÕES SOCIOECONÔMICAS DAS FAMÍLIAS E INDIV(EP)	PESSOA ASSISTIDA	PESSOA	4203	DISTRITO FEDERAL	1.356.026		1.356.026	129.303		129.303	1.485.329
6361	BENEFÍCIOS EVENTUAIS(EP)	PESSOA ASSISTIDA	PESSOA	1000	DISTRITO FEDERAL	452.009		452.009				452.009
6362	CONCESSÃO DE BOLSA PARA JOVENS EM SITUAÇÃO DE VULNERABILIDADE SOCIAL(EP)	ADOLESCENTE ASSISTIDO	PESSOA	12000	DISTRITO FEDERAL	1.684.018		1.684.018				1.684.018
6363	CONCESSÃO DE BOLSA PARA CRIANÇAS E ADOLESCENTES EM SITUAÇÃO DE TRABALHO INFANTIL(EP)	CRIANÇA E ADOLESCENTE ASSISTIDOS	PESSOA	5020	DISTRITO FEDERAL	2.798.532		2.798.532				2.798.532
6364	ESTRUTURAÇÃO DA REDE DE SERVIÇOS DE PROTEÇÃO SOCIAL BÁSICA(EP)	REDE AMPLIADA	UNIDADE	1	DISTRITO FEDERAL				2.995.332		2.995.332	2.995.332
		TOTAL DO PROGRAMA				22.304.795		22.304.795	3.433.627		3.433.627	25.738.422

Governo do Distrito Federal

Secretaria de Estado de Planejamento e Gestão

Plano Plurianual 2008 - 2011

Anexo III - Programas de Governo

ANO BASE : 2008

PROGRAMA : 1462 – PROTEÇÃO SOCIAL ESPECIAL(EP)

OBJETIVO : Promover a redução das situações de risco pessoal e social em decorrência de abandono, maus-tratos físicos e/ou, psíquicos, abuso sexual, uso de substâncias psicoativas, situação de rua, entre outras que caracterizam o fenômeno da exclusão social.

TIPO DE PROGRAMA : Finalístico

PÚBLICO ALVO : Crianças, adolescentes, jovens, pessoas idosas, pessoas com deficiência, pessoas em situação de rua, migrantes, famílias em situação de risco pessoal e social decorrente da violação de direitos.

HORIZONTE TEMPORAL : Contínuo INÍCIO : 2008 TÉRMINO : 2011

INDICADORES	UNIDADE MEDIDA	INDICE MAIS RECENTE	APURADO EM	DESEJADO 1º ANO	DESEJADO 2º ANO	DESEJADO 3º ANO	DESEJADO 4º ANO	FONTE DA INFORMAÇÃO

Código	Ação Projeto-Atividade- Operação Especial Descrição	Físico: Produto da Ação	Unidade de Medida	Quantidade	Região	Dados Financeiros (Valores em R$ 1,00) Despesas Correntes: Tesouro	Despesas Correntes: Outras Fontes	Despesas Correntes: Total	Despesas de Capital: Tesouro	Despesas de Capital: Outras Fontes	Despesas de Capital: Total	Total
6351	PROTEÇÃO SOCIAL ESPECIAL A CRIANÇAS E ADOLESCENTES EM SITUAÇÃO DE TRABALHO(EP)	PESSOA ASSISTIDA	PESSOA	4416	DISTRITO FEDERAL	2.800.681		2.800.681				2.800.681
6352	SERVIÇOS DE PROTEÇÃO SOCIAL ESPECIAL ÀS FAMILIAS(EP)	PESSOA ASSISTIDA	PESSOA	78073	DISTRITO FEDERAL	4.467.030		4.467.030	58.035		58.035	4.525.065
6353	SERVIÇOS ESPECÍFICOS DE PROTEÇÃO SOCIAL ESPECIAL(EP)	PESSOA ASSISTIDA	PESSOA	3333	DISTRITO FEDERAL	10.996.931		10.996.931	359.376		359.376	11.356.307
6355	PROTEÇÃO SOCIAL ÀS CRIANÇAS E AOS ADOLESCENTES VÍTIMAS DE VIOLÊNCIA, ABUSO E EXPLORAÇÃO SEXUAL(EP)	PESSOA ASSISTIDA	PESSOA	12000	DISTRITO FEDERAL	3.653.837		3.653.837	163.975		163.975	3.817.812
		TOTAL DO PROGRAMA				21.918.479		21.918.479	581.386		581.386	22.499.865

Governo do Distrito Federal

Secretaria de Estado de Planejamento e Gestão

Plano Plurianual 2008 - 2011

Anexo III - Programas de Governo

ANO BASE : 2008

PROGRAMA : 1463 – QUALIFICAÇÃO SOCIAL E PROFISSIONAL(EP)

OBJETIVO : Promover a qualificação social, ocupacional e profissional do trabalhador, articuladas com as demais ações de promoção da integração ao mercado de trabalho e de elevação da escolaridade.

TIPO DE PROGRAMA : Finalístico

PÚBLICO ALVO : Famílias em situação de pobreza, situação de insegurança alimentar e/ou risco nutricional e trabalhadores de baixa renda.

HORIZONTE TEMPORAL : Contínuo INÍCIO : 2008 TÉRMINO : 2011

INDICADORES	UNIDADE MEDIDA	INDICE MAIS RECENTE	APURADO EM	DESEJADO 1º ANO	DESEJADO 2º ANO	DESEJADO 3º ANO	DESEJADO 4º ANO	FONTE DA INFORMAÇÃO

Código	Ação Projeto-Atividade- Operação Especial Descrição	Físico: Produto da Ação	Unidade de Medida	Quantidade	Região	Dados Financeiros (Valores em R$ 1,00) Despesas Correntes: Tesouro	Despesas Correntes: Outras Fontes	Despesas Correntes: Total	Despesas de Capital: Tesouro	Despesas de Capital: Outras Fontes	Despesas de Capital: Total	Total
2371	CAPACITAÇÃO DE GESTORES E OPERADORES	EVENTO REALIZADO	UNIDADE	4	DISTRITO FEDERAL	39.252		39.252				39.252
				4	DISTRITO FEDERAL (EP)	437.694		437.694				437.694
2579	CAPACITAÇÃO DOS BENEFICIÁRIOS DO PRÓ-FAMÍLIA	FAMÍLIA ASSISTIDA	UNIDADE	82500	DISTRITO FEDERAL (EP)	3.085.228		3.085.228				3.085.228
2695	ASSISTÊNCIA, CAPACITAÇÃO E TREINAMENTO DE EMPREENDEDORES	PESSOA ATENDIDA	PESSOA	2200	DISTRITO FEDERAL (EP)	915.818		915.818				915.818
2706	ASSISTÊNCIA AO TRABALHADOR - CAPACITAÇÃO E RECICLAGEM DE MÃO-DE-OBRA	TRABALHADOR TREINADO	PESSOA	3500	DISTRITO FEDERAL (EP)	5.449.531		5.449.531				5.449.531
2900	PROGRAMA JOVEM TRABALHADOR	PESSOA ASSISTIDA	PESSOA	23570	DISTRITO FEDERAL (EP)	23.603.966		23.603.966				23.603.966
6165	COMBATE EMERGENCIAL AO DESEMPREGO E INCLUSÃO SOCIAL	PESSOA ASSISTIDA	PESSOA	900	DISTRITO	413.603		413.603				413.603

					FEDERAL (EP)							
		TOTAL DO PROGRAMA				33.945.092		33.945.092				33.945.092

Governo do Distrito Federal

Secretaria de Estado de Planejamento e Gestão

Plano Plurianual 2008 - 2011

Anexo III - Programas de Governo

ANO BASE : 2008

PROGRAMA : 1464 – RESPONSABILIDADE SOCIAL E SEGURANÇA ALIMENTAR(EP)

OBJETIVO : Combater a fome, a pobreza e outras formas de privação das famílias, inclusive a educacional, promover a segurança alimentar e nutricional, criando a possibilidade de emancipação sustentada dos grupos familiares e de desenvolvimento local.

TIPO DE PROGRAMA : Finalístico

PÚBLICO ALVO : Famílias em situação de pobreza, situação de insegurança alimentar e/ou risco nutricional e trabalhadores de baixa renda.

HORIZONTE TEMPORAL : Contínuo INÍCIO : 2008 TÉRMINO : 2011

INDICADORES			UNIDADE MEDIDA			INDICE MAIS RECENTE	APURADO EM	DESEJADO 1º ANO	DESEJADO 2º ANO	DESEJADO 3º ANO	DESEJADO 4º ANO	FONTE DA INFORMAÇÃO

Código	Ação Projeto-Atividade- Operação Especial Descrição	Físico				Dados Financeiros (Valores em R$ 1,00)						
		Produto da Ação	Unidade de Medida	Quantidade	Região	Despesas Correntes			Despesas de Capital			Total
						Tesouro	Outras Fontes	Total	Tesouro	Outras Fontes	Total	
2629	CESTAS BÁSICAS DA SOLIDARIEDADE	FAMÍLIA ASSISTIDA	UNIDADE	24200	DISTRITO FEDERAL (EP)	9.911.200		9.911.200				9.911.200
2630	LEITE DA SOLIDARIEDADE	FAMÍLIA ASSISTIDA	UNIDADE	60400	DISTRITO FEDERAL (EP)	24.701.739		24.701.739				24.701.739
2631	PÃO DA SOLIDARIEDADE	FAMÍLIA ASSISTIDA	UNIDADE	48400	DISTRITO FEDERAL (EP)	5.980.551		5.980.551				5.980.551
2639	RESTAURANTE DA SOLIDARIEDADE	REFEIÇÃO FORNECIDA	UNIDADE	5400000	DISTRITO FEDERAL (EP)	10.458.084		10.458.084				10.458.084
2776	AÇÕES EMERGENCIAIS DE SOLIDARIEDADE	FAMÍLIA ASSISTIDA	UNIDADE	120	DISTRITO FEDERAL (EP)	39.252		39.252				39.252
2884	AUTOMATIZAÇÃO DO PROGRAMA PRÓ-FAMÍLIA	PROGRAMA IMPLANTADO	UNIDADE	1	DISTRITO FEDERAL (EP)	785.045		785.045				785.045
4944	MANUTENÇÃO DO PROGRAMA RENDA UNIVERSIDADE	PESSOA ATENDIDA	PESSOA	5000	DISTRITO FEDERAL (EP)	52.024.889		52.024.889				52.024.889
4994	RENDA SOLIDARIEDADE	FAMÍLIA ASSISTIDA	UNIDADE	27500	DISTRITO FEDERAL (EP)	26.042.079		26.042.079				26.042.079
9086	ISENÇÃO DE TARIFAS DE ÁGUA E ESGOTO	FAMÍLIA ASSISTIDA	UNIDADE	6600	DISTRITO FEDERAL (EP)	785.045		785.045				785.045
		TOTAL DO PROGRAMA				130.727.884		130.727.884				130.727.884

Governo do Distrito Federal

Secretaria de Estado de Planejamento e Gestão

Plano Plurianual 2008 - 2011

Anexo III - Programas de Governo

ANO BASE : 2008

PROGRAMA : 1466 – FOMENTO AO EMPREGO, TRABALHO E RENDA(EP)

OBJETIVO : Fomento ao Emprego, Trabalho e Renda

TIPO DE PROGRAMA : Finalístico

PÚBLICO ALVO : Trabalhadores do DF

HORIZONTE TEMPORAL : Contínuo INÍCIO : 2008 TÉRMINO : 2011

INDICADORES	UNIDADE MEDIDA	INDICE MAIS RECENTE	APURADO EM	DESEJADO 1º ANO	DESEJADO 2º ANO	DESEJADO 3º ANO	DESEJADO 4º ANO	FONTE DA INFORMAÇÃO

Código	Ação / Projeto-Atividade- / Operação Especial / Descrição	Físico: Produto da Ação	Unidade de Medida	Quantidade	Região	Dados Financeiros (Valores em R$ 1,00) – Despesas Correntes: Tesouro	Despesas Correntes: Outras Fontes	Despesas Correntes: Total	Despesas de Capital: Tesouro	Despesas de Capital: Outras Fontes	Despesas de Capital: Total	Total
1873	APOIO AOS MICROS EMPREENDEDORES URBANOS E RURAIS	AÇÃO IMPLEMENTADA	UNIDADE	15950	DISTRITO FEDERAL (EP)	915.818		915.818				915.818
2043	APOIO ÀS AÇÕES DE COOPERATIVISMO E ASSOCIATIVISMO	PESSOA ASSISTIDA	PESSOA	4750	DISTRITO FEDERAL (EP)	342.762		342.762				342.762
2044	ASSISTÊNCIA AO TRABALHADOR - INTERMEDIAÇÃO DE EMPREGO	TRABALHADOR ASSISTIDO	PESSOA	14177	DISTRITO FEDERAL (EP)	1.515.368		1.515.368	237.756		237.756	1.753.124
2698	ASSISTÊNCIA AO TRABALHADOR - APOIO OPERACIONAL AO SEGURO DESEMPREGO	TRABALHADOR ASSISTIDO	PESSOA	61096	DISTRITO FEDERAL (EP)	527.539		527.539	89.159		89.159	616.698
2705	ASSISTÊNCIA AO TRABALHADOR - ESTUDOS E PESQUISAS NA ÁREA DE EMPREGO	PESQUISA REALIZADA	UNIDADE	12	DISTRITO FEDERAL (EP)	2.939.371		2.939.371				2.939.371
6044	APOIO ÀS AÇÕES DE ARTESANATO	PESSOA ASSISTIDA	PESSOA	7150	DISTRITO FEDERAL	239.858		239.858				239.858
6045	APOIO OPERACIONAL E DESENVOLVIMENTO TECNOLÓGICO DO SISTEMA PÚBLICO DE EMPREGO	SISTEMA MELHORADO	UNIDADE	1	DISTRITO FEDERAL (EP)	98.130		98.130				98.130
9081	FINANCIAMENTO A PEQUENOS EMPREENDEDORES ECONÔMICOS	FINANCIAMENTO CONCEDIDO	UNIDADE	4201	DISTRITO FEDERAL (EP)				10.279.388		10.279.388	10.279.388
		TOTAL DO PROGRAMA				6.578.846		6.578.846	10.606.303		10.606.303	17.185.149

Governo do Distrito Federal

Secretaria de Estado de Planejamento e Gestão

Plano Plurianual 2008 - 2011

Anexo III - Programas de Governo

ANO BASE : 2008

PROGRAMA : 1500 – FORTALECIMENTO DAS FAMÍLIAS DE BAIXA RENDA

OBJETIVO : APOIAR E ASSISTIR ÀS FAMÍLIAS DE BAIXA RENDA, PROPICIANDO CONDIÇÕES MÍNIMAS DE SOBREVIVÊNCIA.

TIPO DE PROGRAMA : Finalístico

PÚBLICO ALVO : FAMÍLIAS DE BAIXA RENDA DO DISTRITO FEDERAL

HORIZONTE TEMPORAL : Contínuo INÍCIO : 2008 TÉRMINO : 2011

INDICADORES	UNIDADE MEDIDA	INDICE MAIS RECENTE	APURADO EM	DESEJADO 1º ANO	DESEJADO 2º ANO	DESEJADO 3º ANO	DESEJADO 4º ANO	FONTE DA INFORMAÇÃO
ATENDIMENTO À FAMÍLIAS COM RENDA DE ATÉ 5 S.M..	--	EM APURAÇÃO	01.02.2003	EM APURAÇÃO	EM APURAÇÃO	EM APURAÇÃO	EM APURAÇÃO	
COEFICIENTE DE ATENDIMENTO DA POPULAÇÃO CARENTE	--	EM APURAÇÃO	01.02.2003	EM APURAÇÃO	EM APURAÇÃO	EM APURAÇÃO	EM APURAÇÃO	
FINANCIAMENTO PARA CONSTRUÇÃO E AQUISIÇÃO DE NOVAS UNIDADES RESIDENCIAIS	--	EM APURAÇÃO	01.02.2003	EM APURAÇÃO	EM APURAÇÃO	EM APURAÇÃO	EM APURAÇÃO	
FINANCIAMENTOS PARA MELHORIA DE HABITAÇÕES.	--	EM APURAÇÃO	01.02.2003	EM APURAÇÃO	EM APURAÇÃO	EM APURAÇÃO	EM APURAÇÃO	

Código	Ação / Projeto-Atividade- / Operação Especial / Descrição	Físico: Produto da Ação	Unidade de Medida	Quantidade	Região	Dados Financeiros (Valores em R$ 1,00) – Despesas Correntes: Tesouro	Despesas Correntes: Outras Fontes	Despesas Correntes: Total	Despesas de Capital: Tesouro	Despesas de Capital: Outras Fontes	Despesas de Capital: Total	Total
2094	PROMOÇÃO DE ASSISTÊNCIA SOCIAL COMUNITÁRIA	FAMÍLIA ASSISTIDA	UNIDADE	200	REGIÃO III - TAGUATINGA	175.077		175.077				175.077
				50	REGIÃO VIII - NÚCLEO BANDEIRANTE	4.944		4.944				4.944

	300	REGIÃO IX - CEILÂNDIA	433.909	433.909	433.909
	30	REGIÃO XV - RECANTO DAS EMAS	26.261	26.261	26.261
	30	REGIÃO XVII - RIACHO FUNDO	26.261	26.261	26.261
	50	REGIÃO XXIV - PARK WAY	55.148	55.148	55.148
	300	REGIÃO XXV - SETOR COMPL. DE IND. E ABASTECIMENTO	42.559	42.559	42.559
	150	REGIÃO XXVII - JARDIM BOTÂNICO	8.753	8.753	8.753
	1000	REGIÃO XXVIII - ITAPOÃ	8.753	8.753	8.753
TOTAL DO PROGRAMA			781.665	781.665	781.665

Governo do Distrito Federal

Secretaria de Estado de Planejamento e Gestão

Plano Plurianual 2008 - 2011

Anexo III - Programas de Governo

ANO BASE : 2008

PROGRAMA : 1501 – DEFESA E GARANTIA DOS DIREITOS HUMANOS

OBJETIVO : PREVENIR E COMBATER AS DIFERENTES FORMAS DE AMEAÇAS E VIOLAÇÃO DE DIREITOS HUMANOS NO DISTRITO FEDERAL

TIPO DE PROGRAMA : Finalístico

PÚBLICO ALVO : POPULAÇÃO LOCAL EM TRÂNSITO NO DISTRITO FEDERAL

HORIZONTE TEMPORAL : Contínuo INÍCIO : 2008 TÉRMINO : 2011

INDICADORES	UNIDADE MEDIDA	INDICE MAIS RECENTE	APURADO EM	DESEJADO 1º ANO	DESEJADO 2º ANO	DESEJADO 3º ANO	DESEJADO 4º ANO	FONTE DA INFORMAÇÃO
COEFICIENTE DE CAPACITAÇÃO DE GESTORES PÚBLICOS E OPERADORES DE POLÍTICAS PÚBLICAS	UNIDADE	EM APURAÇÃO						SEAS
COEFICIENTE DE PESSOAS PARTICIPANTES NOS EVENTOS (FÓRUNS, SEMINÁRIOS, CONFERÊNCIAS E OUTROS)	PESSOA	EM APURAÇÃO						SEAS
TAXA DE ATENDIMENTOS NA DEFESA DOS DIREITOS VIOLADOS OU AMEAÇADOS	PESSOA	EM APURAÇÃO						SEAS

Código	Ação Projeto-Atividade- Operação Especial Descrição	Físico				Dados Financeiros (Valores em R$ 1,00)						
		Produto da Ação	Unidade de Medida	Quantidade	Região	Despesas Correntes			Despesas de Capital			Total
						Tesouro	Outras Fontes	Total	Tesouro	Outras Fontes	Total	
2094	PROMOÇÃO DE ASSISTÊNCIA SOCIAL COMUNITÁRIA	FAMÍLIA ASSISTIDA	UNIDADE	1000	DISTRITO FEDERAL	87.538		87.538				87.538
2371	CAPACITAÇÃO DE GESTORES E OPERADORES	EVENTO REALIZADO	UNIDADE	4	DISTRITO FEDERAL	39.252		39.252				39.252
2376	PREVENÇÃO À VIOLAÇÃO DOS DIREITOS E À VIOLÊNCIA	PESSOA ATENDIDA	PESSOA	400	DISTRITO FEDERAL	77.908		77.908				77.908
2426	MANUTENÇÃO DO PROGRAMA REINTEGRA CIDADÃO	PESSOA ASSISTIDA	PESSOA	300	DISTRITO FEDERAL	1.750.777		1.750.777				1.750.777
2573	PROMOÇÃO DOS DIREITOS DO NEGRO	PROGRAMA APOIADO	UNIDADE	4	DISTRITO FEDERAL	388.672		388.672				388.672
2593	PROTEÇÃO ÀS VÍTIMAS, TESTEMUNHAS E SEUS FAMILIARES - PROVITA	PESSOA ATENDIDA	PESSOA	500	DISTRITO	204.840		204.840				204.840

					FEDERAL			
2598	REALIZAÇÃO DE FÓRUNS, CONFERÊNCIAS E SEMINÁRIOS	EVENTO REALIZADO	UNIDADE	17	DISTRITO FEDERAL	97.737	97.737	97.737
2602	DEFESA DE DIREITOS HUMANOS	PESSOA ATENDIDA	PESSOA	500	DISTRITO FEDERAL	112.049	112.049	112.049
6073	REALIZAÇÃO DE CAMPANHAS EDUCATIVAS	CAMPANHA EDUCATIVA REALIZADA	UNIDADE	5	DISTRITO FEDERAL	32.578	32.578	32.578
6300	ENFRENTAMENTO AO TRÁFICO DE SERES HUMANOS(EP)	AÇÃO IMPLEMENTADA	UNIDADE	20	DISTRITO FEDERAL	100.000	100.000	100.000
6308	ATENDIMENTO A POPULAÇÃO EM SITUAÇÃO DE RUA(EP)	PESSOA ASSISTIDA	PESSOA	1000	DISTRITO FEDERAL	150.000	150.000	150.000
9067	ATENDIMENTO FINANCEIRO AO 0800 - SOS RACISMO CERNEGRO	ATIVIDADE PROMOVIDA	UNIDADE	1	DISTRITO FEDERAL	45.519	45.519	45.519
		TOTAL DO PROGRAMA				3.086.870	3.086.870	3.086.870

Governo do Distrito Federal

Secretaria de Estado de Planejamento e Gestão

Plano Plurianual 2008 - 2011

Anexo III - Programas de Governo

ANO BASE : 2008

PROGRAMA : 1502 – DEFESA E GARANTIA DOS DIREITOS DA MULHER

OBJETIVO : CONSTITUIR AÇÕES ARTICULADAS PARA O ENFRENTAMENTO DA VIOLÊNCIA CONTRA AS MULHERES

TIPO DE PROGRAMA : Finalístico

PÚBLICO ALVO : MULHERES DE 18 A 60 ANOS DE IDADE

HORIZONTE TEMPORAL : Contínuo INÍCIO : 2008 TÉRMINO : 2011

INDICADORES	UNIDADE MEDIDA	INDICE MAIS RECENTE	APURADO EM	DESEJADO 1º ANO	DESEJADO 2º ANO	DESEJADO 3º ANO	DESEJADO 4º ANO	FONTE DA INFORMAÇÃO
ATENDIMENTO A MULHERES VITAMIZADAS	PESSOA	143	31.12.2003					SEAS
COEFICIENTE DE REGISTRO DE OCORRÊNCIA DE VIOLÊNCIA CONTRA A MULHER	PESSOA	EM APURAÇÃO						SEAS
EVENTOS E CAMPANHAS EDUCATIVAS REALIZADAS	UNIDADE	1	31.05.2004	2	2	2	2	SEAS

Código	Ação Projeto-Atividade- Operação Especial Descrição	Físico				Dados Financeiros (Valores em R$ 1,00)						
		Produto da Ação	Unidade de Medida	Quantidade	Região	Despesas Correntes			Despesas de Capital			Total
						Tesouro	Outras Fontes	Total	Tesouro	Outras Fontes	Total	
2371	CAPACITAÇÃO DE GESTORES E OPERADORES	EVENTO REALIZADO	UNIDADE	4	DISTRITO FEDERAL	39.252		39.252				39.252
2376	PREVENÇÃO À VIOLAÇÃO DOS DIREITOS E À VIOLÊNCIA	PESSOA ATENDIDA	PESSOA	1000	DISTRITO FEDERAL	17.507		17.507				17.507
2562	MANUTENÇÃO À ATENÇÃO ESPECIALIZADA E PROTEÇÃO À MULHER VÍTIMA DE VIOLÊNCIA	PESSOA ASSISTIDA	PESSOA	200	DISTRITO FEDERAL	852.628		852.628				852.628
2567	REDE DE COMBATE À VIOLÊNCIA	AÇÃO IMPLEMENTADA	UNIDADE	1	DISTRITO FEDERAL	612.772		612.772				612.772
2628	ATENDIMENTO ESPECIALIZADO AO AGRESSOR	PESSOA ASSISTIDA	PESSOA	200	DISTRITO FEDERAL	28.011		28.011				28.011
2706	ASSISTÊNCIA AO TRABALHADOR - CAPACITAÇÃO E RECICLAGEM DE MÃO-DE-OBRA	TRABALHADOR TREINADO	PESSOA	1300	DISTRITO FEDERAL	1.868.868		1.868.868				1.868.868
9036	APOIO A PROJETOS DE INCENTIVO A AUTONOMIA ECONÔMICA DAS MULHERES(EP)	PROJETO APOIADO	UNIDADE	30	DISTRITO FEDERAL							(VETADO)
		TOTAL DO PROGRAMA				3.419.038		3.419.038				3.419.038

Governo do Distrito Federal

Secretaria de Estado de Planejamento e Gestão

Plano Plurianual 2008 - 2011

Anexo III - Programas de Governo

ANO BASE : 2008

PROGRAMA : 1504 – COMBATE AO ABUSO E EXPLORAÇÃO SEXUAL DE CRIANÇAS E ADOLESCENTES

OBJETIVO : ESTABELECER UM CONJUNTO DE AÇÕES ARTICULADAS DE PREVENÇÃO, ATENDIMENTO E DEFESA DE DIREITOS, QUE PERMITAM A INTERVENÇÃO TÉCNICO-POLÍTICA E FINANCEIRA PARA O ENFRENTAMENTO DA VIOLÊNCIA SEXUAL CONTRA CRIANÇAS E ADOLESCENTES

TIPO DE PROGRAMA : Finalístico

PÚBLICO ALVO : CRIANÇAS E ADOLESCENTES VIOLADOS SEXUALMENTE, EM SITUAÇÃO DE RISCO, BEM COMO SUAS FAMÍLIAS, CUJA RENDA PER CAPITA SEJA DE 1/2 SALÁRIO MÍNIMO

HORIZONTE TEMPORAL : Contínuo INÍCIO : 2008 TÉRMINO : 2011

INDICADORES	UNIDADE MEDIDA	INDICE MAIS RECENTE	APURADO EM	DESEJADO 1º ANO	DESEJADO 2º ANO	DESEJADO 3º ANO	DESEJADO 4º ANO	FONTE DA INFORMAÇÃO
COEFICIENTE DE CRIANÇAS E ADOLESCENTES E SEUS FAMILIARES INSERIDOS NO SERVIÇO	PESSOA	EM APURAÇÃO						SEAS
COEFICIENTE DE NOTIFICAÇÕES DE VIOLAÇÃO DE DIREITOS DE CRIANÇAS E ADOLESCENTES	UNIDADE	EM APURAÇÃO						SEAS
COEFICIENTE DE PARTICIPAÇÃO DO PÚBLICO EM GERAL NOS EVENTOS DE PREVENÇÃO E COMBATE À VIOLÊNCIA SEXUAL CONTRA CRIANÇAS E ADOLESCENTES	PESSOA	EM APURAÇÃO						SEAS

Código	Ação Projeto-Atividade- Operação Especial Descrição	Físico				Dados Financeiros (Valores em R$ 1,00)						
		Produto da Ação	Unidade de Medida	Quantidade	Região	Despesas Correntes			Despesas de Capital			Total
						Tesouro	Outras Fontes	Total	Tesouro	Outras Fontes	Total	
6194	PROTEÇÃO SOCIAL ESPECIAL DE MÉDIA COMPLEXIDADE	PESSOA ASSISTIDA	PESSOA	22217	DISTRITO FEDERAL	1.700.752		1.700.752				1.700.752
6303	PREVENÇÃO E ENFRENTAMENTO AO ABUSO, TRÁFICO E EXPLORAÇÃO SEXUAL DE CRIANÇAS E ADOLESCENTES(EP)	AÇÃO IMPLEMENTADA	UNIDADE	20	DISTRITO FEDERAL	200.000		200.000				200.000
		TOTAL DO PROGRAMA				1.900.752		1.900.752				1.900.752

Governo do Distrito Federal

Secretaria de Estado de Planejamento e Gestão

Plano Plurianual 2008 - 2011

Anexo III - Programas de Governo

ANO BASE : 2008

PROGRAMA : 1505 – ERRADICAÇÃO DO TRABALHO INFANTIL

OBJETIVO : PROMOVER AÇÕES QUE POSSIBILITEM A PREVENÇÃO E ERRADICAÇÃO DO TRABALHO DE CRIANÇAS E ADOLESCENTES EM ATIVIDADES CONSIDERADAS PERIGOSAS, INSALUBRES OU PENOSAS

TIPO DE PROGRAMA : Finalístico

PÚBLICO ALVO : CRIANÇAS E ADOLESCENTES DE 07 A 14 ANOS

HORIZONTE TEMPORAL : Contínuo INÍCIO : 2008 TÉRMINO : 2011

INDICADORES	UNIDADE MEDIDA	INDICE MAIS RECENTE	APURADO EM	DESEJADO 1º ANO	DESEJADO 2º ANO	DESEJADO 3º ANO	DESEJADO 4º ANO	FONTE DA INFORMAÇÃO
COEFICIENTE DE ATENDIMENTO DE FAMÍLIAS EM ATIVIDADES DE GERAÇÃO DE RENDA	UNIDADE	1124	27.02.2004	1600	1600	1600	1600	SEAS
COEFICIENTE DE CRIANÇAS E ADOLESCENTES EM JORNADA AMPLIADA	PESSOA	2172	27.02.2004	2197	2197	2197	2197	SEAS
COEFICIENTE DE CRIANÇAS E ADOLESCENTES IDENTIFICADOS NO TRABALHO INFANTIL	PESSOA	EM APURAÇÃO						SEAS

Código	Ação Projeto-Atividade- Operação Especial Descrição	Físico				Dados Financeiros (Valores em R$ 1,00)						
		Produto da Ação	Unidade de Medida	Quantidade	Região	Despesas Correntes			Despesas de Capital			Total
						Tesouro	Outras Fontes	Total	Tesouro	Outras Fontes	Total	
1947	PESQUISA E MAPEAMENTO DOS FOCOS DE TRABALHO INFANTIL	PESQUISA REALIZADA	UNIDADE	1	DISTRITO FEDERAL	45.915		45.915				45.915

6304	AÇÕES SÓCIO-EDUCATIVAS PARA CRIANÇA E ADOLESCENTE EM SITUAÇÃO DE TRABALHO(EP)	AÇÃO IMPLEMENTADA	UNIDADE	1	DISTRITO FEDERAL	250.000	250.000		250.000
		TOTAL DO PROGRAMA				295.915	295.915		295.915

Governo do Distrito Federal

Secretaria de Estado de Planejamento e Gestão

Plano Plurianual 2008 - 2011

Anexo III - Programas de Governo

ANO BASE : 2008

PROGRAMA : 1506 – PROTEÇÃO AO ADOLESCENTE EM CONFLITO COM A LEI

OBJETIVO : PRESTAR ATENDIMENTO A ADOLESCENTES CUMPRINDO MEDIDAS SÓCIO-EDUCATIVAS DE LIBERDADE ASSISTIDA, SEMI LIBERDADE E INTERNAÇÃO, VISANDO A REINSERÇÃO SÓCIO FAMILIAR E COMUNITÁRIA

TIPO DE PROGRAMA : Finalístico

PÚBLICO ALVO : ADOLESCENTES DE 12 A 18 ANOS DE IDADE, EXCEPCIONALMENTE ATÉ OS 21 ANOS (ECA, ART. 2, PARÁGRAFO ÚNICO) AQUÉM SE ATRIBUA AUTORIA DE ATO INFRACIONAL

HORIZONTE TEMPORAL : Contínuo INÍCIO : 2008 TÉRMINO : 2011

INDICADORES	UNIDADE MEDIDA	INDICE MAIS RECENTE	APURADO EM	DESEJADO 1º ANO	DESEJADO 2º ANO	DESEJADO 3º ANO	DESEJADO 4º ANO	FONTE DA INFORMAÇÃO
COEFICIENTE DE ADOLESCENTE COM PROGRESSÃO DE MEDIDA SÓCIO-EDUCATIVA	PESSOA	EM APURAÇÃO						SEAS
COEFICIENTE DE ADOLESCENTES COM MEDIDAS SÓCIO-EDUCATIVAS EVADIDOS DAS UNIDADES DE ATENDIMENTO	PESSOA	EM APURAÇÃO						SEAS
COEFICIENTE DE OCORRÊNCIAS DE CONFLITOS INTERNOS NAS UNIDADES DE INTERNAÇÃO	UNIDADE	EM APURAÇÃO						SEAS
TAXA DE REINCIDÊNCIA DE ADOLESCENTES NAS MEDIDAS SÓCIO-EDUCATIVAS DE SEMI-LIBERDADE, LIBERDADE ASSISTIDA E INTERNAÇÃO	PESSOA	EM APURAÇÃO						SEAS

Código	Ação Projeto-Atividade- Operação Especial Descrição	Físico				Dados Financeiros (Valores em R$ 1,00)						
		Produto da Ação	Unidade de Medida	Quantidade	Região	Despesas Correntes			Despesas de Capital			Total
						Tesouro	Outras Fontes	Total	Tesouro	Outras Fontes	Total	
2516	PASSANDO A LIMPO	ADOLESCENTE ASSISTIDO	PESSOA	120	DISTRITO FEDERAL	8.753		8.753				8.753
5139	IMPLANTAÇÃO E REFORMA DE UNIDADES DE ABRIGAMENTO DE ADOLESCENTES EM CONFLITO COM A LEI - CAJE/CE(EP)	UNIDADE IMPLANTADA	UNIDADE	7	REGIÃO I - PLANO PILOTO							(VETADO)
5161	IMPLANTAÇÃO DE CASAS LARES DE SEMI-LIBERDADE(EP)	UNIDADE IMPLANTADA	UNIDADE	3	DISTRITO FEDERAL	300.000		300.000	150.000		150.000	450.000
5162	REFORMA DO CENTRO DE ATENDIMENTO JUVENIL ESPECIALIZADO - CAJE(EP)	PRÉDIO REFORMADO	M2	1	REGIÃO I - PLANO PILOTO							(VETADO)
6194	PROTEÇÃO SOCIAL ESPECIAL DE MÉDIA COMPLEXIDADE	PESSOA ASSISTIDA	PESSOA	1080	DISTRITO FEDERAL	1.269.313		1.269.313				1.269.313
6200	PROTEÇÃO ESPECIAL DE ALTA COMPLEXIDADE	PESSOA ASSISTIDA	PESSOA	597	DISTRITO FEDERAL	8.316.194		8.316.194				8.316.194
6329	IMPLANTAÇÃO E MANUTENÇÃO DO CONSELHO DA JUVENTUDE(EP)	ÓRGÃO MANTIDO	UNIDADE	1	DISTRITO FEDERAL	100.000		100.000				100.000
		TOTAL DO PROGRAMA				9.994.260		9.994.260	150.000		150.000	10.144.260

Governo do Distrito Federal

Secretaria de Estado de Planejamento e Gestão

Plano Plurianual 2008 - 2011

Anexo III - Programas de Governo

ANO BASE : 2008

PROGRAMA : 1508 – PROTEÇÃO À ADOLESCÊNCIA

OBJETIVO : GARANTIR O ACESSO E A INCLUSÃO DE ADOLESCENTES NAS POLÍTICAS SOCIAIS, VISANDO ASSEGURAR OS SEUS DIREITOS FUNDAMENTAIS, ENQUANTO PESSOA EM DESENVOLVIMENTO

TIPO DE PROGRAMA : Finalístico

PÚBLICO ALVO : ADOLESCENTES DE 12 A 18 ANOS DE IDADE EM SITUAÇÃO DE VULNERABILIDADE E RISCO PESSOAL E SOCIAL

HORIZONTE TEMPORAL : Contínuo INÍCIO : 2008 TÉRMINO : 2011

INDICADORES	UNIDADE MEDIDA	INDICE MAIS RECENTE	APURADO EM	DESEJADO 1º ANO	DESEJADO 2º ANO	DESEJADO 3º ANO	DESEJADO 4º ANO	FONTE DA INFORMAÇÃO
COEFICIENTE DE ADOLESCENTES EM ATENDIMENTO JUVENIL COMPLEMENTAR	PESSOA	1320	27.02.2004	1850	1850	1850	1850	SEAS
CURSOS DE CAPACITAÇÃO PARA GESTORES E OPERADORES DA REDE	UNIDADE	1	27.02.2004	2	2	2	2	SEAS

Código	Ação Projeto-Atividade- Operação Especial Descrição	Físico				Dados Financeiros (Valores em R$ 1,00)						
						Despesas Correntes			Despesas de Capital			Total
		Produto da Ação	Unidade de Medida	Quantidade	Região	Tesouro	Outras Fontes	Total	Tesouro	Outras Fontes	Total	
2102	ASSISTÊNCIA AOS ADOLESCENTES EM RISCO PESSOAL E SOCIAL	PESSOA ASSISTIDA	PESSOA	500	DISTRITO FEDERAL	437.694		437.694				437.694
2227	IMPLEMENTAÇÃO DAS AÇÕES DO PÁTRIA AMADA	ADOLESCENTE ASSISTIDO	PESSOA	72000	DISTRITO FEDERAL	187.331		187.331	112.324		112.324	299.655
2717	IMPLEMENTAÇÃO DAS AÇÕES DO ESPORTE À MEIA NOITE	ADOLESCENTE ASSISTIDO	PESSOA	104000	DISTRITO FEDERAL	187.331		187.331	212.324		212.324	399.655
2754	IMPLEMENTAÇÃO DAS AÇÕES DO PICASSO NÃO PICHAVA	ADOLESCENTE ASSISTIDO	PESSOA	45000	DISTRITO FEDERAL	187.331		187.331	168.313		168.313	355.644
2794	ASSISTÊNCIA AO ADOLESCENTE	ADOLESCENTE ASSISTIDO	PESSOA	2500	DISTRITO FEDERAL	15.755		15.755	373		373	16.128
5139	IMPLANTAÇÃO E REFORMA DE UNIDADES DE ABRIGAMENTO DE ADOLESCENTES EM CONFLITO COM A LEI - CAJE/CE(EP)	UNIDADE IMPLANTADA	UNIDADE	1	DISTRITO FEDERAL							(VETADO)
6194	PROTEÇÃO SOCIAL ESPECIAL DE MÉDIA COMPLEXIDADE	PESSOA ASSISTIDA	PESSOA	200	DISTRITO FEDERAL	21.884		21.884				21.884
6199	PROTEÇÃO SOCIAL BÁSICA	PESSOA ASSISTIDA	PESSOA	9870	DISTRITO FEDERAL	4.552.022		4.552.022				4.552.022
6203	ESPAÇOS PARA A PAZ	CRIANÇA E ADOLESCENTE ASSISTIDOS	PESSOA	5000	DISTRITO FEDERAL	175.077		175.077	6.839		6.839	181.916
		TOTAL DO PROGRAMA				5.764.425		5.764.425	500.173		500.173	6.264.598

Governo do Distrito Federal

Secretaria de Estado de Planejamento e Gestão

Plano Plurianual 2008 - 2011

Anexo III - Programas de Governo

ANO BASE : 2008

PROGRAMA : 1700 – HEMOTECNOLOGIA

OBJETIVO : OFERECER UM PRODUTO DE QUALIDADE DE ACORDO COM AS NORMAS VIGENTES E COM A DEMANDA DE HOSPITAIS DA REDE PÚBLICA E CONVENIADOS, GARANTINDO E MANTENDO ESTOQUES E SUPRIMENTO DE SANGUE, HEMOCOMPONENTES E HEMODERIVADOS.

TIPO DE PROGRAMA : Finalístico

PÚBLICO ALVO : POPULAÇÃO DO DISTRITO FEDERAL

HORIZONTE TEMPORAL : Contínuo INÍCIO : 2008 TÉRMINO : 2011

INDICADORES	UNIDADE MEDIDA	INDICE MAIS RECENTE	APURADO EM	DESEJADO 1º ANO	DESEJADO 2º ANO	DESEJADO 3º ANO	DESEJADO 4º ANO	FONTE DA INFORMAÇÃO
TAXA DE ATENDIMENTO À REDE HOSPITALAR PÚBLICA DO DISTRITO FEDERAL E DE HOSPITAIS CONVENIADOS COM FORNECIMENTO DE SANGUE, COMPONENTES E HEMODERIVADOS	%	93	31.12.2002	97	97	97	97	FUNDAÇÃO HEMOCENTRO

Código	Ação Projeto-Atividade- Operação Especial Descrição	Físico				Dados Financeiros (Valores em R$ 1,00)						
						Despesas Correntes			Despesas de Capital			Total
		Produto da Ação	Unidade de Medida	Quantidade	Região	Tesouro	Outras Fontes	Total	Tesouro	Outras Fontes	Total	
1141	EXPANSÃO E MELHORAMENTO DAS INSTALAÇÕES FÍSICAS DA FUNDAÇÃO HEMOCENTRO DE BRASÍLIA	PRÉDIO REFORMADO	M2	1330	REGIÃO I - PLANO PILOTO	56.899		56.899	239.626	100.000	339.626	396.525
2655	CAPACITAÇÃO DE RECURSOS HUMANOS	SERVIDOR TREINADO	PESSOA	80	DISTRITO FEDERAL	153.192	100.000	253.192				253.192
2810	PRODUÇÃO DE HEMODERIVADOS (ALBUMINA HUMANA)	MEDICAMENTO DISTRIBUÍDO	UNIDADE	15600	DISTRITO FEDERAL		1.400.000	1.400.000		300.000	300.000	1.700.000
2811	CAPTAÇÃO DE DOADORES E COLETA DE SANGUE, PROCESSAMENTO, ARMAZENAMENTO E DISTRIBUIÇÃO DE SANGUE E HEMOCOMPONENTE	PESSOA ATENDIDA	PESSOA	65000	DISTRITO FEDERAL		4.060.000	4.060.000		510.000	510.000	4.570.000
2812	ANÁLISES LABORATORIAIS NAS AMOSTRAS DE SANGUE	EXAME REALIZADO	UNIDADE	810000	DISTRITO FEDERAL		7.259.622	7.259.622		150.000	150.000	7.409.622
3997	CONSTRUÇÃO DE HEMOCENTRO REGIONAL	PRÉDIO CONSTRUÍDO	M2	775	REGIÃO XX - ÁGUAS CLARAS		100.000	100.000	666.087	400.000	1.066.087	1.166.087
8505	PUBLICIDADE E PROPAGANDA	PUBLICIDADE E PROPAGANDA REALIZADA	UNIDADE	7	DISTRITO FEDERAL	175.077	125.000	300.077				300.077
8517	MANUTENÇÃO DE SERVIÇOS ADMINISTRATIVOS GERAIS				DISTRITO FEDERAL	875.388	300.000	1.175.388	374.416	190.000	564.416	1.739.804
		TOTAL DO PROGRAMA				1.260.556	13.344.622	14.605.178	1.280.129	1.650.000	2.930.129	17.535.307

Governo do Distrito Federal

Secretaria de Estado de Planejamento e Gestão

Plano Plurianual 2008 - 2011

Anexo III - Programas de Governo

ANO BASE : 2008

PROGRAMA : 1900 – JUVENTUDE E ESPORTES DE MÃOS DADAS COM O FUTURO

OBJETIVO : ESTIMULAR O ESPORTE APOIANDO PRINCIPALMENTE OS JOVENS, ALÉM DOS ATLETAS PROFISSIONAIS E AMADORES.

TIPO DE PROGRAMA : Finalístico

PÚBLICO ALVO : POPULAÇÃO JOVEM CARENTE

HORIZONTE TEMPORAL : Contínuo INÍCIO : 2008 TÉRMINO : 2011

INDICADORES	UNIDADE MEDIDA	INDICE MAIS RECENTE	APURADO EM	DESEJADO 1º ANO	DESEJADO 2º ANO	DESEJADO 3º ANO	DESEJADO 4º ANO	FONTE DA INFORMAÇÃO
NÚMERO DE BOLSAS À ATLETAS FEDERADOS ATENDIDOS	UNIDADE	146	31.01.2004	200	200	200	200	FEDERAÇÕES E SEL
NÚMERO DE CRIANÇAS E ADOLESCENTES ASSISTIDOS	PESSOA	8000	31.01.2004	15000	15000	15000	15000	SEAS-SEL E OSCIP

Código	Ação Projeto-Atividade- Operação Especial Descrição	Físico				Dados Financeiros (Valores em R$ 1,00)						
						Despesas Correntes			Despesas de Capital			Total
		Produto da Ação	Unidade de Medida	Quantidade	Região	Tesouro	Outras Fontes	Total	Tesouro	Outras Fontes	Total	
2033	PROMOÇÃO DE ATIVIDADES DESPORTIVAS	EVENTO PROMOVIDO	UNIDADE	33	REGIÃO II - GAMA	262.616		262.616				262.616

32	REGIÃO III - TAGUATINGA	537.694	537.694	537.694
15	REGIÃO IV - BRAZLÂNDIA	35.846	35.846	35.846
15	REGIÃO V - SOBRADINHO	105.046	105.046	105.046
3	REGIÃO VI - PLANALTINA	52.523	52.523	52.523
5	REGIÃO VII - PARANOÁ	744.080	744.080	744.080
8	REGIÃO VIII - NÚCLEO BANDEIRANTE	20.610	20.610	20.610
40	REGIÃO IX - CEILÂNDIA	744.955	744.955	744.955
10	REGIÃO X - GUARÁ	87.538	87.538	87.538
30	REGIÃO XI - CRUZEIRO	262.616	262.616	262.616
20	REGIÃO XII - SAMAMBAIA	37.685	37.685	37.685
6	REGIÃO XIV - SÃO SEBASTIÃO	80.884	80.884	80.884
20	REGIÃO XV - RECANTO DAS EMAS	113.800	113.800	113.800
30	REGIÃO XVI - LAGO SUL	21.884	21.884	21.884
6	REGIÃO XVII - RIACHO FUNDO	43.769	43.769	43.769
5	REGIÃO XVIII - LAGO NORTE	43.769	43.769	43.769
4	REGIÃO XIX - CANDANGOLÂNDI	12.868	12.868	12.868
41	REGIÃO XX - ÁGUAS CLARAS	96.117	96.117	96.117
9	REGIÃO XXI - RIACHO FUNDO II	95.854	95.854	95.854
24	REGIÃO XXII - SUDOESTE/OCTO	17.507	17.507	17.507
4	REGIÃO XXIII- VARJÃO	26.654	26.654	26.654
10	REGIÃO XXIV - PARK WAY	33.088	33.088	33.088
50	REGIÃO XXV - SETOR COMPL. DE IND. E ABASTECIMENTO	42.586	42.586	42.586
6	REGIÃO XXVI - SOBRADINHO II	87.538	87.538	87.538
3	REGIÃO XXVII - JARDIM BOTÂNICO	39.391	39.391	39.391

				5	REGIÃO XXVIII - ITAPOÃ	17.507	17.507	17.507
				2	REGIÃO XXIX - SIA	6.838	6.838	6.838
				52	DISTRITO FEDERAL	594.071	594.071	594.071
5113	CONSTRUÇÃO DE CENTRO DESPORTIVO NO CENTRO DE ENSINO MÉDIO Nº 02 GAMA(EP)	PRÉDIO CONSTRUÍDO	M2	500	REGIÃO II - GAMA			(VETADO)
9010	APOIO A PROJETOS ESPORTIVOS	PROJETO APOIADO	UNIDADE	6	DISTRITO FEDERAL	560.248	560.248	560.248
9044	APOIO AO FUNCIONAMENTO DE NUCLEOS RECREATIVOS DE ESPORTE E LAZER (CRIANÇA E ADOLESCENTE)(EP)	CRIANÇA E ADOLESCENTE ASSISTIDOS	PESSOA	10	REGIÃO II - GAMA			(VETADO)
9045	APOIO AO FUNCIONAMENTO DE NUCLEOS RECREATIVOS DE ESPORTE E LAZER(EP)	PESSOA ASSISTIDA	PESSOA	5000	DISTRITO FEDERAL			(VETADO)
9073	APOIO AO ESPORTE, EDUCAÇÃO FÍSICA E LAZER	EVENTO APOIADO	UNIDADE	2	REGIÃO VI - PLANALTINA	18.010	18.010	18.010
				4	DISTRITO FEDERAL	1.041.166	1.041.166	1.041.166
9075	APOIO AO DESPORTO AMADOR	EVENTO APOIADO	UNIDADE	1	REGIÃO VII - PARANOÁ (EP)	25.000	25.000	25.000
				1	REGIÃO IX - CEILÂNDIA (EP)	50.000	50.000	50.000
				2	REGIÃO XIV - SÃO SEBASTIÃO (EP)	150.000	150.000	150.000
				1	REGIÃO XXIII- VARJÃO (EP)	25.000	25.000	25.000
				519	DISTRITO FEDERAL	1.713.083	1.713.083	1.713.083
9084	CONCESSAO DE BOLSA ATLETA	BOLSA CONCEDIDA	UNIDADE	150	DISTRITO FEDERAL	744.080	744.080	744.080
9085	INCENTIVO À PARTICIPAÇÃO DE ATLETAS DO DF EM COMPETIÇÕES NACIONAIS E INTERNACIONAIS	ATLETA ASSISTIDO	UNIDADE	15	DISTRITO FEDERAL	658.291	658.291	658.291
		TOTAL DO PROGRAMA				9.250.212	9.250.212	9.250.212

Governo do Distrito Federal

Secretaria de Estado de Planejamento e Gestão

Plano Plurianual 2008 - 2011

Anexo III - Programas de Governo

ANO BASE : 2008

PROGRAMA : 2100 – MODERNIZANDO A EDUCAÇÃO

OBJETIVO : MODERNIZAR O SISTEMA DE ENSINO, TORNANDO AS INSTITUIÇÕES EDUCACIONAIS PÚBLICAS INSTRUMENTO DE AVANÇO TÉCNICO E CULTURAL.

TIPO DE PROGRAMA : Finalístico

PÚBLICO ALVO : ALUNOS E PROFISSIONAIS DA REDE PÚBLICA DE ENSINO DO DF

HORIZONTE TEMPORAL : Contínuo INÍCIO : 2008 TÉRMINO : 2011

INDICADORES	UNIDADE MEDIDA	INDICE MAIS RECENTE	APURADO EM	DESEJADO 1º ANO	DESEJADO 2º ANO	DESEJADO 3º ANO	DESEJADO 4º ANO	FONTE DA INFORMAÇÃO
TAXA DE DEFASAGEM ESCOLAR - IDADE/SÉRIE - ENSINO FUNDAMENTAL	%	29,84	31.12.2006	26	23	18	15	CENSO ESCOLAR 2006

TAXA DE DOCENTES COM GRADUAÇÃO SUPERIOR	%	92,25	31.12.2006	100	100	100	100	CENSO ESCOLAR 2006
TAXA DE DEFASAGEM ESCOLAR - IDADE/SÉRIE - ENSINO MÉDIO	%	47,3	31.12.2006	42	35	30	23	CENSO ESCOLAR 2006

Código	Ação Projeto-Atividade- Operação Especial Descrição	Físico				Dados Financeiros (Valores em R$ 1,00)						
		Produto da Ação	Unidade de Medida	Quantidade	Região	Despesas Correntes			Despesas de Capital			Total
						Tesouro	Outras Fontes	Total	Tesouro	Outras Fontes	Total	
2265	MANUTENÇÃO E IMPLEMENTAÇÃO DE CURSOS DE ATUALIZAÇÃO, APERFEIÇOAMENTO E ESPECIAIS	ALUNO MATRICULADO	PESSOA	500	DISTRITO FEDERAL	39.611		39.611				39.611
2367	DESCENTRALIZAÇÃO DE RECURSOS FINANCEIROS PARA AS ESCOLAS DO DISTRITO FEDERAL	ESCOLA ASSISTIDA	UNIDADE	620	DISTRITO FEDERAL	11.487.797		11.487.797	1.016.586		1.016.586	12.504.383
2930	PRÊMIO AO PROFISSIONAL DE EDUCAÇÃO DA SECRETARIA DE ESTADO DE EDUCAÇÃO DO DISTRITO FEDERAL	CERTAME REALIZADO	UNIDADE	5	DISTRITO FEDERAL	251.542		251.542				251.542
2968	GESTÃO ESCOLAR COMPETENTE	PROJETO APOIADO	UNIDADE	620	DISTRITO FEDERAL	731.653		731.653				731.653
5078	AMPLIAÇÃO DO CAMPUS DA UNB EM PLANALTINA(EP)	UNIDADE BENEFICIADA	UNIDADE	1	DISTRITO FEDERAL							(VETADO)
5138	IMPLANTAÇÃO DO CAMPUS DA UNIVERSIDADE DE BRASÍLIA EM CEILÂNDIA(EP)	UNIDADE BENEFICIADA	UNIDADE	1	REGIÃO IX - CEILÂNDIA							(VETADO)
6320	CAPACITACAO DO ADOLESCENTE PARA O PRIMEIRO EMPREGO(EP)	PESSOA ASSISTIDA	PESSOA	1000	DISTRITO FEDERAL							(VETADO)
		TOTAL DO PROGRAMA				12.510.603		12.510.603	1.016.586		1.016.586	13.527.189

Governo do Distrito Federal

Secretaria de Estado de Planejamento e Gestão

Plano Plurianual 2008 - 2011

Anexo III - Programas de Governo

ANO BASE : 2008

PROGRAMA : 2300 – PRESERVAÇÃO DA MEMÓRIA DOCUMENTAL DO DISTRITO FEDERAL

OBJETIVO : RECOLHER, PRESERVAR E PESQUISAR A HISTÓRIA DO DISTRITO FEDERAL.

TIPO DE PROGRAMA : Finalístico

PÚBLICO ALVO : ADMINISTRAÇÃO DIRETA E INDIRETA DO DISTRITO FEDERAL

HORIZONTE TEMPORAL : Contínuo INÍCIO : 2008 TÉRMINO : 2011

INDICADORES	UNIDADE MEDIDA	INDICE MAIS RECENTE	APURADO EM	DESEJADO 1º ANO	DESEJADO 2º ANO	DESEJADO 3º ANO	DESEJADO 4º ANO	FONTE DA INFORMAÇÃO
DISPOSITIVOS LEGAIS PROPOSTOS A FIM DE REGULAMENTAR A GESTÃO DOCUMENTAL EM TODO O GOVERNO DO DISTRITO FEDERAL	UNIDADE	EM APURAÇÃO						SC-ARPDF
SERVIDORES CAPACITADOS PARA ORGANIZAÇÃO DE ACERVOS	PESSOA	EM APURAÇÃO		120	120	120	120	SC-ARPDF
ÓRGÃOS ORIENTADOS QUANTO A ORGANIZAÇÃO DOCUMENTAL	UNIDADE	5	31.12.2002	10	10	10	10	SC-ARPDF

Código	Ação Projeto-Atividade- Operação Especial Descrição	Físico				Dados Financeiros (Valores em R$ 1,00)						
		Produto da Ação	Unidade de Medida	Quantidade	Região	Despesas Correntes			Despesas de Capital			Total
						Tesouro	Outras Fontes	Total	Tesouro	Outras Fontes	Total	
1329	GESTÃO DE PROCEDIMENTOS ARQUIVÍSTICO/IMPLEME DO SIAR/DF	ORGÃO ASSISTIDO	UNIDADE	10	DISTRITO FEDERAL	12.692		12.692				12.692
2465	PRESERVAÇÃO DA MEMÓRIA DOCUMENTAL DO DISTRITO FEDERAL	ACERVO MANTIDO	UNIDADE	1	DISTRITO FEDERAL	26.873		26.873	11.338		11.338	38.211

2467	PESQUISA SOBRE A HISTÓRIA DO DISTRITO FEDERAL	PESQUISA REALIZADA	UNIDADE	13	DISTRITO FEDERAL	22.934	22.934	3.818	3.818	26.752
2485	PRESERVAÇÃO DO PATRIMÔNIO CULTURAL	MUSEU MANTIDO	UNIDADE	10	DISTRITO FEDERAL	175.077	175.077			175.077
9057	MANUTENÇÃO DA FUNDAÇÃO ATHOS BULCÃO	ENTIDADE ASSISTIDA	UNIDADE	1	DISTRITO FEDERAL	87.538	87.538			87.538
9064	MANUTENÇÃO DO MEMORIAL JUSCELINO KUBISTCHEK	ENTIDADE ASSISTIDA	UNIDADE	1	DISTRITO FEDERAL	1.444.391	1.444.391			1.444.391
9065	MANUTENÇÃO DA FUNDAÇÃO OSCAR NIEMEYER	ENTIDADE ASSISTIDA	UNIDADE	1	DISTRITO FEDERAL	87.538	87.538			87.538
9091	IMPLANTAÇÃO DO MEMORIAL ISRAEL PINHEIRO	PROJETO APOIADO	UNIDADE	2	DISTRITO FEDERAL			1.434.876	1.434.876	1.434.876
		TOTAL DO PROGRAMA				1.857.043	1.857.043	1.450.032	1.450.032	3.307.075

Governo do Distrito Federal

Secretaria de Estado de Planejamento e Gestão

Plano Plurianual 2008 - 2011

Anexo III - Programas de Governo

ANO BASE : 2008

PROGRAMA : 2400 – RESGATE SOCIAL COM DESENVOLVIMENTO E PROMOÇÃO COMUNITÁRIA

OBJETIVO : CONTRIBUIR PARA A UNIVERSALIZAÇÃO DAS POLÍTICAS PÚBLICAS SETORIAIS CONCRETIZADORAS DE DIREITOS, GARANTINDO AOS MAIS POBRES OS SERVIÇOS E BENEFÍCIOS.

TIPO DE PROGRAMA : Finalístico

PÚBLICO ALVO : POPULAÇÃO CARENTE DO DISTRITO FEDERAL

HORIZONTE TEMPORAL : Contínuo INÍCIO : 2008 TÉRMINO : 2011

INDICADORES	UNIDADE MEDIDA	INDICE MAIS RECENTE	APURADO EM	DESEJADO 1º ANO	DESEJADO 2º ANO	DESEJADO 3º ANO	DESEJADO 4º ANO	FONTE DA INFORMAÇÃO

Código	Ação Projeto-Atividade- Operação Especial Descrição	Físico				Dados Financeiros (Valores em R$ 1,00)						
		Produto da Ação	Unidade de Medida	Quantidade	Região	Despesas Correntes			Despesas de Capital			Total
						Tesouro	Outras Fontes	Total	Tesouro	Outras Fontes	Total	
2214	MANUTENCAO DO ATENDIMENTO EM ABRIGO	PESSOA ASSISTIDA	PESSOA	350	DISTRITO FEDERAL	21.884		21.884				21.884
2267	ASSISTÊNCIA AO CONSUMIDOR	PESSOA ASSISTIDA	PESSOA	41000	DISTRITO FEDERAL	87.538		87.538				87.538
2475	PROGRAMA DE EDUCAÇÃO DE JOVENS E ADULTOS - FASES I E II	PROGRAMA REALIZADO	UNIDADE	1	DISTRITO FEDERAL	39.611		39.611				39.611
2895	COORDENAÇÃO E EXECUÇÃO DE PROGRAMAS DE DEFESA DO CONSUMIDOR - PROCON	PROGRAMA APOIADO	UNIDADE	4	DISTRITO FEDERAL	1.054.842		1.054.842				1.054.842
2965	FUNCIONAMENTO DO PROGRAMA DE ASSISTÊNCIA JUDICIÁRIA - PROJUR	PROGRAMA APOIADO	UNIDADE	3	DISTRITO FEDERAL	30.637		30.637				30.637
4977	COORDENAÇÃO DA CAPTAÇÃO DE RECURSOS PARA O PROGRAMA DE DESENVOLVIMENTO SOCIAL	NÚCLEO IMPLANTADO	UNIDADE	26	DISTRITO FEDERAL	100.668		100.668				100.668
6129	MANUTENÇÃO DE PROGRAMAS DO CENTRO DE ASSISTÊNCIA JUDICIÁRIA DO DISTRITO	PESSOA ATENDIDA	PESSOA	10500	DISTRITO FEDERAL	245.983		245.983				245.983
		TOTAL DO PROGRAMA				1.581.163		1.581.163				1.581.163

Governo do Distrito Federal

Secretaria de Estado de Planejamento e Gestão

Plano Plurianual 2008 - 2011

Anexo III - Programas de Governo

ANO BASE : 2008

PROGRAMA : 2403 – PROTEÇÃO E CUIDADO INFANTIL

OBJETIVO : GARANTIR A PROMOÇÃO, PROTEÇÃO, DEFESA E A INCLUSÃO DE CRIANÇAS NAS POLÍTICAS SOCIAIS VISANDO ASSEGURAR-LHES OS DIREITOS FUNDAMENTAIS, ENQUANTO PESSOA EM DESENVOLVIMENTO

TIPO DE PROGRAMA : Finalístico

PÚBLICO ALVO : CRIANÇAS DE 0 A 12 ANOS DE IDADE EM SITUAÇÃO DE VULNERABILIDADE E RISCO PESSOAL E SOCIAL

HORIZONTE TEMPORAL : Contínuo INÍCIO : 2008 TÉRMINO : 2011

INDICADORES	UNIDADE MEDIDA	INDICE MAIS RECENTE	APURADO EM	DESEJADO 1º ANO	DESEJADO 2º ANO	DESEJADO 3º ANO	DESEJADO 4º ANO	FONTE DA INFORMAÇÃO
CRIANÇAS DE 0 A 12 ANOS EM ATENDIMENTO INFANTIL COMPLEMENTAR	CRIANÇA	11123	27.02.2004	14200	14200	14200	14200	SEAS
CURSOS DE CAPACITAÇÃO DE GESTORES E OPERADORES DA REDE	UNIDADE	0	27.02.2004	2	2	2	2	SEAS
ENTIDADES DE ATENDIMENTO REORDENADAS	UNIDADE	0	27.02.2004	57	57	57	57	SEAS

Código	Ação Projeto-Atividade- Operação Especial Descrição	Físico				Dados Financeiros (Valores em R$ 1,00)						
						Despesas Correntes			Despesas de Capital			Total
		Produto da Ação	Unidade de Medida	Quantidade	Região	Tesouro	Outras Fontes	Total	Tesouro	Outras Fontes	Total	
2815	ASSISTÊNCIA À CRIANÇA	CRIANÇA ASSISTIDA	PESSOA	20	REGIÃO IX - CEILÂNDIA (EP)	100.000		100.000				100.000
				500	DISTRITO FEDERAL	1.750		1.750	373		373	2.123
6199	PROTEÇÃO SOCIAL BÁSICA	PESSOA ASSISTIDA	PESSOA	14290	DISTRITO FEDERAL	13.556.222		13.556.222				13.556.222
		TOTAL DO PROGRAMA				13.657.972		13.657.972	373		373	13.658.345

Governo do Distrito Federal

Secretaria de Estado de Planejamento e Gestão

Plano Plurianual 2008 - 2011

Anexo III - Programas de Governo

ANO BASE : 2008

PROGRAMA : 2409 – APOIO AOS PORTADORES DE NECESSIDADES ESPECIAIS

OBJETIVO : ASSEGURAR A PROTEÇÃO E A INCLUSÃO SOCIAL DAS PESSOAS PORTADORAS DE DEFICIÊNCIA, VISANDO SUA INTEGRAÇÃO NO CONTEXTO SÓCIO ECONÔMICO E CULTURAL

TIPO DE PROGRAMA : Finalístico

PÚBLICO ALVO : CRIANÇAS, ADOLESCENTES E ADULTOS PORTADORES DE DEFICIÊNCIA FÍSICA, MENTAL, VISUAL, AUDITIVA E MÚLTIPLA QUE SE ENCONTRE EM SITUAÇÃO DE VULNERABILIDADE PESSOAL E SOCIAL, PELA DEFICIÊNCIA E CONDIÇÃO DE POBREZA

HORIZONTE TEMPORAL : Contínuo INÍCIO : 2008 TÉRMINO : 2011

INDICADORES	UNIDADE MEDIDA	INDICE MAIS RECENTE	APURADO EM	DESEJADO 1º ANO	DESEJADO 2º ANO	DESEJADO 3º ANO	DESEJADO 4º ANO	FONTE DA INFORMAÇÃO
COBERTURA DA POPULAÇÃO COM DEFICIÊNCIA POR UNIDADES DE HABILITAÇÃO E REABILITAÇÃO CONVENIADAS	PESSOA	920	27.02.2004	920	920	920	920	SEAS
NÚMERO DE PESSOAS DEFICIENTES COM ABRIGAMENTO	PESSOA	224	27.02.2004	224	224	224	224	SEAS
PESSOAS COM DEFICIÊNCIA BENEFICIADAS COM BENEFÍCIO DE PRESTAÇÃO CONTINUADA RECADASTRADAS	PESSOA	6205	27.02.2004					SEAS

Código	Ação Projeto-Atividade- Operação Especial Descrição	Físico				Dados Financeiros (Valores em R$ 1,00)						
						Despesas Correntes			Despesas de Capital			Total
		Produto da Ação	Unidade de Medida	Quantidade	Região	Tesouro	Outras Fontes	Total	Tesouro	Outras Fontes	Total	
1227	IMPLANTAÇÃO DO PROGRAMA MÃO NA RODA	PROGRAMA IMPLANTADO	UNIDADE	1	DISTRITO FEDERAL	4.680.807		4.680.807	392.182		392.182	5.072.989

2277	COORDENAÇÃO E EXECUÇÃO DE PROGRAMAS PARA PESSOA PORTADORA DE DEFICIÊNCIA	PROGRAMA REALIZADO	UNIDADE	1000	DISTRITO FEDERAL	131.308	131.308			131.308
2495	EQUITAÇÃO TERAPÊUTICA - EQUOTERAPIA	PESSOA ATENDIDA	PESSOA	80	DISTRITO FEDERAL	78.874	78.874	29.953	29.953	108.827
6016	FORNECIMENTO DE APARELHOS DE ÓRTESES E PRÓTESES	PESSOA ATENDIDA	PESSOA	3600	DISTRITO FEDERAL	36.766.333	36.766.333			36.766.333
9074	APOIO AO ESPORTE PARA PESSOAS PORTADORAS DE DEFICIÊNCIA FÍSICA E OU MENTAL	EVENTO APOIADO	UNIDADE	8	DISTRITO FEDERAL	1.365.606	1.365.606			1.365.606
		TOTAL DO PROGRAMA				43.022.928	43.022.928	422.135	422.135	43.445.063

Governo do Distrito Federal

Secretaria de Estado de Planejamento e Gestão

Plano Plurianual 2008 - 2011

Anexo III - Programas de Governo

ANO BASE : 2008

PROGRAMA : 2411 – PROTEÇÃO E AMPARO AO IDOSO

OBJETIVO : PROMOVER AÇÕES QUE ASSEGUREM OS DIREITOS SOCIAIS DO IDOSO, CRIANDO CONDIÇÕES PARA PROMOVER SUA AUTONOMIA, INTEGRAÇÃO E PARTICIPAÇÃO EFETIVA NA SOCIEDADE

TIPO DE PROGRAMA : Finalístico

PÚBLICO ALVO : PESSOA MAIOR DE 60 ANOS DE IDADE

HORIZONTE TEMPORAL : Contínuo INÍCIO : 2008 TÉRMINO : 2011

INDICADORES	UNIDADE MEDIDA	INDICE MAIS RECENTE	APURADO EM	DESEJADO 1º ANO	DESEJADO 2º ANO	DESEJADO 3º ANO	DESEJADO 4º ANO	FONTE DA INFORMAÇÃO
ABRIGAMENTO DE PESSOAS COM 60 ANOS OU MAIS, EM ENTIDADES DE ASSISTÊNCIA SOCIAL	PESSOA	300	27.02.2004	300	300	300	300	SEAS
ATENDIMENTO DE PESSOAS COM 60 ANOS OU MAIS, EM CENTROS DE CONVIVÊNCIA	PESSOA	430	27.02.2004	480	480	480	480	SEAS
CURSO DE CAPACITAÇÃO PARA GESTORES E OPERADORES DA REDE DE ATENDIMENTO	UNIDADE	0	27.02.2004	2	2	2	2	SEAS
ENTIDADES DE ABRIGO REORDENADAS	UNIDADE	0	27.02.2004	3	3	3	3	SEAS
PESSOAS IDOSAS BENEFICIADAS COM BPC RECADASTRADAS	PESSOA	3245	30.01.2004					SEAS
REGISTRO DE OCORRÊNCIA DE MAUS TRATOS A PESSOAS COM 60 ANOS OU MAIS	UNIDADE	170	27.02.2004	170	170	170	170	SEAS

Código	Ação Projeto-Atividade- Operação Especial Descrição	Físico				Dados Financeiros (Valores em R$ 1,00)						
						Despesas Correntes			Despesas de Capital			Total
		Produto da Ação	Unidade de Medida	Quantidade	Região	Tesouro	Outras Fontes	Total	Tesouro	Outras Fontes	Total	
2268	ASSISTÊNCIA AO IDOSO	PESSOA ASSISTIDA	PESSOA	500	DISTRITO FEDERAL	8.753		8.753				8.753
2551	ATENÇÃO INTEGRAL À SAÚDE DO IDOSO	IDOSO ASSISTIDO	PESSOA	40000	DISTRITO FEDERAL	6.127.722		6.127.722				6.127.722
5744	CONSTRUÇÃO DO CENTRO DE CONVIVÊNCIA DE IDOSOS NA VILA VARJÃO - HABITAR BRASIL/BID	PRÉDIO CONSTRUÍDO	M2	975	REGIÃO XXIII-VARJÃO				449.299		449.299	449.299
6199	PROTEÇÃO SOCIAL BÁSICA	PESSOA ASSISTIDA	PESSOA	780	DISTRITO FEDERAL	45.519		45.519				45.519
		TOTAL DO PROGRAMA				6.181.994		6.181.994	449.299		449.299	6.631.293

Governo do Distrito Federal
Secretaria de Estado de Planejamento e Gestão
Plano Plurianual 2008 - 2011
Anexo III - Programas de Governo

ANO BASE : 2008
PROGRAMA : 2418 – PROGRAMA DE ASSISTÊNCIA A SAÚDE MENTAL
OBJETIVO : PROMOVER E RESTAURAR A SAÚDE PSÍQUICA DO INDIVÍDUO

TIPO DE PROGRAMA : Finalístico
PÚBLICO ALVO : PÚBLICO EM GERAL

HORIZONTE TEMPORAL : Contínuo INÍCIO : 2008 TÉRMINO : 2011

INDICADORES	UNIDADE MEDIDA	INDICE MAIS RECENTE	APURADO EM	DESEJADO 1º ANO	DESEJADO 2º ANO	DESEJADO 3º ANO	DESEJADO 4º ANO	FONTE DA INFORMAÇÃO
NÚMERO DE CONSULTAS DE PSIQUIATRIA NO DISTRITO FEDERAL	UNIDADE	105062	31.12.2003	126074	126074	126074	126074	SES

Código	Ação Projeto-Atividade- Operação Especial Descrição	Físico				Dados Financeiros (Valores em R$ 1,00)						
		Produto da Ação	Unidade de Medida	Quantidade	Região	Despesas Correntes			Despesas de Capital			Total
						Tesouro	Outras Fontes	Total	Tesouro	Outras Fontes	Total	
1583	OBRAS CIVIS E INSTALAÇÕES GERAIS NAS AGÊNCIAS DE ATENDIMENTO				DISTRITO FEDERAL							(VETADO)
1853	CONSTRUÇÃO DE CENTROS DE ASSISTÊNCIA PSICOSOCIAL	PRÉDIO CONSTRUÍDO	M2	1633	DISTRITO FEDERAL				3.394.171		3.394.171	3.394.171
2030	APOIO E PROGRAMAÇÃO DE ASSISTÊNCIA AO DEPENDENTE QUÍMICO E DOENTE CRÔNICO	PROGRAMA APOIADO	UNIDADE	2501	DISTRITO FEDERAL	83.753		83.753				83.753
2179	ASSISTÊNCIA AOS DEPENDENTES QUÍMICOS DO DISTRITO FEDERAL	DEPENDENTE ASSISTIDO	UNIDADE	1000	DISTRITO FEDERAL	8.753		8.753				8.753
5074	IMPLANTAÇÃO DE HOSPITAIS DIA(EP)	HOSPITAL CONSTRUÍDO	M2	2	DISTRITO FEDERAL							(VETADO)
6004	OFICINAS CULTURAIS E PREVENÇÃO AS DROGAS	PESSOA ASSISTIDA	PESSOA	1000	DISTRITO FEDERAL	8.753		8.753				8.753
6053	ATENÇÃO A SAÚDE MENTAL	CONSULTA MÉDICA REALIZADA	UNIDADE	90000	DISTRITO FEDERAL	8.753.889		8.753.889				8.753.889

Governo do Distrito Federal
Secretaria de Estado de Planejamento e Gestão
Plano Plurianual 2008 - 2011
Anexo III - Programas de Governo

		TOTAL DO PROGRAMA				8.855.148		8.855.148	3.394.171		3.394.171	12.249.319

Governo do Distrito Federal
Secretaria de Estado de Planejamento e Gestão
Plano Plurianual 2008 - 2011
Anexo III - Programas de Governo

ANO BASE : 2008
PROGRAMA : 2420 – PROGRAMA EDUCAÇÃO SUPERIOR
OBJETIVO : PROPICIAR CONDIÇÕES E INCENTIVOS DE REALIZAÇÃO DE CURSO SUPERIOR PARA OS ESTUDANTES DO DISTRITO FEDERAL

TIPO DE PROGRAMA : Finalístico
PÚBLICO ALVO : POPULAÇÃO DO DISTRITO FEDERAL

HORIZONTE TEMPORAL : Contínuo INÍCIO : 2008 TÉRMINO : 2011

INDICADORES	UNIDADE MEDIDA	INDICE MAIS RECENTE	APURADO EM	DESEJADO 1º ANO	DESEJADO 2º ANO	DESEJADO 3º ANO	DESEJADO 4º ANO	FONTE DA INFORMAÇÃO

Código	Ação / Projeto-Atividade- / Operação Especial / Descrição	Físico: Produto da Ação	Unidade de Medida	Quantidade	Região	Dados Financeiros (Valores em R$ 1,00) – Despesas Correntes: Tesouro	Despesas Correntes: Outras Fontes	Despesas Correntes: Total	Despesas de Capital: Tesouro	Despesas de Capital: Outras Fontes	Despesas de Capital: Total	Total
1196	CONSTRUÇÃO DE FACULDADES DA UNB	PRÉDIO CONSTRUÍDO	M2	1	REGIÃO II - GAMA							(VETADO)
				7500	DISTRITO FEDERAL	1.000.000		1.000.000	15.000.000		15.000.000	16.000.000
		TOTAL DO PROGRAMA				1.000.000		1.000.000	15.000.000		15.000.000	16.000.000

Governo do Distrito Federal
Secretaria de Estado de Planejamento e Gestão
Plano Plurianual 2008 - 2011
Anexo III - Programas de Governo

ANO BASE : 2008
PROGRAMA : 2500 – SAÚDE EM FAMÍLIA
OBJETIVO : CONFERIR À ASSISTÊNCIA À SAÚDE EM CARÁTER PREVENTIVO, PRIVILEGIANDO AS ÁREAS CARENTES.

TIPO DE PROGRAMA : Finalístico
PÚBLICO ALVO : COMUNIDADE

HORIZONTE TEMPORAL : Contínuo INÍCIO : 2008 TÉRMINO : 2011

INDICADORES	UNIDADE MEDIDA	INDICE MAIS RECENTE	APURADO EM	DESEJADO 1º ANO	DESEJADO 2º ANO	DESEJADO 3º ANO	DESEJADO 4º ANO	FONTE DA INFORMAÇÃO
COBERTURA POPULACIONAL DO PSF(NAS MODALIDADES PACS E PSF)	%	74,3	31.12.2003	90	90	90	90	SAS/SES

Código	Ação / Projeto-Atividade- / Operação Especial / Descrição	Físico: Produto da Ação	Unidade de Medida	Quantidade	Região	Dados Financeiros (Valores em R$ 1,00) – Despesas Correntes: Tesouro	Despesas Correntes: Outras Fontes	Despesas Correntes: Total	Despesas de Capital: Tesouro	Despesas de Capital: Outras Fontes	Despesas de Capital: Total	Total
2335	SAÚDE EM FAMÍLIA	FAMÍLIA ASSISTIDA	UNIDADE	125500	DISTRITO FEDERAL	2.600.777		2.600.777				2.600.777
5032	CONSTRUÇÃO DE CENTROS REGIONAIS DE MEDICINA NATURAL(EP)	UNIDADE CONSTRUÍDA	UNIDADE	1	DISTRITO FEDERAL				250.000		250.000	250.000
		TOTAL DO PROGRAMA				2.600.777		2.600.777	250.000		250.000	2.850.777

Governo do Distrito Federal
Secretaria de Estado de Planejamento e Gestão
Plano Plurianual 2008 - 2011
Anexo III - Programas de Governo

ANO BASE : 2008
PROGRAMA : 2600 – SEGURANÇA EM AÇÃO
OBJETIVO : REVERTER OS NÍVEIS DE VIOLÊNCIA DE FORMA IMEDIATA E PERMANENTE E TRANSFORMAR O DISTRITO FEDERAL EM UM MODELO DE QUALIDADE E EFICIÊNCIA EM SEGURANÇA PÚBLICA.

TIPO DE PROGRAMA : Finalístico
PÚBLICO ALVO : COMUNIDADE

HORIZONTE TEMPORAL : Contínuo INÍCIO : 2008 TÉRMINO : 2011

INDICADORES	UNIDADE MEDIDA	INDICE MAIS RECENTE	APURADO EM	DESEJADO 1º ANO	DESEJADO 2º ANO	DESEJADO 3º ANO	DESEJADO 4º ANO	FONTE DA INFORMAÇÃO
CRIMES CONTRA O PATRIMÔNIO (FURTO/ROUBO DE VEÍCULOS)	UNIDADE	23/1.000.0	31.12.2003	20/1.000.0	20/1.000.0	20/1.000.0	20/1.000.0	DEPO/DETRAN

NÚMERO DE CRIME CONTRA A PESSOA (HOMICÍDIO,TENTATIVA DE HOMICÍDIO E LESÃO CORPORAL)					UNIDADE	1/159 CRIM	31.12.2003	1/163	1/163	1/163	1/163	DEPO/IBGE/SEDUCH	
Código	Ação Projeto-Atividade- Operação Especial Descrição	Físico				Dados Financeiros (Valores em R$ 1,00)							
						Despesas Correntes			Despesas de Capital			Total	
		Produto da Ação	Unidade de Medida	Quantidade	Região	Tesouro	Outras Fontes	Total	Tesouro	Outras Fontes	Total		
1054	COORDENAÇÃO DOS RECURSOS DO FUNDO DE REEQUIPAMENTO DOS ORGÃOS DA SECRETARIA DE SEGURANÇA PÚBLICA	EQUIPAMENTO ADQUIRIDO	UNIDADE	1000	DISTRITO FEDERAL				3.634.231		3.634.231	3.634.231	
1073	IMPLANTAÇÃO DE POSTOS POLICIAIS COMUNITÁRIOS	POSTO CONSTRUÍDO	M2	1	REGIÃO V - SOBRADINHO							(VETADO)	
				10000	DISTRITO FEDERAL				3.744.171		3.744.171	3.744.171	
1474	CONSTRUÇÃO DOS QUARTÉIS DA POLÍCIA MILITAR	QUARTEL CONSTRUÍDO	M2	14600	REGIÃO I - PLANO PILOTO				463.820	1.861.800	2.325.620	2.325.620	
				200	REGIÃO IX - CEILÂNDIA (EP)				125.000		125.000	125.000	
				1300	REGIÃO XV - RECANTO DAS EMAS				42.194	300.000	342.194	342.194	
				3301	REGIÃO XVI - LAGO SUL				47.207	400.000	447.207	447.207	
1482	REFORMA DE QUARTÉIS DA POLÍCIA MILITAR	QUARTEL REFORMADO	M2	6571	REGIÃO I - PLANO PILOTO	656.803	210.000	866.803				866.803	
				5489	REGIÃO II - GAMA	218.847	55.000	273.847				273.847	
				860	REGIÃO III - TAGUATINGA	43.769	78.100	121.869				121.869	
				580	REGIÃO IX - CEILÂNDIA	43.769	38.000	81.769				81.769	
				4000	DISTRITO FEDERAL (EP)				500.000		500.000	500.000	
1487	CONSTRUÇÃO DO CENTRO MÉDICO DA POLÍCIA MILITAR DO DISTRITO FEDERAL	CENTRO CONSTRUÍDO	M2	5000	DISTRITO FEDERAL (EP)				5.000.000		5.000.000	5.000.000	
1569	DESENVOLVIMENTO DOS PROGRAMAS NACIONAIS DE SEGURANÇA PÚBLICA	PROGRAMA IMPLANTADO	UNIDADE	6	DISTRITO FEDERAL	2.626.166		2.626.166	1.497.668		1.497.668	4.123.834	
1684	IMPLEMENTAÇÃO DE POSTOS POLICIAIS	POSTO POLICIAL IMPLEMENTADO	UNIDADE	100	REGIÃO XIV - SÃO SEBASTIÃO (EP)				200.000		200.000	200.000	
				100	DISTRITO FEDERAL	262.616		262.616	112.324		112.324	374.940	
1822	REEQUIPAMENTO E REAPARELHAMENTO DA POLÍCIA MILITAR DO DISTRITO FEDERAL	EQUIPAMENTO ADQUIRIDO	UNIDADE	1501608	DISTRITO FEDERAL	805.206	1.200.600	2.005.806	1.472.313	3.847.500	5.319.813	7.325.619	
1831	AQUISIÇÃO DE EQUIPAMENTOS PARA POLÍCIA CIVIL DO DISTRITO FEDERAL	EQUIPAMENTO ADQUIRIDO	UNIDADE	101	DISTRITO FEDERAL				112.324	4.850.000	4.962.324	4.962.324	
1964	CONSTRUÇÃO DE PRÉDIOS E PRÓPRIOS	PRÉDIO CONSTRUÍDO	M2	2000	REGIÃO I - PLANO PILOTO				112.324	2.253.000	2.365.324	2.365.324	
				1	REGIÃO XIV - SÃO SEBASTIÃO							(VETADO)	
				1981	DISTRITO FEDERAL				2.870.336		2.870.336	2.870.336	
2318	MANUTENÇÃO DO PROGRAMA EDUCACIONAL DE RESISTÊNCIA ÀS DROGAS E À VIOLÊNCIA - PROERD	ALUNO ATENDIDO	PESSOA	36000	DISTRITO FEDERAL	175.077		175.077	74.883		74.883	249.960	

2360	IDENTIDADE SOLIDÁRIA	PESSOA ATENDIDA	PESSOA	4910	DISTRITO FEDERAL		500.000	500.000				500.000
2362	CENTRO PILOTO DE PREVENÇÃO AO USO DE DROGAS	PESSOA ATENDIDA	PESSOA	110000	DISTRITO FEDERAL		500.000	500.000				500.000
2499	EDUCAÇÃO AMBIENTAL LOBO GUARÁ	PESSOA ATENDIDA	PESSOA	10000	DISTRITO FEDERAL	78.785		78.785	29.953		29.953	108.738
2536	MANUTENÇÃO DO TEATRO RODOVIA	PESSOA ATENDIDA	PESSOA	20000	DISTRITO FEDERAL	78.785		78.785	29.953		29.953	108.738
2655	CAPACITAÇÃO DE RECURSOS HUMANOS	SERVIDOR TREINADO	PESSOA	100	DISTRITO FEDERAL		500.000	500.000				500.000
2947	CENTRAL DO DISQUE SEGURANÇA	SISTEMA MANTIDO	UNIDADE	1	DISTRITO FEDERAL	175.077		175.077				175.077
3419	REEQUIPAMENTO E REAPARELHAMENTO DA SECRETARIA DE SEGURANÇA PÚBLICA	EQUIPAMENTO ADQUIRIDO	UNIDADE	1000	DISTRITO FEDERAL				5.266.058		5.266.058	5.266.058
3510	APOIO A ESTRUTURAÇÃO DA SEGURANÇA PÚBLICA NA REGIÃO INTEGRADA DO DESENVOLVIMENTO DO ENTORNO - RIDE	EQUIPAMENTO ADQUIRIDO	UNIDADE	100	DISTRITO FEDERAL	87.538		87.538	149.766		149.766	237.304
3866	INSTALAÇÃO DO SISTEMA DE GEOPROCESSAMENTO	SISTEMA INSTALADO	UNIDADE	1	DISTRITO FEDERAL	437.694		437.694				437.694
3870	INTEGRAÇÃO NAS OPERAÇÕES DE SEGURANÇA PÚBLICA DE DEFESA SOCIAL COM OS ESTADOS DE GOIÁS, MINAS GERAIS, TOCANTINS, BAHIA E DISTRITO FEDERAL	SISTEMA IMPLANTADO	UNIDADE	1	OUTROS ESTADOS	175.077		175.077	112.324		112.324	287.401
3903	REFORMA DE PRÉDIOS E PRÓPRIOS	PRÉDIO REFORMADO	M2	2500	DISTRITO FEDERAL				1.199.212	200.000	1.399.212	1.399.212
3941	REVITALIZAÇÃO DE EDIFICAÇÕES	PRÉDIO REFORMADO	M2	1500	DISTRITO FEDERAL				748.834		748.834	748.834
5004	IMPLEMENTAÇÃO DE POSTO POLICIAL NA QR 423/223 421/221 - SAMAMBAIA(EP)	POSTO POLICIAL IMPLEMENTADO	UNIDADE	1	REGIÃO XII - SAMAMBAIA							(VETADO)
5012	COSNTRUÇÃO DE DELEGACIA DE POLÍCIA NO SETOR SUL DO GAMA(EP)	DELEGACIA CONSTRUÍDA	M2	1000	REGIÃO II - GAMA							(VETADO)
5023	REFORMA DE QUARTEL(EP)	QUARTEL REFORMADO	M2	30000	DISTRITO FEDERAL							(VETADO)
5035	CONSTRUÇÃO DO QUARTEL DO CORPO DE BOMBEIROS EM PLANALTINA(EP)	QUARTEL CONSTRUÍDO	M2	1500	REGIÃO VI - PLANALTINA							(VETADO)
5054	REFORMA DO QUARTEL DA POLÍCIA MILITAR DE PLANALTINA(EP)	QUARTEL REFORMADO	M2	1500	REGIÃO VI - PLANALTINA							(VETADO)
5055	DELEGACIA DE POLICIA NA VILA PLANALTO(EP)	DELEGACIA CONSTRUÍDA	M2	1	REGIÃO I - PLANO PILOTO							(VETADO)
5062	CONSTRUÇÃO DE DELEGACIA DE POLÍCIA(EP)	DELEGACIA CONSTRUÍDA	M2	300	REGIÃO XXVII - JARDIM BOTÂNICO							(VETADO)
5068	REFORMA E AMPLIAÇAO POSTO POLICIAL DA QUADRA 50 LESTE(EP)	PRÉDIO REFORMADO	M2	1	REGIÃO II - GAMA							(VETADO)
5130	AQUISIÇÃO DE EQUIPAMENTOS PARA O INSTITUTO DE CRIMINALÍSTICA(EP)	EQUIPAMENTO ADQUIRIDO	UNIDADE	2	DISTRITO FEDERAL							(VETADO)
5136	CONSTRUÇAO POSTO POLICIAL COMERCIAL 15/18 LESTE(EP)	POSTO CONSTRUÍDO	M2	85	REGIÃO II - GAMA							(VETADO)
5159	CONSTRUÇÃO DE DELEGACIA DE POLÍCIA NO SETOR LESTE(ITAMARACÁ) DO GAMA(EP)	DELEGACIA CONSTRUÍDA	M2	3000	REGIÃO II - GAMA							(VETADO)

5169	CONSTRUÇÃO DO PRÉDIO DO INSTITUTO DE CRIMINALÍSTICA DA POLÍCIA CIVIL DO DISTRITO FEDERAL(EP)	PRÉDIO CONSTRUÍDO	M2	1500	DISTRITO FEDERAL				2.000.000		2.000.000	2.000.000
5173	CONSTRUÇÃO DA 37ª DELEGACIA DE POLICIA NO RECANTO DAS EMAS - LEI Nº. 3864/2006(EP)	DELEGACIA CONSTRUÍDA	M2	1	REGIÃO XV - RECANTO DAS EMAS							(VETADO)
5175	CONSTRUÇÃO DA DELEGACIA DE POLICIA DA VILA PLANALTO(EP)	DELEGACIA CONSTRUÍDA	M2	1	REGIÃO I - PLANO PILOTO							(VETADO)
5176	CONSTRUÇÃO DA DELEGACIA DE POLICIA DO RIACHO FUNDO II(EP)	DELEGACIA CONSTRUÍDA	M2	1	REGIÃO XXI - RIACHO FUNDO II							(VETADO)
5182	CONSTRUÇÃO DO PRÉDIO DO INSTITUTO DE CRIMINALÍSTICA DA POLÍCIA CIVIL DO DISTRITO FEDERAL(EP)	PRÉDIO CONSTRUÍDO	M2	1500	DISTRITO FEDERAL							(VETADO)
5184	REFORMA DO COMANDO GERAL DA PMDF E ANEXOS(EP)	PRÉDIO REFORMADO	M2	750	REGIÃO I - PLANO PILOTO	750.000		750.000				750.000
5186	REFORMA DAS UNIDADES OPERACIONAIS(EP)	PRÉDIO REFORMADO	M2	750	DISTRITO FEDERAL				750.000		750.000	750.000
6022	ASSISTÊNCIA À SAÚDE DO POLICIAL CIVIL E SEUS DEPENDENTES	PESSOA ATENDIDA	PESSOA	1000	DISTRITO FEDERAL		500.000	500.000				500.000
6204	MANUTENÇÃO DA COORDENADORIA INTEGRADA DE OPERAÇÕES DE SEGURÂNÇA PÚBLICA E DEFESA SOCIAL - CIOSP	ÓRGÃO MANTIDO	UNIDADE	1	DISTRITO FEDERAL	30.638.611		30.638.611				30.638.611
6346	SEGURO DE VIDA PARA PROFISSIONAIS DA SEGURANÇA PÚBLICA DO DF(EP)	SERVIDOR BENEFICIADO	PESSOA	30000	DISTRITO FEDERAL							(VETADO)
7292	CONSTRUÇÃO DE DELEGACIA DE POLICIA	DELEGACIA CONSTRUÍDA	M2	1700	REGIÃO I - PLANO PILOTO				18.720	650.000	668.720	668.720
				1000	REGIÃO III - TAGUATINGA				14.976	650.000	664.976	664.976
				1	REGIÃO V - SOBRADINHO							(VETADO)
				1	REGIÃO IX - CEILÂNDIA							(VETADO)
				400	REGIÃO X - GUARÁ (EP)				500.000		500.000	500.000
				400	REGIÃO XV - RECANTO DAS EMAS (EP)				500.000		500.000	500.000
				1000	REGIÃO XXVI - SOBRADINHO II				17.640	650.000	667.640	667.640
				1000	REGIÃO XXIX - SIA				17.640	650.000	667.640	667.640
7298	REFORMA DE DELEGACIA DE POLÍCIA	DELEGACIA REFORMADA	M2	500	REGIÃO III - TAGUATINGA				14.976	418.000	432.976	432.976
				500	REGIÃO VI - PLANALTINA				14.976	550.000	564.976	564.976
				500	REGIÃO VII - PARANOÁ				14.976	550.000	564.976	564.976
				500	REGIÃO IX - CEILÂNDIA				14.976	550.000	564.976	564.976
7469	IMPLEMENTAÇÃO DA COORDENADORIA INTEGRADA DE OPERAÇÕES DE SEGURÂNÇA PÚBLICA E DEFESA SOCIAL - CIOSP	EQUIPAMENTO ADQUIRIDO	UNIDADE	250	DISTRITO FEDERAL				5.316.723		5.316.723	5.316.723
8502	ADMINISTRAÇÃO DE PESSOAL	SERVIDOR REMUNERADO	PESSOA	5944	DISTRITO FEDERAL	1.104.215	802.490.000	803.594.215				803.594.215

8504	CONCESSÃO DE BENEFÍCIOS A SERVIDORES	BENEFÍCIO CONCEDIDO	UNIDADE	7857	DISTRITO FEDERAL		14.614.745	14.614.745				14.614.745
8517	MANUTENÇÃO DE SERVIÇOS ADMINISTRATIVOS GERAIS				DISTRITO FEDERAL	425.964	41.757.000	42.182.964				42.182.964
		TOTAL DO PROGRAMA				38.783.999	862.443.445	901.227.444	36.740.498	18.380.300	55.120.798	956.348.242

Governo do Distrito Federal

Secretaria de Estado de Planejamento e Gestão

Plano Plurianual 2008 - 2011

Anexo III - Programas de Governo

ANO BASE : 2008

PROGRAMA : 2800 – TRANSPORTE SEGURO

OBJETIVO : AUMENTAR O CONFORTO, A RAPIDEZ E A SEGURANÇA NO DESLOCAMENTO DA POPULAÇÃO.

TIPO DE PROGRAMA : Finalístico

PÚBLICO ALVO : COMUNIDADE

HORIZONTE TEMPORAL : Contínuo INÍCIO : 2008 TÉRMINO : 2011

INDICADORES	UNIDADE MEDIDA	INDICE MAIS RECENTE	APURADO EM	DESEJADO 1º ANO	DESEJADO 2º ANO	DESEJADO 3º ANO	DESEJADO 4º ANO	FONTE DA INFORMAÇÃO
ACIDENTES FATAIS EM RODOVIAS POR 10.000 VEÍCULOS	1/10.000	4,1/10.000	31.03.2004	3,8/10.000	3,8/10.000	3,8/10.000	3,8/10.000	DER/DF
GRAU DE INSATISFAÇÃO DO USUÁRIO DO TRANSPORTE RODOVIÁRIO DE PASSAGEIROS ATRAVÉS DA OUVIDORIA Nº 156	%	79,46	30.04.2004	41,18	41,18	41,18	41,18	CODEPLAN

Código	Ação Projeto-Atividade- Operação Especial Descrição	Físico				Dados Financeiros (Valores em R$ 1,00)						
		Produto da Ação	Unidade de Medida	Quantidade	Região	Despesas Correntes			Despesas de Capital			Total
						Tesouro	Outras Fontes	Total	Tesouro	Outras Fontes	Total	
1068	RENOVAÇÃO DA FROTA	VEÍCULO PESADO ADQUIRIDO	UNIDADE	6	REGIÃO I - PLANO PILOTO				486.742	250.000	736.742	736.742
1078	IMPLANTAÇÃO DO PROJETO TRANSPORTE FÁCIL	PROJETO IMPLANTADO	UNIDADE	1	DISTRITO FEDERAL	18.623.637		18.623.637				18.623.637
1144	IMPLANTAÇÃO DO SISTEMA FERROVIÁRIO DE INTEGRAÇÃO	SISTEMA IMPLANTADO	UNIDADE	1	DISTRITO FEDERAL				1.197.191		1.197.191	1.197.191
1223	RECUPERAÇÃO DE PONTES E VIADUTOS	OBRA DE ARTE RECUPERADA	UNIDADE	5	DISTRITO FEDERAL	437.694		437.694				437.694
1226	COMPENSAÇÃO AMBIENTAL EM ÁREAS DE INTERESSE DO DER-DF	ÁREA RECUPERADA	M2	300000	DISTRITO FEDERAL	437.694		437.694				437.694
1230	RECUPERAÇÃO AMBIENTAL EM ÁREAS DE INTERESSE DO DER-DF	ÁREA RECUPERADA	M2	500000	DISTRITO FEDERAL	700.311		700.311	187.207		187.207	887.518
1234	IMPLANTAÇÃO DE PLACAS DE ENDEREÇAMENTO	EQUIPAMENTO INSTALADO	UNIDADE	1000	REGIÃO XVIII - LAGO NORTE				69.482		69.482	69.482
				250	REGIÃO XXVI - SOBRADINHO II				9.360		9.360	9.360
				1300	DISTRITO FEDERAL	717.059		717.059	41.282		41.282	758.341
1347	CONSTRUÇÃO DE PASSARELA	PASSARELA CONSTRUÍDA	M2	10000	REGIÃO II - GAMA (EP)				100.000		100.000	100.000
				1276	DISTRITO FEDERAL				1.323.250		1.323.250	1.323.250
1460	IMPLANTAÇÃO DE RODOVIAS	RODOVIA IMPLANTADA	KM	20	DISTRITO FEDERAL				748.834		748.834	748.834
1475	RECUPERAÇÃO E MELHORAMENTO DE RODOVIAS	RODOVIA RECUPERADA	KM	5	REGIÃO XXVI - SOBRADINHO II				500.000		500.000	500.000

				5	REGIÃO XXVI - SOBRADINHO II (EP)				500.000		500.000	500.000
				12	OUTROS ESTADOS				74.883		74.883	74.883
				230	DISTRITO FEDERAL				21.209.200	90.000.000	111.209.200	111.209.200
1506	CONSTRUÇÃO DE ABRIGOS PARA PASSAGEIROS DE ÔNIBUS	PONTO DE ÔNIBUS CONSTRUÍDO	M2	165	REGIÃO II - GAMA				56.161		56.161	56.161
				10020	REGIÃO XIII - SANTA MARIA	87.538		87.538	100.000		100.000	187.538
				100	REGIÃO XIV - SÃO SEBASTIÃO (EP)				50.000		50.000	50.000
				310	DISTRITO FEDERAL				8.225	178.027	186.252	186.252
1554	CONSTRUÇÃO DE CICLOVIA	CICLOVIA CONSTRUÍDA	KM	16	REGIÃO IX - CEILÂNDIA				250.000		250.000	250.000
				16	REGIÃO IX - CEILÂNDIA (EP)				250.000		250.000	250.000
				8	REGIÃO XVIII - LAGO NORTE				149.766		149.766	149.766
				90	DISTRITO FEDERAL				2.795.336		2.795.336	2.795.336
1689	CONSTRUÇÃO DO ANEL VIÁRIO	RODOVIA IMPLANTADA	KM	250	DISTRITO FEDERAL				1.493.048	18.736.512	20.229.560	20.229.560
1732	IMPLANTAÇÃO DE EQUIPAMENTO DE SINALIZAÇÃO ESTATIGRÁFICA E SEMAFÓRICA	SINALIZAÇÃO IMPLANTADA	M2	100000	DISTRITO FEDERAL				786.275		786.275	786.275
1794	IMPLANTAÇÃO DO RAMAL DO METRÔ GAMA-CATETINHO-SANTA MARIA	VIA PERMANENTE CONSTRUÍDA	M	16667	DISTRITO FEDERAL				70.000.000		70.000.000	70.000.000
1816	IMPLEMENTAÇÃO DA LINHA 1 DO METRÔ	ESTAÇÃO METROVIÁRIA CONSTRUÍDA	M2	54905	DISTRITO FEDERAL				10.483.680	66.000.000	76.483.680	76.483.680
1968	ELABORAÇÃO DE PROJETOS	PROJETO ELABORADO	UNIDADE	2	DISTRITO FEDERAL				93.603		93.603	93.603
1984	CONSTRUÇÃO DE PRÉDIOS E PRÓPRIOS	PRÉDIO CONSTRUÍDO	M2	200	REGIÃO V - SOBRADINHO (EP)				200.000		200.000	200.000
				250	DISTRITO FEDERAL (EP)				250.000		250.000	250.000
2054	MANUTENÇÃO DO DEPARTAMENTO DE SISTEMA VIÁRIO	SISTEMA MANTIDO	UNIDADE	1	DISTRITO FEDERAL	106.230		106.230	28.897		28.897	135.127
2233	MANUTENÇÃO DO DEPARTAMENTO DE CONCESSÕES E PERMISSÕES	SISTEMA MANTIDO	UNIDADE	1	DISTRITO FEDERAL	19.918		19.918	24.769		24.769	44.687
2234	MANUTENÇÃO DE CONTRATOS E CONVÊNIOS	CONVÊNIO REALIZADO	UNIDADE	4	DISTRITO FEDERAL	1.523.714	1.099.260	2.622.974				2.622.974
2316	MANUTENÇÃO DE OBRAS DE ARTE ESPECIAIS	UNIDADE REFORMADA	UNIDADE	10	DISTRITO FEDERAL	437.694		437.694				437.694
2319	MANUTENÇÃO DE OBRAS DE ARTE CORRENTES	UNIDADE REFORMADA	UNIDADE	100	DISTRITO FEDERAL	87.538		87.538				87.538
2329	DESAPROPRIAÇÃO EM ÁREAS DE INTERESSE DO DER-DF	AÇÃO REALIZADA	UNIDADE	1	DISTRITO FEDERAL	175.077		175.077				175.077

2469	APERFEIÇOAMENTO E MANUTENÇÃO DA SINALIZAÇÃO ESTATIGRÁFICA E SEMAFÓRICA	SISTEMA MANTIDO	UNIDADE	1	DISTRITO FEDERAL	1.313.083	1.200.000	2.513.083	187.207		187.207	2.700.290
2541	POLICIAMENTO E FISCALIZAÇÃO DE TRÂNSITO	AÇÃO REALIZADA	UNIDADE	1	DISTRITO FEDERAL		9.000.000	9.000.000				9.000.000
2655	CAPACITAÇÃO DE RECURSOS HUMANOS	SERVIDOR TREINADO	PESSOA	290	DISTRITO FEDERAL	13.278	253.332	266.610				266.610
2725	MANUTENÇÃO E CONSERVAÇÃO DA RODOVIÁRIA DO PLANO PILOTO	PRÉDIO MANTIDO	UNIDADE	1	DISTRITO FEDERAL	909.603		909.603	61.922		61.922	971.525
2756	MANUTENÇÃO E FUNCIONAMENTO DO SISTEMA FERROVIÁRIO	VIAGEM REALIZADA	UNIDADE	71000	DISTRITO FEDERAL	89.289.667	9.700.000	98.989.667		5.000.000	5.000.000	103.989.667
2825	MANUTENÇÃO E CONSERVAÇÃO DA RODOFERROVIÁRIA	PRÉDIO MANTIDO	UNIDADE	1	DISTRITO FEDERAL	756.895		756.895	61.922		61.922	818.817
2875	GERENCIAMENTO DO FUNDO DE TRANSPORTE PÚBLICO COLETIVO DO DISTRITO FEDERAL	SISTEMA MANTIDO	UNIDADE	1	DISTRITO FEDERAL	1.589.163	3.325.680	4.914.843	46.650	294.411	341.061	5.255.904
2885	MANUTENÇÃO DE MÁQUINAS E EQUIPAMENTOS	EQUIPAMENTO MANTIDO	UNIDADE	300	DISTRITO FEDERAL	2.626.166	3.000.000	5.626.166				5.626.166
2886	PROTEÇÃO E CONSERVAÇÃO DE ÁREAS URBANIZADAS E AJARDINADAS SOB INFLUÊNCIA DO SISTEMA VIÁRIO	ÁREA URBANIZADA MANTIDA	M2	9000000	DISTRITO FEDERAL	1.400.622		1.400.622				1.400.622
2904	MANUTENÇÃO DA ESCOLA VIVENCIAL DE TRÂNSITO	ESCOLA MANTIDA	UNIDADE	1	DISTRITO FEDERAL	175.077	500.000	675.077				675.077
2984	MANUTENÇÃO DA FROTA OFICIAL DE VEÍCULOS DO GDF	VEÍCULO MANTIDO	UNIDADE	220	DISTRITO FEDERAL	1.930.554	3.700.000	5.630.554				5.630.554
3007	AMPLIAÇÃO DA LINHA 1 DO METRÔ	VIA PERMANENTE CONSTRUÍDA	M	15000	DISTRITO FEDERAL					60.000.000	60.000.000	60.000.000
3304	CONSTRUÇÃO DE EDIFÍCIO SEDE	PRÉDIO CONSTRUÍDO	M2	600	DISTRITO FEDERAL				37.441		37.441	37.441
3361	CONSTRUÇÃO DE PONTES	PONTE CONSTRUÍDA	M2	2000	DISTRITO FEDERAL				1.123.250		1.123.250	1.123.250
3467	AQUISIÇÃO DE EQUIPAMENTOS	EQUIPAMENTO ADQUIRIDO	UNIDADE	3	DISTRITO FEDERAL				5.135.063	37.100.000	42.235.063	42.235.063
3550	PROJETOS DE ENGENHARIA EM RODOVIAS DO DF	PROJETO ELABORADO	UNIDADE	6	DISTRITO FEDERAL				1.123.250		1.123.250	1.123.250
3554	ESTUDOS DE IMPACTO AMBIENTAL EM ÁREAS DE INTERESSE DO DER-DF	ESTUDO REALIZADO	UNIDADE	4	DISTRITO FEDERAL		600.000	600.000				600.000
3631	AQUISIÇÃO DE CAMINHÕES E VEÍCULOS PESADOS	VEÍCULO PESADO ADQUIRIDO	UNIDADE	40	DISTRITO FEDERAL				1.310.459		1.310.459	1.310.459
3636	AQUISIÇÃO DE EQUIPAMENTOS DE TERRAPLANAGEM	EQUIPAMENTO ADQUIRIDO	UNIDADE	100	DISTRITO FEDERAL				3.343.544		3.343.544	3.343.544
3689	REFORMA DE TERMINAL RODOVIÁRIO	TERMINAL REFORMADO	M2	260	REGIÃO II - GAMA				187.207		187.207	187.207
3903	REFORMA DE PRÉDIOS E PRÓPRIOS	PRÉDIO REFORMADO	M2	12000	DISTRITO FEDERAL	1.050.466	1.000.000	2.050.466	299.533		299.533	2.349.999
4993	LICENCIAMENTO PARA EXECUÇÃO DE OBRAS RODOVIÁRIAS	TAXA PAGA	UNIDADE	10	DISTRITO FEDERAL	350.155		350.155				350.155
5011	CONSTRUÇÃO DE PASSARELA NA CIDADE DE ARAPOANGA(EP)	PASSARELA CONSTRUÍDA	M2	400	REGIÃO VI - PLANALTINA							(VETADO)
5016	CONSTRUÇÃO DE TERMINAL RODOVIÁRIO EM SAMAMBAIA SUL(EP)	TERMINAL CONSTRUÍDO	M2	800	REGIÃO XII - SAMAMBAIA							(VETADO)

5016	CONSTRUÇÃO DE TERMINAL RODOVIÁRIO EM SAMAMBAIA SUL(EP)	TERMINAL CONSTRUÍDO	M2	800	REGIÃO XII - SAMAMBAIA							(VETADO)
5017	CONSTRUÇÃO DE TERMINAL RODOVIÁRIO EM SAMAMBAIA NORTE(EP)	TERMINAL CONSTRUÍDO	M2	800	REGIÃO XII - SAMAMBAIA							(VETADO)
5019	CONSTRUÇÃO DE VIADUTO DE LIGAÇÃO ENTRE O TREVO DE ACESSO DA QNL E SAMAMBAIA(EP)	VIADUTO CONSTRUÍDO	M2	350	REGIÃO XII - SAMAMBAIA							(VETADO)
5020	CONSTRUÇÃO DE AVENIDA DE LIGAÇÃO ENTRE A QD 617/619 DE SAMAMBAIA E A GUARIROBA(EP)	VIA CONSTRUÍDA	M	7800	REGIÃO XII - SAMAMBAIA							(VETADO)
5072	PAVIMENTAÇÃO DAS ESTRADAS VICINAIS(EP)	ESTRADA CONSTRUÍDA	KM	40	REGIÃO IX - CEILÂNDIA							(VETADO)
5106	DUPLICAÇÃO E RECUPERAÇÃO DA DF 150(EP)	OBRA REALIZADA	M2	7500	REGIÃO V - SOBRADINHO							(VETADO)
5109	PAVIMENTAÇÃO ASFÁLTICA DAS ESTANCIAS MESTRE DARMAS I, II, III, IV E	PAVIMENTAÇÃO ASFÁLTICA	M2	5000	REGIÃO VI -							(VETADO)
	V(EP)	RECUPERADA			PLANALTINA							
5114	PAVIMENTAÇÃO ASFÁLTICA DA EXPANSÃO DA VILA SÃO JOSÉ(EP)	PAVIMENTAÇÃO ASFÁLTICA EXECUTADA	M2	5000	REGIÃO IV - BRAZLÂNDIA							(VETADO)
5124	PAVIMENTAÇÃO ASFÁLTICA DA VILA TECNOLÓGICA(EP)	PAVIMENTAÇÃO ASFÁLTICA EXECUTADA	M2	5000	REGIÃO X - GUARÁ							(VETADO)
5776	CONSTRUÇÃO DO TERMINAL RODOVIÁRIO INTERESTADUAL	TERMINAL CONSTRUÍDO	M2	800	REGIÃO II - GAMA				74.883		74.883	74.883
5902	CONSTRUÇÃO DE VIADUTO	VIADUTO CONSTRUÍDO	M2	22750	DISTRITO FEDERAL				6.687.780		6.687.780	6.687.780
6034	MANUTENÇÃO DAS RODOVIAS DO DISTRITO FEDERAL	MASSA ASFALTICA APLICADA	M3	5000	DISTRITO FEDERAL	525.233	2.000.000	2.525.233				2.525.233
6043	SUPERVISÃO DE SERVIÇOS DE ENGENHARIA EM RODOVIAS DO DISTRITO FEDERAL	CONSULTORIA REALIZADA	UNIDADE	2	DISTRITO FEDERAL	437.694		437.694				437.694
6150	FISCALIZAÇÃO DO SISTEMA DE TRANSPORTE PÚBLICO COLETIVO	FISCALIZAÇÃO REALIZADA	UNIDADE	1250	DISTRITO FEDERAL		334.800	334.800				334.800
7037	CONSTRUÇÃO DE POSTOS DA COMPANHIA DE POLÍCIA RODOVIÁRIA	POSTO CONSTRUÍDO	M2	1000	DISTRITO FEDERAL				299.533		299.533	299.533
7041	PROGRAMA DE TRANSPORTES URBANOS DO DISTRITO FEDERAL	PROGRAMA IMPLANTADO	UNIDADE	1	DISTRITO FEDERAL	8.753		8.753	18.720		18.720	27.473
7220	CONSTRUÇÃO DE TERMINAIS RODOVIÁRIOS	TERMINAL CONSTRUÍDO	M2	350	REGIÃO XIII - SANTA MARIA (EP)				350.000		350.000	350.000
				300	REGIÃO XIV - SÃO SEBASTIÃO				300.000		300.000	300.000
				500	REGIÃO XIV - SÃO SEBASTIÃO (EP)				500.000		500.000	500.000
				1700	DISTRITO FEDERAL				423.954		423.954	423.954
7453	CONSTRUÇÃO DA AVENIDA INTER BAIRROS	VIA CONSTRUÍDA	M	8000	DISTRITO FEDERAL				4.493.005		4.493.005	4.493.005

7454	CONSTRUÇÃO DA VIA SAMAMBAIA -CEILÂNDIA	VIA CONSTRUÍDA	M	20	REGIÃO IX - CEILÂNDIA				2.000.000		2.000.000	2.000.000
				2000	REGIÃO IX - CEILÂNDIA (EP)				2.000.000		2.000.000	2.000.000
				3000	DISTRITO FEDERAL				748.834		748.834	748.834
8502	ADMINISTRAÇÃO DE PESSOAL	SERVIDOR REMUNERADO	PESSOA	2328	DISTRITO FEDERAL	116.467.191	10.505.548	126.972.739				126.972.739
8504	CONCESSÃO DE BENEFÍCIOS A SERVIDORES	BENEFÍCIO CONCEDIDO	UNIDADE	2306	DISTRITO FEDERAL	10.781.524	327.782	11.109.306				11.109.306
8505	PUBLICIDADE E PROPAGANDA	PUBLICIDADE E PROPAGANDA REALIZADA	UNIDADE	905	DISTRITO FEDERAL	875.388	1.212.480	2.087.868				2.087.868
8517	MANUTENÇÃO DE SERVIÇOS ADMINISTRATIVOS GERAIS				DISTRITO FEDERAL	11.248.746	24.947.715	36.196.461	449.299	2.000.000	2.449.299	38.645.760
		TOTAL DO PROGRAMA				265.103.362	72.706.597	337.809.959	144.730.647	279.558.950	424.289.597	762.099.556

Governo do Distrito Federal

Secretaria de Estado de Planejamento e Gestão

Plano Plurianual 2008 - 2011

Anexo III - Programas de Governo

ANO BASE : 2008

PROGRAMA : 2900 – VIGILÂNCIA SANITÁRIA E EPIDEMIÓLOGICA

OBJETIVO : GARANTIR A POPULAÇÃO BOA QUALIDADE DE ALIMENTOS, MEDICAMENTOS, SANEAMENTOS, DOMISANITÁRIOS E OUTROS CORRELATOS, CONTROLANDO E REDUZINDO O CONSUMO DE PRODUTOS FRAUDADOS E CONTAMINADOS QUÍMICA E BIOLOGICAMENTE

TIPO DE PROGRAMA : Finalístico

PÚBLICO ALVO : POPULAÇÃO DO DISTRITO FEDERAL E RIDE

HORIZONTE TEMPORAL : Contínuo INÍCIO : 2008 TÉRMINO : 2011

INDICADORES	UNIDADE MEDIDA	INDICE MAIS RECENTE	APURADO EM	DESEJADO 1º ANO	DESEJADO 2º ANO	DESEJADO 3º ANO	DESEJADO 4º ANO	FONTE DA INFORMAÇÃO
DEFESA SANITÁRIA ANIMAL E VEGETAL	UNIDADE	39715	31.12.2006	41639	41639	41639	41639	DPDS/SEAPA
INSPEÇÃO E FISCALIZAÇÃO DE PRODUTOS DE ORIGEM ANIMAL E VEGETAL E SEUS DERIVADOS	UNIDADE	13803	31.12.2006	7200	7200	7200	7200	DIPOVA/SEAPA

Código	Ação Projeto-Atividade- Operação Especial Descrição	Físico				Dados Financeiros (Valores em R$ 1,00)						
		Produto da Ação	Unidade de Medida	Quantidade	Região	Despesas Correntes			Despesas de Capital			Total
						Tesouro	Outras Fontes	Total	Tesouro	Outras Fontes	Total	
2772	FOMENTO À DEFESA SANITÁRIA VEGETAL	FISCALIZAÇÃO REALIZADA	UNIDADE	22135	DISTRITO FEDERAL	306.386		306.386				306.386
2773	FOMENTO À DEFESA SANITÁRIA ANIMAL	FISCALIZAÇÃO REALIZADA	UNIDADE	19500	DISTRITO FEDERAL	306.386		306.386				306.386
2780	INSPEÇÃO E FISCALIZAÇÃO DE PRODUTOS DE ORIGEM VEGETAL E ANIMAL	INSPEÇÃO REALIZADA	UNIDADE	7200	DISTRITO FEDERAL	175.077		175.077				175.077
2783	CONTROLE DE QUALIDADE E DESENVOLVIMENTO TECNOLOGICO	ANÁLISE REALIZADA	UNIDADE	4000	DISTRITO FEDERAL	175.077		175.077				175.077
		TOTAL DO PROGRAMA				962.926		962.926				962.926

Governo do Distrito Federal

Secretaria de Estado de Planejamento e Gestão

Plano Plurianual 2008 - 2011

Anexo III - Programas de Governo

ANO BASE : 2008

PROGRAMA : 3000 – ADMINISTRANDO NOSSA CIDADE

OBJETIVO : MELHORAR A QUALIDADE DE VIDA DA COMUNIDADE VISANDO O BEM-ESTAR SOCIAL.

TIPO DE PROGRAMA : Finalístico

PÚBLICO ALVO : POPULAÇÃO DO DISTRITO FEDERAL

HORIZONTE TEMPORAL : Contínuo INÍCIO : 2008 TÉRMINO : 2011

INDICADORES	UNIDADE MEDIDA	INDICE MAIS RECENTE	APURADO EM	DESEJADO 1º ANO	DESEJADO 2º ANO	DESEJADO 3º ANO	DESEJADO 4º ANO	FONTE DA INFORMAÇÃO
TAXA DA POPULAÇÃO COMPENSADA	--	EM APURAÇÃO	01.02.2003	EM APURAÇÃO	EM APURAÇÃO	EM APURAÇÃO	EM APURAÇÃO	
TAXA DE LOTE RECUPERADO	--	EM APURAÇÃO	01.02.2003	EM APURAÇÃO	EM APURAÇÃO	EM APURAÇÃO	EM APURAÇÃO	
TAXA DE LOTES ADAPTADOS	--	EM APURAÇÃO	01.02.2003	EM APURAÇÃO	EM APURAÇÃO	EM APURAÇÃO	EM APURAÇÃO	
TAXA DE POPULAÇÃO ASSISTIDA	--	EM APURAÇÃO	01.02.2003	EM APURAÇÃO	EM APURAÇÃO	EM APURAÇÃO	EM APURAÇÃO	

Código	Ação Projeto-Atividade- Operação Especial Descrição	Físico				Dados Financeiros (Valores em R$ 1,00)						
						Despesas Correntes			Despesas de Capital			Total
		Produto da Ação	Unidade de Medida	Quantidade	Região	Tesouro	Outras Fontes	Total	Tesouro	Outras Fontes	Total	
1022	CONSTRUÇÃO DE CURRAL COMUNITÁRIO	OBRA REALIZADA	M2	50	REGIÃO V - SOBRADINHO (EP)				150.000		150.000	150.000
				800	REGIÃO XIV - SÃO SEBASTIÃO				3.743		3.743	3.743
1241	CONSTRUÇÃO DE PAVILHÃO DE EVENTOS	PAVILHÃO CONSTRUÍDO	M2	300	REGIÃO V - SOBRADINHO				187.207		187.207	187.207
1302	CONSTRUÇÃO DE FEIRAS	FEIRA CONSTRUÍDA	M2	300	REGIÃO VI - PLANALTINA (EP)				50.000		50.000	50.000
				7700	DISTRITO FEDERAL				62.324		62.324	62.324
1309	CONSTRUÇÃO DE CEMITÉRIOS	CEMITÉRIO CONSTRUÍDO	M2	2000	REGIÃO IX - CEILÂNDIA (EP)				500.000		500.000	500.000
				10000	REGIÃO XII - SAMAMBAIA (EP)				100.000		100.000	100.000
				20000	DISTRITO FEDERAL				374.416		374.416	374.416
1537	REFORMA DE EDIFÍCIO SEDE	PRÉDIO REFORMADO	M2	400	REGIÃO X - GUARÁ	27.136		27.136	74.883		74.883	102.019
				400	REGIÃO XII - SAMAMBAIA	38.604		38.604	16.511		16.511	55.115
				1200	REGIÃO XV - RECANTO DAS EMAS				37.441		37.441	37.441
				2000	REGIÃO XXI - RIACHO FUNDO II				146.022		146.022	146.022
1680	CONSTRUÇÃO DE HELIPONTO	OBRA REALIZADA	M2	100	REGIÃO II - GAMA				224.649		224.649	224.649
1984	CONSTRUÇÃO DE PRÉDIOS E PRÓPRIOS	PRÉDIO CONSTRUÍDO	M2	1900	REGIÃO I - PLANO PILOTO				541.345		541.345	541.345
				3000	REGIÃO X - GUARÁ				131.045		131.045	131.045
				1400	REGIÃO XIII - SANTA MARIA				187.207		187.207	187.207
				1600	REGIÃO XVII - RIACHO FUNDO				184.911		184.911	184.911
				4000	REGIÃO XIX - CANDANGOLÂNDI	192.585	10.000	202.585	32.371	10.000	42.371	244.956
				600	REGIÃO XXIII- VARJÃO				46.801		46.801	46.801
				21144	DISTRITO FEDERAL	17.507		17.507	3.016.047	15.000.000	18.016.047	18.033.554

2256	MANUTENÇÃO DA TORRE RETRANSMISSORA DE SINAL DE TELEVISÃO	TORRE MANTIDA	UNIDADE	1	REGIÃO IV - BRAZLÂNDIA	11.948	11.948	6.289		6.289	18.237
2455	INCENTIVO E APOIO A PARTICIPAÇÃO POPULAR	EVENTO PROMOVIDO	UNIDADE	15	REGIÃO I - PLANO PILOTO	262.616	262.616				262.616
				1	REGIÃO IX - CEILÂNDIA (EP)	75.000	75.000				75.000
				1	DISTRITO FEDERAL (EP)	300.000	300.000				300.000
2880	COORDENAÇÃO DAS AÇÕES DE REGIONALIZAÇÃO NO DISTRITO FEDERAL	SISTEMA MANTIDO	UNIDADE	29	DISTRITO FEDERAL	21.884	21.884				21.884
2998	MANUTENÇÃO DO PLANETÁRIO	UNIDADE MANTIDA	UNIDADE	1	DISTRITO FEDERAL	175.077	175.077				175.077
3247	REFORMA DE FEIRAS	FEIRA REFORMADA	M2	1000	REGIÃO II - GAMA			262.091		262.091	262.091
				300	REGIÃO V - SOBRADINHO			93.603		93.603	93.603
				20000	REGIÃO IX - CEILÂNDIA	27.136	27.136	336.974		336.974	364.110
				2000	REGIÃO X - GUARÁ (EP)			100.000		100.000	100.000
				1400	REGIÃO XI - CRUZEIRO			280.048		280.048	280.048
				20000	REGIÃO XIII - SANTA MARIA (EP)			200.000		200.000	200.000
				3000	REGIÃO XV - RECANTO DAS EMAS			56.161		56.161	56.161
				3000	DISTRITO FEDERAL			37.441		37.441	37.441
3304	CONSTRUÇÃO DE EDIFÍCIO SEDE	PRÉDIO CONSTRUÍDO	M2	10800	REGIÃO I - PLANO PILOTO	12.959	12.959	1.871		1.871	14.830
				2000	REGIÃO XII - SAMAMBAIA			190.670		190.670	190.670
				200	REGIÃO XIII - SANTA MARIA (EP)			500.000		500.000	500.000
				700	REGIÃO XIV - SÃO SEBASTIÃO			46.801		46.801	46.801
				1500	REGIÃO XXII - SUDOESTE/OCTO			435.820		435.820	435.820
				750	REGIÃO XXVI - SOBRADINHO II			149.766		149.766	149.766
				1000	REGIÃO XXIX - SIA			271.265		271.265	271.265
				5500	DISTRITO FEDERAL			202.184		202.184	202.184
3501	REFORMA DE AGÊNCIAS BANCÁRIAS	PRÉDIO REFORMADO	M2	23500	DISTRITO FEDERAL				9.350.000	9.350.000	9.350.000
3903	REFORMA DE PRÉDIOS E PRÓPRIOS	PRÉDIO REFORMADO	M2	2490	REGIÃO I - PLANO PILOTO			98.500		98.500	98.500
				816	REGIÃO II - GAMA	525.233	525.233	112.324		112.324	637.557
				2300	REGIÃO III - TAGUATINGA	350.155	350.155	187.207		187.207	537.362
				100	REGIÃO V - SOBRADINHO			93.603		93.603	93.603
				800	REGIÃO VI - PLANALTINA			153.102		153.102	153.102

				3500	REGIÃO VIII - NÚCLEO BANDEIRANTE				409.613		409.613	409.613
				1000	REGIÃO X - GUARÁ	8.753		8.753	33.696		33.696	42.449
				100	REGIÃO XIV - SÃO SEBASTIÃO				11.231		11.231	11.231
				1200	REGIÃO XV - RECANTO DAS EMAS				56.161		56.161	56.161
				3322	REGIÃO XVI - LAGO SUL	338.523		338.523	37.441		37.441	375.964
				1400	REGIÃO XVII - RIACHO FUNDO				89.535		89.535	89.535
				100	REGIÃO XXIII- VARJÃO				11.231		11.231	11.231
				5000	REGIÃO XXVI - SOBRADINHO II				112.324		112.324	112.324
				26704	DISTRITO FEDERAL	4.062.265		4.062.265	6.306.311	2.580.000	8.886.311	12.948.576
3932	REGULARIZAÇÃO E DESAPROPRIAÇÃO DE ÁREAS	TERRENO DESAPROPRIADO	UNIDADE	15	DISTRITO FEDERAL					1.800.000	1.800.000	1.800.000
5071	CONSTRUÇÃO DE ESTACIONAMENTOS NAS AVENIDAS COMERCIAIS(EP)	ESTACIONAMENTO CONSTRUÍDO	M2	100	REGIÃO IX - CEILÂNDIA							(VETADO)
5103	CONSTRUÇÃO DO SHOPPING POPULAR DE SOBRADINHO NA ÁREA DA FEIRA MODELO - QUADRA CENTRAL(EP)	SHOPPING CONSTRUÍDO	M2	1000	REGIÃO V - SOBRADINHO							(VETADO)
5137	CONSTRUÇÃO DA FEIRA PERMANENTE DA QUADRA 206/300(EP)	FEIRA CONSTRUÍDA	M2	1000	REGIÃO XV - RECANTO DAS EMAS							(VETADO)
5708	CONSTRUÇÃO DE AGÊNCIA BANCÁRIA	AGÊNCIA CONSTRUÍDA	M2	250	DISTRITO FEDERAL					500.000	500.000	500.000
7024	REFORMA E AMPLIAÇÃO DE UNIDADES ADMINISTRATIVAS DA SECRETARIA DE EDUCAÇÃO	PRÉDIO REFORMADO	M2	178	DISTRITO FEDERAL				112.324		112.324	112.324
7246	CONSTRUÇÃO DE SHOPPING POPULAR	SHOPPING CONSTRUÍDO	M2	5000	REGIÃO V - SOBRADINHO				524.183		524.183	524.183
				1700	DISTRITO FEDERAL				748.834		748.834	748.834
7258	REFORMA DE FEIRA PERMANENTE	FEIRA REFORMADA	M2	2500	REGIÃO XXI - RIACHO FUNDO II				56.161		56.161	56.161
				3000	DISTRITO FEDERAL (EP)				100.000		100.000	100.000
9068	APOIO À REALIZAÇÃO DE EVENTOS	EVENTO APOIADO	UNIDADE	20	REGIÃO III - TAGUATINGA	87.538		87.538				87.538
		TOTAL DO PROGRAMA				6.534.919	10.000	6.544.919	18.491.688	29.240.000	47.731.688	54.276.607

Governo do Distrito Federal

Secretaria de Estado de Planejamento e Gestão

Plano Plurianual 2008 - 2011

Anexo III - Programas de Governo

ANO BASE : 2008

PROGRAMA : 3100 – ILUMINANDO O DISTRITO FEDERAL

OBJETIVO : MANTER E AMPLIAR O SISTEMA DE ILUMINAÇÃO PÚBLICA, OBJETIVANDO SEGURANÇA E CONFORTO DA POPULAÇÃO.

TIPO DE PROGRAMA : Finalístico

PÚBLICO ALVO : POPULAÇÃO DO DISTRITO FEDERAL

HORIZONTE TEMPORAL : Contínuo INÍCIO : 2008 TÉRMINO : 2011

INDICADORES	UNIDADE MEDIDA	INDICE MAIS RECENTE	APURADO EM	DESEJADO 1º ANO	DESEJADO 2º ANO	DESEJADO 3º ANO	DESEJADO 4º ANO	FONTE DA INFORMAÇÃO
NÚMERO DE PONTOS DE ILUMINAÇÃO PÚBLICA	UNIDADE	203927	31.12.2003	247873	247873	247873	247873	CEB

Código	Ação Projeto-Atividade- Operação Especial Descrição	Físico				Dados Financeiros (Valores em R$ 1,00)						
						Despesas Correntes			Despesas de Capital			Total
		Produto da Ação	Unidade de Medida	Quantidade	Região	Tesouro	Outras Fontes	Total	Tesouro	Outras Fontes	Total	
1763	AMPLIAÇÃO DO SISTEMA DE ILUMINAÇÃO PÚBLICA	REDE ELÉTRICA IMPLANTADA	M	1000	REGIÃO I - PLANO PILOTO (EP)				300.000		300.000	300.000
				15000	REGIÃO II - GAMA				112.324		112.324	112.324
				12400	REGIÃO III - TAGUATINGA	175.077		175.077	412.324		412.324	587.401
				1600	REGIÃO V - SOBRADINHO				174.863		174.863	174.863
				1400	REGIÃO VI - PLANALTINA (EP)				300.000		300.000	300.000
				10000	REGIÃO X - GUARÁ	31.513		31.513	41.185		41.185	72.698
				7700	REGIÃO XII - SAMAMBAIA				158.648		158.648	158.648
				1500	REGIÃO XIII - SANTA MARIA				37.441		37.441	37.441
				20000	REGIÃO XVI - LAGO SUL				74.863		74.863	74.863
				125	REGIÃO XIX - CANDANGOLÂNDI				84.131		84.131	84.131
				6000	REGIÃO XXI - RIACHO FUNDO II				37.441		37.441	37.441
				200	REGIÃO XXVIII - ITAPOÃ				74.863		74.863	74.863
				625	REGIÃO XXIX - SIA				39.313		39.313	39.313
				20600	DISTRITO FEDERAL				1.709.060		1.709.060	1.709.060
1836	AMPLIAÇÃO DO SISTEMA DE ILUMINAÇÃO	LUMINÁRIA INSTALADA	UNIDADE	100	REGIÃO I - PLANO PILOTO				224.649		224.649	224.649
				100	REGIÃO IV - BRAZLÂNDIA	38.604		38.604	37.965		37.965	76.569
				50	REGIÃO V - SOBRADINHO				37.441		37.441	37.441
				425	REGIÃO VI - PLANALTINA				77.941	90.000	167.941	167.941
				300	REGIÃO VIII - NÚCLEO BANDEIRANTE				188.728		188.728	188.728
				100	REGIÃO IX - CEILÂNDIA (EP)				100.000		100.000	100.000

				187	REGIÃO XI - CRUZEIRO	63.650	63.650	63.650
				830	REGIÃO XII - SAMAMBAIA	33.415	33.415	33.415
				100	REGIÃO XVI - LAGO SUL	18.720	18.720	18.720
				260	REGIÃO XVII - RIACHO FUNDO	46.638	46.638	46.638
				400	REGIÃO XVIII - LAGO NORTE	262.091	262.091	262.091
				200	REGIÃO XX - ÁGUAS CLARAS	374.416	374.416	374.416
				500	REGIÃO XXI - RIACHO FUNDO II	33.696	33.696	33.696
				400	REGIÃO XXII - SUDOESTE/OCTO	374.416	374.416	374.416
				80	REGIÃO XXIII- VARJÃO	6.289	6.289	6.289
				500	REGIÃO XXV - SETOR COMPL. DE IND. E ABASTECIMENTO	22.224	22.224	22.224
				40	REGIÃO XXVI - SOBRADINHO II	22.464	22.464	22.464
				1000	REGIÃO XXVII - JARDIM BOTÂNICO	22.464	22.464	22.464
				150	DISTRITO FEDERAL	18.720	18.720	18.720
3661	IMPLANTAÇÃO DE REDE ELÉTRICA NA VILA VARJÃO - HABITAR BRASIL/BID	REDE ELÉTRICA IMPLANTADA	M	3043	REGIÃO XXIII- VARJÃO	26.208	26.208	26.208
3720	IMPLANTAÇÃO DO PROGRAMA DE REVITALIZAÇÃO DA ILUMINAÇÃO PÚBLICA DO DF - "RELUZ - DF" - CONTRAPARTIDA DO GDF	LUMINÁRIA INSTALADA	UNIDADE	53092	DISTRITO FEDERAL	5.840.091	5.840.091	5.840.091
5014	ILUMINAÇÃO PÚBLICA DA DF 450 - INCRA 7(EP)	SISTEMA AMPLIADO	UNIDADE	12000	REGIÃO IV - BRAZLÂNDIA			(VETADO)
5041	IMPLANTAÇÃO DE ILUMINAÇÃO PÚBLICA NA PISTA DE CAMINHADA QUE VAI ATÉ O CÓRREGO DO FUMAL EM PLANAL(EP)	REDE ELÉTRICA IMPLANTADA	M	800	REGIÃO VI - PLANALTINA			(VETADO)
5042	IMPLANTAÇÃO DE ILUMINAÇÃO PÚBLICA NA PISTA DE CAMINHADA ATRAS DO MÓDULO ESPORTIVO EM PLANALTINA(EP)	REDE ELÉTRICA IMPLANTADA	M	1200	REGIÃO VI - PLANALTINA			(VETADO)
5070	ILUMINAÇÃO CAMPOS FUTEBOL AMADOR NO GAMA(EP)	CAMPO ILUMINADO E GRAMADO	UNIDADE	3	REGIÃO II - GAMA			(VETADO)
5115	ILUMINAÇÃO DA DF-001 QUE LIGA TAGUATINGA A BRAZLÂNDIA(EP)	REDE ELÉTRICA IMPLANTADA	M	1	DISTRITO FEDERAL			(VETADO)
5142	AMPLIAÇÃO DO SISTEMA DE ILUMINAÇÃO DA ÁREA RURAL (LUMINÁRIA)(EP)	LUMINÁRIA INSTALADA	UNIDADE	9000	DISTRITO FEDERAL			(VETADO)
5143	AMPLIAÇÃO DO SISTEMA DE ILUMINAÇÃO DA ÁREA RURAL (REDE ELÉTRICA)(EP)	REDE ELÉTRICA IMPLANTADA	M	13000	DISTRITO FEDERAL			(VETADO)

5144	AMPLIAÇÃO DO SISTEMA DE ILUMINAÇÃO DOS CONDOMÍNIOS (LUMINÁRIA)(EP)	LUMINÁRIA INSTALADA	UNIDADE	9000	DISTRITO FEDERAL							(VETADO)
5145	AMPLIAÇÃO DO SISTEMA DE ILUMINAÇÃO PÚBLICA DOS CONDOMÍNIOS (REDE ELÉTRICA)(EP)	REDE ELÉTRICA IMPLANTADA	M	20000	DISTRITO FEDERAL							(VETADO)
5149	AMPLIAÇÃO DO SISTEMA DE ILUMINAÇÃO DO NÚCLEO RURAL DESEMBARGADOR COLOMBO CERQUEIRA(EP)	LUMINÁRIA INSTALADA	UNIDADE	500	REGIÃO VII - PARANOÁ							(VETADO)
8507	MANUTENÇÃO DO SISTEMA DE ILUMINAÇÃO PÚBLICA	SISTEMA MANTIDO	UNIDADE	300	REGIÃO VIII - NÚCLEO BANDEIRANTE	128.119		128.119				128.119
				30	DISTRITO FEDERAL	40.705.583		40.705.583	4.114.843		4.114.843	44.820.426
		TOTAL DO PROGRAMA				41.078.896		41.078.896	15.503.585	90.000	15.593.585	56.672.481

Governo do Distrito Federal

Secretaria de Estado de Planejamento e Gestão

Plano Plurianual 2008 - 2011

Anexo III - Programas de Governo

ANO BASE : 2008

PROGRAMA : 3200 – DIVULGAÇÃO OFICIAL

OBJETIVO : DAR CONHECIMENTO PÚBLICO, POR MEIO DA DIVULGAÇÃO OFICIAL DOS ATOS, FATOS E POLÍTICAS PÚBLICAS.

TIPO DE PROGRAMA : Gestão de Políticas Públicas

PÚBLICO ALVO : COMPLEXO ADMINISTRATIVO DO GOVERNO E A POPULAÇÃO DO DISTRITO FEDERAL

HORIZONTE TEMPORAL : Contínuo INÍCIO : 2008 TÉRMINO : 2011

INDICADORES	UNIDADE MEDIDA	INDICE MAIS RECENTE	APURADO EM	DESEJADO 1º ANO	DESEJADO 2º ANO	DESEJADO 3º ANO	DESEJADO 4º ANO	FONTE DA INFORMAÇÃO
TAXA DE DIVULGAÇÃO DOS ATOS, FATOS E POLÍTICAS PÚBLICAS	%	100	31.12.2003	100	100	100	100	SCS

Código	Ação Projeto-Atividade- Operação Especial Descrição	Físico				Dados Financeiros (Valores em R$ 1,00)						
		Produto da Ação	Unidade de Medida	Quantidade	Região	Despesas Correntes			Despesas de Capital			Total
						Tesouro	Outras Fontes	Total	Tesouro	Outras Fontes	Total	
2901	EDIÇÃO DO DIÁRIO OFICIAL DO DISTRITO FEDERAL	PUBLICAÇÃO EDITADA	UNIDADE	250	DISTRITO FEDERAL	2.976.322		2.976.322				2.976.322
6057	PROMOÇÃO DE ATIVIDADES DE COMUNICAÇÃO SOCIAL	ATIVIDADE PROMOVIDA	UNIDADE	10	DISTRITO FEDERAL	88.716		88.716				88.716
8502	ADMINISTRAÇÃO DE PESSOAL	SERVIDOR REMUNERADO	PESSOA	90	DISTRITO FEDERAL	4.554.680		4.554.680				4.554.680
8504	CONCESSÃO DE BENEFÍCIOS A SERVIDORES	BENEFÍCIO CONCEDIDO	UNIDADE	135	DISTRITO FEDERAL	406.793		406.793				406.793
8505	PUBLICIDADE E PROPAGANDA	PUBLICIDADE E PROPAGANDA REALIZADA	UNIDADE	3730	DISTRITO FEDERAL	34.277.415	50.000	34.327.415	187.207		187.207	34.514.622
8517	MANUTENÇÃO DE SERVIÇOS ADMINISTRATIVOS GERAIS				DISTRITO FEDERAL	1.305.031		1.305.031				1.305.031
		TOTAL DO PROGRAMA				43.608.957	50.000	43.658.957	187.207		187.207	43.846.164

Governo do Distrito Federal

Secretaria de Estado de Planejamento e Gestão

Plano Plurianual 2008 - 2011

Anexo III - Programas de Governo

ANO BASE : 2008

PROGRAMA : 3300 – MÃOS A OBRA

OBJETIVO : PROMOVER O DESENVOLVIMENTO DAS ATIVIDADES URBANAS, A ACESSIBILIDADE E CIRCULAÇÃO DE VEÍCULOS E PEDESTRES, E A IMPLANTAÇÃO E REFORMA DE EQUIPAMENTOS URBANOS

TIPO DE PROGRAMA : Finalístico

PÚBLICO ALVO : POPULAÇÃO DO DISTRITO FEDERAL

HORIZONTE TEMPORAL : Contínuo INÍCIO : 2008 TÉRMINO : 2011

INDICADORES	UNIDADE MEDIDA	INDICE MAIS RECENTE	APURADO EM	DESEJADO 1º ANO	DESEJADO 2º ANO	DESEJADO 3º ANO	DESEJADO 4º ANO	FONTE DA INFORMAÇÃO
INDICE DE URBANIZAÇÃO DO DF	%	60	01.02.2003	80	80	80	80	SO/GDF

Código	Ação Projeto-Atividade- Operação Especial Descrição	Físico				Dados Financeiros (Valores em R$ 1,00)						
						Despesas Correntes			Despesas de Capital			Total
		Produto da Ação	Unidade de Medida	Quantidade	Região	Tesouro	Outras Fontes	Total	Tesouro	Outras Fontes	Total	
1968	ELABORAÇÃO DE PROJETOS	PROJETO ELABORADO	UNIDADE	2	DISTRITO FEDERAL				93.603		93.603	93.603
3304	CONSTRUÇÃO DE EDIFÍCIO SEDE	PRÉDIO CONSTRUÍDO	M2	800	DISTRITO FEDERAL				37.441		37.441	37.441
3622	PROGRAMA DE SANEAMENTO BÁSICO NO DF - DRENAGEM PLUVIAL	REDE DE ÁGUAS PLUVIAIS CONSTRUÍDA	M	10000	REGIÃO III - TAGUATINGA				750.000		750.000	750.000
				740	REGIÃO III - TAGUATINGA (EP)				100.000		100.000	100.000
				500	DISTRITO FEDERAL				67.394		67.394	67.394
3625	PROGRAMA DE SANEAMENTO BÁSICO NO DF - MELHORIA DE REGULAÇÃO, CONTROLE AMBIENTAL, ESTUDOS E SUPERVISÃO	PROJETO REALIZADO	UNIDADE	1	DISTRITO FEDERAL	1.327.088		1.327.088	65.147		65.147	1.392.235
3629	PROGRAMA DE SANEAMENTO BÁSICO NO DF - PAVIMENTAÇÃO DE VIAS	PAVIMENTAÇÃO ASFÁLTICA EXECUTADA	M2	300	DISTRITO FEDERAL				104.836		104.836	104.836
3937	REVITALIZAÇÃO DO LAGO VEREDINHA	PROGRAMA IMPLANTADO	UNIDADE	1	DISTRITO FEDERAL				374.416		374.416	374.416
5095	REFORMA DA ÁREA ESPORTIVA E CONSTRUÇÃO DA SEDE DO CLUBE UNIDADE E VIZINHANÇA DA VILA PLANALTO(EP)	CLUBE CONSTRUÍDO	M2	1	REGIÃO I - PLANO PILOTO							(VETADO)
5097	PAVIMENTAÇÃO ASFÁLTICA DAS ESTRADAS DE LIGAÇÃO ENTRE BRAZLÂNDIA E ÁGUAS LINDAS(GO(EP)	ESTRADA CONSTRUÍDA	KM	10000	REGIÃO IV - BRAZLÂNDIA							(VETADO)
5167	IMPLANTAÇÃO DE REDE DE ÁGUA E ESGOTO NO ARAPOANGA E MESTRE D'ARMAS EM PLANALTINA(EP)	SISTEMA IMPLANTADO	UNIDADE	1	REGIÃO VI - PLANALTINA							(VETADO)
5695	ELABORAÇÃO DE PROJETOS E EXECUÇÃO DE OBRAS DE PREVENÇÃO, CONTROLE E COMBATE À EROSÃO	PROGRAMA IMPLANTADO	UNIDADE	2	DISTRITO FEDERAL				1.216.854		1.216.854	1.216.854
7468	REFORMA DA RODOVIÁRIA DO PLANO PILOTO	PRÉDIO REFORMADO	M2	8000	REGIÃO I - PLANO PILOTO				748.834		748.834	748.834
		TOTAL DO PROGRAMA				1.327.088		1.327.088	3.558.525		3.558.525	4.885.613

Governo do Distrito Federal
Secretaria de Estado de Planejamento e Gestão
Plano Plurianual 2008 - 2011
Anexo III - Programas de Governo

ANO BASE : 2008
PROGRAMA : 3400 – ZÔO DE TODOS NÓS
OBJETIVO : PRESTAR ATENDIMENTO À COMUNIDADE ATRAVÉS DE PROGRAMAS E PROJETOS DE PESQUISA, CONSERVAÇÃO, EDUCAÇÃO AMBIENTAL E LAZER.

TIPO DE PROGRAMA : Finalístico
PÚBLICO ALVO : COMUNIDADE DO DISTRITO FEDERAL E ENTORNO

HORIZONTE TEMPORAL : Contínuo INÍCIO : 2008 TÉRMINO : 2011

INDICADORES	UNIDADE MEDIDA	INDICE MAIS RECENTE	APURADO EM	DESEJADO 1º ANO	DESEJADO 2º ANO	DESEJADO 3º ANO	DESEJADO 4º ANO	FONTE DA INFORMAÇÃO
Nº CRIANÇAS CARENTES ATENDIDAS EM ESCOLA	CRIANÇA	16000	31.12.2003	20000	20000	20000	20000	J.ZOOLÓGICO
Nº DE VISITAS MONITORADAS	PESSOA	131237	31.12.2003	180000	180000	180000	180000	J.ZOOLÓGICO

Código	Ação Projeto-Atividade- Operação Especial Descrição	Físico				Dados Financeiros (Valores em R$ 1,00)						
						Despesas Correntes			Despesas de Capital			Total
		Produto da Ação	Unidade de Medida	Quantidade	Região	Tesouro	Outras Fontes	Total	Tesouro	Outras Fontes	Total	
1765	PROJETO ZÔO CAMPING	PROJETO REALIZADO	UNIDADE	12	REGIÃO XIX - CANDANGOLÂNDI	24.510	12.000	36.510				36.510
1766	CONSTRUÇÃO DE RECINTOS PARA ANIMAIS NO JARDIM ZOOLÓGICO	OBRA REALIZADA	M2	300	REGIÃO XIX - CANDANGOLÂNDI	1.750	2.000	3.750	8.985	24.000	32.985	36.735
1984	CONSTRUÇÃO DE PRÉDIOS E PRÓPRIOS	PRÉDIO CONSTRUÍDO	M2	4000	REGIÃO XIX - CANDANGOLÂNDI	350.155	120.000	470.155	82.371	30.000	112.371	582.526
1998	PROJETO - ZÔO DE CONSCIENTIZAÇÃO E EDUCAÇÃO AMBIENTAL	PROJETO REALIZADO	UNIDADE	8	REGIÃO XIX - CANDANGOLÂNDI	17.507	8.000	25.507				25.507
3903	REFORMA DE PRÉDIOS E PRÓPRIOS	PRÉDIO REFORMADO	M2	4000	REGIÃO XIX - CANDANGOLÂNDI	43.769	20.000	63.769	11.231	5.000	16.231	80.000
8505	PUBLICIDADE E PROPAGANDA	PUBLICIDADE E PROPAGANDA REALIZADA	UNIDADE	12	DISTRITO FEDERAL	35.015		35.015				35.015

Governo do Distrito Federal
Secretaria de Estado de Planejamento e Gestão
Plano Plurianual 2008 - 2011
Anexo III - Programas de Governo

	TOTAL DO PROGRAMA	472.706	162.000	634.706	102.587	59.000	161.587	796.293

Governo do Distrito Federal
Secretaria de Estado de Planejamento e Gestão
Plano Plurianual 2008 - 2011
Anexo III - Programas de Governo

ANO BASE : 2008
PROGRAMA : 3700 – ENTORNO - CRESCENDO COM BRASÍLIA
OBJETIVO : DESENVOLVER AÇÕES VISANDO REDUZIR O CINTURÃO DE POBREZA EXISTENTE NA REGIÃO ATRAVÉS DA EXECUÇÃO DE POLÍTICAS DE DESENVOLVIMENTO ECONÔMICO E SOCIAL

TIPO DE PROGRAMA : Finalístico
PÚBLICO ALVO : POPULAÇÃO DO ENTORNO

HORIZONTE TEMPORAL : Contínuo INÍCIO : 2008 TÉRMINO : 2011

INDICADORES	UNIDADE MEDIDA	INDICE MAIS RECENTE	APURADO EM	DESEJADO 1º ANO	DESEJADO 2º ANO	DESEJADO 3º ANO	DESEJADO 4º ANO	FONTE DA INFORMAÇÃO
TAXA DA POPULAÇÃO COMPENSADA	--	EM APURAÇÃO	01.02.2003	EM APURAÇÃO	EM APURAÇÃO	EM APURAÇÃO	EM APURAÇÃO	

TAXA DA POPULAÇÃO REASSENTADA (PRODUTORES)	--	EM APURAÇÃO	01.02.2003	EM APURAÇÃO	EM APURAÇÃO	EM APURAÇÃO	EM APURAÇÃO
TAXA DE LOTE RECUPERADO	--	EM APURAÇÃO	01.02.2003	EM APURAÇÃO	EM APURAÇÃO	EM APURAÇÃO	EM APURAÇÃO
TAXA DE LOTES ADAPTADOS	--	EM APURAÇÃO	01.02.2003	EM APURAÇÃO	EM APURAÇÃO	EM APURAÇÃO	EM APURAÇÃO
TAXA DE POPULAÇÃO ASSISTIDA	--	EM APURAÇÃO	01.02.2003	EM APURAÇÃO	EM APURAÇÃO	EM APURAÇÃO	EM APURAÇÃO
TAXA DE RESTAURAÇÃO DE ESTRADAS VICINAIS	--	EM APURAÇÃO	01.02.2003	EM APURAÇÃO	EM APURAÇÃO	EM APURAÇÃO	EM APURAÇÃO

Código	Ação Projeto-Atividade- Operação Especial Descrição	Físico				Dados Financeiros (Valores em R$ 1,00)						
		Produto da Ação	Unidade de Medida	Quantidade	Região	Despesas Correntes			Despesas de Capital			Total
						Tesouro	Outras Fontes	Total	Tesouro	Outras Fontes	Total	
1059	RECUPERAÇÃO DE ESTRADAS VICINAIS	ESTRADA RECUPERADA	KM	2000	DISTRITO FEDERAL	897.273		897.273				897.273
2173	DESENVOLVIMENTO DA ASSISTÊNCIA TÉCNICA E EXTENSÃO RURAL	PESSOA ASSISTIDA	PESSOA	7500	OUTROS ESTADOS	8.753		8.753				8.753
2912	ESTUDOS E PESQUISAS SÓCIO-ECONÔMICAS	ESTUDO REALIZADO	UNIDADE	1	OUTROS ESTADOS	17.507		17.507				17.507
3576	PERFURAÇÃO DE POÇOS ARTESIANOS	POÇO PERFURADO	UNIDADE	10	OUTROS ESTADOS				7.488		7.488	7.488
6058	MÁQUINAS EM AÇÃO, BRASÍLIA APOIANDO O ENTORNO	COMUNIDADE ASSISTIDA	UNIDADE	14	OUTROS ESTADOS	455.202		455.202				455.202
6060	CANAL DE COMUNICAÇÃO COM O ENTORNO	EVENTO REALIZADO	UNIDADE	1	OUTROS ESTADOS	43.769		43.769				43.769
6061	REALIZAÇÃO DE FEIRAS, CONGRESSOS E EVENTOS	EVENTO REALIZADO	UNIDADE	5	OUTROS ESTADOS	17.507		17.507				17.507
9066	APOIO À MANIFESTAÇÕES TURÍSTICAS E FOLCLÓRICAS	EVENTO APOIADO	UNIDADE	5	OUTROS ESTADOS	22.759		22.759				22.759
		TOTAL DO PROGRAMA				1.462.770		1.462.770	7.488		7.488	1.470.258

Governo do Distrito Federal

Secretaria de Estado de Planejamento e Gestão

Plano Plurianual 2008 - 2011

Anexo III - Programas de Governo

ANO BASE : 2008

PROGRAMA : 3900 – DESENVOLVIMENTO ECONÔMICO DO DISTRITO FEDERAL

OBJETIVO : APOIAR A INSTALAÇÃO, AMPLIAÇÃO, RELOCALIZAÇÃO E MODERNIZAÇÃO DE EMPRESAS NO DISTRITO FEDERAL. INCENTIVAR A FORMALIZAÇÃO DE ATIVIDADES ECONÔMICAS, PÓLOS ECONÔMICOS, DESENVOLVIMENTO INDUSTRIAL DE EMPRESAS NO DISTRITO FEDERAL.

TIPO DE PROGRAMA : Finalístico

PÚBLICO ALVO : EMPRESAS DO DISTRITO FEDERAL

HORIZONTE TEMPORAL : Contínuo INÍCIO : 2008 TÉRMINO : 2011

INDICADORES	UNIDADE MEDIDA	INDICE MAIS RECENTE	APURADO EM	DESEJADO 1º ANO	DESEJADO 2º ANO	DESEJADO 3º ANO	DESEJADO 4º ANO	FONTE DA INFORMAÇÃO
INDICE DE ATIVIDADE ECONÔMICA	%	1,15	01.01.2003	90	90	90	90	SDE
INDICE DE DESEMPREGO	%	19,8	01.01.2003	17,2	17,2	17,2	17,2	PED / DF
TAXA DE PERMANÊNCIA EM ATIVIDADE DE MICRO, PEQUENAS E MÉDIAS EMPRESAS NO PRIMEIRO ANO	--	EM APURAÇÃO	01.02.2003	EM APURAÇÃO	EM APURAÇÃO	EM APURAÇÃO	EM APURAÇÃO	SDE

Código	Ação Projeto-Atividade- Operação Especial Descrição	Físico				Dados Financeiros (Valores em R$ 1,00)						
		Produto da Ação	Unidade de Medida	Quantidade	Região	Despesas Correntes			Despesas de Capital			Total
						Tesouro	Outras Fontes	Total	Tesouro	Outras Fontes	Total	
1094	IMPLANTAÇÃO DO POLO DE DESENVOLVIMENTO COMPARTILHADO	PÓLO IMPLANTADO	UNIDADE	1	OUTROS ESTADOS				463.215		463.215	463.215

2912	ESTUDOS E PESQUISAS SÓCIO-ECONÔMICAS	ESTUDO REALIZADO	UNIDADE	1	DISTRITO FEDERAL	87.538	87.538				87.538
2913	APOIO À IMPLANTAÇÃO DO PÓLO DE TECNOLOGIA DO DISTRITO FEDERAL	PÓLO IMPLANTADO	UNIDADE	1	DISTRITO FEDERAL	437.694	437.694	210.763		210.763	648.457
2939	APOIO À INSTALAÇÃO, AMPLIAÇÃO, RELOCALIZAÇÃO E MODERNIZAÇÃO DE EMPRESAS	EMPRESA APOIADA	UNIDADE	1000	DISTRITO FEDERAL	437.694	437.694				437.694
2974	REALIZAÇÃO EM PARCERIA COM O IBGE, A PESQUISA DE ORÇAMENTOS FAMILIARES DO DISTRITO FEDERAL - POF/DF	PESQUISA REALIZADA	UNIDADE	1	DISTRITO FEDERAL	26.261	26.261				26.261
3659	PROMOÇÃO DE ATIVIDADES ECONÔMICAS	PROJETO REALIZADO	UNIDADE	5	DISTRITO FEDERAL	175.077	175.077				175.077
3663	PROMOÇÃO DE CAPACITAÇÃO GERENCIAL E PROFISSIONAL DAS EMPRESAS DO DF	EMPRESA APOIADA	UNIDADE	1000	DISTRITO FEDERAL	1.105.472	1.105.472				1.105.472
3664	INCENTIVO À EMPRESA PARA A PRODUÇÃO DE BENS E SERVIÇOS GERADORES DE EMPREGO E RENDA	EMPRESA ASSISTIDA	UNIDADE	1000	DISTRITO FEDERAL	525.233	525.233				525.233
3678	PROMOÇÃO E REALIZAÇÃO DE SEMINÁRIOS E PALESTRAS	SEMINÁRIO REALIZADO	UNIDADE	6	DISTRITO FEDERAL	311.277	311.277				311.277
3718	FOMENTO ÀS ATIVIDADES DOS SEGMENTOS PRODUTIVOS GERADORES DE EXCEDENTES EXPORTÁVEIS	EMPRESA ASSISTIDA	UNIDADE	1001	DISTRITO FEDERAL	302.523	302.523				302.523
3954	VIABILIZAÇÃO DE IMPLANTAÇÃO FÍSICA DE EMPRESAS NAS ÁREAS DE DESENVOLVIMENTO ECONÔMICO - ADES	EMPRESA ASSISTIDA	UNIDADE	1000	DISTRITO FEDERAL	525.233	525.233				525.233
3995	DESENVOLVIMENTO DE PROGRAMAS EMPRESARIAIS	PROGRAMA REALIZADO	UNIDADE	1	REGIÃO IX - CEILÂNDIA (EP)	75.000	75.000				75.000
				10	DISTRITO FEDERAL				8.500.000	8.500.000	8.500.000
5188	TRANSFERÊNCIA DA JUNTA COMERCIAL(EP)	AÇÃO IMPLEMENTADA	UNIDADE	1	DISTRITO FEDERAL	1.000.000	1.000.000				1.000.000
5832	IMPLANTAÇÃO DO PARQUE DE TECNOLOGIA DA INFORMAÇÃO - CIDADE DIGITAL	PROJETO IMPLANTADO	UNIDADE	1	REGIÃO I - PLANO PILOTO			1.621.254		1.621.254	1.621.254
9003	PARTICIPAÇÃO ACIONÁRIA EM EMPRESAS DO DISTRITO FEDERAL	AÇÃO REALIZADA	UNIDADE	4	DISTRITO FEDERAL			121.310		121.310	121.310
9015	INCENTIVO TARIFÁRIO A GRANDES CONSUMIDORES INDUSTRIAIS DE ÁGUA	EMPRESA APOIADA	UNIDADE	10	DISTRITO FEDERAL	5.656.818	5.656.818				5.656.818
9061	FINANCIAMENTOS VINCULADOS A INCENTIVOS CREDITÍCIOS DO ICMS	PROJETO APOIADO	UNIDADE	34	REGIÃO I - PLANO PILOTO			8.366.623		8.366.623	8.366.623
				3	REGIÃO II - GAMA			3.222.016		3.222.016	3.222.016
				3	REGIÃO III - TAGUATINGA			2.514.960		2.514.960	2.514.960
				1	REGIÃO IV - BRAZLÂNDIA			13.276		13.276	13.276
				2	REGIÃO V - SOBRADINHO			3.028.229		3.028.229	3.028.229

				1	REGIÃO VI - PLANALTINA	31.895		31.895	31.895
				4	REGIÃO VIII - NÚCLEO BANDEIRANTE	2.457.771		2.457.771	2.457.771
				1	REGIÃO XII - SAMAMBAIA	1.306.753		1.306.753	1.306.753
				4	REGIÃO XIII - SANTA MARIA	102.959		102.959	102.959
				1	REGIÃO XV - RECANTO DAS EMAS	319.869		319.869	319.869
				2	REGIÃO XVI - LAGO SUL	168.493		168.493	168.493
				3	REGIÃO XX - ÁGUAS CLARAS	285.843		285.843	285.843
				4	REGIÃO XXIX - SIA	1.477.703		1.477.703	1.477.703
				5	DISTRITO FEDERAL	3.426.107		3.426.107	3.426.107
9062	EMPRÉSTIMO ESPECIAL PARA O DESENVOLVIMENTO	EMPRÉSTIMO CONCEDIDO	UNIDADE	5	DISTRITO FEDERAL	18.720		18.720	18.720

Governo do Distrito Federal
Secretaria de Estado de Planejamento e Gestão
Plano Plurianual 2008 - 2011
Anexo III - Programas de Governo

TOTAL DO PROGRAMA	10.665.820	10.665.820	29.157.779	8.500.000	37.657.779	48.323.599

Governo do Distrito Federal
Secretaria de Estado de Planejamento e Gestão
Plano Plurianual 2008 - 2011
Anexo III - Programas de Governo

ANO BASE : 2008

PROGRAMA : 4000 – ESPORTE : MENTE E CORPO EM EQUILÍBRIO

OBJETIVO : DEFINIÇÃO, EXECUÇÃO E IMPLEMENTAÇÃO DE POLÍTICAS PÚBLICAS E INFRA-ESTRUTURA NAS ÁREAS DO ESPORTE AMADOR, LAZER E RECREAÇÃO.

TIPO DE PROGRAMA : Finalístico

PÚBLICO ALVO : POPULAÇÃO DO DISTRITO FEDERAL

HORIZONTE TEMPORAL : Contínuo INÍCIO : 2008 TÉRMINO : 2011

INDICADORES	UNIDADE MEDIDA	INDICE MAIS RECENTE	APURADO EM	DESEJADO 1º ANO	DESEJADO 2º ANO	DESEJADO 3º ANO	DESEJADO 4º ANO	FONTE DA INFORMAÇÃO
NÚMERO DE APOIO A EVENTOS ESPORTIVOS EM DIVERSAS MODALIDADES	UNIDADE	20	30.04.2004	50	50	50	50	FEDERAÇÕES E SEL

Código	Ação Projeto-Atividade- Operação Especial Descrição	Físico				Dados Financeiros (Valores em R$ 1,00)						
						Despesas Correntes			Despesas de Capital			Total
		Produto da Ação	Unidade de Medida	Quantidade	Região	Tesouro	Outras Fontes	Total	Tesouro	Outras Fontes	Total	
1421	IMPLANTAÇÃO DE MÓDULOS DESPORTIVOS	MÓDULO IMPLANTADO	UNIDADE	1	REGIÃO V - SOBRADINHO				119.812		119.812	119.812
1554	CONSTRUÇÃO DE CICLOVIA	CICLOVIA CONSTRUÍDA	KM	1100	REGIÃO III - TAGUATINGA				149.766		149.766	149.766
				10	REGIÃO X - GUARÁ (EP)				200.000		200.000	200.000

1745	CONSTRUÇÃO DE QUADRAS POLIESPORTIVAS	QUADRA DE ESPORTES CONSTRUÍDA	M2	12500	REGIÃO I - PLANO PILOTO (EP)			400.000	400.000	400.000
				500	REGIÃO II - GAMA			56.161	56.161	56.161
				11475	REGIÃO III - TAGUATINGA (EP)			700.000	700.000	700.000
				250	REGIÃO V - SOBRADINHO (EP)			150.000	150.000	150.000
				2400	REGIÃO VII - PARANOÁ			355.696	355.696	355.696
				3000	REGIÃO IX - CEILÂNDIA	18.382	18.382	224.649	224.649	243.031
				900	REGIÃO XII - SAMAMBAIA (EP)			100.000	100.000	100.000
				3001	REGIÃO XIII - SANTA MARIA			99.883	99.883	99.883
				200	REGIÃO XIV - SÃO SEBASTIÃO			7.488	7.488	7.488
				6000	REGIÃO XV - RECANTO DAS EMAS			374.416	374.416	374.416
				1200	REGIÃO XVII - RIACHO FUNDO			78.302	78.302	78.302
				1100	REGIÃO XX - ÁGUAS CLARAS			137.441	137.441	137.441
				1000	REGIÃO XXI - RIACHO FUNDO II			116.069	116.069	116.069
				1728	REGIÃO XXII - SUDOESTE/OCTO			89.859	89.859	89.859
				200	REGIÃO XXIII- VARJÃO			7.488	7.488	7.488
				200	REGIÃO XXV - SETOR COMPL. DE IND. E ABASTECIMENTO			34.029	34.029	34.029
				450	REGIÃO XXVI - SOBRADINHO II			14.976	14.976	14.976
				500	REGIÃO XXVII - JARDIM BOTÂNICO			22.464	22.464	22.464
				2400	REGIÃO XXVIII - ITAPOÃ			168.487	168.487	168.487
				2001	DISTRITO FEDERAL			911.042	911.042	911.042
1866	CONSTRUÇÃO DE COMPLEXO ESPORTIVO	OBRA REALIZADA	M2	200	REGIÃO XI - CRUZEIRO			187.207	187.207	187.207
				1000	DISTRITO FEDERAL			748.834	748.834	748.834
1988	CONSTRUÇÃO DE GINASIO DE ESPORTES	GINÁSIO CONSTRUÍDO	M2	980	REGIÃO IX - CEILÂNDIA			314.510	314.510	314.510
				910	REGIÃO XIII - SANTA MARIA			102.214	102.214	102.214

				1050	REGIÃO XV - RECANTO DAS EMAS			100.717		100.717	100.717
				3200	REGIÃO XIX - CANDANGOLÂNDI			29.878		29.878	29.878
				5000	REGIÃO XXI - RIACHO FUNDO II			209.851		209.851	209.851
				1200	REGIÃO XXVIII - ITAPOÃ			215.289		215.289	215.289
2033	PROMOÇÃO DE ATIVIDADES DESPORTIVAS	EVENTO PROMOVIDO	UNIDADE	10	REGIÃO I - PLANO PILOTO	262.616	262.616				262.616
				1	DISTRITO FEDERAL (EP)			500.000		500.000	500.000
2425	MANUTENÇÃO DE ESTÁDIOS DESPORTIVOS	ESTÁDIO MANTIDO	UNIDADE	1	REGIÃO V - SOBRADINHO	175.077	175.077				175.077
				1	REGIÃO VIII - NÚCLEO BANDEIRANTE	43.769	43.769	37.441		37.441	81.210
3009	CONSTRUÇÃO DE VILAS OLÍMPICAS	VILA IMPLANTADA	UNIDADE	1	REGIÃO V - SOBRADINHO (EP)			150.000		150.000	150.000
				1	REGIÃO XIII - SANTA MARIA (EP)			100.000		100.000	100.000
				1	REGIÃO XV - RECANTO DAS EMAS (EP)			100.000		100.000	100.000
				3	DISTRITO FEDERAL	3.750.000	3.750.000	21.050.000		21.050.000	24.800.000
3313	CONSTRUÇÃO DE ESTÁDIO DE FUTEBOL	UNIDADE CONSTRUÍDA	UNIDADE	1	REGIÃO XIII - SANTA MARIA			74.883		74.883	74.883
				1	REGIÃO XV - RECANTO DAS EMAS			374.416		374.416	374.416
3348	REFORMA DE QUADRAS E PARQUES RECREATIVOS	PARQUE REFORMADO	M2	5000	REGIÃO IV - BRAZLÂNDIA	31.251	31.251	26.732		26.732	57.983
3440	REFORMA DE QUADRAS DE ESPORTES	QUADRA DE ESPORTES REFORMADA	M2	4490	REGIÃO II - GAMA			56.161		56.161	56.161
				6400	REGIÃO III - TAGUATINGA			224.649		224.649	224.649
				500	REGIÃO IV - BRAZLÂNDIA			36.561		36.561	36.561
				2000	REGIÃO V - SOBRADINHO			104.836		104.836	104.836
				2190	REGIÃO VI - PLANALTINA			256.049		256.049	256.049
				300	REGIÃO IX - CEILÂNDIA	35.890	35.890	224.649		224.649	260.539
				200	REGIÃO X - GUARÁ	27.136	27.136	56.161		56.161	83.297
				600	REGIÃO XIII - SANTA MARIA (EP)			150.000		150.000	150.000
				1000	REGIÃO XV - RECANTO DAS EMAS			93.603		93.603	93.603
				1200	REGIÃO XVII -			46.638		46.638	46.638

					RIACHO FUNDO					
				200	REGIÃO XIX - CANDANGOLÂNDI			2.751	2.751	2.751
				250	REGIÃO XXVI - SOBRADINHO II			7.488	7.488	7.488
				1500	DISTRITO FEDERAL	569.002	569.002	118.253	118.253	687.255
3596	IMPLANTAÇÃO DE INFRA-ESTRUTURA ESPORTIVA	PROJETO IMPLANTADO	UNIDADE	1	REGIÃO VI - PLANALTINA (EP)			1.000.000	1.000.000	1.000.000
				2	DISTRITO FEDERAL	1.068.005	1.068.005			1.068.005
5061	CONSTRUÇÃO DE QUADRAS POLIESPORTIVAS EM PLANALTINA(EP)	QUADRA DE ESPORTES CONSTRUÍDA	M2	12500	REGIÃO VI - PLANALTINA					(VETADO)
5110	CERCAMENTO E INSTALAÇÃO DE INFRA-ESTRUTURA DO CLUBE UNIDADE DE VIZINHANÇA CASTELINHO PRAÇA 1(EP)	OBRA REALIZADA	M2	2500	REGIÃO II - GAMA					(VETADO)
5120	IMPLANTAÇÃO DE POLOS ESPORTIVOS NAS ENTREQUADRAS DAS QNLS E QNJS(EP)	PROJETO IMPLANTADO	UNIDADE	20	REGIÃO III - TAGUATINGA					(VETADO)
5126	CONSTRUÇÃO DE SKATE PARQUE(EP)	OBRA REALIZADA	M2	250	REGIÃO XV - RECANTO DAS EMAS			100.000	100.000	100.000
5133	CONSTRUÇÃO DE GINÁSIO DESPORTIVO ENTRE AS QUADRAS 23/33 DO SETOR OESTE DO GAMA(EP)	PRÉDIO CONSTRUÍDO	M2	10000	REGIÃO II - GAMA					(VETADO)
5146	REFORMA DO COMPLEXO ESPORTIVO E CULTURAL DO CAVE(EP)	ESTÁDIO REFORMADO	M2	50000	REGIÃO X - GUARÁ			2.000.000	2.000.000	2.000.000
5150	IMPLANTAÇÃO DE INFRA-ESTRUTURA NOS CAMPOS DE FUTEBOL DA QD.6/8,12,ST.NTE ENTRE QDS 35/45 ST.NTE(EP)	PROJETO IMPLANTADO	UNIDADE	5	REGIÃO IV - BRAZLÂNDIA					(VETADO)
5152	CONSTRUÇÃO DO MÓDULO ESPORTIVO DE SOBRADINHO II - LEI COMPLEMENTAR 320/2000(EP)	OBRA REALIZADA	M2	2500	REGIÃO XXVI - SOBRADINHO II					(VETADO)
5178	ILUMINAÇÃO DAS QUADRAS DE AREIA DO PARQUE DA CIDADE(EP)	CAMPO ILUMINADO E GRAMADO	UNIDADE	1	REGIÃO I - PLANO PILOTO					(VETADO)
5474	REFORMA DE GINÁSIO DE ESPORTE	GINÁSIO REFORMADO	M2	180	REGIÃO II - GAMA			112.324	112.324	112.324
5483	CONSTRUÇÃO DE PISTA DE SKATE	OBRA REALIZADA	M2	300	REGIÃO XV - RECANTO DAS EMAS			37.441	37.441	37.441
				3062	REGIÃO XIX - CANDANGOLÂNDI			2.751	2.751	2.751
5724	CONSTRUÇÃO DE QUADRAS DE AREIA	CAMPO DE FUTEBOL DE AREIA CONSTRUIDO	UNIDADE	20	REGIÃO XV - RECANTO DAS EMAS			37.441	37.441	37.441
5876	CONSTRUÇÃO DE CENTRO ESPORTIVO	PRÉDIO CONSTRUÍDO	M2	15000	DISTRITO FEDERAL			2.360.428	2.360.428	2.360.428
5947	ILUMINAÇÃO E GRAMAGEM DE CAMPOS DE FUTEBOL AMADOR	CAMPO ILUMINADO E GRAMADO	UNIDADE	3	REGIÃO V - SOBRADINHO			37.441	37.441	37.441
				1	REGIÃO XXVI - SOBRADINHO II			7.488	7.488	7.488
6151	ADEQUAÇÃO E MANUTENÇÃO DOS ESTÁDIOS DE FUTEBOL	ESTÁDIO MANTIDO	UNIDADE	1	REGIÃO XI - CRUZEIRO	175.077	175.077			175.077

				8	DISTRITO FEDERAL	43.769	43.769			43.769
6328	MANUTENÇÃO DO CENTRO CULTURAL TEATRO DA PRAÇA(EP)	PRÉDIO MANTIDO	UNIDADE	1	REGIÃO III - TAGUATINGA					(VETADO)
6340	REALIZAÇÃO DO CAMPEONATO DE VÔLEI MASTER DO DISTRITO FEDERAL(EP)	EVENTO APOIADO	UNIDADE	1	REGIÃO XV - RECANTO DAS EMAS					(VETADO)
7092	REFORMA E EMBORRACHAMENTO DE PISTA DE COOPER	OBRA REALIZADA	M2	6000	REGIÃO V - SOBRADINHO			37.441	37.441	37.441
				200	REGIÃO IX - CEILÂNDIA (EP)			75.000	75.000	75.000
7112	CONSTRUÇÃO DE GINÁSIO DE ESPORTE	GINÁSIO CONSTRUÍDO	M2	3000	REGIÃO II - GAMA			74.883	74.883	74.883
				2700	REGIÃO VI - PLANALTINA (EP)			700.000	700.000	700.000
				200	REGIÃO IX - CEILÂNDIA (EP)			125.000	125.000	125.000
7244	REFORMA DE ESTÁDIO	ESTÁDIO REFORMADO	M2	2800	REGIÃO II - GAMA			791.890	791.890	791.890
				200	REGIÃO IV - BRAZLÂNDIA			28.698	28.698	28.698
				2275	REGIÃO V - SOBRADINHO			171.857	171.857	171.857
				37500	DISTRITO FEDERAL			5.516.257	5.516.257	5.516.257
9073	APOIO AO ESPORTE, EDUCAÇÃO FÍSICA E LAZER	EVENTO APOIADO	UNIDADE	18	REGIÃO I - PLANO PILOTO	187.538	187.538			187.538
				1	REGIÃO XIII - SANTA MARIA	131.308	131.308			131.308
9077	APOIO A EVENTOS DESPORTIVOS DE RUA	EVENTO APOIADO	UNIDADE	10	REGIÃO XXI - RIACHO FUNDO II	62.152	62.152			62.152
		TOTAL DO PROGRAMA				6.580.972	6.580.972	43.434.139	43.434.139	50.015.111

Governo do Distrito Federal

Secretaria de Estado de Planejamento e Gestão

Plano Plurianual 2008 - 2011

Anexo III - Programas de Governo

ANO BASE : 2008

PROGRAMA : 4100 – A TERRA GERANDO DESENVOLVIMENTO

OBJETIVO : SUPRIR A DEMANDA DO MERCADO IMOBILÁRIO, DISPONIBILIZANDO ÁREAS PARA IMPLANTAÇÃO DE PROJETOS E EMPREENDIMENTOS GERADORES DE EMPREGO E RENDA

TIPO DE PROGRAMA : Finalístico

PÚBLICO ALVO : POPULAÇÃO DO DISTRITO FEDERAL

HORIZONTE TEMPORAL : Contínuo INÍCIO : 2008 TÉRMINO : 2011

INDICADORES	UNIDADE MEDIDA	INDICE MAIS RECENTE	APURADO EM	DESEJADO 1º ANO	DESEJADO 2º ANO	DESEJADO 3º ANO	DESEJADO 4º ANO	FONTE DA INFORMAÇÃO
NÚMERO DE ATENDIMENTO À DEMANDA POR LOTES PARA O PRÓ/DF EM ÁREAS DE DESENVOLVIMENTO ECONÔMICO - ADEs	UNIDADE	EM APURAÇÃO		250	250	250	250	SEDUH E SDE
NÚMERO DE REGULARIZAÇÃO DE LOTES CLANDESTINOS E OU INVASÕES	UNIDADE	EM APURAÇÃO		2500	2500	2500	2500	SIHAB

Código	Ação Projeto-Atividade- Operação Especial Descrição	Físico				Dados Financeiros (Valores em R$ 1,00)						
		Produto da Ação	Unidade de Medida	Quantidade	Região	Despesas Correntes			Despesas de Capital			Total
						Tesouro	Outras Fontes	Total	Tesouro	Outras Fontes	Total	
1065	AQUISIÇÃO E RECUPERAÇÃO DE IMOVEIS	BENFEITORIA INDENIZADA	UNIDADE	5	DISTRITO FEDERAL					10.000.000	10.000.000	10.000.000

2761	ADMINISTRAÇÃO DE TERRAS PÚBLICAS	AÇÃO REALIZADA	UNIDADE	20	DISTRITO FEDERAL	5.000.000	5.000.000	5.000.000
2914	ESTUDOS E PROJETOS	ESTUDO REALIZADO	UNIDADE	12	DISTRITO FEDERAL	13.500.000	13.500.000	13.500.000
		TOTAL DO PROGRAMA				28.500.000	28.500.000	28.500.000

Governo do Distrito Federal

Secretaria de Estado de Planejamento e Gestão

Plano Plurianual 2008 - 2011

Anexo III - Programas de Governo

ANO BASE : 2008

PROGRAMA : 4200 – ENERGIA PARA O DESENVOLVIMENTO

OBJETIVO : ATENDER INTEGRALMENTE ÀS NECESSIDADES DOS SEGMENTOS DE MERCADO MEDIANTE A PRODUÇÃO E FORNECIMENTO DE ENERGIA ELÉTRICA, E OUTRAS FORMAS DE ENERGIA EM NÍVEIS DE QUALIDADE, QUANTIDADE E CUSTOS COMPATÍVEIS COM AS EXIGÊNCIAS DE DESENVOLVIMENTO ECONÔMICO E SOCIAL DO DISTRITO FEDERAL

TIPO DE PROGRAMA : Finalístico

PÚBLICO ALVO : POPULAÇÃO DO DISTRITO FEDERAL

HORIZONTE TEMPORAL : Contínuo INÍCIO : 2008 TÉRMINO : 2011

INDICADORES	UNIDADE MEDIDA	INDICE MAIS RECENTE	APURADO EM	DESEJADO 1º ANO	DESEJADO 2º ANO	DESEJADO 3º ANO	DESEJADO 4º ANO	FONTE DA INFORMAÇÃO
AMPLIAÇÃO DE SUBESTAÇÕES DE TRASMISSÃO - PINST	MVA	1725	31.12.2006	1939	2965	2129	2161	CEB
DURAÇÃO EQUIVALENTE DE INTERRUPÇÃO - DEC	%	13,44	31.12.2006	13	12,6	12,2	11,8	CEB
EXTENSÃO DE LINHA DE TRASMISSÃO - LTINST	KM	820	31.12.2006	934	947	953	969	CEB
EXTENSÃO DE REDE DE DISTRIBUIÇÃO SUBTERRÂNEA - RDSINST	KM	1980	31.12.2006	1966	2005	2045	2086	CEB
EXTENSÃO DE REDE DE DISTRIBUIÇÃO ÁREA - RDAINST	KM	13737	31.12.2006	14152	14364	14580	14798	CEB
FREQUÊNCIA EQUIVALENTE DE INTERRUPÇÃO - FEC	%	11,54	31.12.2006	11,3	11,1	10,9	10,7	CEB
LIGAÇÃO DE UNIDADES CONSUMIDORAS - UCLIG	UNIDADE	743542	31.12.2006	811966	848505	886687	926588	CEB

Código	Ação Projeto-Atividade- Operação Especial Descrição	Físico				Dados Financeiros (Valores em R$ 1,00)						
		Produto da Ação	Unidade de Medida	Quantidade	Região	Despesas Correntes			Despesas de Capital			Total
						Tesouro	Outras Fontes	Total	Tesouro	Outras Fontes	Total	
1131	INFRA-ESTRUTURA OPERACIONAL DA COMPANHIA ENERGÉTICA DE BRASÍLIA	SISTEMA MELHORADO	UNIDADE	3	DISTRITO FEDERAL					5.990.600	5.990.600	5.990.600
1132	ESTUDOS, IMPLANTAÇÃO E MELHORIAS NAS UNIDADES DE GERAÇÃO DE ENERGIA ELÉTRICA	USINA INSTALADA	UNIDADE	4	DISTRITO FEDERAL					7.302.148	7.302.148	7.302.148
1133	IMPLANTAÇÃO E MELHORIA DAS ESTRUTURAS DE DISTRIBUIÇÃO DE ENERGIA ELÉTRICA	REDE ELÉTRICA IMPLANTADA	M	150000	DISTRITO FEDERAL					150.936.600	150.936.600	150.936.600
1236	INFRA-ESTRUTURA OPERACIONAL DA CEB LAJEADO	SISTEMA MELHORADO	UNIDADE	1	DISTRITO FEDERAL					20.000	20.000	20.000
1768	IMPLANTAÇÃO DE INFRA-ESTRUTURA PARA DISTRIBUIÇÃO DE GÁS	REDE DE DISTRIBUIÇÃO INSTALADA	KM	2	DISTRITO FEDERAL					400.000	400.000	400.000
6065	AQUISIÇÃO DE ENERGIA ELÉTRICA PARA O DISTRITO FEDERAL	AÇÃO IMPLEMENTADA	UNIDADE	1	DISTRITO FEDERAL					3.844.992	3.844.992	3.844.992
7046	IMPLANTAÇÃO DE SISTEMA DE ARMAZENAGEM E DISTRIBUIÇÃO DE GÁS	PROJETO IMPLANTADO	UNIDADE	1	DISTRITO FEDERAL					170.000	170.000	170.000
		TOTAL DO PROGRAMA								168.664.340	168.664.340	168.664.340

Governo do Distrito Federal
Secretaria de Estado de Planejamento e Gestão
Plano Plurianual 2008 - 2011
Anexo III - Programas de Governo

ANO BASE : 2008

PROGRAMA : 4400 – CIDADE DOS PARQUES

OBJETIVO : IMPLANTAÇÃO, MANUTENÇÃO, CONSERVAÇÃO E REVITALIZAÇÃO DE PARQUES ECOLÓGICOS, PARQUES DE USO MÚLTIPLO E UNIDADE DE CONSERVAÇÃO DO DISTRITO FEDERAL

TIPO DE PROGRAMA : Finalístico

PÚBLICO ALVO : POPULAÇÃO DO DISTRITO FEDERAL

HORIZONTE TEMPORAL : Contínuo INÍCIO : 2008 TÉRMINO : 2011

INDICADORES	UNIDADE MEDIDA	INDICE MAIS RECENTE	APURADO EM	DESEJADO 1º ANO	DESEJADO 2º ANO	DESEJADO 3º ANO	DESEJADO 4º ANO	FONTE DA INFORMAÇÃO
PARQUE CERCADO	M	60103	20.02.2004	96933	96933	96933	96933	COMPARQUES
PARQUE IMPLANTADO	UNIDADE	12	20.02.2004	12	12	12	12	COMPARQUES
PARQUE MANTIDO	UNIDADE	12	20.02.2004	12	12	12	12	COMPARQUES
PLANO DE USO E PLANO DE MANEJO EXECUTADO	UNIDADE	14	20.02.2004	12	12	12	12	COMPARQUES
UNIDADES DE CONSERVAÇÃO ZONEADA	UNIDADE	0	20.02.2004	100	100	100	100	COMPARQUES

Código	Ação Projeto-Atividade- Operação Especial Descrição	Físico				Dados Financeiros (Valores em R$ 1,00)						
		Produto da Ação	Unidade de Medida	Quantidade	Região	Despesas Correntes			Despesas de Capital			Total
						Tesouro	Outras Fontes	Total	Tesouro	Outras Fontes	Total	
2428	MANUTENÇÃO DE UNIDADES DE CONSERVAÇÃO E PROTEÇÃO INTEGRAL E DE PARQUES	PARQUE MANTIDO	UNIDADE	1	REGIÃO IV - BRAZLÂNDIA (EP)				53.540		53.540	53.540
				26	DISTRITO FEDERAL	1.683.383		1.683.383	244.241		244.241	1.927.624
3006	IMPLANTAÇÃO DO PARQUE BURLE MARX	PARQUE IMPLANTADO	UNIDADE	1	REGIÃO I - PLANO PILOTO				300.000		300.000	300.000
3347	IMPLANTAÇÃO DE PARQUES	PARQUE IMPLANTADO	UNIDADE	2	REGIÃO III - TAGUATINGA	117.837		117.837	70.030		70.030	187.867
				2	REGIÃO X - GUARÁ	33.264		33.264	173.212		173.212	206.476
				1	REGIÃO XIII - SANTA MARIA				274.883		274.883	274.883
				1	REGIÃO XIV - SÃO SEBASTIÃO (EP)				150.000		150.000	150.000
				1	REGIÃO XXII - SUDOESTE/OCTO	33.264		33.264	23.212		23.212	56.476
				1	REGIÃO XXV - SETOR COMPL. DE IND. E ABASTECIMENTO	98.917		98.917	70.015		70.015	168.932
				29	DISTRITO FEDERAL	96.859		96.859	3.690.317		3.690.317	3.787.176
5013	REVITALIZAÇÃO DO PARQUE DA PRAINHA NO GAMA(EP)	PARQUE REFORMADO	M2	20000	REGIÃO II - GAMA							(VETADO)
5021	IMPLANTAÇÃO DO PARQUE SUCUPIRA EM PLANALTINA(EP)	PARQUE IMPLANTADO	UNIDADE	1	REGIÃO VI - PLANALTINA				100.000		100.000	100.000
				1	REGIÃO VI - PLANALTINA							(VETADO)

				1	REGIÃO VI - PLANALTINA					(VETADO)
5066	CONSTRUÇAO DO PARQUE URBANO NORTE DO GAMA(EP)	PARQUE CONSTRUÍDO	M2	1	REGIÃO II - GAMA					(VETADO)
5183	REVITALIZAÇÃO E MANUTENÇÃO DE PARQUES(EP)	PROJETO IMPLANTADO	UNIDADE	3	REGIÃO I - PLANO PILOTO	164.572	164.572	116.817	116.817	281.389
				3	REGIÃO III - TAGUATINGA	80.000	80.000	70.000	70.000	150.000
				3	REGIÃO XII - SAMAMBAIA	38.604	38.604	6.289	6.289	44.893
				6	DISTRITO FEDERAL	90.000	90.000	2.760.000	2.760.000	2.850.000
6347	MANUTENÇÃO DA ESTAÇÃO ECOLÓGICA DE ÁGUAS EMENDADAS(EP)	SISTEMA MANTIDO	UNIDADE	1	DISTRITO FEDERAL	693.839	693.839	56.161	56.161	750.000
		TOTAL DO PROGRAMA				3.130.539	3.130.539	8.158.717	8.158.717	11.289.256

Diário Oficial do Distrito Federal

agora completo na Internet

Você já pode acessar todos os atos do governo do Distrito Federal pela internet.

www.buriti.df.gov.br GDF

Governo do Distrito Federal
Secretaria de Estado de Planejamento e Gestão
Plano Plurianual 2008 - 2011
Anexo III - Programas de Governo

ANO BASE : 2009
PROGRAMA : 0001 – PROGRAMA PARA OPERAÇÃO ESPECIAL
OBJETIVO : PROGRAMA PARA OPERAÇÃO ESPECIAL

TIPO DE PROGRAMA : Finalístico
PÚBLICO ALVO : x

HORIZONTE TEMPORAL : Contínuo INÍCIO : 2008 TÉRMINO : 2011

INDICADORES	UNIDADE MEDIDA	INDICE MAIS RECENTE	APURADO EM	DESEJADO 1º ANO	DESEJADO 2º ANO	DESEJADO 3º ANO	DESEJADO 4º ANO	FONTE DA INFORMAÇÃO

Código	Ação Projeto-Atividade- Operação Especial Descrição	Físico				Dados Financeiros (Valores em R$ 1,00)						
		Produto da Ação	Unidade de Medida	Quantidade	Região	Despesas Correntes			Despesas de Capital			Total
						Tesouro	Outras Fontes	Total	Tesouro	Outras Fontes	Total	
9004	ENCARGOS PREVIDENCIÁRIOS DO DISTRITO FEDERAL	PESSOA ATENDIDA	PESSOA	51581	DISTRITO FEDERAL	991.556.123	2.128.219.625	3.119.775.748				3.119.775.748
		TOTAL DO PROGRAMA				991.556.123	2.128.219.625	3.119.775.748				3.119.775.748

Governo do Distrito Federal
Secretaria de Estado de Planejamento e Gestão
Plano Plurianual 2008 - 2011
Anexo III - Programas de Governo

ANO BASE : 2009
PROGRAMA : 0002 – PREVENÇÃO, PREPARAÇÃO E RESPOSTA A EMERGÊNCIAS E DESASTRES
OBJETIVO : PROTEGER A COMUNIDADE DO DISTRITO FEDERAL DE MANEIRA A REDUZIR O RISCO DE DESASTRE DE DIVERSAS NATUREZAS

TIPO DE PROGRAMA : Finalístico
PÚBLICO ALVO : COMUNIDADE VULNERAVEL, ESPECIALMENTE ESTRATOS POPULACIONAIS MENOS FAVORECIDOS

HORIZONTE TEMPORAL : Contínuo INÍCIO : 2008 TÉRMINO : 2011

INDICADORES	UNIDADE MEDIDA	INDICE MAIS RECENTE	APURADO EM	DESEJADO 1º ANO	DESEJADO 2º ANO	DESEJADO 3º ANO	DESEJADO 4º ANO	FONTE DA INFORMAÇÃO

Código	Ação Projeto-Atividade- Operação Especial Descrição	Físico				Dados Financeiros (Valores em R$ 1,00)						
		Produto da Ação	Unidade de Medida	Quantidade	Região	Despesas Correntes			Despesas de Capital			Total
						Tesouro	Outras Fontes	Total	Tesouro	Outras Fontes	Total	
2598	REALIZAÇÃO DE FORUNS, CONFERÊNCIAS E SEMINÁRIOS	EVENTO REALIZADO	UNIDADE	30	DISTRITO FEDERAL	140.693		140.693				140.693
6072	CAPACITAÇÃO DE RECURSOS HUMANOS PARA A DEFESA CIVIL	EVENTO REALIZADO	UNIDADE	50	DISTRITO FEDERAL	93.795		93.795				93.795
6093	DESENVOLVIMENTO DE CAMPANHAS E PROGRAMAS RELACIONADOS À DEFESA CIVIL.	AÇÃO REALIZADA	UNIDADE	158	DISTRITO FEDERAL	132.703		132.703				132.703
6193	AÇÕES DE RESPOSTA DA DEFESA CIVIL PARA ATENDIMENTO AOS DESASTRES	FAMÍLIA ASSISTIDA	UNIDADE	200	DISTRITO FEDERAL				270.875		270.875	270.875
6196	IMPLEMENTAÇÃO DO AGENTE MIRIM DE DEFESA CIVIL	PESSOA ATENDIDA	PESSOA	2150	DISTRITO FEDERAL	140.693		140.693	162.525		162.525	303.218
		TOTAL DO PROGRAMA				507.884		507.884	433.400		433.400	941.284

ANO BASE : 2009

PROGRAMA : 0048 - CONTROLE EXTERNO

OBJETIVO : ATUAR TEMPESTIVA, PREVENTIVA, ORIENTADORA E TRANSPARENTEMENTE NA FISCALIZAÇÃO DA GESTÃO DOS RECURSOS PÚBLICOS DO DISTRITO FEDERAL, COM ÊNFASE NA ANÁLISE DAS CONTAS ANUAIS

TIPO DE PROGRAMA : Gestão de Políticas Públicas

PÚBLICO ALVO : PESSOAS FÍSICAS E JURÍDICAS ABRANGIDAS NA JURISDIÇÃO DO TCDF

HORIZONTE TEMPORAL : Contínuo INÍCIO : 2008 TÉRMINO : 2011

INDICADORES	UNIDADE MEDIDA	INDICE MAIS RECENTE	APURADO EM	DESEJADO 1º ANO	DESEJADO 2º ANO	DESEJADO 3º ANO	DESEJADO 4º ANO	FONTE DA INFORMAÇÃO
DECISÕES CONCLUSIVAS EM PROCESSOS DE ADMISSÃO E DE CONCESSÃO DE APOSENTADORIAS	%	76	31.12.2006	80	80	80	80	TCDF
DECISÕES CONCLUSIVAS EM PROCESSOS DE CONTAS	%	46	31.12.2006	50	50	60	60	TCDF
PRODUTIVIDADE EM FISCALIZAÇÕES	FISCALIZAÇÃO/ANALIST	8	31.12.2006	10	10	12	12	TCDF
PRODUTIVIDADE EM INSTRUÇÃO DE PROCESSOS	INSTRUÇÕES/ANALISTA	103	31.12.2006	120	120	140	140	TCDF

Código	Ação Projeto-Atividade- Operação Especial Descrição	Físico				Dados Financeiros (Valores em R$ 1,00)						
						Despesas Correntes			Despesas de Capital			Total
		Produto da Ação	Unidade de Medida	Quantidade	Região	Tesouro	Outras Fontes	Total	Tesouro	Outras Fontes	Total	
1018	RECUPERAÇÃO E MELHORIA DAS INSTALAÇÕES DO TRIBUNAL DE CONTAS DO DISTRITO FEDERAL	PRÉDIO REFORMADO	M2	5500	REGIÃO I - PLANO PILOTO	177.626		177.626	674.161		674.161	851.787
1077	CONSTRUÇÃO DE CENTRO DE TREINAMENTO	PRÉDIO CONSTRUÍDO	M2	3400	REGIÃO I - PLANO PILOTO				1.838.623		1.838.623	1.838.623
1086	AMPLIAÇÃO DE EDIFÍCIO ANEXO	PRÉDIO CONSTRUÍDO	M2	700	REGIÃO I - PLANO PILOTO	148.022		148.022	1.225.749		1.225.749	1.373.771
2655	CAPACITAÇÃO DE RECURSOS HUMANOS	SERVIDOR TREINADO	PESSOA	300	DISTRITO FEDERAL	1.363.778		1.363.778				1.363.778
3996	PROMOEX - PROGRAMA DE MODERNIZAÇÃO DO SISTEMA DE CONTROLE EXTERNO	SISTEMA MELHORADO	UNIDADE	1	DISTRITO FEDERAL	1.698.163		1.698.163	238.456		238.456	1.936.619
8502	ADMINISTRAÇÃO DE PESSOAL	SERVIDOR REMUNERADO	PESSOA	590	DISTRITO FEDERAL	200.305.810		200.305.810				200.305.810
8504	CONCESSÃO DE BENEFÍCIOS A SERVIDORES	BENEFÍCIO CONCEDIDO	UNIDADE	850	DISTRITO FEDERAL	12.136.246		12.136.246				12.136.246
8505	PUBLICIDADE E PROPAGANDA	PUBLICIDADE E PROPAGANDA REALIZADA	UNIDADE	70	DISTRITO FEDERAL	98.680		98.680				98.680
8517	MANUTENÇÃO DE SERVIÇOS ADMINISTRATIVOS GERAIS				DISTRITO FEDERAL	9.705.304		9.705.304	1.205.830		1.205.830	10.911.134
		TOTAL DO PROGRAMA				225.633.629		225.633.629	5.182.819		5.182.819	230.816.448

Governo do Distrito Federal

Secretaria de Estado de Planejamento e Gestão

Plano Plurianual 2008 - 2011

Anexo III - Programas de Governo

ANO BASE : 2009

PROGRAMA : 0050 - VIGILÂNCIA À SAÚDE

OBJETIVO : ATUAR NOS FATORES DETERMINANTES E CONDICIONANTES DE AGRAVOS À SAÚDE COM A FINALIDADE DE CONHECER, DETECTAR, PREVENIR E/OU CONTROLAR DANOS À SAÚDE INDIVIDUAL OU COLETIVA

TIPO DE PROGRAMA : Finalístico

PÚBLICO ALVO : POPULAÇÃO DO DISTRITO FEDERAL E ENTORNO

HORIZONTE TEMPORAL : Contínuo INÍCIO : 2008 TÉRMINO : 2011

INDICADORES	UNIDADE MEDIDA	INDICE MAIS RECENTE	APURADO EM	DESEJADO 1º ANO	DESEJADO 2º ANO	DESEJADO 3º ANO	DESEJADO 4º ANO	FONTE DA INFORMAÇÃO
INSPEÇÕES REALIZADAS EM IMÓVEIS VISITADOS/NÚMERO DE IMÓVEIS EXISTENTES NO DISTRITO FEDERAL NO MESMO PERÍODO	UNIDADE	2440066	31.12.2003	2684073	2684073	2684073	2684073	DIVAL/SVS/SES
INVESTIGAÇÕES EPIDEMIOLÓGICAS ENCERRADAS OPORTUNAMENTE/NÚMERO DE NOTIFICAÇÕES REALIZADAS NO MESMO PERÍODO	%	57,7	31.12.2003	80	80	80	80	DIVEP/SVS/SES

Código	Ação Projeto-Atividade- Operação Especial Descrição	Físico				Dados Financeiros (Valores em R$ 1,00)						
						Despesas Correntes			Despesas de Capital			Total
		Produto da Ação	Unidade de Medida	Quantidade	Região	Tesouro	Outras Fontes	Total	Tesouro	Outras Fontes	Total	
1918	IMPLANTAÇÃO DE INSTALAÇÕES FÍSICAS PARA A VIGILÂNCIA AMBIENTAL	OBRA REALIZADA	M2	1000	DISTRITO FEDERAL				1.560.696		1.560.696	1.560.696
2585	AÇÕES DE VIGILÂNCIA AMBIENTAL	INSPEÇÃO REALIZADA	UNIDADE	2320000	DISTRITO FEDERAL	2.485.675		2.485.675				2.485.675
2699	DESENVOLVIMENTO DAS AÇÕES DO LABORATÓRIO CENTRAL DE SAÚDE	ANÁLISE REALIZADA	UNIDADE	230020	DISTRITO FEDERAL	2.485.675		2.485.675	150.000		150.000	2.635.675
2801	AÇÕES DE VIGILÂNCIA EPIDEMIOLÓGICA	AÇÃO REALIZADA	UNIDADE	3300027	DISTRITO FEDERAL	2.610.675		2.610.675				2.610.675
2803	AÇÕES DE VIGILÂNCIA SANITÁRIA	INSPEÇÃO REALIZADA	UNIDADE	55000	DISTRITO FEDERAL	4.142.793		4.142.793				4.142.793
3507	CONSTRUÇÃO DE INSPETORIAS DE SAÚDE	PRÉDIO CONSTRUÍDO	M2	3000	DISTRITO FEDERAL				1.914.263		1.914.263	1.914.263
3669	IMPLANTAÇÃO DE REDES DE ESGOTOS	REDE COLETORA DE ESGOTO CONSTRUÍDA	M	800	DISTRITO FEDERAL	414.279		414.279				414.279
7026	CONSTRUÇÃO DE UNIDADES PARA A VIGILÂNCIA E CONTROLE AMBIENTAL	PRÉDIO CONSTRUÍDO	M2	3000	DISTRITO FEDERAL				1.435.696		1.435.696	1.435.696
		TOTAL DO PROGRAMA				12.139.097		12.139.097	5.060.655		5.060.655	17.199.752

Governo do Distrito Federal

Secretaria de Estado de Planejamento e Gestão

Plano Plurianual 2008 - 2011

Anexo III - Programas de Governo

ANO BASE : 2009

PROGRAMA : 0071 – DESENVOLVIMENTO E MANUTENÇÃO DOS SISTEMAS DE INFORMAÇÃO

OBJETIVO : DOTAR O GOVERNO DO DISTRITO FEDERAL DE SISTEMAS INFORMATIZADOS E SOLUÇÕES EM TECNOLOGIA DA INFORMAÇÃO QUE POSSIBILITAM AGILIDADE E TRANSPARÊNCIA NA GESTÃO PÚBLICA

TIPO DE PROGRAMA : Serviços de Estado

PÚBLICO ALVO : GOVERNO DO DISTRITO FEDERAL

HORIZONTE TEMPORAL : Contínuo INÍCIO : 2008 TÉRMINO : 2011

INDICADORES	UNIDADE MEDIDA	INDICE MAIS RECENTE	APURADO EM	DESEJADO 1º ANO	DESEJADO 2º ANO	DESEJADO 3º ANO	DESEJADO 4º ANO	FONTE DA INFORMAÇÃO
PESQUISAS SÓCIO-ECONÔMICAS REALIZADAS	UNIDADE	2	30.06.2003	3	3	3	3	CEP/CODEPLAN
PESSOAS ASSISTIDAS PELOS CENTROS INTEGRADOS DE TECNOLGIA DA INFORMAÇÃO	PESSOA	25000	30.06.2003	40000	40000	40000	40000	CEDETI/CODEPLAN
PESSOAS ATENDIDAS PELO SISTEMA DE ATENDIMENTO AO CIDADÃO	PESSOA	3542000	30.06.2003	7000000	7000000	7000000	7000000	OUVIDORIA / CODEPLAN
SISTEMAS CORPORATIVOS E DE GESTÃO PÚBLICA DESENVOLVIDOS OU MANTIDOS	UNIDADE	8	30.06.2003	9	9	9	9	DIT / CODEPLAN
ÓRGÃOS ASSISTIDOS NO PROCESSO DE MODERNIZAÇÃO TECNOLÓGICA	UNIDADE	82	30.06.2003	97	97	97	97	DM / CODEPLAN

Código	Ação Projeto-Atividade- Operação Especial Descrição	Físico				Dados Financeiros (Valores em R$ 1,00)						
		Produto da Ação	Unidade de Medida	Quantidade	Região	Despesas Correntes			Despesas de Capital			Total
						Tesouro	Outras Fontes	Total	Tesouro	Outras Fontes	Total	
1057	AMPLIAÇÃO E MODERNIZAÇÃO DA PLATAFORMA COMPUTACIONAL DOS SISTEMAS INSTITUCIONAIS DA SECRETARIA DE FAZENDA	SISTEMA AMPLIADO	UNIDADE	1	DISTRITO FEDERAL	38.443.905		38.443.905	435.696		435.696	38.879.601
1111	DESENVOLVIMENTO E EVOLUÇÃO DOS SISTEMAS INSTITUCIONAIS DA SECRETARIA DE FAZENDA	SISTEMA MELHORADO	UNIDADE	3	DISTRITO FEDERAL	25.270.769		25.270.769	2.348.557		2.348.557	27.619.326
3577	IMPLANTAÇÃO DA REDE GDF - NET / INTERNET	REDE DE INFORMÁTICA INSTALADA	UNIDADE	1	DISTRITO FEDERAL				385.245		385.245	385.245
3710	IMPLANTAÇÃO DO GOVERNO TRANSPARENTE E-GOV	REDE DE INFORMÁTICA INSTALADA	UNIDADE	1	DISTRITO FEDERAL				108.155		108.155	108.155
3744	AÇÕES DE SEGURANÇA DA INFORMAÇÃO	SISTEMA MANTIDO	UNIDADE	1	DISTRITO FEDERAL	270.772		270.772				270.772
3858	INFORMATIZAÇÃO DO SISTEMA ESCOLAR DA SECRETARIA DE ESTADO DE EDUCAÇÃO	PROJETO IMPLANTADO	UNIDADE	651	DISTRITO FEDERAL	17.066.579		17.066.579				17.066.579
3866	INSTALAÇÃO DO SISTEMA DE GEOPROCESSAMENTO	SISTEMA INSTALADO	UNIDADE	3	DISTRITO FEDERAL	6.584.989		6.584.989	1.221.299	4.000.000	5.221.299	11.806.288
3930	MODERNIZAÇÃO TECNOLÓGICA	PROJETO IMPLANTADO	UNIDADE	1	DISTRITO FEDERAL				138.304		138.304	138.304
6013	INTEGRAÇÃO ESCOLAR POR MEIO DA INTERNET	PROJETO IMPLANTADO	UNIDADE	1	DISTRITO FEDERAL				71.784		71.784	71.784
		TOTAL DO PROGRAMA				87.637.014		87.637.014	4.709.040	4.000.000	8.709.040	96.346.054

Governo do Distrito Federal

Secretaria de Estado de Planejamento e Gestão

Plano Plurianual 2008 - 2011

Anexo III - Programas de Governo

ANO BASE : 2009

PROGRAMA : 0084 – URBANIZAÇÃO

OBJETIVO : IMPLANTAR A INFRA-ESTRUTURA URBANÍSTICA E O MOBILIÁRIO URBANO DO DISTRITO FEDERAL

TIPO DE PROGRAMA : Finalístico

PÚBLICO ALVO : POPULAÇÃO DO DISTRITO FEDERAL

HORIZONTE TEMPORAL : Contínuo INÍCIO : 2008 TÉRMINO : 2011

INDICADORES	UNIDADE MEDIDA	INDICE MAIS RECENTE	APURADO EM	DESEJADO 1º ANO	DESEJADO 2º ANO	DESEJADO 3º ANO	DESEJADO 4º ANO	FONTE DA INFORMAÇÃO
ÍNDICE DE URBANIZAÇÃO DO DF	%	60	01.02.2003	80	80	80	80	SO/GDF

Código	Ação Projeto-Atividade- Operação Especial Descrição	Físico				Dados Financeiros (Valores em R$ 1,00)						
		Produto da Ação	Unidade de Medida	Quantidade	Região	Despesas Correntes			Despesas de Capital			Total
						Tesouro	Outras Fontes	Total	Tesouro	Outras Fontes	Total	
1101	IMPLANTAÇÃO DE VIAS E OBRAS COMPLEMENTARES DE URBANIZAÇÃO	PAVIMENTAÇÃO EXECUTADA	M2	13714	REGIÃO II - GAMA				506.779		506.779	506.779
				213800	REGIÃO III - TAGUATINGA (EP)				2.050.000		2.050.000	2.050.000
				20000	REGIÃO IV - BRAZLÂNDIA (EP)				200.000		200.000	200.000

				11000	REGIÃO V - SOBRADINHO (EP)			600.000	600.000	600.000
				15100	REGIÃO VI - PLANALTINA (EP)			1.400.000	1.400.000	1.400.000
				30000	REGIÃO IX - CEILÂNDIA (EP)			625.000	625.000	625.000
				2000	REGIÃO X - GUARÁ (EP)			400.000	400.000	400.000
				20000	REGIÃO XII - SAMAMBAIA (EP)			200.000	200.000	200.000
				90000	REGIÃO XIII - SANTA MARIA (EP)			900.000	900.000	900.000
				10002	REGIÃO XIV - SÃO SEBASTIÃO (EP)			4.200.000	4.200.000	4.200.000
				5000	REGIÃO XV - RECANTO DAS EMAS (EP)			400.000	400.000	400.000
				3000	REGIÃO XX - ÁGUAS CLARAS (EP)			300.000	300.000	300.000
				3000	REGIÃO XXI - RIACHO FUNDO II (EP)			200.000	200.000	200.000
				10000	REGIÃO XXVIII - ITAPOÃ (EP)			100.000	100.000	100.000
				12660470	DISTRITO FEDERAL			74.653.023	74.653.023	74.653.023
1110	EXECUÇÃO DE OBRAS DE URBANIZAÇÃO	ÁREA URBANIZADA	M2	27000	REGIÃO I - PLANO PILOTO			2.488.542	2.488.542	2.488.542
				33200	REGIÃO II - GAMA			981.059	981.059	981.059
				123000	REGIÃO III - TAGUATINGA			2.063.637	2.063.637	2.063.637
				20000	REGIÃO IV - BRAZLÂNDIA			266.321	266.321	266.321
				100000	REGIÃO V - SOBRADINHO			494.278	494.278	494.278
				35000	REGIÃO VI - PLANALTINA	107.554	107.554	1.321.151	1.321.151	1.428.705
				1000	REGIÃO VII - PARANOÁ			430.708	430.708	430.708
				8136	REGIÃO VIII - NÚCLEO BANDEIRANTE			844.646	844.646	844.646
				50000	REGIÃO IX - CEILÂNDIA	331.422	331.422	1.068.029	1.068.029	1.399.451
				109000	REGIÃO X - GUARÁ	82.855	82.855	2.139.984	2.139.984	2.222.839
				8000	REGIÃO XI - CRUZEIRO	300.000	300.000	783.144	783.144	1.083.144
				2000	REGIÃO XII - SAMAMBAIA			37.967	37.967	37.967
				38000	REGIÃO XIII - SANTA MARIA			1.106.627	1.106.627	1.106.627
				10000	REGIÃO XIV - SÃO SEBASTIÃO			95.473	95.473	95.473

				120000	REGIÃO XV - RECANTO DAS EMAS			852.325		852.325	852.325
				15000	REGIÃO XVI - LAGO SUL			916.617		916.617	916.617
				11378	REGIÃO XVII - RIACHO FUNDO	200.000	200.000	522.390		522.390	722.390
				1000	REGIÃO XVIII - LAGO NORTE			430.708		430.708	430.708
				4500	REGIÃO XIX - CANDANGOLÂNDI			141.367		141.367	141.367
				108500	REGIÃO XX - ÁGUAS CLARAS			1.770.875		1.770.875	1.770.875
				300000	REGIÃO XXI - RIACHO FUNDO II			392.423		392.423	392.423
				10000	REGIÃO XXII - SUDOESTE/OCTO			715.455		715.455	715.455
				12040	REGIÃO XXIII- VARJÃO			99.718		99.718	99.718
				2000	REGIÃO XXIV - PARK WAY			31.656		31.656	31.656
				56000	REGIÃO XXV - SETOR COMPL. DE IND. E ABASTECIMENTO			900.468		900.468	900.468
				172961	REGIÃO XXVI - SOBRADINHO II			874.821		874.821	874.821
				558550	REGIÃO XXVII - JARDIM BOTÂNICO			4.893.812		4.893.812	4.893.812
				4000	REGIÃO XXVIII - ITAPOÃ			459.423		459.423	459.423
				8000	REGIÃO XXIX - SIA			169.470		169.470	169.470
				239734762	DISTRITO FEDERAL			90.142.113	350.000.000	440.142.113	440.142.113
1234	IMPLANTAÇÃO DE PLACAS DE ENDEREÇAMENTO	EQUIPAMENTO INSTALADO	UNIDADE	200	REGIÃO XX - ÁGUAS CLARAS			62.212		62.212	62.212
1506	CONSTRUÇÃO DE ABRIGOS PARA PASSAGEIROS DE ÔNIBUS	PONTO DE ÔNIBUS CONSTRUÍDO	M2	12	REGIÃO XX - ÁGUAS CLARAS			334.995		334.995	334.995
1729	URBANIZAÇÃO DE PRAÇAS	ÁREA URBANIZADA	M2	8000	REGIÃO XV - RECANTO DAS EMAS			71.784		71.784	71.784
				8	REGIÃO XX - ÁGUAS CLARAS			502.493		502.493	502.493
1810	PRODUÇÃO DE PEÇAS EM PRÉ-MOLDADOS PELA FÁBRICA DE ARTEFATOS DE CIMENTO	PRÉ-MOLDADO PRODUZIDO	UNIDADE	300000	DISTRITO FEDERAL	1.705.939	1.705.939				1.705.939
1950	CONSTRUÇÃO DE PRAÇA PÚBLICA	PRAÇA CONSTRUÍDA	M2	5000	REGIÃO II - GAMA			287.138		287.138	287.138
				10000	REGIÃO IX - CEILÂNDIA	33.016	33.016	455.593		455.593	488.609
				1	REGIÃO XIII - SANTA MARIA						(VETADO)
				2000	REGIÃO XIII - SANTA MARIA (EP)			100.000		100.000	100.000
				2000	REGIÃO XV - RECANTO DAS EMAS (EP)			100.000		100.000	100.000

				60000	REGIÃO XVI - LAGO SUL	304.937		304.937	304.937
				2800	REGIÃO XVII - RIACHO FUNDO	103.723		103.723	103.723
				40580	REGIÃO XIX - CANDANGOLÂNDI	317.625		317.625	317.625
				2000	REGIÃO XXI - RIACHO FUNDO II (EP)	100.000		100.000	100.000
				23354	REGIÃO XXIII- VARJÃO	741.776		741.776	741.776
				3500	REGIÃO XXVI - SOBRADINHO II	14.355		14.355	14.355
				500	REGIÃO XXVII - JARDIM BOTÂNICO	33.499		33.499	33.499
				1	DISTRITO FEDERAL				(VETADO)
1968	ELABORAÇÃO DE PROJETOS	PROJETO ELABORADO	UNIDADE	5	DISTRITO FEDERAL	3.110.677		3.110.677	3.110.677
2944	EXECUÇÃO DE OBRAS DE AJARDINAMENTO	AJARDINAMENTO CONSTRUÍDO	M2	1	REGIÃO III - TAGUATINGA				(VETADO)
				500	REGIÃO VII - PARANOÁ	167.497		167.497	167.497
3361	CONSTRUÇÃO DE PONTES	PONTE CONSTRUÍDA	M2	350	DISTRITO FEDERAL	957.131		957.131	957.131
3402	URBANIZAÇÃO DE ÁREAS DA CAESB	AJARDINAMENTO CONSTRUÍDO	M2	5000	DISTRITO FEDERAL		1.000.000	1.000.000	1.000.000
3592	IMPLANTAÇÃO DE CERCAS E ALAMBRADOS DE PROTEÇÃO	CERCA CONSTRUÍDA	M	4800	DISTRITO FEDERAL		400.000	400.000	400.000
3622	PROGRAMA DE SANEAMENTO BÁSICO NO DF - DRENAGEM PLUVIAL	REDE DE ÁGUAS PLUVIAIS CONSTRUÍDA	M	10000	REGIÃO IX - CEILÂNDIA (EP)	400.000		400.000	400.000
3902	REFORMA DE PRAÇA PÚBLICA	PRAÇA REFORMADA	M2	70900	REGIÃO III - TAGUATINGA	684.995		684.995	684.995
				50000	REGIÃO X - GUARÁ (EP)	200.000		200.000	200.000
				3800	REGIÃO XII - SAMAMBAIA (EP)	50.000		50.000	50.000
3982	CONTINUAÇÃO DO PROGRAMA DE ARBORIZAÇÃO NO DISTRITO FEDERAL	ÁRVORE PLANTADA	UNIDADE	171000	DISTRITO FEDERAL	463.211		463.211	463.211
5015	IMPLANTAÇÃO DE DRENAGEM PLUVIAL NA AVENIDA PRINCIPAL DA QSF - TAGUATINGA(EP)	REDE DE ÁGUAS PLUVIAIS CONSTRUÍDA	M	3600	REGIÃO III - TAGUATINGA				(VETADO)
5024	CASA DA CULTURA DE CEILÂNDIA(EP)	PRÉDIO CONSTRUÍDO	M2	500	REGIÃO IX - CEILÂNDIA				(VETADO)
5025	IMPLANTAÇÃO DE VIA MARGINAL À BR 070 NO SETOR O E EXPANSÃO DO SETOR O(EP)	VIA PERMANENTE CONSTRUÍDA	M	1000	REGIÃO IX - CEILÂNDIA	250.000		250.000	250.000
5027	CONSTRUÇÃO DO AUDITÓRIO DA ADMINISTRAÇÃO DE CEILÂNDIA RA IX(EP)	PRÉDIO CONSTRUÍDO	M2	200	REGIÃO IX - CEILÂNDIA				(VETADO)
5028	DUPLICAÇÃO DA VIA "O" 5(EP)	VIA CONSTRUÍDA	M	500	REGIÃO IX - CEILÂNDIA	50.000		50.000	50.000
5034	CENTRO DE LAZER E CULTURA VIVA SOBRADINHO(EP)	BARRAGEM CONSTRUÍDA	M3	15000000	DISTRITO FEDERAL				(VETADO)
5044	IMPLANTAÇÃO DE PAVIMENTAÇÃO ASFALTICA DO COLEGIO AGRICOLA À	PAVIMENTAÇÃO ASFÁLTICA EXECUTADA	M2	14000	REGIÃO VI - PLANALTINA				(VETADO)

	PEDRA FUNDAMENTAL EM PLANALTINA(EP)								
5048	IMPLANTAÇÃO DA LIGAÇÃO DA VIA "O" 3 À BR 070(EP)	VIA CONSTRUÍDA	M	1000	REGIÃO IX - CEILÂNDIA				(VETADO)
5056	IMPLANTAÇÃO DE PAVIMENTAÇÃO ASFALTICA EM PLANALTINA(EP)	PAVIMENTAÇÃO ASFÁLTICA EXECUTADA	M2	7500	REGIÃO VI - PLANALTINA				(VETADO)
5057	EXECUÇÃO DE OBRAS DE URBANIZAÇÃO EM PLANALTINA(EP)	ÁREA URBANIZADA	M2	15000	REGIÃO VI - PLANALTINA				(VETADO)
5067	CONSTRUÇÃO DE VIA DE ACESSO AO RIACHO FUNDO I, PRÓXIMO AO SETOR DE OFICINAS - RA XVII(EP)	VIA CONSTRUÍDA	M	1000	REGIÃO XVII - RIACHO FUNDO				(VETADO)
5069	AMPLIAÇÃO DA BIBLIOTECA DO RIACHO FUNDO I - RA XVII(EP)	PRÉDIO REFORMADO	M2	250	REGIÃO XVII - RIACHO FUNDO				(VETADO)
5075	URBANIZAÇÃO DA PRAÇA DA QS 12 DO RIACHO FUNDO I - RAXVII(EP)	PRAÇA REFORMADA	M2	1	REGIÃO XVII - RIACHO FUNDO				(VETADO)
5077	URBANIZAÇÃO DA PRAÇA AIRTON SENNA DO RIACHO FUNDO I RA XVII.(EP)	PRAÇA REFORMADA	M2	1	REGIÃO XVII - RIACHO FUNDO				(VETADO)
5079	REVITALIZAÇÃO DO SETOR DE DIVERSÕES SUL(EP)	UNIDADE BENEFICIADA	UNIDADE	1	REGIÃO I - PLANO PILOTO				(VETADO)
5083	RECUPERAÇÃO DAS AVENIDAS ALAGADOS E AVENIDA SANTA MARIA(EP)	OBRA REALIZADA	M2	2	REGIÃO XIII - SANTA MARIA				(VETADO)
5100	URBANIZAÇÃO DO SETOR DE MULTIPLAS ATIVIDADES DO GAMA (PRÓ-DF GAMA)(EP)	PROJETO REALIZADO	UNIDADE	1	REGIÃO II - GAMA				(VETADO)
5102	OBRAS DE PAVIMENTAÇÃO E URBANIZAÇÃO DOS CONDOMÍNIOS(EP)	ÁREA URBANIZADA	M2	1	DISTRITO FEDERAL				(VETADO)
5105	DUPLICAÇÃO DA DF-001 QUE LIGA TAGUATINGA A BRAZLÂNDIA(EP)	OBRA REALIZADA	M2	1	DISTRITO FEDERAL				(VETADO)
5125	CONSTRUÇÃO DO CALÇADÃO PARA CAMINHADA, CONTORNANDO O GUARA I(EP)	OBRA REALIZADA	M2	1000	REGIÃO X - GUARÁ				(VETADO)
5140	IMPLANTAÇÃO DE VIAS E OBRAS COMPLEMENTARES DE URBANIZAÇÃO DOS CONDOMÍNIOS(EP)	ÁREA URBANIZADA	M2	900000	DISTRITO FEDERAL				(VETADO)
5141	IMPLANTAÇÃO DE VIAS E OBRAS COMPLEMENTARES DE URBANIZAÇÃO DA ÁREA RURAL(EP)	ÁREA URBANIZADA	M2	800000	DISTRITO FEDERAL				(VETADO)
5153	IMPLANTAÇÃO DO PARQUE URBANO E VIVENCIAL DO SETOR NORTE DO GAMA(EP)	PARQUE IMPLANTADO	UNIDADE	1	REGIÃO II - GAMA				(VETADO)
5155	COMPLEMENTAÇÃO DA AVENIDA CONTORNO DO GAMA(EP)	PROJETO IMPLANTADO	UNIDADE	1	REGIÃO II - GAMA				(VETADO)
5156	DUPLICAÇÃO DA AVENIDA JK NO GAMA(EP)	PROJETO IMPLANTADO	UNIDADE	1	REGIÃO II - GAMA	100.000	100.000	100.000	
5157	DUPLICAÇÃO DA AVENIDA PAULO HUNGRIA NO GAMA(EP)	PROJETO IMPLANTADO	UNIDADE	1	REGIÃO II - GAMA	100.000	100.000	100.000	
5163	IMPLANTAÇÃO DE OBRAS DE INFRA-ESTRUTURA E URBANIZAÇÃO DA REGIÃO DE PONTE ALTA NORTE NO GAMA(EP)	PAVIMENTAÇÃO ASFÁLTICA EXECUTADA	M2	1000	REGIÃO II - GAMA				(VETADO)
5164	IMPLANTAÇÃO DAS AÇÕES DO PLANO DIRETOR LOCAL DO GAMA(EP)	PROJETO IMPLANTADO	UNIDADE	20	REGIÃO II - GAMA				(VETADO)
5166	PAVIMENTAÇÃO ASFÁLTICA DA VC361, NA REGIÃO	PAVIMENTAÇÃO ASFÁLTICA EXECUTADA	M2	8000	REGIÃO II - GAMA				(VETADO)

	ADMINISTRATIVA DO GAMA(EP)											
5902	CONSTRUÇÃO DE VIADUTO	VIADUTO CONSTRUÍDO	M2	350	DISTRITO FEDERAL			957.131		957.131	957.131
5942	IMPLANTAÇÃO DE TRAÇADO URBANÍSTICO	PROJETO IMPLANTADO	UNIDADE	1	REGIÃO V - SOBRADINHO	298.338	298.338				298.338
7451	IMPLANTAÇÃO DO TAGUAPARK NO PISTÃO NORTE	PROJETO IMPLANTADO	UNIDADE	3	REGIÃO III - TAGUATINGA	176.481	176.481	1.753.671		1.753.671	1.930.152
		TOTAL DO PROGRAMA				3.235.605	3.235.605	216.944.472	351.400.000	568.344.472	571.580.077

Governo do Distrito Federal

Secretaria de Estado de Planejamento e Gestão

Plano Plurianual 2008 - 2011

Anexo III - Programas de Governo

ANO BASE : 2009

PROGRAMA : 0098 – INFRA-ESTRUTURA À SERVIÇO DO DESENVOLVIMENTO

OBJETIVO : DOTAR AS ÁREAS DE DESENVOLVIMENTO ECONÔMICO COM A INFRA-ESTRUTURA BÁSICA NECESSÁRIA A IMPLANTAÇÃO E INCENTIVO AO ESTABELECIMENTO DE EMPRESAS

TIPO DE PROGRAMA : Finalístico

PÚBLICO ALVO : POPULAÇÃO DO DISTRITO FEDERAL

HORIZONTE TEMPORAL : Contínuo INÍCIO : 2008 TÉRMINO : 2011

INDICADORES	UNIDADE MEDIDA	INDICE MAIS RECENTE	APURADO EM	DESEJADO 1º ANO	DESEJADO 2º ANO	DESEJADO 3º ANO	DESEJADO 4º ANO	FONTE DA INFORMAÇÃO
ÍNDICE DE ADE S URBANIZADAS NO DF	%	10	01.02.2003	90	90	90	90	SO/GDF

Código	Ação Projeto-Atividade- Operação Especial Descrição	Físico				Dados Financeiros (Valores em R$ 1,00)						
		Produto da Ação	Unidade de Medida	Quantidade	Região	Despesas Correntes			Despesas de Capital			Total
						Tesouro	Outras Fontes	Total	Tesouro	Outras Fontes	Total	
1108	EXECUÇÃO DE OBRAS DE URBANIZAÇÃO EM ÁREAS DE DESENVOLVIMENTO ECONÔMICO	ÁREA URBANIZADA	M2	5000	REGIÃO XIII - SANTA MARIA (EP)				80.000		80.000	80.000
				5000	REGIÃO XV - RECANTO DAS EMAS (EP)				100.000		100.000	100.000
				2000	REGIÃO XXI - RIACHO FUNDO II (EP)				80.000		80.000	80.000
				325300	DISTRITO FEDERAL				23.680.318		23.680.318	23.680.318
1968	ELABORAÇÃO DE PROJETOS	PROJETO ELABORADO	UNIDADE	4	DISTRITO FEDERAL				263.211		263.211	263.211
3361	CONSTRUÇÃO DE PONTES	PONTE CONSTRUÍDA	M2	900	REGIÃO V - SOBRADINHO				86.619		86.619	86.619
5098	IMPLEMENTAÇÃO DO CENTRO DE EXCELÊNCIA EM ESTÉTICA E BELEZA DE BRASÍLIA(EP)	PROJETO IMPLANTADO	UNIDADE	1	DISTRITO FEDERAL				200.000		200.000	200.000
5107	CONSTRUÇÃO DE ESTACIONAMENTOS PÚBLICOS LINDEIROS AOS TEMPLOS RELIGIOSOS(EP)	INFRA-ESTRUTURA IMPLANTADA	UNIDADE	15	DISTRITO FEDERAL							(VETADO)
5111	IMPLANTAÇÃO DE SISTEMA DE ILUMINAÇÃO ÀS MARGENS DA DF-463 (SANTA MARIA/GAMA)(EP)	INFRA-ESTRUTURA IMPLANTADA	UNIDADE	1	DISTRITO FEDERAL							(VETADO)

5131	IMPLANTAÇÃO DO SETOR COMERCIAL DE BENS E SERVIÇOS LINDEIRO À DF-480, NO GAMA(EP)	PROJETO IMPLANTADO	UNIDADE	1	REGIÃO II - GAMA	300.000	300.000	300.000
5154	CONSTRUÇÃO DE MÓDULOS DE SERVIÇOS NO SETOR CENTRAL DO GAMA(EP)	PROJETO IMPLANTADO	UNIDADE	1	REGIÃO II - GAMA			(VETADO)
5168	CONSTRUÇÃO DA PRAÇA MAÇONICA NOS FUNDOS DOS LOTES 21 A 25, AE, SETOR CENTRAL, LADO LESTE DO GAMA(EP)	PRAÇA CONSTRUÍDA	M2	10000	REGIÃO II - GAMA			(VETADO)
		TOTAL DO PROGRAMA				24.790.148	24.790.148	24.790.148

Governo do Distrito Federal

Secretaria de Estado de Planejamento e Gestão

Plano Plurianual 2008 - 2011

Anexo III - Programas de Governo

ANO BASE : 2009

PROGRAMA : 0100 – APOIO ADMINISTRATIVO

OBJETIVO : PROVER ÓRGÃOS DO DISTRITO FEDERAL DOS MEIOS ADMINISTRATIVOS NECESSÁRIOS PARA A IMPLEMENTAÇÃO E GESTÃO DAS AÇÕES RESPONSÁVEIS PELA GERAÇÃO DE BENS E SERVIÇOS OFERTADOS DIRETAMENTE À SOCIEDADE

TIPO DE PROGRAMA : Apoio Administrativo

PÚBLICO ALVO : ÓRGÃOS DA ADMINISTRAÇÃO DIRETA, AUTÁRQUICA E FUNDACIONAL DO GOVERNO DO DISTRITO FEDERAL

HORIZONTE TEMPORAL : Contínuo INÍCIO : 2008 TÉRMINO : 2011

INDICADORES	UNIDADE MEDIDA	INDICE MAIS RECENTE	APURADO EM	DESEJADO 1º ANO	DESEJADO 2º ANO	DESEJADO 3º ANO	DESEJADO 4º ANO	FONTE DA INFORMAÇÃO

Código	Ação Projeto-Atividade- Operação Especial Descrição	Físico				Dados Financeiros (Valores em R$ 1,00)						
		Produto da Ação	Unidade de Medida	Quantidade	Região	Despesas Correntes			Despesas de Capital			Total
						Tesouro	Outras Fontes	Total	Tesouro	Outras Fontes	Total	
1471	MODERNIZAÇÃO DO SISTEMA DE INFORMÁTICA	SISTEMA MELHORADO	UNIDADE	1	DISTRITO FEDERAL	937.957		937.957	1.083.507		1.083.507	2.021.464
1984	CONSTRUÇÃO DE PRÉDIOS E PRÓPRIOS	PRÉDIO CONSTRUÍDO	M2	500	DISTRITO FEDERAL (EP)				75.000		75.000	75.000
2042	MANUTENÇÃO DO FUNDO DE ASSISTÊNCIA A SAÚDE DOS SERVIDORES	PESSOA ASSISTIDA	PESSOA	5500	DISTRITO FEDERAL	17.690.880		17.690.880				17.690.880
2382	CRIAÇÃO DA CARREIRA DE AUDITORIA MÉDICO-PERICIAL DE RECURSOS HUMANOS	CARREIRA CRIADA	UNIDADE	1	DISTRITO FEDERAL	828		828				828
2578	CERIMONIAL DO GOVERNADOR	AÇÃO REALIZADA	UNIDADE	50	DISTRITO FEDERAL	1.764.829		1.764.829				1.764.829
2598	REALIZAÇÃO DE FÓRUNS, CONFERÊNCIAS E SEMINÁRIOS	EVENTO REALIZADO	UNIDADE	17	DISTRITO FEDERAL	104.722		104.722				104.722
2616	MANUTENÇÃO E FUNCIONAMENTO DO CONSELHO DE DEFESA DOS DIREITOS DA PESSOA HUMANA	CONSELHO MANTIDO	UNIDADE	1	DISTRITO FEDERAL	177.309		177.309				177.309
2665	MANUTENÇÃO E FUNCIONAMENTO DO CONSELHO DOS DIREITOS DA PESSOA PORTADORA DE DEFICIÊNCIA - CODDEDE/DF	CONSELHO MANTIDO	UNIDADE	1	DISTRITO FEDERAL	177.309		177.309				177.309
2693	MANUTENÇÃO E FUNCIONAMENTO DO CONSELHO DE ASSISTÊNCIA SOCIAL - CAS	CONSELHO MANTIDO	UNIDADE	2	DISTRITO FEDERAL	359.703		359.703				359.703
2766	MANUTENÇÃO E FUNCIONAMENTO DO CONSELHO DOS DIREITOS DA CRIANÇA E DO ADOLESCENTE - CDCA	CONSELHO MANTIDO	UNIDADE	1	DISTRITO FEDERAL	177.309		177.309				177.309

2767	MANUTENÇÃO E FUNCIONAMENTO DOS CONSELHOS TUTELARES	CONSELHO MANTIDO	UNIDADE	1	DISTRITO FEDERAL	177.309		177.309			177.309
2984	MANUTENÇÃO DA FROTA OFICIAL DE VEÍCULOS DO GDF	VEÍCULO MANTIDO	UNIDADE	618	DISTRITO FEDERAL	19.006.530		19.006.530			19.006.530
2990	MANUTENÇÃO DE BENS IMÓVEIS DO GDF	IMÓVEL MANTIDO	UNIDADE	39	DISTRITO FEDERAL	116.978.191		116.978.191			116.978.191
3467	AQUISIÇÃO DE EQUIPAMENTOS	EQUIPAMENTO ADQUIRIDO	UNIDADE	5000	DISTRITO FEDERAL				8.000.000	8.000.000	8.000.000
3711	REALIZAÇÃO DE ESTUDOS E PESQUISAS DIVERSOS	ESTUDO REALIZADO	UNIDADE	3	DISTRITO FEDERAL	2.000.000		2.000.000			2.000.000
3903	REFORMA DE PRÉDIOS E PRÓPRIOS	PRÉDIO REFORMADO	M2	500	DISTRITO FEDERAL (EP)				75.000	75.000	75.000
3983	CONTRATAÇÃO DE CONSULTORIAS	CONSULTORIA REALIZADA	UNIDADE	6	DISTRITO FEDERAL				5.000.000	5.000.000	5.000.000
5001	CONSTRUÇÃO DAS SEDES DOS CONSELHOS TUTELARES EM TODO O DF(EP)	PRÉDIO CONSTRUÍDO	M2	2	DISTRITO FEDERAL						(VETADO)
5170	ESTRUTURAÇÃO DE SISTEMA DE INFORMAÇÕES ESTRATÉGICAS(EP)	SISTEMA IMPLANTADO	UNIDADE	1	DISTRITO FEDERAL	2.000.000		2.000.000			2.000.000
6023	CONCESSÃO DE BOLSA DE ESTUDOS	ALUNO ATENDIDO	PESSOA	20	DISTRITO FEDERAL	87.826		87.826			87.826
6030	MANUTENÇÃO E FUNCIONAMENTO DO CONSELHO DE DEFESA DOS DIREITOS DA MULHER	CONSELHO MANTIDO	UNIDADE	1	DISTRITO FEDERAL	177.309		177.309			177.309
6031	MANUTENÇÃO E FUNCIONAMENTO DO CONSELHO DOS DIREITOS DO IDOSO	CONSELHO MANTIDO	UNIDADE	1	DISTRITO FEDERAL	177.309		177.309			177.309
6032	MANUTENÇÃO E FUNCIONAMENTO DO CONSELHO DE DEFESA DOS DIREITOS DO NEGRO	CONSELHO MANTIDO	UNIDADE	1	DISTRITO FEDERAL	177.309		177.309			177.309
6056	APOIO ADMINISTRATIVO ÀS ATIVIDADES DO CONSELHO DE SAÚDE DO DISTRITO FEDERAL	UNIDADE BENEFICIADA	UNIDADE	1	DISTRITO FEDERAL	82.855		82.855			82.855
6073	REALIZAÇÃO DE CAMPANHAS EDUCATIVAS	CAMPANHA EDUCATIVA REALIZADA	UNIDADE	6	DISTRITO FEDERAL	66.450		66.450			66.450
6302	CAPACITAÇÃO DOS CONSELHEIROS TUTELARES(EP)	AÇÃO IMPLEMENTADA	UNIDADE	1	DISTRITO FEDERAL	100.000		100.000			100.000
6319	IMPLEMENTAÇÃO DO CONSELHO DE ESCOLHA DEMOCRÁTICA DOS DIRETORES DE ESCOLAS PÚBLICAS(EP)	AÇÃO IMPLEMENTADA	UNIDADE	1	DISTRITO FEDERAL						(VETADO)
6330	MANUTENÇÃO DO ÓRGÃO DE ASSISTÊNCIA E PREVIDÊNCIA DO DISTRITO FEDERAL(EP)	ÓRGÃO MANTIDO	UNIDADE	1	DISTRITO FEDERAL	1.500.000		1.500.000	500.000	500.000	2.000.000
6335	MANUTENÇÃO DO SISTEMA DE INFORMAÇÃO ESTRATÉGICA(EP)	SISTEMA MANTIDO	UNIDADE	1	DISTRITO FEDERAL	2.000.000		2.000.000			2.000.000
6348	MANUTENÇÃO DAS AÇÕES DA DEFENSORIA PÚBLICA DO DISTRITO FEDERAL(EP)	SISTEMA MANTIDO	UNIDADE	347876	DISTRITO FEDERAL	2.000.000		2.000.000	1.000.000	1.000.000	3.000.000
8502	ADMINISTRAÇÃO DE PESSOAL	SERVIDOR REMUNERADO	PESSOA	184221	DISTRITO FEDERAL	3.427.705.344	3.681.668.375	7.109.373.719			7.109.373.719
8517	MANUTENÇÃO DE SERVIÇOS ADMINISTRATIVOS GERAIS				REGIÃO I - PLANO PILOTO	14.410.546		14.410.546	5.681.955	5.681.955	20.092.501

REGIÃO II - GAMA	3.116.380		3.116.380				3.116.380
REGIÃO III - TAGUATINGA	2.214.939		2.214.939	95.712		95.712	2.310.651
REGIÃO IV - BRAZLÂNDIA	602.029		602.029	25.575		25.575	627.604
REGIÃO V - SOBRADINHO	1.828.628		1.828.628	54.077		54.077	1.882.705
REGIÃO VI - PLANALTINA	1.468.980		1.468.980	192.122		192.122	1.661.102
REGIÃO VII - PARANOÁ	819.443		819.443	143.568		143.568	963.011
REGIÃO VIII - NÚCLEO BANDEIRANTE	1.183.886		1.183.886				1.183.886
REGIÃO IX - CEILÂNDIA	2.096.252		2.096.252	311.545		311.545	2.407.797
REGIÃO X - GUARÁ	1.333.978		1.333.978	171.326		171.326	1.505.304
REGIÃO XI - CRUZEIRO	1.654.833		1.654.833				1.654.833
REGIÃO XII - SAMAMBAIA	1.131.807		1.131.807	84.945		84.945	1.216.752
REGIÃO XIII - SANTA MARIA	1.010.610		1.010.610				1.010.610
REGIÃO XIV - SÃO SEBASTIÃO	191.396		191.396	17.586		17.586	208.982
REGIÃO XV - RECANTO DAS EMAS	331.422		331.422				331.422
REGIÃO XVI - LAGO SUL	1.257.674		1.257.674	247.127		247.127	1.504.801
REGIÃO XVII - RIACHO FUNDO	510.875		510.875	27.131		27.131	538.006
REGIÃO XVIII - LAGO NORTE	628.558		628.558	23.927		23.927	652.485
REGIÃO XIX - CANDANGOLÂNDI	4.781.781	200.000	4.981.781	28.713	50.000	78.713	5.060.494
REGIÃO XX - ÁGUAS CLARAS	1.599.117		1.599.117				1.599.117
REGIÃO XXI - RIACHO FUNDO II	321.479		321.479	33.499		33.499	354.978
REGIÃO XXII - SUDOESTE/OCTO	323.254		323.254				323.254
REGIÃO XXIII- VARJÃO	195.484		195.484	17.937		17.937	213.421
REGIÃO XXIV - PARK WAY	392.797		392.797	49.595		49.595	442.392

					REGIÃO XXV - SETOR COMPL. DE IND. E ABASTECIMENTO	482.551		482.551				482.551
					REGIÃO XXVI - SOBRADINHO II	530.276		530.276	47.855		47.855	578.131
					REGIÃO XXVII - JARDIM BOTÂNICO	317.337		317.337	23.927		23.927	341.264
					REGIÃO XXVIII - ITAPOÃ	205.713		205.713	23.927		23.927	229.640
					REGIÃO XXIX - SIA	248.288		248.288	32.868		32.868	281.156
					DISTRITO FEDERAL	508.210.907	93.330.440	601.541.347	49.304.021	4.779.536	54.083.557	655.624.904
9051	PARTICIPAÇÃO EM ORGANISMOS INTERNACIONAIS	AÇÃO IMPLEMENTADA	UNIDADE	4	DISTRITO FEDERAL	26.512		26.512				26.512
		TOTAL DO PROGRAMA				4.149.255.010	3.775.198.815	7.924.453.825	59.372.445	17.829.536	77.201.981	8.001.655.806

Governo do Distrito Federal

Secretaria de Estado de Planejamento e Gestão

Plano Plurianual 2008 - 2011

Anexo III - Programas de Governo

ANO BASE : 2009

PROGRAMA : 0107 – PROGRAMA DE DADOS SÓCIO-ECONÔMICOS

OBJETIVO : ELABORAR E DISSEMINAR INFORMAÇÕES ESTATÍSTICAS, DE NATUREZA SOCIAL, ECONÔMICA E DE PERFIL POPULACIONAL DO DISTRITO FEDERAL

TIPO DE PROGRAMA : Serviços de Estado

PÚBLICO ALVO : GOVERNO E SOCIEDADE

HORIZONTE TEMPORAL : Contínuo INÍCIO : 2008 TÉRMINO : 2011

INDICADORES	UNIDADE MEDIDA	INDICE MAIS RECENTE	APURADO EM	DESEJADO 1º ANO	DESEJADO 2º ANO	DESEJADO 3º ANO	DESEJADO 4º ANO	FONTE DA INFORMAÇÃO
INDICADORES ECONÔMICOS	UNIDADE	EM APURAÇÃO						
INDICADORES SOCIAIS	UNIDADE	EM APURAÇÃO						

Código	Ação Projeto-Atividade- Operação Especial Descrição	Físico				Dados Financeiros (Valores em R$ 1,00)						
		Produto da Ação	Unidade de Medida	Quantidade	Região	Despesas Correntes			Despesas de Capital			Total
						Tesouro	Outras Fontes	Total	Tesouro	Outras Fontes	Total	
2667	TRATAMENTO DE INFORMAÇÕES EM SISTEMA GEO-REFERENCIADO	INFORMAÇÃO TRATADA	UNIDADE	1	DISTRITO FEDERAL	5.474.765	18.375.000	23.849.765	8.793.648	18.375.000	27.168.648	51.018.413
2912	ESTUDOS E PESQUISAS SÓCIO-ECONÔMICAS	ESTUDO REALIZADO	UNIDADE	12	DISTRITO FEDERAL	1.087.067	1.312.000	2.399.067	627.877	1.312.000	1.939.877	4.338.944
2994	MANUTENÇÃO DE SISTEMAS CORPORATIVOS E DE GESTÃO VOLTADOS À ADMINISTRAÇÃO PÚBLICA	SISTEMA MANTIDO	UNIDADE	15	DISTRITO FEDERAL	3.874.831	13.125.000	16.999.831	6.281.177	13.125.000	19.406.177	36.406.008
4949	MANUTENÇÃO DO SERVIÇO DE ATENDIMENTO AO CIDADÃO	PESSOA ATENDIDA	PESSOA	5000000	DISTRITO FEDERAL	15.659.758		15.659.758				15.659.758
8502	ADMINISTRAÇÃO DE PESSOAL	SERVIDOR REMUNERADO	PESSOA	121	DISTRITO FEDERAL	25.895.474	1.009.050	26.904.524				26.904.524
8504	CONCESSÃO DE BENEFÍCIOS A SERVIDORES	BENEFÍCIO CONCEDIDO	UNIDADE	108	DISTRITO FEDERAL	21.748	3.980.550	4.002.298				4.002.298

8517	MANUTENÇÃO DE SERVIÇOS ADMINISTRATIVOS GERAIS		DISTRITO FEDERAL	46.978	7.233.450	7.280.428				7.280.428
		TOTAL DO PROGRAMA		52.060.621	45.035.050	97.095.671	15.702.702	32.812.000	48.514.702	145.610.373

Governo do Distrito Federal

Secretaria de Estado de Planejamento e Gestão

Plano Plurianual 2008 - 2011

Anexo III - Programas de Governo

ANO BASE : 2009

PROGRAMA : 0116 – DESENVOLVIMENTO DO SISTEMA PÚBLICO DE EMPREGO

OBJETIVO : CONTRIBUIR PARA O INCREMENTO DO NÍVEL GLOBAL DE EMPREGOS NO DISTRITO FEDERAL

TIPO DE PROGRAMA : Finalístico

PÚBLICO ALVO : TRABALHADORES DESEMPREGADOS E SOB RISCO DE DESOCUPAÇÃO

HORIZONTE TEMPORAL : Contínuo INÍCIO : 2008 TÉRMINO : 2011

INDICADORES	UNIDADE MEDIDA	INDICE MAIS RECENTE	APURADO EM	DESEJADO 1º ANO	DESEJADO 2º ANO	DESEJADO 3º ANO	DESEJADO 4º ANO	FONTE DA INFORMAÇÃO
TAXA DE PARTICIPAÇÃO DE TRABALHADORES COLOCADOS PELA STb / ADMISSÕES NO DF	%	2,94	31.12.2003	4	4	4	4	DAT/DIP/STb
TAXA DE PARTICIPAÇÃO DE TRABALHADORES SEGURADOS NOS POSTOS DO SINE /APECs/ DISPENSADOS SEM JUSTA CAUSA NO DF	%	41,6	31.12.2003	48,7	48,7	48,7	48,7	DIP/STb

Código	Ação Projeto-Atividade- Operação Especial Descrição	Físico				Dados Financeiros (Valores em R$ 1,00)						
		Produto da Ação	Unidade de Medida	Quantidade	Região	Despesas Correntes			Despesas de Capital			Total
						Tesouro	Outras Fontes	Total	Tesouro	Outras Fontes	Total	
2610	CAPACITAÇÃO POR MEIO DE CURSOS PROFISSIONAIS A ADOLESCENTES	ADOLESCENTE ASSISTIDO	PESSOA	2250	DISTRITO FEDERAL	1.828.628		1.828.628				1.828.628
7466	IMPLANTAÇÃO DO SISTEMA DE PLANEJAMENTO E GESTÃO DO DESENVOLVIMENTO SOCIAL EM ADE NO DISTRITO FEDERAL - PROGRAMA PRÓ-CIDADE CEF	SISTEMA IMPLANTADO	UNIDADE	1	DISTRITO FEDERAL	994.270		994.270				994.270
9075	APOIO AO DESPORTO AMADOR	EVENTO APOIADO	UNIDADE	100	DISTRITO FEDERAL							(VETADO)
		TOTAL DO PROGRAMA				2.822.898		2.822.898				2.822.898

Governo do Distrito Federal

Secretaria de Estado de Planejamento e Gestão

Plano Plurianual 2008 - 2011

Anexo III - Programas de Governo

ANO BASE : 2009

PROGRAMA : 0122 – ABASTECIMENTO DE ÁGUA

OBJETIVO : PLANEJAR, PROJETAR, EXECUTAR, OPERAR E MANTER OS SISTEMAS DE ABASTECIMENTO DE ÁGUA DO DISTRITO FEDERAL

TIPO DE PROGRAMA : Finalístico

PÚBLICO ALVO : POPULAÇÃO DO DISTRITO FEDERAL

HORIZONTE TEMPORAL : Contínuo INÍCIO : 2008 TÉRMINO : 2011

INDICADORES	UNIDADE MEDIDA	INDICE MAIS RECENTE	APURADO EM	DESEJADO 1º ANO	DESEJADO 2º ANO	DESEJADO 3º ANO	DESEJADO 4º ANO	FONTE DA INFORMAÇÃO
NÍVEL DE ATENDIMENTO COM SERVIÇOS DE ABASTECIMENTO DE ÁGUA	%	90,38	31.12.2003	95	95	95	95	CAESB
ÍNDICE DE HIDROMETRAÇÃO	%	99	31.12.2003	100	100	100	100	CAESB
ÍNDICE DE PERDAS DE ÁGUA	%	26,2	31.12.2003	23	23	23	23	CAESB

Código	Ação Projeto-Atividade- Operação Especial Descrição	Físico				Dados Financeiros (Valores em R$ 1,00)						
		Produto da Ação	Unidade de Medida	Quantidade	Região	Despesas Correntes			Despesas de Capital			Total
						Tesouro	Outras Fontes	Total	Tesouro	Outras Fontes	Total	
3574	PERFURAÇÃO DE POÇOS	POÇO PERFURADO	UNIDADE	90	DISTRITO FEDERAL					5.000.000	5.000.000	5.000.000
3590	IMPLANTAÇÃO DE ADUTORAS	ADUTORA CONSTRUÍDA	M	6000	DISTRITO FEDERAL					3.000.000	3.000.000	3.000.000
3662	AQUISIÇÃO E INSTALAÇÃO DE HIDRÔMETROS EM LIGAÇÕES PREDIAIS DE ÁGUA	HIDRÔMETRO INSTALADO	UNIDADE	85000	DISTRITO FEDERAL					6.500.000	6.500.000	6.500.000
3665	IMPLANTAÇÃO DE REDES DE DISTRIBUIÇÃO DE ÁGUA	REDE DE DISTRIBUIÇÃO DE ÁGUA CONSTRUÍDA	M	226200	DISTRITO FEDERAL				717.847	20.500.000	21.217.847	21.217.847
3904	REFORMA DE RESERVATÓRIOS	RESERVATÓRIO DE ÁGUA REFORMADO	M3	58000	DISTRITO FEDERAL					30.000.000	30.000.000	30.000.000
3952	SUBSTITUIÇÃO E SETORIZAÇÃO DE REDES DE DISTRIBUIÇÃO ÁGUA	REDE DE DISTRIBUIÇÃO DE ÁGUA SUBSTITUÍDA	M	160000	DISTRITO FEDERAL					25.000.000	25.000.000	25.000.000
4986	ELABORAÇÃO DE PROJETOS PARA OS SISTEMAS DE ABASTECIMENTO DE ÁGUA	PROJETO ELABORADO	UNIDADE	25	DISTRITO FEDERAL					6.800.000	6.800.000	6.800.000
4987	ELABORAÇÃO DO PLANO DIRETOR PARA O SISTEMA DE ABASTECIMENTO DE ÁGUA	PLANO DIRETOR ELABORADO	UNIDADE	1	DISTRITO FEDERAL					3.000.000	3.000.000	3.000.000
5709	CONSTRUÇÃO DE BARRAGENS	BARRAGEM CONSTRUÍDA	M3	15000	DISTRITO FEDERAL					80.000.000	80.000.000	80.000.000
5713	CONSTRUÇÃO DE ESTAÇÕES DE TRATAMENTO DE ÁGUA	ESTAÇÃO DE TRATAMENTO DE ÁGUA CONSTRUÍDA	M2	85000	DISTRITO FEDERAL					25.000.000	25.000.000	25.000.000
5714	CONSTRUÇÃO DE ESTAÇÕES ELEVATÓRIAS DE ÁGUA	ESTAÇÃO ELEVATÓRIA DE ÁGUA CONSTRUÍDA	M2	1000	DISTRITO FEDERAL					5.000.000	5.000.000	5.000.000
5725	CONSTRUÇÃO DE RESERVATÓRIOS	RESERVATÓRIO CONSTRUÍDO	M2	60000	DISTRITO FEDERAL					15.000.000	15.000.000	15.000.000
7006	MELHORIAS NOS SISTEMAS DE ABASTECIMENTO DE ÁGUA	SISTEMA MELHORADO	UNIDADE	17	DISTRITO FEDERAL					30.000.000	30.000.000	30.000.000
7007	AQUISIÇÃO DE EQUIPAMENTOS E MATERIAIS PARA OS SISTEMAS DE ABASTECIMENTO DE ÁGUA	EQUIPAMENTO ADQUIRIDO	UNIDADE	400	DISTRITO FEDERAL					6.000.000	6.000.000	6.000.000
7009	REFORMA DE ESTAÇÕES DE TRATAMENTO DE ÁGUA	ESTAÇÃO DE TRATAMENTO DE ÁGUA REFORMADA	M2	35000	DISTRITO FEDERAL					45.000.000	45.000.000	45.000.000
7038	SISTEMA DE ABASTECIMENTO DE ÁGUA DA CIDADE DE ÁGUAS LINDAS	SISTEMA IMPLANTADO	UNIDADE	3	OUTROS ESTADOS				8.135.619	55.000.000	63.135.619	63.135.619
7040	PROGRAMA DE SANEAMENTO BÁSICO NO DISTRITO FEDERAL	SISTEMA AMPLIADO	UNIDADE	1	DISTRITO FEDERAL				47.855		47.855	47.855
7058	IMPLANTAÇÃO DE SISTEMAS DE ABASTECIMENTO DE ÁGUA	SISTEMA IMPLANTADO	UNIDADE	50	REGIÃO IX - CEILÂNDIA (EP)				75.000		75.000	75.000
				15	DISTRITO FEDERAL					55.000.000	55.000.000	55.000.000
7461	COMPLEMENTAÇÃO DO SISTEMA DE ABASTECIMENTO DE ÁGUA NO DF - PROGRAMA PRÓ-MORADIA CEF	SISTEMA AMPLIADO	UNIDADE	1	DISTRITO FEDERAL				427.358		427.358	427.358

7463	ABASTECIMENTO DE ÁGUA EM ADE NO DISTRITO FEDERAL - PROGRAMA PRÓ-CIDADE CEF	SISTEMA AMPLIADO	UNIDADE	2	DISTRITO FEDERAL	790.590	4.000.000	4.790.590	4.790.590
		TOTAL DO PROGRAMA				10.194.269	419.800.000	429.994.269	429.994.269

Governo do Distrito Federal

Secretaria de Estado de Planejamento e Gestão

Plano Plurianual 2008 - 2011

Anexo III - Programas de Governo

ANO BASE : 2009

PROGRAMA : 0124 – ESGOTAMENTO SANITÁRIO

OBJETIVO : PLANEJAR, PROJETAR, EXECUTAR, OPERAR E MANTER OS SISTEMAS DE COLETA E DE TRATAMENTO DE ESGOTOS DO DISTRITO FEDERAL

TIPO DE PROGRAMA : Finalístico

PÚBLICO ALVO : POPULAÇÃO DO DISTRITO FEDERAL

HORIZONTE TEMPORAL : Contínuo INÍCIO : 2008 TÉRMINO : 2011

INDICADORES	UNIDADE MEDIDA	INDICE MAIS RECENTE	APURADO EM	DESEJADO 1º ANO	DESEJADO 2º ANO	DESEJADO 3º ANO	DESEJADO 4º ANO	FONTE DA INFORMAÇÃO
NÍVEL DE ATENDIMENTO COM SERVIÇOS DE ESGOTAMENTO SANITÁRIOS	%	84,74	31.12.2003	90	90	90	90	CAESB
ÍNDICE DE TRATAMENTO DE ESGOTOS COLETADOS	%	66,5	31.12.2003	95	95	95	95	CAESB
MANTER A TAXA DE CRESCIMENTO ANUAL DAS LIGAÇÕES DE ESGOTOS EM 3,8 % a .a PARA GARANTIR A UNIVERSALIZAÇÃO	%	2,19	31.12.2003	3,8	3,8	3,8	3,8	CAESB

Código	Ação Projeto-Atividade- Operação Especial Descrição	Físico				Dados Financeiros (Valores em R$ 1,00)						
		Produto da Ação	Unidade de Medida	Quantidade	Região	Despesas Correntes			Despesas de Capital			Total
						Tesouro	Outras Fontes	Total	Tesouro	Outras Fontes	Total	
3637	PROGRAMA PARA VERIFICAÇÃO HIDRÁULICA DAS REDES COLETORAS DE ESGOTOS	PROGRAMA IMPLANTADO	UNIDADE	4	DISTRITO FEDERAL			1.500.000		1.500.000		1.500.000
3669	IMPLANTAÇÃO DE REDES DE ESGOTOS	REDE COLETORA DE ESGOTO CONSTRUÍDA	M	500	REGIÃO IX - CEILÂNDIA (EP)	75.000				75.000		75.000
				1	REGIÃO XIV - SÃO SEBASTIÃO							(VETADO)
				1000	REGIÃO XVII - RIACHO FUNDO (EP)			200.000		200.000		200.000
				296500	DISTRITO FEDERAL			51.400.000		51.400.000		51.400.000
3822	CONSTRUÇÃO DE EMISSÁRIOS DE ESGOTOS SANITÁRIOS	EMISSÁRIO DE ESGOTO CONSTRUÍDO	M	3500	DISTRITO FEDERAL			3.500.000		3.500.000		3.500.000
4970	REMANEJAMENTO DE REDES DE ESGOTOS	REDE COLETORA DE ESGOTO REMANEJADA	M	10000	DISTRITO FEDERAL			2.000.000		2.000.000		2.000.000
4985	ELABORAÇÃO DE PROJETOS PARA O SISTEMA DE ESGOTAMENTO SANITÁRIO	PROJETO ELABORADO	UNIDADE	28	DISTRITO FEDERAL			8.250.000		8.250.000		8.250.000
5076	IMPLANTACAO DO TRATAMENTO DE ODOR NAS ETES DO DF(EP)	PROJETO IMPLANTADO	UNIDADE	2	DISTRITO FEDERAL			500.000		500.000		500.000
5104	CONSTRUÇÃO DE ESTAÇÃO DE TRATAMENTO DE ESGOTO SANITÁRIO NA REGIÃO DE SOBRADINHO(EP)	ESTAÇÃO DE TRATAMENTO DE ESGOTO CONSTRUÍDA	M2	25000	REGIÃO V - SOBRADINHO	250.000				250.000		250.000
5165	IMPLANTAÇÃO DE SISTEMA DE ELIMINAÇÃO DO MAU CHEIRO NAS USINAS DE TRATAMENTO DE ESGOTO(EP)	PROJETO REALIZADO	UNIDADE	6	DISTRITO FEDERAL							(VETADO)
5712	CONSTRUÇÃO DE ESTAÇÕES DE TRATAMENTO DE ESGOTOS SANITÁRIOS	ESTAÇÃO DE TRATAMENTO DE ESGOTO CONSTRUÍDA	M2	300000	DISTRITO FEDERAL			15.000.000		15.000.000		15.000.000

5715	CONSTRUÇÃO DE ESTAÇÕES ELEVATÓRIAS DE ESGOTOS SANITÁRIOS	ESTAÇÃO ELEVATÓRIA DE ESGOTO CONSTRUÍDA	M2	300	DISTRITO FEDERAL		15.000.000	15.000.000	15.000.000
5716	CONSTRUÇÃO DE INTERCEPTORES DE ESGOTOS SANITÁRIOS	INTERCEPTOR DE ESGOTO CONSTRUÍDO	M	20000	DISTRITO FEDERAL		6.300.000	6.300.000	6.300.000
7010	IMPLANTAÇÃO DE SISTEMAS DE ESGOTAMENTO SANITÁRIO	SISTEMA IMPLANTADO	UNIDADE	18	DISTRITO FEDERAL	191.425	50.000.000	50.191.425	50.191.425
7011	AQUISIÇÃO DE EQUIPAMENTOS E MATERIAIS PARA OS SISTEMAS DE ESGOTAMENTO SANITÁRIO	EQUIPAMENTO ADQUIRIDO	UNIDADE	100	DISTRITO FEDERAL		10.000.000	10.000.000	10.000.000
7012	MELHORIAS NOS SISTEMAS DE ESGOTAMENTO SANITÁRIO	SISTEMA MELHORADO	UNIDADE	34	DISTRITO FEDERAL		37.500.000	37.500.000	37.500.000
7040	PROGRAMA DE SANEAMENTO BÁSICO NO DISTRITO FEDERAL	SISTEMA AMPLIADO	UNIDADE	1	DISTRITO FEDERAL	47.855		47.855	47.855
7316	SISTEMA DE ESGOTAMENTO SANITÁRIO DA CIDADE DE ÁGUAS LINDAS	SISTEMA IMPLANTADO	UNIDADE	2	OUTROS ESTADOS	8.692.191	50.000.000	58.692.191	58.692.191
7462	COMPLEMENTAÇÃO DO SISTEMA DE ESGOTAMENTO SANITÁRIONO DF - PROGRAMA PRÓ-MORADIA CEF	SISTEMA AMPLIADO	UNIDADE	3	DISTRITO FEDERAL	4.825.857	15.000.000	19.825.857	19.825.857
7464	ESGOTAMENTO SANITÁRIO EM ADE NO DISTRITO FEDERAL - PROGRAMA PRÓ-CIDADE CEF	SISTEMA AMPLIADO	UNIDADE	2	DISTRITO FEDERAL	3.209.740	15.000.000	18.209.740	18.209.740
		TOTAL DO PROGRAMA				17.292.068	281.150.000	298.442.068	298.442.068

Governo do Distrito Federal

Secretaria de Estado de Planejamento e Gestão

Plano Plurianual 2008 - 2011

Anexo III - Programas de Governo

ANO BASE : 2009

PROGRAMA : 0127 – DEFESA JURÍDICA DO DISTRITO FEDERAL

OBJETIVO : DEFENDER JURIDICAMENTE E PRESTAR CONSULTORIA ÀS UNIDADES DO DISTRITO FEDERAL

TIPO DE PROGRAMA : Serviços de Estado

PÚBLICO ALVO : ÓRGÃOS DO DISTRITO FEDERAL

HORIZONTE TEMPORAL : Contínuo INÍCIO : 2008 TÉRMINO : 2011

INDICADORES	UNIDADE MEDIDA	INDICE MAIS RECENTE	APURADO EM	DESEJADO 1º ANO	DESEJADO 2º ANO	DESEJADO 3º ANO	DESEJADO 4º ANO	FONTE DA INFORMAÇÃO
ATENDIMENTO AO CONTRIBUINTE - DÍVIDA ATIVA	PESSOA	16966	31.12.2006	17500	18000	18500	19000	PRG
CONSULTA E EMISSÃO DE PARECERES	UNIDADE	1697	31.12.2006	2000	2300	2500	2700	PRG
PROCESSOS JUDICIAIS EM ANDAMENTO	UNIDADE	145522	31.12.2006	150000	155000	162000	170000	PRG

Código	Ação Projeto-Atividade- Operação Especial Descrição	Físico				Dados Financeiros (Valores em R$ 1,00)						
						Despesas Correntes			Despesas de Capital			Total
		Produto da Ação	Unidade de Medida	Quantidade	Região	Tesouro	Outras Fontes	Total	Tesouro	Outras Fontes	Total	
2655	CAPACITAÇÃO DE RECURSOS HUMANOS	SERVIDOR TREINADO	PESSOA	280	DISTRITO FEDERAL	648.855		648.855				648.855
2831	COORDENAÇÃO DOS RECURSOS DO FUNDO DA PROCURADORIA GERAL DO DISTRITO FEDERAL	ÓRGÃO MANTIDO	UNIDADE	1	DISTRITO FEDERAL	6.372.497		6.372.497	667.420		667.420	7.039.917
3308	CONSTRUÇÃO DE EDIFÍCIO ANEXO	PRÉDIO CONSTRUÍDO	M2	14000	DISTRITO FEDERAL				1.225.749		1.225.749	1.225.749

8502	ADMINISTRAÇÃO DE PESSOAL	SERVIDOR REMUNERADO	PESSOA	589	DISTRITO FEDERAL	118.959.129	118.959.129				118.959.129
8504	CONCESSÃO DE BENEFÍCIOS A SERVIDORES	BENEFÍCIO CONCEDIDO	UNIDADE	960	DISTRITO FEDERAL	2.158.093	2.158.093				2.158.093
8517	MANUTENÇÃO DE SERVIÇOS ADMINISTRATIVOS GERAIS				DISTRITO FEDERAL	2.642.332	2.642.332	383.844		383.844	3.026.176
		TOTAL DO PROGRAMA				130.780.906	130.780.906	2.277.013		2.277.013	133.057.919

Governo do Distrito Federal

Secretaria de Estado de Planejamento e Gestão

Plano Plurianual 2008 - 2011

Anexo III - Programas de Governo

ANO BASE : 2009

PROGRAMA : 0136 – CIDADANIA TRIBUTÁRIA

OBJETIVO : PROMOVER AÇÕES FISCAIS, VISANDO GARANTIR AUMENTO REAL DA ARRECADAÇÃO TRIBUTÁRIA DO DISTRITO FEDERAL, COMBATENDO A EVASÃO FISCAL

TIPO DE PROGRAMA : Finalístico

PÚBLICO ALVO : POPULAÇÃO DO DISTRITO FEDERAL

HORIZONTE TEMPORAL : Contínuo INÍCIO : 2008 TÉRMINO : 2011

INDICADORES	UNIDADE MEDIDA	INDICE MAIS RECENTE	APURADO EM	DESEJADO 1º ANO	DESEJADO 2º ANO	DESEJADO 3º ANO	DESEJADO 4º ANO	FONTE DA INFORMAÇÃO
TAXA DE CRESCIMENTO REAL DA ARRECADAÇÃO TRIBUTÁRIA	%	9,5	31.01.2007	3,93	3,93	3,93	3,93	SUREC/SEFAZ

Código	Ação Projeto-Atividade- Operação Especial Descrição	Físico				Dados Financeiros (Valores em R$ 1,00)						
		Produto da Ação	Unidade de Medida	Quantidade	Região	Despesas Correntes			Despesas de Capital			Total
						Tesouro	Outras Fontes	Total	Tesouro	Outras Fontes	Total	
1002	FORTALECIMENTO E MODERNIZAÇÃO DA ÁREA FISCAL	PROJETO REALIZADO	UNIDADE	1	DISTRITO FEDERAL	17.872.230		17.872.230	2.934.508		2.934.508	20.806.738
1142	AQUISIÇÃO DE VEÍCULOS E RECUPERAÇÃO DA FROTA	VEÍCULO LEVE ADQUIRIDO	UNIDADE	70	DISTRITO FEDERAL	769.699		769.699	4.098.715		4.098.715	4.868.414
1278	IMPLANTAÇÃO DE POLÍTICA DE SEGURANÇA	SISTEMA IMPLANTADO	UNIDADE	1	DISTRITO FEDERAL	3.033.970		3.033.970	1.004.987		1.004.987	4.038.957
1564	REAPARELHAMENTO E MODERNIZAÇÃO DA GESTÃO TRIBUTÁRIA	PROJETO IMPLANTADO	UNIDADE	8	DISTRITO FEDERAL	4.328.695		4.328.695	3.046.349		3.046.349	7.375.044
1571	CONSTRUÇÃO DE POSTOS FISCAIS	POSTO DE FISCALIZAÇÃO CONSTRUÍDO	M2	8070	DISTRITO FEDERAL				3.824.590		3.824.590	3.824.590
1656	REFORMA DE POSTOS FISCAIS	PRÉDIO REFORMADO	M2	6000	DISTRITO FEDERAL				2.392.828		2.392.828	2.392.828
1658	REAPARELHAMENTO DE POSTOS FISCAIS	EQUIPAMENTO ADQUIRIDO	UNIDADE	20	DISTRITO FEDERAL				1.062.416		1.062.416	1.062.416
2405	AVALIAÇÃO DE DESEMPENHO E PRODUTIVIDADE	SERVIDOR BENEFICIADO	PESSOA	1914	DISTRITO FEDERAL	7.914.144		7.914.144				7.914.144
2655	CAPACITAÇÃO DE RECURSOS HUMANOS	SERVIDOR TREINADO	PESSOA	1852	DISTRITO FEDERAL	1.261.092		1.261.092				1.261.092
3308	CONSTRUÇÃO DE EDIFÍCIO ANEXO	PRÉDIO CONSTRUÍDO	M2	2000	DISTRITO FEDERAL				1.926.610		1.926.610	1.926.610
3667	PROMOÇÃO DO PROGRAMA DE EDUCAÇÃO FISCAL	PÚBLICO ATENDIDO	PESSOA	205000	DISTRITO FEDERAL	4.378.139		4.378.139				4.378.139
3780	IMPLANTAÇÃO DE NOVAS AGÊNCIAS	AGÊNCIA CONSTRUÍDA	M2	7000	DISTRITO FEDERAL				9.034.572		9.034.572	9.034.572

4971	SIMPLIFICAÇÃO DA LEGISLAÇÃO TRIBUTÁRIA	CONSULTORIA REALIZADA	UNIDADE	2	DISTRITO FEDERAL	311.776		311.776			311.776
6040	COORDENAÇÃO DE PROGRAMAS DE FISCALIZAÇÃO E ARRECADAÇÃO FISCAL	AÇÃO IMPLEMENTADA	UNIDADE	30	DISTRITO FEDERAL	28.169		28.169			28.169
6066	AÇÃO DE INCENTIVO A ARRECADAÇÃO E EDUCAÇÃO TRIBUTÁRIA - PINAT	PROJETO IMPLANTADO	UNIDADE	9	DISTRITO FEDERAL	9.807.572	2.028.907	11.836.479	782.416	782.416	12.618.895
		TOTAL DO PROGRAMA				49.705.486	2.028.907	51.734.393	30.107.991	30.107.991	81.842.384

Governo do Distrito Federal

Secretaria de Estado de Planejamento e Gestão

Plano Plurianual 2008 - 2011

Anexo III - Programas de Governo

ANO BASE : 2009

PROGRAMA : 0138 – APOIO AO EDUCANDO

OBJETIVO : OFERECER AOS ALUNOS DA REDE PÚBLICA DE ENSINO, TRATAMENTO MÉDICO, ODONTOLÓGICO, SUPLEMENTAÇÃO NUTRICIONAL E TRANSPORTE ESCOLAR.

TIPO DE PROGRAMA : Finalístico

PÚBLICO ALVO : ALUNOS DO ENSINO FUNDAMENTAL DA REDE PÚBLICA DE ENSINO DO DISTRITO FEDERAL

HORIZONTE TEMPORAL : Contínuo INÍCIO : 2008 TÉRMINO : 2011

INDICADORES	UNIDADE MEDIDA	INDICE MAIS RECENTE	APURADO EM	DESEJADO 1º ANO	DESEJADO 2º ANO	DESEJADO 3º ANO	DESEJADO 4º ANO	FONTE DA INFORMAÇÃO
TAXA DE ALUNOS ATENDIDOS COM A ALIMENTAÇÃO ESCOLAR	%	100	31.12.2003	100	100	100	100	SEE/SUBSE/DAE/GSE
TAXA DE ALUNOS ATENDIDOS COM O TRANSPORTE ESCOLAR	%	100	31.12.2003	100	100	100	100	SEE/SUBAP/DALM
TAXA DE ALUNOS ATENDIDOS COM O TRATAMENTO MÉDICO DO PROGRAMA INTEGRADO DE SAÚDE ESCOLAR	%	70,48	31.12.2003	78	82	86	90	SEE/SUBSE/DAE/GSE
TAXA DE ALUNOS ATENDIDOS COM O TRATAMENTO ODONTOLÓGICO DO PROGRAMA INTEGRADO DE SAÚDE ESCOLAR	%	96,47	31.12.2003	98,5	99	99,5	100	SEE/SUBSE/DAE/GSE
TAXA DE ALUNOS ATENDIDOS NO PROGRAMA RENDA MINHA	%	95,24	27.02.2004	98,5	99	99,5	100	SEE/SUBSE/DAE/GIEC

Código	Ação Projeto-Atividade- Operação Especial Descrição	Físico				Dados Financeiros (Valores em R$ 1,00)						
						Despesas Correntes			Despesas de Capital			Total
		Produto da Ação	Unidade de Medida	Quantidade	Região	Tesouro	Outras Fontes	Total	Tesouro	Outras Fontes	Total	
2015	BOLSA-AUXÍLIO ENFERMAGEM	BOLSA CONCEDIDA	UNIDADE	480	DISTRITO FEDERAL	88.067		88.067				88.067
2160	MANUTENÇÃO DAS ATIVIDADES DE EDUCAÇÃO FÍSICA	ALUNO ATENDIDO	PESSOA	29150	DISTRITO FEDERAL	741.900		741.900	37.921		37.921	779.821
2396	VISITADOR ESCOLAR	RESIDÊNCIAS VISITADAS	UNIDADE	79500	DISTRITO FEDERAL	3.001.370		3.001.370				3.001.370
2856	PROGRAMA RENDA MINHA	ALUNO ASSISTIDO	PESSOA	108000	DISTRITO FEDERAL	38.088.684		38.088.684				38.088.684
2964	ALIMENTAÇÃO ESCOLAR	ALUNO ATENDIDO	PESSOA	430000	DISTRITO FEDERAL	40.783.606		40.783.606				40.783.606
3632	PROGRAMA INTEGRADO DE SAÚDE ESCOLAR - PISE	ALUNO ATENDIDO	PESSOA	315000	DISTRITO FEDERAL	1.213.872		1.213.872	37.383		37.383	1.251.255
4976	TRANSPORTE DE ALUNOS	ALUNO ATENDIDO	PESSOA	39321	DISTRITO FEDERAL	27.780.090		27.780.090				27.780.090
6309	DISTRIBUIÇÃO DE KIT DE HIGIENE BUCAL PARA ALUNOS DA REDE PÚBLICA DE ENSINO DO DISTRITO FEDERAL(EP)	ALUNO ATENDIDO	PESSOA	155000	DISTRITO FEDERAL							(VETADO)
		TOTAL DO PROGRAMA				111.697.589		111.697.589	75.304		75.304	111.772.893

Governo do Distrito Federal
Secretaria de Estado de Planejamento e Gestão
Plano Plurianual 2008 - 2011
Anexo III - Programas de Governo

ANO BASE : 2009
PROGRAMA : 0140 – PROJETOS ESPECIAIS DE ENSINO
OBJETIVO : MELHORAR A OFERTA DE OPORTUNIDADES DE ATENDIMENTO À ALUNOS EXCLUÍDOS DO SISTEMA PÚBLICO DE ENSINO

TIPO DE PROGRAMA : Finalístico
PÚBLICO ALVO : ALUNOS DA REDE PÚBLICA DE ENSINO DO DISTRITO FEDERAL

HORIZONTE TEMPORAL : Contínuo INÍCIO : 2008 TÉRMINO : 2011

INDICADORES	UNIDADE MEDIDA	INDICE MAIS RECENTE	APURADO EM	DESEJADO 1º ANO	DESEJADO 2º ANO	DESEJADO 3º ANO	DESEJADO 4º ANO	FONTE DA INFORMAÇÃO
TAXA DE ALUNOS ATENDIDOS NO PROJETO IGUALDADE NAS DIFERENÇAS	%	100	31.12.2003	96	97	99	100	SEE/SUBEP/DEE
TAXA DE ALUNOS ATENDIDOS NO PROJETO LIGADO NO FUTURO	%	77	31.12.2003	80	85	90	100	SEE/SUBEP/GEP

Código	Ação Projeto-Atividade- Operação Especial Descrição	Físico				Dados Financeiros (Valores em R$ 1,00)						
						Despesas Correntes			Despesas de Capital			Total
		Produto da Ação	Unidade de Medida	Quantidade	Região	Tesouro	Outras Fontes	Total	Tesouro	Outras Fontes	Total	
3773	IGUALDADE NAS DIFERENÇAS	ALUNO ATENDIDO	PESSOA	500	DISTRITO FEDERAL	302.242		302.242	38.394		38.394	340.636
3874	LIGADO NO FUTURO	ALUNO ATENDIDO	PESSOA	3000	DISTRITO FEDERAL	933.747		933.747				933.747
		TOTAL DO PROGRAMA				1.235.989		1.235.989	38.394		38.394	1.274.383

Governo do Distrito Federal
Secretaria de Estado de Planejamento e Gestão
Plano Plurianual 2008 - 2011
Anexo III - Programas de Governo

ANO BASE : 2009
PROGRAMA : 0142 – EDUCANDO SEMPRE
OBJETIVO : PROMOVER AÇÕES QUE OBJETIVEM A MANUTENÇÃO DA EDUCAÇÃO INFANTIL, DO ENSINO FUNDAMENTAL, DO ENSINO MÉDIO E DA EDUCAÇÃO PROFISSIONAL

TIPO DE PROGRAMA : Finalístico
PÚBLICO ALVO : ALUNOS DA REDE PÚBLICA DE ENSINO DO DISTRITO FEDERAL

HORIZONTE TEMPORAL : Contínuo INÍCIO : 2008 TÉRMINO : 2011

INDICADORES	UNIDADE MEDIDA	INDICE MAIS RECENTE	APURADO EM	DESEJADO 1º ANO	DESEJADO 2º ANO	DESEJADO 3º ANO	DESEJADO 4º ANO	FONTE DA INFORMAÇÃO
TAXA DE ALUNOS ATENDIDOS NA EDUCAÇÃO INFANTIL	%	53,78	31.12.2003	3	5	8	10	CENSO ESCOLAR 2003
TAXA DE ALUNOS ATENDIDOS NO ENSINO FUNDAMENTAL	%	98,9	31.12.2003	100	100	100	100	CENSO ESCOLAR 2003
TAXA DE ALUNOS ATENDIDOS NO ENSINO MÉDIO	%	54,48	31.12.2003	60	65	75	80	CENSO ESCOLAR 2003
TAXA DE ALUNOS ATENDIDOS NA EDUCAÇÃO INFANTIL - PRÉ-ESCOLA	%	32,5	31.12.2006	40	60	75	90	CENSO ESCOLAR 2006

Código	Ação Projeto-Atividade- Operação Especial Descrição	Físico				Dados Financeiros (Valores em R$ 1,00)						
						Despesas Correntes			Despesas de Capital			Total
		Produto da Ação	Unidade de Medida	Quantidade	Região	Tesouro	Outras Fontes	Total	Tesouro	Outras Fontes	Total	
2388	MANUTENÇÃO DA EDUCAÇÃO INFANTIL	ESCOLA MANTIDA	UNIDADE	116	DISTRITO FEDERAL	32.673.298		32.673.298	7.157.998		7.157.998	39.831.296
2389	MANUTENÇÃO DO ENSINO FUNDAMENTAL	ESCOLA MANTIDA	UNIDADE	1008	DISTRITO FEDERAL	132.896.600		132.896.600	7.162.569		7.162.569	140.059.169

2390	MANUTENÇÃO DO ENSINO MÉDIO	ESCOLA MANTIDA	UNIDADE	127	DISTRITO FEDERAL	75.173.555	75.173.555	7.157.153	7.157.153	82.330.708
2391	MANUTENÇÃO DA EDUCAÇÃO PROFISSIONAL	ESCOLA MANTIDA	UNIDADE	16	DISTRITO FEDERAL	6.342.717	6.342.717	7.103.150	7.103.150	13.445.867
2392	MANUTENÇÃO DA EDUCAÇÃO DE JOVENS E ADULTOS	ESCOLA MANTIDA	UNIDADE	4	DISTRITO FEDERAL	6.609.674	6.609.674	20.403	20.403	6.630.077
2393	MANUTENÇÃO DA EDUCAÇÃO ESPECIAL	ESCOLA MANTIDA	UNIDADE	26	DISTRITO FEDERAL	7.905.914	7.905.914	472.398	472.398	8.378.312
5003	CONSTRUÇÃO DE CRECHES PÚBLICAS EM TODO O DF(EP)	CRECHE CONSTRUÍDA	M2	20	DISTRITO FEDERAL					(VETADO)
		TOTAL DO PROGRAMA				261.601.758	261.601.758	29.073.671	29.073.671	290.675.429

Governo do Distrito Federal

Secretaria de Estado de Planejamento e Gestão

Plano Plurianual 2008 - 2011

Anexo III - Programas de Governo

ANO BASE : 2009

PROGRAMA : 0150 – BRASÍLIA SUSTENTÁVEL

OBJETIVO : ASSEGURAR A QUALIDADE DOS RECURSOS HÍDRICOS DO DISTRITO FEDERAL E REGIÃO METROPOLITANA DE BRASÍLIA, PROMOVENDO A MELHORIA DAS CONDIÇÕES DE VIDA DA POPULAÇÃO E A GESTÃO SUSTENTÁVEL DO TERRITÓRIO.

TIPO DE PROGRAMA : Finalístico

PÚBLICO ALVO : POPULAÇÃO DO DISTRITO FEDERAL E REGIÃO METROPOLITANA DE BRASÍLIA

HORIZONTE TEMPORAL : Temporário INÍCIO : 2008 TÉRMINO : 2011

INDICADORES	UNIDADE MEDIDA	INDICE MAIS RECENTE	APURADO EM	DESEJADO 1º ANO	DESEJADO 2º ANO	DESEJADO 3º ANO	DESEJADO 4º ANO	FONTE DA INFORMAÇÃO
INDICADOR SÓCIO AMBIENTAL PARA FAVELAS (ISA-F)	%	0	01.06.2005	25	50	75	100	PAD-BIRD
NÚMERO DE LIGAÇOES DE ESGOTO IMPLANTADO EM ÁGUAS LINDAS	UNIDADE	0	01.06.2005	10000	20000	35800	35800	PAD-BIRD
NÚMERO DE LIGAÇÕES DE ESGOTO IMPLANTADO EM VICENTE PIRES E NA COLÔNIA AGRÍCOLA SAMAMBAIA	UNIDADE	0	01.06.2005	5000	10000	15700	15700	PAD-BIRD

Código	Ação Projeto-Atividade- Operação Especial Descrição	Físico				Dados Financeiros (Valores em R$ 1,00)						
						Despesas Correntes			Despesas de Capital			Total
		Produto da Ação	Unidade de Medida	Quantidade	Região	Tesouro	Outras Fontes	Total	Tesouro	Outras Fontes	Total	
1247	IMPLANTAÇÃO DO PROJETO DE URBANIZAÇÃO DA VILA ESTRUTURAL - "BRASÍLIA SUSTENTÁVEL"	PROJETO IMPLANTADO	UNIDADE	1	REGIÃO XXV - SETOR COMPL. DE IND. E ABASTECIMENTO				3.828.636		3.828.636	3.828.636
1260	IMPLANTAÇÃO DOS SISTEMAS DE PLANEJAMENTO E GESTÃO TERRITORIAL E URBANA DO PROGRAMA "BRASÍLIA SUSTENTÁVEL"	SISTEMA IMPLANTADO	UNIDADE	6	DISTRITO FEDERAL				125.998		125.998	125.998
1263	IMPLANTAÇÃO DO PROJETO DE SANEAMENTO AMBIENTAL - BRASÍLIA SUSTENTÁVEL	PROJETO IMPLANTADO	UNIDADE	1	DISTRITO FEDERAL				325.427		325.427	325.427
1295	IMPLANTAÇÃO DO PROJETO DE MEIO AMBIENTE E RECURSOS HÍDRICOS - "BRASÍLIA	PROJETO IMPLANTADO	UNIDADE	4	DISTRITO				3.988.865		3.988.865	3.988.865

	SUSTENTÁVEL"				FEDERAL			
1565	IMPLANTAÇÃO DO PROJETO DE REFORÇO INSTITUCIONAL - "BRASÍLIA SUSTENTÁVEL"	PROJETO IMPLANTADO	UNIDADE	2	DISTRITO FEDERAL	14.355	14.355	14.355
1573	IMPLANTAÇÃO DA UNIDADE DE GERENCIAMENTO DO PROGRAMA "BRASÍLIA SUSTENTÁVEL"	UNIDADE IMPLANTADA	UNIDADE	1	DISTRITO FEDERAL	861.417	861.417	861.417
		TOTAL DO PROGRAMA				9.144.718	9.144.718	9.144.718

Governo do Distrito Federal

Secretaria de Estado de Planejamento e Gestão

Plano Plurianual 2008 - 2011

Anexo III - Programas de Governo

ANO BASE : 2009

PROGRAMA : 0164 – ESCOLA DE TODOS NÓS

OBJETIVO : CONSTRUIR, REFORMAR E MANTER AS INSTALAÇÕES FÍSICAS DAS INSTITUIÇÕES PÚBLICAS

TIPO DE PROGRAMA : Finalístico

PÚBLICO ALVO : COMUNIDADE ESCOLAR DO DISTRITO FEDERAL

HORIZONTE TEMPORAL : Contínuo INÍCIO : 2008 TÉRMINO : 2011

INDICADORES	UNIDADE MEDIDA	INDICE MAIS RECENTE	APURADO EM	DESEJADO 1º ANO	DESEJADO 2º ANO	DESEJADO 3º ANO	DESEJADO 4º ANO	FONTE DA INFORMAÇÃO
TAXA DE ABANDONO ESCOLAR	%	5,48	31.12.2003	2	1	0	0	CENSO ESCOLAR 2003
TAXA DE DEFASAGEM ESCOLAR - IDADE/SERIE	%	30,64	31.12.2003	26	23	18	15	CENSO ESCOLAR 2003
TAXA DE REPROVAÇÃO ESCOLAR	%	19,56	31.12.2003	18	16	14	12	CENSO ESCOLAR 2003
TAXA DE ABANDONO ESCOLAR - ENSINO MÉDIO	%	13,22	31.12.2006	11	9	6	5	CENSO ESCOLAR 2006
TAXA DE DEFASAGEM ESCOLAR - IDADE/SÉRIE - ENSINO MÉDIO	%	47,3	31.12.2006	42	35	30	23	CENSO ESCOLAR 2006
TAXA DE REPROVAÇÃO ESCOLAR - ENSINO MÉDIO	%	22,72	31.12.2006	20	18	15	13	CENSO ESCOLAR 2006

Código	Ação Projeto-Atividade- Operação Especial Descrição	Físico				Dados Financeiros (Valores em R$ 1,00)						
						Despesas Correntes			Despesas de Capital			Total
		Produto da Ação	Unidade de Medida	Quantidade	Região	Tesouro	Outras Fontes	Total	Tesouro	Outras Fontes	Total	
1176	IMPLANTAÇÃO DE ESCOLAS PROFISSIONALIZANTES - ESCOLA DO AMANHÃ	ESCOLA CONSTRUÍDA	M2	200	REGIÃO IX - CEILÂNDIA (EP)				75.000		75.000	75.000
				400	DISTRITO FEDERAL				900.000		900.000	900.000
1888	REFORMA E AMPLIAÇÃO DE UNIDADE DO ENSINO MÉDIO	ESCOLA REFORMADA	M2	2500	REGIÃO I - PLANO PILOTO				1.105.486		1.105.486	1.105.486
				6200	REGIÃO III - TAGUATINGA				2.741.607		2.741.607	2.741.607
				1200	REGIÃO VIII - NÚCLEO BANDEIRANTE				530.633		530.633	530.633
				2000	REGIÃO IX - CEILÂNDIA				884.388		884.388	884.388
				1000	REGIÃO X - GUARÁ				597.974		597.974	597.974
				2000	REGIÃO XI - CRUZEIRO				884.388		884.388	884.388

				1625	DISTRITO FEDERAL			1.192.847	1.192.847	1.192.847
3271	CONSTRUÇÃO DE UNIDADES DA EDUCAÇÃO INFANTIL	ESCOLA CONSTRUÍDA	M2	1341	REGIÃO IV - BRAZLÂNDIA			1.160.296	1.160.296	1.160.296
				1341	REGIÃO V - SOBRADINHO			1.160.296	1.160.296	1.160.296
				1341	REGIÃO VI - PLANALTINA			1.160.296	1.160.296	1.160.296
				1341	REGIÃO IX - CEILÂNDIA			1.160.296	1.160.296	1.160.296
				1341	REGIÃO XII - SAMAMBAIA			1.160.296	1.160.296	1.160.296
				1341	REGIÃO XV - RECANTO DAS EMAS	300.000	300.000	1.160.296	1.160.296	1.460.296
				1341	REGIÃO XVII - RIACHO FUNDO			1.160.296	1.160.296	1.160.296
				700	REGIÃO XIX - CANDANGOLÂNDI			605.672	605.672	605.672
				1341	REGIÃO XXIII- VARJÃO			1.160.296	1.160.296	1.160.296
				1341	REGIÃO XXV - SETOR COMPL. DE IND. E ABASTECIMENTO			1.160.296	1.160.296	1.160.296
				1341	REGIÃO XXVI - SOBRADINHO II			1.160.296	1.160.296	1.160.296
				1341	REGIÃO XXVIII - ITAPOÃ			1.160.296	1.160.296	1.160.296
				866	DISTRITO FEDERAL			749.432	749.432	749.432
3272	CONSTRUÇÃO DE UNIDADES DO ENSINO MÉDIO	ESCOLA CONSTRUÍDA	M2	475	REGIÃO VI - PLANALTINA (EP)			1.000.000	1.000.000	1.000.000
				3720	REGIÃO IX - CEILÂNDIA			2.989.064	2.989.064	2.989.064
				3720	REGIÃO XIII - SANTA MARIA			2.989.064	2.989.064	2.989.064
				933	DISTRITO FEDERAL			749.432	749.432	749.432
3273	REFORMA E AMPLIAÇÃO DE UNIDADES DA EDUCAÇÃO ESPECIAL	ESCOLA REFORMADA	M2	1700	REGIÃO I - PLANO PILOTO			746.849	746.849	746.849
				2900	REGIÃO III - TAGUATINGA			1.274.037	1.274.037	1.274.037
				950	REGIÃO V - SOBRADINHO			417.357	417.357	417.357
				800	REGIÃO X - GUARÁ			351.457	351.457	351.457
				1145	DISTRITO FEDERAL			502.875	502.875	502.875

3276	REFORMA E AMPLIAÇÃO DE UNIDADES DO ENSINO FUNDAMENTAL	ESCOLA REFORMADA	M2	2700	REGIÃO I - PLANO PILOTO	1.186.171	1.186.171	1.186.171
				4500	REGIÃO II - GAMA	1.976.953	1.976.953	1.976.953
				4998	REGIÃO III - TAGUATINGA	2.195.897	2.195.897	2.195.897
				500	REGIÃO IV - BRAZLÂNDIA	219.660	219.660	219.660
				500	REGIÃO V - SOBRADINHO	219.660	219.660	219.660
				4600	REGIÃO VI - PLANALTINA	2.020.886	2.020.886	2.020.886
				2000	REGIÃO VII - PARANOÁ	878.646	878.646	878.646
				600	REGIÃO VIII - NÚCLEO BANDEIRANTE	263.593	263.593	263.593
				11500	REGIÃO IX - CEILÂNDIA	5.052.218	5.052.218	5.052.218
				900	REGIÃO X - GUARÁ	395.390	395.390	395.390
				1307	REGIÃO XI - CRUZEIRO	574.278	574.278	574.278
				3500	REGIÃO XII - SAMAMBAIA	1.537.631	1.537.631	1.537.631
				2200	REGIÃO XIV - SÃO SEBASTIÃO	966.510	966.510	966.510
				2348	REGIÃO XV - RECANTO DAS EMAS	1.873.161	1.873.161	1.873.161
				307	REGIÃO XVI - LAGO SUL	134.970	134.970	134.970
				2200	REGIÃO XVII - RIACHO FUNDO	966.510	966.510	966.510
				150	REGIÃO XVIII - LAGO NORTE	65.897	65.897	65.897
				1825	REGIÃO XIX - CANDANGOLÂNDI	801.692	801.692	801.692
				750	REGIÃO XX - ÁGUAS CLARAS	329.492	329.492	329.492
				1444	REGIÃO XX - ÁGUAS CLARAS (EP)	634.344	634.344	634.344
				500	REGIÃO XXI - RIACHO FUNDO II	219.660	219.660	219.660
				2300	REGIÃO XXIII- VARJÃO	1.834.868	1.834.868	1.834.868
				1634	DISTRITO FEDERAL	717.847	717.847	717.847

3277	REFORMA E AMPLIAÇÃO DE UNIDADES DA EDUCAÇÃO INFANTIL	ESCOLA REFORMADA	M2	350	REGIÃO I - PLANO PILOTO	166.659	166.659	166.659
				400	REGIÃO II - GAMA	190.468	190.468	190.468
				600	REGIÃO III - TAGUATINGA	285.702	285.702	285.702
				200	REGIÃO X - GUARÁ	95.233	95.233	95.233
				1709	DISTRITO FEDERAL	813.560	813.560	813.560
5031	CONSTRUÇÃO DE CRECHES NA ÁREA RURAL(EP)	UNIDADE CONSTRUÍDA	UNIDADE	10	DISTRITO FEDERAL			(VETADO)
5051	CONSTRUÇÃO DE UNIDADE DO ENSINO MÉDIO NO VALE DO AMANHECER EM PLANALTINA(EP)	ESCOLA CONSTRUÍDA	M2	2500	REGIÃO VI - PLANALTINA			(VETADO)
5053	CONSTRUÇÃO DE COBERTURA DA FEIRA DO PRODUTOR DE PLANALTINA(EP)	OBRA REALIZADA	M2	2500	REGIÃO VI - PLANALTINA			(VETADO)
5073	REFORMA CENTRO DE ENSINO MEDIO 2 DO GAMA(EP)	ESCOLA REFORMADA	M2	1	REGIÃO II - GAMA			(VETADO)
5080	REFORMA DAS QUADRAS NO CENTRO ENSINO MEDIO 3 E 4(EP)	QUADRA DE ESPORTES REFORMADA	M2	1	REGIÃO IX - CEILÂNDIA			(VETADO)
5108	CONST. DO AUDITORIO, LABORATORIO, BIBLIOTECA,COBERTUR DA QUADRA DO CENTRO ENSINO FUND5 - J.ROR(EP)	ESCOLA REFORMADA	M2	1250	REGIÃO VI - PLANALTINA			(VETADO)
5112	RECONSTRUÇÃO DO CENTRO DE ENSINO FUNDAMENTAL 404(EP)	ESCOLA CONSTRUÍDA	M2	1250	REGIÃO XII - SAMAMBAIA			(VETADO)
5119	IMPLANTAÇÃO DO CAMPUS DA UNIVERSIDADE DE BRASÍLIA (UNB), NO GAMA(EP)	UNIDADE IMPLANTADA	UNIDADE	1	REGIÃO II - GAMA			(VETADO)
5123	CONSTRUÇÃO DO CENTRO DE ENSINO MÉDIO NA QNO16/17 DA EXPANSÃO DO SETOR "O"(EP)	ESCOLA CONSTRUÍDA	M2	1250	REGIÃO IX - CEILÂNDIA			(VETADO)
5132	REFORMA DO CENTRO DE ENSINO MEDIO 1 GAMA(EP)	ESCOLA REFORMADA	M2	1	REGIÃO II - GAMA			(VETADO)
5134	REFORMA DO CENTRO ENSINO FUNDAMENTAL 1 DO GAMA(EP)	ESCOLA REFORMADA	M2	3000	REGIÃO II - GAMA			(VETADO)
5151	CONSTRUÇÃO AUDITÓRIO, QUADRA POLIESPORTIVA E BIBLIOTECA-CENTRO DE ENSINO MÉDIO 6(CENTRÃO)-CEILÂN(EP)	ESCOLA REFORMADA	M2	1250	REGIÃO IX - CEILÂNDIA			(VETADO)
5924	CONSTRUÇÃO DE UNIDADES DO ENSINO FUNDAMENTAL	ESCOLA CONSTRUÍDA	M2	2150	REGIÃO VI - PLANALTINA	1.715.203	1.715.203	1.715.203
				2150	REGIÃO XX - ÁGUAS CLARAS	1.715.203	1.715.203	1.715.203
				4500	REGIÃO XXI - RIACHO FUNDO II	3.589.961	3.589.961	3.589.961
				2150	REGIÃO XXV - SETOR COMPL. DE IND. E ABASTECIMENTO	1.715.203	1.715.203	1.715.203
				9547	DISTRITO FEDERAL	7.605.862	7.605.862	7.605.862

7025	REFORMA E AMPLIAÇÃO DE UNIDADES DA EDUCAÇÃO PROFISSIONAL	ESCOLA REFORMADA	M2	123	DISTRITO FEDERAL			54.172		54.172	54.172
		TOTAL DO PROGRAMA				300.000	300.000	77.063.978		77.063.978	77.363.978

Governo do Distrito Federal

Secretaria de Estado de Planejamento e Gestão

Plano Plurianual 2008 - 2011

Anexo III - Programas de Governo

ANO BASE : 2009

PROGRAMA : 0169 – PROMOÇÃO COMUNITÁRIA

OBJETIVO : CRIAR INFRA-ESTRUTURA NECESSÁRIA À PROMOÇÃO E PARTICIPAÇÃO COMUNITÁRIA, VISANDO A MELHORIA DAS CONDIÇÕES DE VIDA DA COMUNIDADE

TIPO DE PROGRAMA : Finalístico

PÚBLICO ALVO : POPULAÇÃO DO DISTRITO FEDERAL

HORIZONTE TEMPORAL : Contínuo INÍCIO : 2008 TÉRMINO : 2011

INDICADORES	UNIDADE MEDIDA	INDICE MAIS RECENTE	APURADO EM	DESEJADO 1º ANO	DESEJADO 2º ANO	DESEJADO 3º ANO	DESEJADO 4º ANO	FONTE DA INFORMAÇÃO
TAXA DE IMPLANTAÇÃO DE AGENDAS LOCAIS	%	EM APURAÇÃO	01.02.2003	EM APURAÇÃO	EM APURAÇÃO	EM APURAÇÃO	EM APURAÇÃO	

Código	Ação Projeto-Atividade- Operação Especial Descrição	Físico				Dados Financeiros (Valores em R$ 1,00)						
		Produto da Ação	Unidade de Medida	Quantidade	Região	Despesas Correntes			Despesas de Capital			Total
						Tesouro	Outras Fontes	Total	Tesouro	Outras Fontes	Total	
1175	CONSTRUÇÃO DO SALÃO COMUNITÁRIO	SALÃO CONSTRUÍDO	M2	1200	REGIÃO IX - CEILÂNDIA	1.656		1.656	457.852		457.852	459.508
				175	REGIÃO XIX - CANDANGOLÂNDI				3.692		3.692	3.692
1235	CONSTRUÇÃO DE CENTRO DE REFERENCIA DA ASSISTENCIA SOCIAL - CRAS	CENTRO CONSTRUÍDO	M2	44	REGIÃO XII - SAMAMBAIA (EP)				44.845		44.845	44.845
1310	CONSTRUÇÃO DE CENTROS DE DESENVOLVIMENTO SOCIAL	PRÉDIO CONSTRUÍDO	M2	1000	REGIÃO XII - SAMAMBAIA				1		1	1
1951	CONSTRUÇÃO DE CRECHES COMUNITÁRIAS	CRECHE CONSTRUÍDA	M2	500	REGIÃO II - GAMA				71.784		71.784	71.784
				1300	REGIÃO IX - CEILÂNDIA	8.284		8.284	1.321.635		1.321.635	1.329.919
				2	REGIÃO XII - SAMAMBAIA							(VETADO)
				501	REGIÃO XIII - SANTA MARIA				250.000		250.000	250.000
				2	REGIÃO XIV - SÃO SEBASTIÃO							(VETADO)
				200	REGIÃO XIV - SÃO SEBASTIÃO (EP)				95.000		95.000	95.000
				562	REGIÃO XV - RECANTO DAS EMAS	24.856		24.856	248.234		248.234	273.090
				502	REGIÃO XXI - RIACHO FUNDO II (EP)				320.000		320.000	320.000
				1500	DISTRITO FEDERAL				200.712		200.712	200.712

2094	PROMOÇÃO DE ASSISTÊNCIA SOCIAL COMUNITÁRIA	FAMÍLIA ASSISTIDA	UNIDADE	3	REGIÃO IX - CEILÂNDIA	75.000	75.000			75.000
				400	REGIÃO XIII - SANTA MARIA	82.855	82.855			82.855
3246	CONSTRUÇÃO DE CENTRO COMUNITÁRIO	CENTRO CONSTRUÍDO	M2	1	REGIÃO V - SOBRADINHO					(VETADO)
				10000	REGIÃO XII - SAMAMBAIA (EP)			100.000	100.000	100.000
				1	REGIÃO XIV - SÃO SEBASTIÃO					(VETADO)
				150	REGIÃO XXVI - SOBRADINHO II			40.676	40.676	40.676
				173	DISTRITO FEDERAL			158.923	158.923	158.923
3534	CONSTRUÇÃO DE GALPÃO COMUNITÁRIO	GALPÃO CONSTRUÍDO	M2	1000	REGIÃO IX - CEILÂNDIA	1.656	1.656	430.708	430.708	432.364
3905	REFORMA DO CENTRO DE CONVIVÊNCIA E ATENDIMENTO AO IDOSO	PRÉDIO REFORMADO	M2	200	REGIÃO X - GUARÁ	9.941	9.941	9.570	9.570	19.511
5008	IMPLANTAÇÃO DA ESCOLA DOS MENINOS DO PARQUE(EP)	PROGRAMA IMPLANTADO	UNIDADE	1	REGIÃO I - PLANO PILOTO	300.000	300.000			300.000
5018	CONSTRUÇÃO DO CENTRO COMUNITÁRIO NA QD. 225 DE SAMAMBAIA(EP)	CENTRO COMUNITÁRIO CONSTRUÍDO	M2	120	REGIÃO XII - SAMAMBAIA					(VETADO)
5022	CONSTRUÇÃO DE CRECHES COMUNITÁRIAS EM PLANALTINA(EP)	CRECHE CONSTRUÍDA	M2	3000	REGIÃO VI - PLANALTINA					(VETADO)
5036	REFORMA DO SALÃO DE MULTIPLAS FUNÇÕES DE PLANALTINA(EP)	PRÉDIO REFORMADO	M2	1500	REGIÃO VI - PLANALTINA					(VETADO)
5058	CONSTRUÇÃO DE CRECHE COMUNITÁRIA EM SANTA MARIA(EP)	CRECHE CONSTRUÍDA	M2	500	REGIÃO XIII - SANTA MARIA					(VETADO)
5063	CONSTRUÇÃO DE CRECHE COMUNITÁRIA EM SÃO SEBASTIÃO(EP)	CRECHE CONSTRUÍDA	M2	500	REGIÃO XIV - SÃO SEBASTIÃO					(VETADO)
5065	CONSTRUÇÃO DE CRECHE COMUNITÁRIA EM SAMAMBAIA(EP)	CRECHE CONSTRUÍDA	M2	500	REGIÃO XII - SAMAMBAIA					(VETADO)
5081	IMPLANTAÇAÕ DO PROJETO MERCADO DAS ARTES(EP)	PROJETO APOIADO	UNIDADE	1	DISTRITO FEDERAL			100.000	100.000	100.000
5116	CONSTRUÇÃO DE CENTROS INTEGRADOS DE ARTESANATO(EP)	PRÉDIO CONSTRUÍDO	M2	1	DISTRITO FEDERAL					(VETADO)
5127	CONSTRUÇÃO DE SALÃO COMUNITÁRIO NA QC 06(EP)	PRÉDIO CONSTRUÍDO	M2	1000	REGIÃO XVII - RIACHO FUNDO					(VETADO)
5741	CONSTRUÇÃO DO CENTRO DE CAPACITAÇÃO DO TRABALHADOR E PRODUTOR RURAL	CENTRO COMUNITÁRIO CONSTRUÍDO	M2	1500	DISTRITO FEDERAL			541.735	541.735	541.735
5762	CONSTRUÇÃO DE RESTAURANTE COMUNITÁRIO	PRÉDIO CONSTRUÍDO	M2	10000	REGIÃO II - GAMA			23.927	23.927	23.927
				630	REGIÃO XXV - SETOR COMPL. DE IND. E ABASTECIMENTO			477.607	477.607	477.607
				3600	DISTRITO FEDERAL			1.052.844	1.052.844	1.052.844
5921	CONSTRUÇÃO DE CENTROS MULTIUSO DA JUVENTUDE	CENTRO MULTIUSO CONSTRUÍDO	UNIDADE	2	DISTRITO	300.000	300.000	239.282	239.282	539.282

					FEDERAL							
7294	CONSTRUÇÃO DE CENTRO DE CONVIVÊNCIA DE IDOSOS	CENTRO CONSTRUÍDO	M2	500	REGIÃO IX - CEILÂNDIA (EP)				100.000		100.000	100.000
				200	REGIÃO X - GUARÁ				21.055		21.055	21.055
				5352	DISTRITO FEDERAL	149.140		149.140	315.852		315.852	464.992
		TOTAL DO PROGRAMA				953.388		953.388	6.625.934		6.625.934	7.579.322

Governo do Distrito Federal
Secretaria de Estado de Planejamento e Gestão
Plano Plurianual 2008 - 2011
Anexo III - Programas de Governo

ANO BASE : 2009
PROGRAMA : 0187 – PLANEJAMENTO DA POLÍTICA DE TURISMO DO DISTRITO FEDERAL
OBJETIVO : PLANEJAR AVALIAR E CONTROLAR OS PROGRAMAS NA ÁREA DE TURISMO

TIPO DE PROGRAMA : Gestão de Políticas Públicas
PÚBLICO ALVO : PROFISSIONAIS E EMPRESAS DO RAMO DE HOTELARIA E TURISMO DO DISTRITO FEDERAL

HORIZONTE TEMPORAL : Contínuo INÍCIO : 2008 TÉRMINO : 2011

INDICADORES	UNIDADE MEDIDA	INDICE MAIS RECENTE	APURADO EM	DESEJADO 1º ANO	DESEJADO 2º ANO	DESEJADO 3º ANO	DESEJADO 4º ANO	FONTE DA INFORMAÇÃO
REVITALIZAÇÃO DOS CENTROS DE ATENDIMENTO AOS TURISTAS	UNIDADE	1	30.04.2004	5	5	5	5	SPA / SETUR

Código	Ação Projeto-Atividade- Operação Especial Descrição	Físico				Dados Financeiros (Valores em R$ 1,00)						
		Produto da Ação	Unidade de Medida	Quantidade	Região	Despesas Correntes			Despesas de Capital			Total
						Tesouro	Outras Fontes	Total	Tesouro	Outras Fontes	Total	
1848	REVITALIZAÇÃO DOS CENTROS DE ATENDIMENTO AO TURISTA	SUPERVISÃO IMPLEMENTADA	UNIDADE	1	DISTRITO FEDERAL	787.130		787.130				787.130
3582	PLANO DE DESENVOLVIMENTO TURÍSTICO DO DISTRITO FEDERAL	PROJETO REALIZADO	UNIDADE	1	DISTRITO FEDERAL	788.562		788.562	1.000.000		1.000.000	1.788.562
5792	IMPLANTAÇÃO DE PLANOS OPERACIONAIS PARA O TURISMO	PROJETO IMPLANTADO	UNIDADE	3	REGIÃO XVI - LAGO SUL	4.689		4.689	5.417		5.417	10.106
				1	DISTRITO FEDERAL	1.000.000		1.000.000				1.000.000
6067	CAPACITAÇÃO E QUALIFICAÇÃO DE TRABALHADORES PARA O DESENVOLVIMENTO DO TURISMO	TRABALHADOR CAPACITADO	PESSOA	140	DISTRITO FEDERAL	538.562		538.562	430.708		430.708	969.270
6310	TURISMO INTERNO NO DISTRITO FEDERAL - EMPRESA BRASILIENSE DE TURISMO - BRASILIATUR(EP)	PESSOA ASSISTIDA	PESSOA	10000	DISTRITO FEDERAL	6.000.000		6.000.000				6.000.000
6311	PROJETO DE CLASSES TRANSPLANTADAS(EP)	PESSOA ASSISTIDA	PESSOA	500	DISTRITO FEDERAL							(VETADO)
9068	APOIO À REALIZAÇÃO DE EVENTOS	EVENTO APOIADO	UNIDADE	80	DISTRITO FEDERAL	1.000.000		1.000.000				1.000.000
		TOTAL DO PROGRAMA				10.118.943		10.118.943	1.436.125		1.436.125	11.555.068

Governo do Distrito Federal

Secretaria de Estado de Planejamento e Gestão

Plano Plurianual 2008 - 2011

Anexo III - Programas de Governo

ANO BASE : 2009

PROGRAMA : 0189 – PROMOÇÃO NACIONAL E INTERNACIONAL DO PRODUTO TURÍSTICO DE BRASÍLIA

OBJETIVO : DESENVOLVIMENTO E IMPLEMENTAÇÃO DA CAMPANHA PUBLICITÁRIA, VISANDO PROMOVER E DIVULGAR O POTENCIAL TURÍSTICO DA CIDADE E CONSOLIDAR A IMAGEM DE BRASÍLIA COMO POTENCIAL JUNTO AOS PRINCIPAIS MERCADOS EMISSORES DE TURISTAS NO MERCADO INTERNO E EXTERNO

TIPO DE PROGRAMA : Finalístico

PÚBLICO ALVO : OPERADORES E AGENTES DE TURISMO NACIONAIS E INTERNACIONAIS. FORMADORES DE OPINIÃO (IMPRENSA) NACIONAIS E INTERNACIONAIS, TURISTAS, ORGANIZADORES E PROMOTORES DE EVENTOS.

HORIZONTE TEMPORAL : Contínuo INÍCIO : 2008 TÉRMINO : 2011

INDICADORES	UNIDADE MEDIDA	INDICE MAIS RECENTE	APURADO EM	DESEJADO 1º ANO	DESEJADO 2º ANO	DESEJADO 3º ANO	DESEJADO 4º ANO	FONTE DA INFORMAÇÃO
EVENTOS CAPTADOS PARA BRASILIA	UNIDADE	EM APURAÇÃO		23	23	23	23	SME/SETUR
PERMANÊNCIA MÉDIA DOS TURISTAS	DIA	1,9	02.04.2004	3	3	3	3	SPA/SETUR
INDICE DE OCUPAÇÃO HOTELEIRA	%	40	22.05.2004	65	65	65	65	SME/SETUR

Código	Ação Projeto-Atividade- Operação Especial Descrição	Físico				Dados Financeiros (Valores em R$ 1,00)						
						Despesas Correntes			Despesas de Capital			Total
		Produto da Ação	Unidade de Medida	Quantidade	Região	Tesouro	Outras Fontes	Total	Tesouro	Outras Fontes	Total	
2943	BANCO DE IMAGENS COM A COBERTURA FOTOGRÁFICA DOS ATRATIVOS DE BRASÍLIA	ACERVO MANTIDO	UNIDADE	40	DISTRITO FEDERAL	165.710		165.710				165.710
3676	CAPTAÇÃO DE EVENTOS - PARTICIPAÇÃO EM EVENTOS NACIONAIS E INTERNACIONAIS	EVENTO REALIZADO	UNIDADE	23	DISTRITO FEDERAL	240.500		240.500				240.500
3754	REALIZAÇÃO DE WORKSHOP COM AS ENTIDADES DE CLASSE DO BRASIL E OUTRAS INSTITUIÇÕES	EVENTO REALIZADO	UNIDADE	1	DISTRITO FEDERAL	82.855		82.855	547.135		547.135	629.990
4955	MANUTENÇÃO DO SITE DA SECRETARIA DE TURISMO	SISTEMA MANTIDO	UNIDADE	1	DISTRITO FEDERAL	66.283		66.283				66.283
4961	DESENVOLVIMENTO DE CAMPANHA DE DIVULGAÇÃO DO PRODUTO TURÍSTICO DE BRASÍLIA	CAMPANHA REALIZADA	UNIDADE	4	DISTRITO FEDERAL	198.853		198.853	500.000		500.000	698.853
9068	APOIO À REALIZAÇÃO DE EVENTOS	EVENTO APOIADO	UNIDADE	14	DISTRITO FEDERAL	190.568		190.568				190.568
		TOTAL DO PROGRAMA				944.769		944.769	1.047.135		1.047.135	1.991.904

Governo do Distrito Federal

Secretaria de Estado de Planejamento e Gestão

Plano Plurianual 2008 - 2011

Anexo III - Programas de Governo

ANO BASE : 2009

PROGRAMA : 0193 – POLICIAMENTO E FISCALIZAÇÃO DE TRÂNSITO

OBJETIVO : IMPLEMENTAR E GERIR AÇÕES DE EDUCAÇÃO,FISCALIZAÇÃO E ENGENHARIA DE TRÂNSITO VISANDO A REDUÇÃO DO INDICE DE ACIDENTES DE TRÂNSITO NO DISTRITO FEDERAL

TIPO DE PROGRAMA : Finalístico

PÚBLICO ALVO : USUÁRIOS DAS VIAS PÚBLICAS

HORIZONTE TEMPORAL : Contínuo INÍCIO : 2008 TÉRMINO : 2011

INDICADORES	UNIDADE MEDIDA	INDICE MAIS RECENTE	APURADO EM	DESEJADO 1º ANO	DESEJADO 2º ANO	DESEJADO 3º ANO	DESEJADO 4º ANO	FONTE DA INFORMAÇÃO
INDICE DE MORTOS POR 10.000 VEÍCULOS	1/10.000	4,7	09.03.2007	4,5	4,3	4,2	4,0	DETRAN / DF

Código	Ação Projeto-Atividade- Operação Especial Descrição	Físico				Dados Financeiros (Valores em R$ 1,00)						
		Produto da Ação	Unidade de Medida	Quantidade	Região	Despesas Correntes			Despesas de Capital			Total
						Tesouro	Outras Fontes	Total	Tesouro	Outras Fontes	Total	
1732	IMPLANTAÇÃO DE EQUIPAMENTO DE SINALIZAÇÃO ESTATIGRÁFICA E SEMAFÓRICA	SINALIZAÇÃO IMPLANTADA	M2	125000	DISTRITO FEDERAL		7.700.000	7.700.000				7.700.000
2469	APERFEIÇOAMENTO E MANUTENÇÃO DA SINALIZAÇÃO ESTATIGRÁFICA E SEMAFÓRICA	SISTEMA MANTIDO	UNIDADE	1	DISTRITO FEDERAL		26.126.000	26.126.000		1.100.000	1.100.000	27.226.000
2541	POLICIAMENTO E FISCALIZAÇÃO DE TRÂNSITO	AÇÃO REALIZADA	UNIDADE	37500	DISTRITO FEDERAL		6.700.000	6.700.000		715.000	715.000	7.415.000
2655	CAPACITAÇÃO DE RECURSOS HUMANOS	SERVIDOR TREINADO	PESSOA	1120	DISTRITO FEDERAL		774.000	774.000				774.000
2997	MANUTENÇÃO DO CENTRO DE CONTROLE OPERACIONAL	SISTEMA MANTIDO	UNIDADE	1	DISTRITO FEDERAL		1.155.000	1.155.000		367.000	367.000	1.522.000
3903	REFORMA DE PRÉDIOS E PRÓPRIOS	PRÉDIO REFORMADO	M2	900	DISTRITO FEDERAL					1.620.000	1.620.000	1.620.000
8502	ADMINISTRAÇÃO DE PESSOAL	SERVIDOR REMUNERADO	PESSOA	1368	DISTRITO FEDERAL		91.965.000	91.965.000				91.965.000
8504	CONCESSÃO DE BENEFÍCIOS A SERVIDORES	BENEFÍCIO CONCEDIDO	UNIDADE	3010	DISTRITO FEDERAL		5.166.000	5.166.000				5.166.000
8505	PUBLICIDADE E PROPAGANDA	PUBLICIDADE E PROPAGANDA REALIZADA	UNIDADE	19	DISTRITO FEDERAL		9.270.000	9.270.000		165.000	165.000	9.435.000
8517	MANUTENÇÃO DE SERVIÇOS ADMINISTRATIVOS GERAIS				DISTRITO FEDERAL		56.004.000	56.004.000		880.000	880.000	56.884.000
		TOTAL DO PROGRAMA					204.860.000	204.860.000		4.847.000	4.847.000	209.707.000

Governo do Distrito Federal

Secretaria de Estado de Planejamento e Gestão

Plano Plurianual 2008 - 2011

Anexo III - Programas de Governo

ANO BASE : 2009

PROGRAMA : 0196 – REESTRUTURAÇÃO DO SISTEMA PENITENCIÁRIO

OBJETIVO : ADMINISTRAR O SISTEMA E REDUZIR O DÉFICIT DE VAGAS NAS PENITENCIÁRIAS, PROMOVENDO A REINTEGRAÇÃO DO PRESO À SOCIEDADE

TIPO DE PROGRAMA : Finalístico

PÚBLICO ALVO : POPULAÇÃO CARCERÁRIA

HORIZONTE TEMPORAL : Contínuo INÍCIO : 2008 TÉRMINO : 2011

INDICADORES	UNIDADE MEDIDA	INDICE MAIS RECENTE	APURADO EM	DESEJADO 1º ANO	DESEJADO 2º ANO	DESEJADO 3º ANO	DESEJADO 4º ANO	FONTE DA INFORMAÇÃO
PRESOS ASSISTIDOS	PESSOA	7161	01.03.2004	15673	15673	15673	15673	SESIPE
CONTIGENTE DE PRESOS RESSOCIALIZADOS	%	50	02.04.2004	70	70	70	70	FUNAP
DÉFICIT DE VAGAS NO SISTEMA PENITENCIÁRIO NO DF	UNIDADE	3500	02.04.2004	2433	2433	2433	2433	FUNAP

Código	Ação Projeto-Atividade- Operação Especial Descrição	Físico				Dados Financeiros (Valores em R$ 1,00)						
		Produto da Ação	Unidade de Medida	Quantidade	Região	Despesas Correntes			Despesas de Capital			Total
						Tesouro	Outras Fontes	Total	Tesouro	Outras Fontes	Total	

1685	MELHORIA DAS ESTRUTURAS FÍSICAS DO SISTEMA PENITENCIÁRIO	OBRA REALIZADA	M2	17905	DISTRITO FEDERAL	579.990		579.990	765.704		765.704	1.345.694
1709	CONSTRUÇÃO DE UNIDADES DO SISTEMA PENITENCIÁRIO	PENITENCIÁRIA CONSTRUÍDA	M2	72000	REGIÃO XIV - SÃO SEBASTIÃO				8.128.704		8.128.704	8.128.704
1720	REFORMA DE UNIDADES DO SISTEMA PENITENCIÁRIO	PENITENCIÁRIA REFORMADA	M2	1200	REGIÃO II - GAMA	589.933		589.933	813.561		813.561	1.403.494
				600	DISTRITO FEDERAL	457.363		457.363	334.995		334.995	792.358
2191	RESSOCIALIZAÇÃO E ASSISTÊNCIA AO PRESO	PRESO ASSISTIDO	PESSOA	12000	DISTRITO FEDERAL	10.770	22.452.322	22.463.092	33.008	300.000	333.008	22.796.100
2540	FORNECIMENTO DE ALIMENTAÇÃO AOS PRESIDIÁRIOS	PRESO ASSISTIDO	PESSOA	15000	DISTRITO FEDERAL	12.567.576		12.567.576				12.567.576
3304	CONSTRUÇÃO DE EDIFÍCIO SEDE	PRÉDIO CONSTRUÍDO	M2	500	DISTRITO FEDERAL					700.000	700.000	700.000
8517	MANUTENÇÃO DE SERVIÇOS ADMINISTRATIVOS GERAIS				DISTRITO FEDERAL	140.854	1.400.000	1.540.854	21.534	400.000	421.534	1.962.388
		TOTAL DO PROGRAMA				14.346.486	23.852.322	38.198.808	10.097.506	1.400.000	11.497.506	49.696.314

Governo do Distrito Federal

Secretaria de Estado de Planejamento e Gestão

Plano Plurianual 2008 - 2011

Anexo III - Programas de Governo

ANO BASE : 2009

PROGRAMA : 0202 – GESTÃO URBANA

OBJETIVO : BUSCAR O PROCESSO DE DESENVOLVIMENTO URBANO CAPAZ DE OFERECER SOLUÇÕES ÀS DEMANDAS ADVINDAS DO CRESCIMENTO POPULACIONAL DO DISTRITO FEDERAL E SUBSIDIAR O PLANEJAMENTO DE INTERVENÇÕES SOBRE O TERRITÓRIO.

TIPO DE PROGRAMA : Finalístico

PÚBLICO ALVO : POPULAÇÃO DO DISTRITO FEDERAL

HORIZONTE TEMPORAL : Contínuo INÍCIO : 2008 TÉRMINO : 2011

INDICADORES	UNIDADE MEDIDA	INDICE MAIS RECENTE	APURADO EM	DESEJADO 1º ANO	DESEJADO 2º ANO	DESEJADO 3º ANO	DESEJADO 4º ANO	FONTE DA INFORMAÇÃO
NÚMERO DE APROVAÇÃO DOS PLANOS DIRETORES LOCAIS - PDLs	UNIDADE	EM APURAÇÃO		5	5	5	5	SUDUR/SUPIN
RECURSOS APLICADOS EM LOTES	%	EM APURAÇÃO		25	25	25	25	SIHAB
ÍNDICE DE REVITALIZAÇÃO DE ÁREAS URBANAS	%	EM APURAÇÃO		10	10	10	10	SUDUR

Código	Ação Projeto-Atividade- Operação Especial Descrição	Físico				Dados Financeiros (Valores em R$ 1,00)						
		Produto da Ação	Unidade de Medida	Quantidade	Região	Despesas Correntes			Despesas de Capital			Total
						Tesouro	Outras Fontes	Total	Tesouro	Outras Fontes	Total	
1072	CONSTRUÇÃO DO NOVO CENTRO ADMINISTRATIVO	CENTRO CONSTRUÍDO	M2	14600	REGIÃO III - TAGUATINGA				29.470.000		29.470.000	29.470.000
1820	ELABORAÇÃO DE PROJETOS URBANÍSTICOS DO DISTRITO FEDERAL	PROJETO ELABORADO	UNIDADE	1	REGIÃO II - GAMA	176.481		176.481	167.975		167.975	344.456
				2	REGIÃO III - TAGUATINGA	705.102		705.102	305.324		305.324	1.010.426
				1	REGIÃO V - SOBRADINHO	176.481		176.481	167.975		167.975	344.456
				1	REGIÃO VI - PLANALTINA	176.481		176.481	167.975		167.975	344.456

				1	REGIÃO IX - CEILÂNDIA	352.136		352.136	293.360		293.360	645.496
				1	REGIÃO X - GUARÁ	528.618		528.618	376.630		376.630	905.248
				5	DISTRITO FEDERAL	458.191		458.191	335.973		335.973	794.164
3711	REALIZAÇÃO DE ESTUDOS E PESQUISAS DIVERSOS	ESTUDO REALIZADO	UNIDADE	5	DISTRITO FEDERAL	352.136		352.136	335.952		335.952	688.088
4984	ELABORAÇÃO DE NORMAS URBANÍSTICAS	NORMAS ELABORADAS	UNIDADE	1	DISTRITO FEDERAL	114.339		114.339	376.630		376.630	490.969
7467	IMPLANTAÇÃO DE SISTEMA DE GERENCIAMENTO, SUPERVISÃO E FISCALIZAÇÃO DO PROGRAMA - PRO-CIDADE CEF	SISTEMA IMPLANTADO	UNIDADE	1	DISTRITO FEDERAL	2.899.954		2.899.954				2.899.954
		TOTAL DO PROGRAMA				5.939.919		5.939.919	31.997.794		31.997.794	37.937.713

Governo do Distrito Federal

Secretaria de Estado de Planejamento e Gestão

Plano Plurianual 2008 - 2011

Anexo III - Programas de Governo

ANO BASE : 2009

PROGRAMA : 0208 - PROTEÇÃO SOCIAL A INDIVÍDUOS E FAMÍLIAS

OBJETIVO : GARANTIR A PROTEÇÃO SOCIAL E O ACESSO AOS DIREITOS FUNDAMENTAIS COM VISTAS AO FORTALECIMENTO DOS VÍNCULOS FAMILIARES E A SUPERAÇÃO DA POBREZA NA PERSPECTIVA DA INCLUSÃO SOCIAL

TIPO DE PROGRAMA : Finalístico

PÚBLICO ALVO : FAMÍLIAS E INDIVÍDUOS EM SITUAÇÃO DE VULNERABILIDADE E EXCLUSÃO SOCIAL

HORIZONTE TEMPORAL : Contínuo INÍCIO : 2008 TÉRMINO : 2011

INDICADORES	UNIDADE MEDIDA	INDICE MAIS RECENTE	APURADO EM	DESEJADO 1º ANO	DESEJADO 2º ANO	DESEJADO 3º ANO	DESEJADO 4º ANO	FONTE DA INFORMAÇÃO
COEFICIENTE DE ATIVIDADES E EVENTOS REALIZADOS	UNIDADE	55	31.05.2004	132	132	132	132	SEAS
COEFICIENTE DE FAMÍLIAS EM ATIVIDADES SÓCIO-EDUCATIVAS	FAMÍLIAS	3131	27.02.2004	4562	4562	4562	4562	SEAS

Código	Ação Projeto-Atividade- Operação Especial Descrição	Físico				Dados Financeiros (Valores em R$ 1,00)						
						Despesas Correntes			Despesas de Capital			Total
		Produto da Ação	Unidade de Medida	Quantidade	Região	Tesouro	Outras Fontes	Total	Tesouro	Outras Fontes	Total	
1235	CONSTRUÇÃO DE CENTRO DE REFERENCIA DA ASSISTENCIA SOCIAL - CRAS	CENTRO CONSTRUÍDO	M2	1800	DISTRITO FEDERAL (EP)				1.844.652		1.844.652	1.844.652
2491	LIMPEZA A GALOPE	FAMÍLIA ASSISTIDA	UNIDADE	900	DISTRITO FEDERAL	369.536		369.536				369.536
6199	PROTEÇÃO SOCIAL BÁSICA	PESSOA ASSISTIDA	PESSOA	3650	DISTRITO FEDERAL	2.651.387		2.651.387				2.651.387
		TOTAL DO PROGRAMA				3.020.923		3.020.923	1.844.652		1.844.652	4.865.575

Governo do Distrito Federal
Secretaria de Estado de Planejamento e Gestão
Plano Plurianual 2008 - 2011
Anexo III - Programas de Governo

ANO BASE : 2009
PROGRAMA : 0211 – ASSISTÊNCIA FARMACÊUTICA
OBJETIVO : AQUISIÇÃO E DISTRIBUIÇÃO GRATUITA DE MEDICAMENTOS AOS PACIENTES DA REDE PÚBLICA DE SAÚDE

TIPO DE PROGRAMA : Finalístico
PÚBLICO ALVO : POPULAÇÃO DO DISTRITO FEDERAL

HORIZONTE TEMPORAL : Contínuo INÍCIO : 2008 TÉRMINO : 2011

INDICADORES	UNIDADE MEDIDA	INDICE MAIS RECENTE	APURADO EM	DESEJADO 1º ANO	DESEJADO 2º ANO	DESEJADO 3º ANO	DESEJADO 4º ANO	FONTE DA INFORMAÇÃO
MÉDIA DO NÚMERO DE DIAS DOS MEDICAMENTOS PADRONIZADOS PARA ATENÇÃO BÁSICA, DISPONÍVEIS EM UM PERIODO DE UM ANO	%	80	31.12.2006	85	86	88	90	SES/DF

Código	Ação Projeto-Atividade- Operação Especial Descrição	Físico				Dados Financeiros (Valores em R$ 1,00)						
						Despesas Correntes			Despesas de Capital			Total
		Produto da Ação	Unidade de Medida	Quantidade	Região	Tesouro	Outras Fontes	Total	Tesouro	Outras Fontes	Total	
6145	AQUISIÇÃO DE MEDICAMENTOS PARA ASSISTÊNCIA À SAÚDE PÚBLICA NO DISTRITO FEDERAL	PROGRAMA REALIZADO	UNIDADE	1	DISTRITO FEDERAL	99.427.037		99.427.037				99.427.037
6146	DESENVOLVIMENTO DO PROGRAMA ESPECIAL DE FORNECIMENTO DE MEDICAMENTOS DE ALTO CUSTO	PROGRAMA REALIZADO	UNIDADE	1	DISTRITO FEDERAL	74.570.278		74.570.278				74.570.278
		TOTAL DO PROGRAMA				173.997.315		173.997.315				173.997.315

Governo do Distrito Federal
Secretaria de Estado de Planejamento e Gestão
Plano Plurianual 2008 - 2011
Anexo III - Programas de Governo

ANO BASE : 2009
PROGRAMA : 0214 – MODERNIZAÇÃO E ADEQUAÇÃO DO SUS/DF
OBJETIVO : MELHORIA DA ESTRUTURA FÍSICA DE ATENDIMENTO AMBULATORIAL E DE INTERNAÇÃO DA REDE PÚBLICA DE SAÚDE DO DISTRITO FEDERAL

TIPO DE PROGRAMA : Finalístico
PÚBLICO ALVO : POPULAÇÃO DO DISTRITO FEDERAL

HORIZONTE TEMPORAL : Contínuo INÍCIO : 2008 TÉRMINO : 2011

INDICADORES	UNIDADE MEDIDA	INDICE MAIS RECENTE	APURADO EM	DESEJADO 1º ANO	DESEJADO 2º ANO	DESEJADO 3º ANO	DESEJADO 4º ANO	FONTE DA INFORMAÇÃO
CAPACIDADE INSTALADA CONSTRUÍDA	M2	392013	31.12.2003	465936	465936	465936	465936	DET/SAO/SES

Código	Ação Projeto-Atividade- Operação Especial Descrição	Físico				Dados Financeiros (Valores em R$ 1,00)						
						Despesas Correntes			Despesas de Capital			Total
		Produto da Ação	Unidade de Medida	Quantidade	Região	Tesouro	Outras Fontes	Total	Tesouro	Outras Fontes	Total	
1265	CONSTRUÇÃO DA CENTRAL DE REGULAÇÃO MÉDICA DE URGÊNCIA	PRÉDIO CONSTRUÍDO	M2	300	DISTRITO FEDERAL				957.131		957.131	957.131
1267	CONSTRUÇÃO DAS BASES DAS VIATURAS DA ATENÇÃO PRÉ-HOSPITALAR MÓVEL	GALPÃO CONSTRUÍDO	M2	1000	DISTRITO FEDERAL				957.131		957.131	957.131
1670	CONSTRUÇÃO DE POSTOS DE SAÚDE	POSTO DE SAÚDE CONSTRUÍDO	M2	140	REGIÃO III - TAGUATINGA (EP)				175.000		175.000	175.000
				500	REGIÃO VI - PLANALTINA (EP)				650.000		650.000	650.000

				375	REGIÃO XV - RECANTO DAS EMAS (EP)			500.000	500.000	500.000
				600	REGIÃO XX - ÁGUAS CLARAS			700.000	700.000	700.000
				1526	DISTRITO FEDERAL			3.185.658	3.185.658	3.185.658
1859	AMPLIAÇÃO DE HOSPITAL REGIONAL	OBRA REALIZADA	M2	625	REGIÃO III - TAGUATINGA (EP)			500.000	500.000	500.000
				7000	DISTRITO FEDERAL			7.178.487	7.178.487	7.178.487
3266	CONSTRUÇÃO DE CENTROS DE SAÚDE	CENTRO DE SAÚDE CONSTRUÍDO	M2	10000	DISTRITO FEDERAL			4.785.658	4.785.658	4.785.658
3307	CONSTRUÇÃO DE HOSPITAL REGIONAL	HOSPITAL CONSTRUÍDO	M2	25000	REGIÃO XIII - SANTA MARIA			23.928.294	23.928.294	23.928.294
				25000	REGIÃO XIV - SÃO SEBASTIÃO			14.356.976	14.356.976	14.356.976
				25000	REGIÃO XV - RECANTO DAS EMAS			18.834.917	18.834.917	18.834.917
				25000	OUTROS ESTADOS			9.571.317	9.571.317	9.571.317
				25000	DISTRITO FEDERAL			300.000	300.000	300.000
3487	MELHORIA DAS ESTRUTURAS FÍSICAS DAS UNIDADES DA SECRETARIA DE ESTADO DE SAÚDE	PRÉDIO REFORMADO	M2	20000	DISTRITO FEDERAL	62.141.899	62.141.899	9.571.317	9.571.317	71.713.216
5005	CONSTRUÇÃO DE POSTO DE SAÚDE NO PARANOÁ(EP)	POSTO DE SAÚDE CONSTRUÍDO	M2	800	REGIÃO VII - PARANOÁ					(VETADO)
5009	CONSTRUÇÃO DE BANCOS DE LEITE MATERNO EM TODAS AS UNIDADES DA SECRETARIA DE SAÚDE DO DF(EP)	PRÉDIO CONSTRUÍDO	M2	180	DISTRITO FEDERAL					(VETADO)
5038	REFORMA E AMPLIAÇÃO DO HOSPITAL REGIONAL DE PLANALTINA(EP)	OBRA REALIZADA	M2	8000	REGIÃO VI - PLANALTINA					(VETADO)
5047	CONSTRUÇÃO DE POSTO DE SAÚDE NO VALE DO AMANHECER EM PLANALTINA(EP)	POSTO DE SAÚDE CONSTRUÍDO	M2	1900	REGIÃO VI - PLANALTINA					(VETADO)
5094	AMPLIAÇÃO E REFORMAS DOS HOSPITAIS REGIONAIS DO DF(EP)	PRÉDIO REFORMADO	M2	2	DISTRITO FEDERAL					(VETADO)
5096	CONSTRUÇÃO DE CENTROS MULTIDISCIPLINARES DE ATENDIMENTO A HEMOFÍLICOS(EP)	OBRA REALIZADA	M2	2500	DISTRITO FEDERAL			1.000.000	1.000.000	1.000.000
5101	AQUISIÇÃO DE EQUIPAMENTOS PARA OS HOSPITAIS REGIONAIS(EP)	PROJETO IMPLANTADO	UNIDADE	1	REGIÃO XIII - SANTA MARIA					(VETADO)
				1	REGIÃO XIV - SÃO SEBASTIÃO					(VETADO)
				1	REGIÃO XV - RECANTO DAS EMAS					(VETADO)
5128	AMPLIAÇÃO DO CENTRO DE SAÚDE DA VILA PLANALTO(EP)	CENTRO DE SAÚDE REFORMADO	M2	1000	REGIÃO I - PLANO PILOTO					(VETADO)
5171	AQUISIÇÃO DE EQUIPAMENTOS PARA HOSPITAIS DA REDE PÚBLICA DE SAÚDE DO DISTRITO FEDERAL(EP)	EQUIPAMENTO ADQUIRIDO	UNIDADE	5	DISTRITO FEDERAL					(VETADO)
6314	MANUTENÇÃO DO HOSPITAL UNIVERSITÁRIO DE BRASÍLIA(EP)	AÇÃO IMPLEMENTADA	UNIDADE	1	REGIÃO I - PLANO PILOTO					(VETADO)

6323	IMPLANTAÇÃO DO PROGRAMA DE EDUCAÇÃO FÍSICA TERAPÊUTICA AOS HEMOFÍLICOS E DOENÇAS NEURO-DEGENERAT(EP)	PROGRAMA IMPLANTADO	UNIDADE	1	DISTRITO FEDERAL			2.000.000		2.000.000	2.000.000
		TOTAL DO PROGRAMA				62.141.899	62.141.899	99.151.886		99.151.886	161.293.785

Governo do Distrito Federal

Secretaria de Estado de Planejamento e Gestão

Plano Plurianual 2008 - 2011

Anexo III - Programas de Governo

ANO BASE : 2009

PROGRAMA : 0231 – MELHORIA DA GESTÃO PÚBLICA

OBJETIVO : DISSEMINAR O MODELO DE GESTÃO EMPREENDEDORA NO GOVERNO DO DISTRITO FEDERAL, VISANDO À MODERNIZAÇÃO DO APARELHO ESTATAL E DA ORGANIZAÇÃO ADMINISTRATIVA, BEM COMO A PROMOÇÃO DE UM SERVIÇO PÚBLICO ÁGIL, TRANSPARENTE E COMPROMETIDO COM OS RESULTADOS INSTITUCIONAIS E GASTOS PÚBLICOS

TIPO DE PROGRAMA : Gestão de Políticas Públicas

PÚBLICO ALVO : SERVIDORES PÚBLICOS DA ADMINISTRAÇÃO DIRETA, AUTÁRQUICA E FUNDACIONAL DO DISTRITO FEDERAL

HORIZONTE TEMPORAL : Contínuo INÍCIO : 2008 TÉRMINO : 2011

INDICADORES	UNIDADE MEDIDA	INDICE MAIS RECENTE	APURADO EM	DESEJADO 1º ANO	DESEJADO 2º ANO	DESEJADO 3º ANO	DESEJADO 4º ANO	FONTE DA INFORMAÇÃO
MUDANÇA DE PLATAFORMA TECNOLÓGICA NOS SISTEMAS CORPORATIVOS	UNIDADE	EM APURAÇÃO		1	1	1	1	SGRL-SGA
MÉDIA DE KM/LITRO NO CONSUMO DE COMBUSTÍVEL - ADMINISTRAÇÃO DIRETA - APÓS IMPLANTAÇÃO DO SIAVE	LITRO	22,03	31.05.2004	20,04	20,04	20,04	20,04	SGRL-SGA

Código	Ação Projeto-Atividade- Operação Especial Descrição	Físico				Dados Financeiros (Valores em R$ 1,00)						
		Produto da Ação	Unidade de Medida	Quantidade	Região	Despesas Correntes			Despesas de Capital			Total
						Tesouro	Outras Fontes	Total	Tesouro	Outras Fontes	Total	
1679	MODERNIZAÇÃO E REAPARELHAMENTO DA SEF	PROJETO IMPLANTADO	UNIDADE	6	DISTRITO FEDERAL	9.812.310		9.812.310	2.335.980		2.335.980	12.148.290
1811	FORTALECIMENTO E MODERNIZAÇÃO DA ÁREA FINANCEIRA DO DISTRITO FEDERAL	PROJETO IMPLANTADO	UNIDADE	1	DISTRITO FEDERAL	919.746		919.746	2.105.689		2.105.689	3.025.435
3580	MODERNIZAÇÃO DAS UNIDADES ADMINISTRATIVAS	UNIDADE BENEFICIADA	UNIDADE	7	DISTRITO FEDERAL	115.456	1.000.000	1.115.456	1.085.196	500.000	1.585.196	2.700.652
5881	CAPACITAÇÃO TECNICA DOS CONSELHEIROS DE SAÚDE	AÇÃO REALIZADA	UNIDADE	1	DISTRITO FEDERAL	165.710		165.710				165.710
		TOTAL DO PROGRAMA				11.013.222	1.000.000	12.013.222	5.526.865	500.000	6.026.865	18.040.087

Governo do Distrito Federal

Secretaria de Estado de Planejamento e Gestão

Plano Plurianual 2008 - 2011

Anexo III - Programas de Governo

ANO BASE : 2009

PROGRAMA : 0232 – EXCELÊNCIA NO ATENDIMENTO AO CIDADÃO

OBJETIVO : ESTABELECER UMA CULTURA DE EXCELÊNCIA, ASSEGURANDO, NA PRESTAÇÃO DOS SERVIÇOS, ALTO PADRÃO DE QUALIDADE, EFICIÊNCIA, AGILIDADE E RESPEITO AO CIDADÃO, SIMPLICAÇÃO DAS OBRIGAÇÕES DE NATUREZA BUROCRÁTICA E AMPLIANDO OS CANAIS DE COMUNICAÇÃO ENTRE O ESTADO E O CIDADÃO

TIPO DE PROGRAMA : Finalístico

PÚBLICO ALVO : CIDADÃO DO DISTRITO FEDERAL

HORIZONTE TEMPORAL : Contínuo INÍCIO : 2008 TÉRMINO : 2011

INDICADORES	UNIDADE MEDIDA	INDICE MAIS RECENTE	APURADO EM	DESEJADO 1º ANO	DESEJADO 2º ANO	DESEJADO 3º ANO	DESEJADO 4º ANO	FONTE DA INFORMAÇÃO
MÉDIA DE ATENDIMENTO - NA HORA	PESSOA	25000	30.05.2004	80000	80000	80000	80000	SGA

NÚMERO DE ACESSOS AO PORTAL OFICIAL DO GOVERNO DO DISTRITO FEDERAL E-GDF	UNIDADE	200000	30.05.2004	2800000	2800000	2800000	2800000	SGA
NÚMERO DE PARCERIAS COM ÓRGÃOS PARA PADRONIZAÇÃO DO MODELO DO PRIMEIRO ATENDIMENTO	UNIDADE	2	30.05.2004	2	2	2	2	SGA
NÚMERO DE-NA HORA- IMPLANTADOS	UNIDADE	1	30.05.2004	11	11	11	11	SGA
TEMPO MÉDIO DE ATENDIMENTO E ESPERA - NA HORA	MINUTO	8	30.05.2004	6	6	6	6	SGA
ÍNDICE DE SATISFAÇÃO DO USUÁRIO - NA HORA	%	97	30.05.2004	98	98	98	98	SGA

Código	Ação Projeto-Atividade- Operação Especial Descrição	Físico				Dados Financeiros (Valores em R$ 1,00)						
						Despesas Correntes			Despesas de Capital			Total
		Produto da Ação	Unidade de Medida	Quantidade	Região	Tesouro	Outras Fontes	Total	Tesouro	Outras Fontes	Total	
2931	APRIMORAMENTO DO SISTEMA DE OUVIDORIA	SISTEMA MELHORADO	UNIDADE	1	REGIÃO I - PLANO PILOTO	818.614		818.614				818.614
2969	MANUTENÇÃO DAS UNIDADES DE ATENDIMENTO INTEGRADO - NA HORA	UNIDADE MANTIDA	UNIDADE	11	DISTRITO FEDERAL	9.683.364		9.683.364				9.683.364
3779	AMPLIAÇÃO DO MODELO DE ATENDIMENTO INTEGRADO - NA HORA	UNIDADE IMPLANTADA	UNIDADE	2	DISTRITO FEDERAL	828.558		828.558	478.565		478.565	1.307.123
		TOTAL DO PROGRAMA				11.330.536		11.330.536	478.565		478.565	11.809.101

Governo do Distrito Federal

Secretaria de Estado de Planejamento e Gestão

Plano Plurianual 2008 - 2011

Anexo III - Programas de Governo

ANO BASE : 2009

PROGRAMA : 0250 – TRANSPORTE RACIONAL

OBJETIVO : RACIONALIZAÇÃO DO TRANSPORTE PÚBLICO COM INTERVENÇÕES NO SISTEMA VIÁRIO DO DISTRITO FEDERAL

TIPO DE PROGRAMA : Finalístico

PÚBLICO ALVO : POPULAÇÃO DO DISTRITO FEDERAL

HORIZONTE TEMPORAL : Contínuo INÍCIO : 2008 TÉRMINO : 2011

INDICADORES	UNIDADE MEDIDA	INDICE MAIS RECENTE	APURADO EM	DESEJADO 1º ANO	DESEJADO 2º ANO	DESEJADO 3º ANO	DESEJADO 4º ANO	FONTE DA INFORMAÇÃO
IDH-DF	UNIDADE	0,845	02.05.2003	0,847	0,847	0,847	0,847	PNUD
INDICE DE UTILIZAÇÃO DO METRÔ/DF	PASSAGEIRO/DIA	42000	30.04.2003	84000	84000	84000	84000	METRÔ/DF
INDICE DE PASSAGEIROS POR KM	PASSAGEIRO/KM	1,02	30.12.2002	1,44	1,44	1,44	1,44	ANTP

Código	Ação Projeto-Atividade- Operação Especial Descrição	Físico				Dados Financeiros (Valores em R$ 1,00)						
						Despesas Correntes			Despesas de Capital			Total
		Produto da Ação	Unidade de Medida	Quantidade	Região	Tesouro	Outras Fontes	Total	Tesouro	Outras Fontes	Total	
1092	IMPLANTAÇÃO DO SISTEMA DE CORREDORES DE TRANSPORTE COLETIVO DO DISTRITO FEDERAL	SISTEMA IMPLANTADO	UNIDADE	1	DISTRITO FEDERAL				28.636.870		28.636.870	28.636.870
1575	IMPLANTAÇÃO DO SISTEMA DE INFRA-ESTRUTURA DE APOIO OPERACIONAL DO PROGRAMA "TRANSPORTE RACIONAL"	SISTEMA IMPLANTADO	UNIDADE	1	DISTRITO FEDERAL				29.845.762		29.845.762	29.845.762
1752	IMPLANTAÇÃO DA GESTÃO DE PREPARAÇÃO E DE EXECUÇÃO DO PROGRAMA "TRANSPORTE RACIONAL"	PROGRAMA IMPLANTADO	UNIDADE	1	DISTRITO FEDERAL				5.204.861		5.204.861	5.204.861
1827	IMPLANTAÇÃO DO SISTEMA DE CICLOVIAS DO DISTRITO FEDERAL	SISTEMA IMPLANTADO	UNIDADE	2	DISTRITO FEDERAL				7.263.542		7.263.542	7.263.542

Governo do Distrito Federal
Secretaria de Estado de Planejamento e Gestão
Plano Plurianual 2008 - 2011
Anexo III - Programas de Governo

TOTAL DO PROGRAMA	70.951.055	70.951.055	70.951.055

Governo do Distrito Federal
Secretaria de Estado de Planejamento e Gestão
Plano Plurianual 2008 - 2011
Anexo III - Programas de Governo

ANO BASE : 2009

PROGRAMA : 0254 – ATUAÇÃO LEGISLATIVA

OBJETIVO : APRECIAR PROPOSIÇÕES EM GERAL, APURAR FATOS DETERMINADOS, EXERCER A FISCALIZAÇÃO E O CONTROLE EXTERNO DOS ÓRGÃOS E REPRESENTANTES DO PODER PÚBLICO E DESEMPENHAR AS DEMAIS PRERROGATIVAS CONSTITUCIONAIS LEGAIS E REGIMENTAIS DO ÓRGÃO E DOS SEUS MEMBROS

TIPO DE PROGRAMA : Finalístico

PÚBLICO ALVO : POPULAÇÃO DO DISTRITO FEDERAL

HORIZONTE TEMPORAL : Contínuo INÍCIO : 2008 TÉRMINO : 2011

INDICADORES	UNIDADE MEDIDA	INDICE MAIS RECENTE	APURADO EM	DESEJADO 1º ANO	DESEJADO 2º ANO	DESEJADO 3º ANO	DESEJADO 4º ANO	FONTE DA INFORMAÇÃO
PROPOSIÇÕES DISCUTIDAS, VOTADAS E SANCIONADAS OU PROMULGADAS	UNIDADE	4000	31.12.2005	4200	4400	2500	4600	CLDF
AUDIÊNCIAS PÚBLICAS REALIZADAS	UNIDADE	28	31.12.2006	35	35	28	35	CLDF
SOLUÇÕES NA APURAÇÃO DE DENÚNCIAS E DE RECLAMAÇÕES PELA OUVIDORIA	%	50	31.12.2005	60	60	60	60	CLDF

Código	Ação Projeto-Atividade- Operação Especial Descrição	Físico				Dados Financeiros (Valores em R$ 1,00)						
		Produto da Ação	Unidade de Medida	Quantidade	Região	Despesas Correntes			Despesas de Capital			Total
						Tesouro	Outras Fontes	Total	Tesouro	Outras Fontes	Total	
1006	REFORMA E BENFEITORIAS NO EDIFÍCIO SEDE DA CÂMARA LEGISLATIVA	PRÉDIO REFORMADO	M2	300	REGIÃO I - PLANO PILOTO				49.291		49.291	49.291
				300	DISTRITO FEDERAL				53.709		53.709	53.709
1471	MODERNIZAÇÃO DO SISTEMA DE INFORMÁTICA	SISTEMA MELHORADO	UNIDADE	1	DISTRITO FEDERAL	5.000.000		5.000.000	5.000.000		5.000.000	10.000.000
2412	PROMOÇÃO DA QUALIDADE DE VIDA NO TRABALHO E BEM-ESTAR SOCIAL DOS SERVIDORES	PESSOA ASSISTIDA	PESSOA	1938	DISTRITO FEDERAL	255.000		255.000				255.000
2414	PARTICIPAÇÃO DA CÂMARA LEGISLATIVA EM INSTITUIÇÕES LIGADAS ÀS ATIVIDADES DO PODER LEGISLATIVO	PARCERIA VIABILIZADA	UNIDADE	1	DISTRITO FEDERAL	58.605		58.605				58.605
2415	PROMOÇÃO DE EVENTOS DA CÂMARA LEGISLATIVA PARA O DESENVOLVIMENTO DA CIDADANIA	PESSOA ASSISTIDA	PESSOA	11940	DISTRITO FEDERAL	808.775		808.775				808.775
2555	CAPACITAÇÃO DE RECURSOS HUMANOS	SERVIDOR TREINADO	PESSOA	3600	DISTRITO FEDERAL	1.167.715		1.167.715				1.167.715
3008	CONSTRUÇÃO DO EDIFÍCIO SEDE DA CÂMARA LEGISLATIVA	PRÉDIO CONSTRUÍDO	M2	16000	REGIÃO I - PLANO PILOTO				9.571.317		9.571.317	9.571.317
8502	ADMINISTRAÇÃO DE PESSOAL	SERVIDOR REMUNERADO	PESSOA	1951	DISTRITO FEDERAL	213.239.654		213.239.654				213.239.654
8504	CONCESSÃO DE BENEFÍCIOS A SERVIDORES	BENEFÍCIO CONCEDIDO	UNIDADE	4194	DISTRITO FEDERAL	19.789.650		19.789.650				19.789.650
8505	PUBLICIDADE E PROPAGANDA	PUBLICIDADE E PROPAGANDA REALIZADA	UNIDADE	13	DISTRITO FEDERAL	18.085.000		18.085.000				18.085.000

8517	MANUTENÇÃO DE SERVIÇOS ADMINISTRATIVOS GERAIS	DISTRITO FEDERAL	13.133.445	13.133.445	1.866.650	1.866.650	15.000.095
	TOTAL DO PROGRAMA		271.537.844	271.537.844	16.540.967	16.540.967	288.078.811

Governo do Distrito Federal

Secretaria de Estado de Planejamento e Gestão

Plano Plurianual 2008 - 2011

Anexo III - Programas de Governo

ANO BASE : 2009

PROGRAMA : 0300 – ASSISTÊNCIA INTEGRAL MATERNO-INFANTIL

OBJETIVO : ACOMPANHAR O CRESCIMENTO E DESENVOLVIMENTO DE CRIANÇAS DE 0 A 4 ANOS E REDUZIR A MORBI-MORTALIDADE MATERNO E PERINATAL, BEM COMO POR CÂNCER CÉRVICO UTERINO.

TIPO DE PROGRAMA : Finalístico

PÚBLICO ALVO : POPULAÇÃO FEMININA E CRIANÇAS DE '0' A 4 ANOS DE IDADE

HORIZONTE TEMPORAL : Contínuo INÍCIO : 2008 TÉRMINO : 2011

INDICADORES	UNIDADE MEDIDA	INDICE MAIS RECENTE	APURADO EM	DESEJADO 1º ANO	DESEJADO 2º ANO	DESEJADO 3º ANO	DESEJADO 4º ANO	FONTE DA INFORMAÇÃO
MORTALIDADE NEONATAL PRECOCE (MENOS DE 7 DIAS)	Nº ÓBITOS(1/1.000)	7,9	31.12.2003	3,9	3,9	3,9	3,9	SES
MORTALIDADE INFANTIL	Nº ÓBITOS(1/1.000)	13,49	31.12.2003	11,49	11,49	11,49	11,49	SES
MORTALIDADE MATERNA	Nº ÓBITOS(1/100.000)	35,8	31.12.2003	30	30	30	30	NAISM/SAS/SES

Código	Ação Projeto-Atividade- Operação Especial Descrição	Físico				Dados Financeiros (Valores em R$ 1,00)						
						Despesas Correntes			Despesas de Capital			Total
		Produto da Ação	Unidade de Medida	Quantidade	Região	Tesouro	Outras Fontes	Total	Tesouro	Outras Fontes	Total	
1951	CONSTRUÇÃO DE CRECHES COMUNITÁRIAS	CRECHE CONSTRUÍDA	M2	2	REGIÃO II - GAMA							(VETADO)
2156	PROMOÇÃO DA SAÚDE MATERNO-INFANTIL	CONSULTA MÉDICA REALIZADA	UNIDADE	1925003	DISTRITO FEDERAL	3.564.233		3.564.233	250.000		250.000	3.814.233
		TOTAL DO PROGRAMA				3.564.233		3.564.233	250.000		250.000	3.814.233

Governo do Distrito Federal

Secretaria de Estado de Planejamento e Gestão

Plano Plurianual 2008 - 2011

Anexo III - Programas de Governo

ANO BASE : 2009

PROGRAMA : 0350 – EDUCAÇÃO E PESQUISA EM SAÚDE

OBJETIVO : FORMULAR, PROMOVER, APOIAR, E EXECUTAR A EDUCAÇÃO PROFISSIONAL, A EDUCAÇÃO SUPERIOR, A CAPACITAÇÃO DE PESSOAS, A GESTÃO DO CONHECIMENTO E A PESQUISA, CONFORME AS POLÍTICAS PÚBLICAS DE SAÚDE.

TIPO DE PROGRAMA : Finalístico

PÚBLICO ALVO : ALUNOS, PROFISSIONAIS DE SAÚDE E COMUNIDADE ACADÊMICO-CIENTÍFICA.

HORIZONTE TEMPORAL : Contínuo INÍCIO : 2008 TÉRMINO : 2011

INDICADORES	UNIDADE MEDIDA	INDICE MAIS RECENTE	APURADO EM	DESEJADO 1º ANO	DESEJADO 2º ANO	DESEJADO 3º ANO	DESEJADO 4º ANO	FONTE DA INFORMAÇÃO
INDICE DE SATISFAÇÃO DOS SERVIDORES COM OS TREINAMENTOS	%	0		75	80	85	90	CODEP/FEPECS
INDICE DE SATISFAÇÃO DOS ALUNOS DA EDUCAÇÃO PROFISSIONAL	%	0		80	80	80	80	ETESB/FEPECS
PERCENTUAL DE PROGRESSÃO DE CONHECIMENTO DOS ALUNOS DE GRADUAÇÃO DO ÚLTIMO ANO	%	0		60	65	70	75	ESCS/FEPECS

Código	Ação Projeto-Atividade- Operação Especial Descrição	Físico				Dados Financeiros (Valores em R$ 1,00)						
		Produto da Ação	Unidade de Medida	Quantidade	Região	Despesas Correntes			Despesas de Capital			Total
						Tesouro	Outras Fontes	Total	Tesouro	Outras Fontes	Total	
2083	DESENVOLVIMENTO E MANUTENÇÃO DE CURSOS DE GRADUAÇÃO	ALUNO MATRICULADO	PESSOA	720	REGIÃO I - PLANO PILOTO	243.681		243.681	77.794		77.794	321.475
2119	DESENVOLVIMENTO E MANUTENÇÃO DE CURSOS DE EDUCAÇÃO PROFISSIONAL	ALUNO MATRICULADO	PESSOA	175	REGIÃO I - PLANO PILOTO	147.971		147.971	5.742		5.742	153.713
2230	GESTÃO DA INFORMAÇÃO EM SAÚDE	AÇÃO REALIZADA	UNIDADE	1	REGIÃO I - PLANO PILOTO	198.342		198.342	201.671		201.671	400.013
2239	CAPACITAÇÃO DE PESSOAS NA ÁREA DE SAÚDE	PESSOA CAPACITADA	PESSOA	720	DISTRITO FEDERAL	120.891		120.891	8.632		8.632	129.523
9060	BOLSAS DE INICIAÇÃO CIENTÍFICA	BOLSA CONCEDIDA	UNIDADE	26	REGIÃO I - PLANO PILOTO	95.647		95.647				95.647
9068	APOIO À REALIZAÇÃO DE EVENTOS	EVENTO APOIADO	UNIDADE	20	REGIÃO I - PLANO PILOTO	105.242		105.242				105.242
9083	CONCESSÃO DE BOLSAS DE ESTUDO	BOLSA CONCEDIDA	UNIDADE	264	REGIÃO I - PLANO PILOTO	841.708		841.708				841.708
		TOTAL DO PROGRAMA				1.753.482		1.753.482	293.839		293.839	2.047.321

Governo do Distrito Federal

Secretaria de Estado de Planejamento e Gestão

Plano Plurianual 2008 - 2011

Anexo III - Programas de Governo

ANO BASE : 2009

PROGRAMA : 0400 – ATENDIMENTO MÉDICO-HOSPITALAR E AMBULATORIAL

OBJETIVO : PROPORCIONAR ASSISTÊNCIA MÉDICO-SANITÁRIA À POPULAÇÃO DO DISTRITO FEDERAL, SOB REGIME AMBULATORIAL E DE INTERNAÇÃO.

TIPO DE PROGRAMA : Finalístico

PÚBLICO ALVO : POPULAÇÃO DO DISTRITO FEDERAL E ENTORNO

HORIZONTE TEMPORAL : Contínuo INÍCIO : 2008 TÉRMINO : 2011

INDICADORES	UNIDADE MEDIDA	INDICE MAIS RECENTE	APURADO EM	DESEJADO 1º ANO	DESEJADO 2º ANO	DESEJADO 3º ANO	DESEJADO 4º ANO	FONTE DA INFORMAÇÃO
MÉDIA ANUAL DE CONSULTAS MÉDICAS POR HABITANTES NAS ESPECIALIDADES BÁSICAS	%	1,35	31.12.2006	1,38	1,40	1,42	1,45	SES/DF

Código	Ação Projeto-Atividade- Operação Especial Descrição	Físico				Dados Financeiros (Valores em R$ 1,00)						
		Produto da Ação	Unidade de Medida	Quantidade	Região	Despesas Correntes			Despesas de Capital			Total
						Tesouro	Outras Fontes	Total	Tesouro	Outras Fontes	Total	
1487	CONSTRUÇÃO DO CENTRO MÉDICO DA POLÍCIA MILITAR DO DISTRITO FEDERAL	CENTRO CONSTRUÍDO	M2	4126	DISTRITO FEDERAL				71.784	917.400	989.184	989.184
2011	CONCESSÃO DE BOLSAS DE ESTUDO A MÉDICOS RESIDENTES	BOLSA CONCEDIDA	UNIDADE	870	DISTRITO FEDERAL	19.056.848		19.056.848				19.056.848
2068	FORNECIMENTO DE ALIMENTAÇÃO HOSPITALAR	PESSOA ATENDIDA	PESSOA	2500000	DISTRITO FEDERAL	53.856.311		53.856.311				53.856.311
2103	ASSISTÊNCIA MÉDICA A DEPENDENTES	DEPENDENTE ASSISTIDO	UNIDADE	83654	DISTRITO FEDERAL	16.967.932		16.967.932	306.436		306.436	17.274.368
2145	MANUTENÇÃO DE CONTRATOS PARA PRESTAÇÃO DE SERVIÇOS ASSISTENCIAIS	CONTRATO REALIZADO	UNIDADE	60	DISTRITO FEDERAL	54.291.305		54.291.305				54.291.305

2154	AÇÕES DE ASSISTÊNCIA MÉDICO-HOSPITALAR	PESSOA ATENDIDA	PESSOA	2500000	DISTRITO FEDERAL	103.735.542		103.735.542	56.746.907		56.746.907	160.482.449
2374	ASSISTÊNCIA MÉDICA A SERVIDORES	SERVIDOR BENEFICIADO	PESSOA	15682	DISTRITO FEDERAL		26.791.450	26.791.450				26.791.450
2661	ASSISTÊNCIA ÀS FAMÍLIAS EM SITUAÇÃO DE VIOLÊNCIA	PESSOA ASSISTIDA	PESSOA	1000	DISTRITO FEDERAL	414.279		414.279				414.279
5086	REFORMA DO LABORATÓRIO DO PRONTO SOCORRO DO HOSPITAL DE BASE(EP)	LABORATÓRIO CONSTRUÍDO	M2	100	REGIÃO I - PLANO PILOTO							(VETADO)
				100	DISTRITO FEDERAL							(VETADO)
6015	DESENVOLVIMENTO DE AÇÕES DE APOIO À SAÚDE DO TRABALHADOR	PROJETO IMPLANTADO	UNIDADE	1	DISTRITO FEDERAL	828.558		828.558				828.558
6048	AÇÕES BÁSICAS DE SAÚDE DO ADULTO	PESSOA ATENDIDA	PESSOA	1300000	DISTRITO FEDERAL	4.142.793		4.142.793				4.142.793
6049	ATENÇÃO À SAÚDE BUCAL	PESSOA ATENDIDA	PESSOA	300000	DISTRITO FEDERAL	1.657.116		1.657.116				1.657.116
6050	PREVENÇÃO, CONTROLE DO CÂNCER E ASSISTÊNCIA ONCOLÓGICA	PESSOA ATENDIDA	PESSOA	30000	DISTRITO FEDERAL	12.428.379		12.428.379				12.428.379
6051	AÇÕES BÁSICAS DE ATENDIMENTO AO DIABÉTICO	PESSOA ATENDIDA	PESSOA	142500	DISTRITO FEDERAL	2.735.675		2.735.675				2.735.675
6052	ASSISTÊNCIA VOLTADA À INTERNAÇÃO DOMICILIAR	PESSOA ASSISTIDA	PESSOA	2490	DISTRITO FEDERAL	2.735.675		2.735.675				2.735.675
6055	ASSISTÊNCIA À SAÚDE PARA O SISTEMA PRISIONAL	PRESO ASSISTIDO	PESSOA	10200	DISTRITO FEDERAL	664.279		664.279				664.279
6301	MANUTENÇAO DA POLICLINICA DA POLICIA CIVIL DO DISTRITO FEDERAL(EP)	CENTRO DE SAÚDE MANTIDO	UNIDADE	1	DISTRITO FEDERAL							(VETADO)
		TOTAL DO PROGRAMA				273.514.692	26.791.450	300.306.142	57.125.127	917.400	58.042.527	358.348.669

Governo do Distrito Federal

Secretaria de Estado de Planejamento e Gestão

Plano Plurianual 2008 - 2011

Anexo III - Programas de Governo

ANO BASE : 2009

PROGRAMA : 0450 – ÁGUA É VIDA - GESTÃO DOS RECURSOS HÍDRICOS E DO SANEAMENTO DO DISTRITO FEDERAL

OBJETIVO : PROMOVER A SUSTENTABILIDADE DOS RECURSOS HÍDRICOS E A QUALIDADE DOS SERVIÇOS DE SANEAMENTO EM BENEFICIO DA POPULAÇÃO DO DISTRITO FEDERAL.

TIPO DE PROGRAMA : Finalístico

PÚBLICO ALVO : USUÁRIOS DOS RECURSOS HÍDRICOS E CONSUMIDORES DOS SERVIÇOS DE SANEAMENTO BÁSICO DO DISTRITO FEDERAL

HORIZONTE TEMPORAL : Contínuo INÍCIO : 2008 TÉRMINO : 2011

INDICADORES	UNIDADE MEDIDA	INDICE MAIS RECENTE	APURADO EM	DESEJADO 1º ANO	DESEJADO 2º ANO	DESEJADO 3º ANO	DESEJADO 4º ANO	FONTE DA INFORMAÇÃO
INDICE DE MONITORAMENTO DE ÁGUAS SUPERFICIAIS E SUBTERÂNEAS DO DF - IMASS	%	0	31.12.2006	10	40	70	100	ADASA

Código	Ação Projeto-Atividade- Operação Especial Descrição	Físico				Dados Financeiros (Valores em R$ 1,00)						
		Produto da Ação	Unidade de Medida	Quantidade	Região	Despesas Correntes			Despesas de Capital			Total
						Tesouro	Outras Fontes	Total	Tesouro	Outras Fontes	Total	

1229	DESENVOLVIMENTO E IMPLEMENTAÇÃO DE AÇÕES PARA A CONSERVAÇÃO DA ÁGUA	PROGRAMA REALIZADO	UNIDADE	1	DISTRITO FEDERAL	666.988	666.988			666.988
1692	DESENVOLVIMENTO E IMPLEMENTAÇÃO DE SISTEMA INTEGRADO DE GESTÃO CORPORATIVA	SISTEMA IMPLANTADO	UNIDADE	1	DISTRITO FEDERAL	265.137	265.137	397.209	397.209	662.346
1694	IMPLANTAÇÃO DA REDE DE MONITORAMENTO DAS ÁGUAS SUPERFICIAIS E SUBTERRÂNEAS DO DISTRITO FEDERAL	ESTAÇÃO IMPLANTADA	UNIDADE	165	DISTRITO FEDERAL			602.991	602.991	602.991
2252	GERENCIAMENTO DOS SERVIÇOS PÚBLICOS DE ABASTECIMENTO DE ÁGUA E DE ESGOTAMENTO SANITÁRIO DO DISTRITO FEDERAL	AÇÃO REALIZADA	UNIDADE	1	DISTRITO FEDERAL	836.843	836.843			836.843
2837	GERENCIAMENTO DE RECURSOS HÍDRICOS	PROJETO REALIZADO	UNIDADE	1	DISTRITO FEDERAL	1.611.546	1.611.546	23.927	23.927	1.635.473
2931	APRIMORAMENTO DO SISTEMA DE OUVIDORIA	SISTEMA MELHORADO	UNIDADE	1	DISTRITO FEDERAL	186.424	186.424			186.424
2994	MANUTENÇÃO DE SISTEMAS CORPORATIVOS E DE GESTÃO VOLTADOS À ADMINISTRAÇÃO PÚBLICA	SISTEMA MANTIDO	UNIDADE	1	DISTRITO FEDERAL	372.850	372.850			372.850
7449	IMPLEMENTAÇÃO DE PROJETOS DE COOPERAÇÃO TÉCNICA	PROJETO IMPLANTADO	UNIDADE	3	DISTRITO FEDERAL	1.201.409	1.201.409			1.201.409
		TOTAL DO PROGRAMA				5.141.197	5.141.197	1.024.127	1.024.127	6.165.324

Governo do Distrito Federal

Secretaria de Estado de Planejamento e Gestão

Plano Plurianual 2008 - 2011

Anexo III - Programas de Governo

ANO BASE : 2009

PROGRAMA : 0500 – CERRADO: NOSSO MEIO AMBIENTE DE DESENVOLVIMENTO SUSTENTÁVEL

OBJETIVO : PROTEGER OS RECURSOS NATURAIS DO CERRADO, COM VISTA À MELHORIA DA QUALIDADE DE VIDA NO DISTRITO FEDERAL

TIPO DE PROGRAMA : Finalístico

PÚBLICO ALVO : A POPULAÇÃO DO DISTRITO FEDERAL

HORIZONTE TEMPORAL : Contínuo INÍCIO : 2008 TÉRMINO : 2011

INDICADORES	UNIDADE MEDIDA	INDICE MAIS RECENTE	APURADO EM	DESEJADO 1º ANO	DESEJADO 2º ANO	DESEJADO 3º ANO	DESEJADO 4º ANO	FONTE DA INFORMAÇÃO
INDICE DE AÇÕES DESENVOLVIDAS	UNIDADE	100	01.01.2003	7	7	7	7	
NÚMERO DE NASCENTE DEGRADADA RECUPERADA	UNIDADE	100	31.12.2003	4000	4000	4000	4000	SEMARH
TAXA DE RECUPERAÇÃO DE ÁREA DEGRADADA	%	10	31.12.2003	100	100	100	100	SEMARH
ÁREA DEGRADADA DE CÓRREGO ECOLÓGICO RECUPERADA	KM²	10	31.12.2003	3000	3000	3000	3000	SEMARH
ÍNDICE DE MONITORAMENTO DO AR EM PONTOS CRÍTICOS	UNIDADE	2	31.12.2003	400	400	400	400	SEMARH

Código	Ação Projeto-Atividade- Operação Especial Descrição	Físico				Dados Financeiros (Valores em R$ 1,00)						
						Despesas Correntes			Despesas de Capital			Total
		Produto da Ação	Unidade de Medida	Quantidade	Região	Tesouro	Outras Fontes	Total	Tesouro	Outras Fontes	Total	
1718	IMPLANTAÇÃO DO PROGRAMA DE TECNOLOGIAS LIMPAS	PROGRAMA IMPLANTADO	UNIDADE	1	DISTRITO FEDERAL	455.102		455.102	148.623		148.623	603.725
1743	APOIO À PRODUÇÃO SUSTENTÁVEL DE ALIMENTOS	PROJETO APOIADO	UNIDADE	5	DISTRITO FEDERAL	152.136		152.136	135.952		135.952	288.088

1755	ELABORAÇÃO DE PLANOS DE MANEJO E DE ZONEAMENTO ECOLÓGICO-ECONÔMICO	PROJETO ELABORADO	UNIDADE	10	DISTRITO FEDERAL	905.102	905.102	298.623		298.623	1.203.725
2114	EXECUÇÃO DA POLÍTICA AMBIENTAL	PROJETO REALIZADO	UNIDADE	6	DISTRITO FEDERAL	514.629	514.629	80.888	1.200.000	1.280.888	1.795.517
2298	CAMPANHAS EDUCATIVAS PARA O MEIO AMBIENTE	CAMPANHA EDUCATIVA REALIZADA	UNIDADE	6	REGIÃO XVI - LAGO SUL	13.129	13.129				13.129
				1	DISTRITO FEDERAL (EP)	250.000	250.000				250.000
2837	GERENCIAMENTO DE RECURSOS HÍDRICOS	PROJETO REALIZADO	UNIDADE	5	DISTRITO FEDERAL	705.102	705.102	298.623		298.623	1.003.725
3489	RECUPERAÇÃO DE ÁREAS DEGRADADAS	ÁREA BENEFICIADA	HA	60	REGIÃO II - GAMA			109.590		109.590	109.590
				6012	DISTRITO FEDERAL	1.054.374	1.054.374	531.018		531.018	1.585.392
3584	PLANO DE PREVENÇÃO E COMBATE AOS INCÊNDIOS FLORESTAIS NAS UNIDADES DE CONSERVAÇÃO	PROJETO REALIZADO	UNIDADE	1	DISTRITO FEDERAL	262.136	262.136	245.952		245.952	508.088
3849	IMPLEMENTAÇÃO DOS PROGRAMAS DE PROTEÇÃO DE MANANCIAIS	PROJETO REALIZADO	UNIDADE	10	DISTRITO FEDERAL	787.957	787.957	491.753		491.753	1.279.710
3859	REFLORESTAMENTO DE ÁREAS COM PLANTAS NATIVAS	ÁREA ARBORIZADA RECUPERADA	M2	100000	REGIÃO XVI - LAGO SUL	14.068	14.068				14.068
				200	DISTRITO FEDERAL	200.000	200.000	200.000		200.000	400.000
5172	MODERNIZAÇÃO DO SISTEMA DE LICENCIAMENTO AMBIENTAL E DOS RECURSOS H(EP)	SISTEMA MELHORADO	UNIDADE	1	DISTRITO FEDERAL	436.884	436.884	323.818		323.818	760.702
5174	MODERNIZAÇÃO DO SISTEMA DE MONITORAMENTO AMBIENTAL E DOS RECURSOS H(EP)	SISTEMA MELHORADO	UNIDADE	1	DISTRITO FEDERAL	462.691	462.691	342.947		342.947	805.638
5177	AMPLIAÇÃO DA REDE DE MONITORAMENTO DA QUALIDADE AMBIENTAL(EP)	SISTEMA AMPLIADO	UNIDADE	6	DISTRITO FEDERAL	491.099	491.099	364.492		364.492	855.591
5179	AQUISIÇÃO DE EQUIPAMENTOS DE MONITORAMENTO E CONTROLE(EP)	EQUIPAMENTO ADQUIRIDO	UNIDADE	35	DISTRITO FEDERAL	375.000	375.000	212.500		212.500	587.500
5702	ELABORAÇÃO DO PLANO DE MANEJO PARA A PRESERVAÇÃO DAS ÁREAS DO JARDIM BOTANICO DE BRASÍLIA E DA ESTAÇÃO ECOLÓGICA DO JBB	PROJETO REALIZADO	UNIDADE	1	REGIÃO XVI - LAGO SUL	82.855	82.855				82.855
5703	ELABORAÇÃO DO PLANO DIRETOR PARA A PRESERVAÇÃO DAS ÁREAS DO JARDIM BOTANICO DE BRASÍLIA E DA ESTAÇÃO ECOLÓGICA DO JBB	PLANO DIRETOR ELABORADO	UNIDADE	1	REGIÃO XVI - LAGO SUL	99.426	99.426				99.426
6198	VIGILÂNCIA DO USO DO SOLO	PROJETO REALIZADO	UNIDADE	5200010	DISTRITO FEDERAL			541.753	1.200.000	1.741.753	1.741.753
6336	FORTALECIMENTO DA FISCALIZAÇÃO E CONTROLE AMBIENTAL(EP)	PROJETO IMPLANTADO	UNIDADE	1	DISTRITO FEDERAL	242.362	242.362	179.639		179.639	422.001
6337	PROMOÇÃO DE ATIVIDADES SOCIO-AMBIENTAIS(EP)	EVENTO PROMOVIDO	UNIDADE	5	REGIÃO XVI - LAGO SUL	223.710	223.710				223.710
				5	DISTRITO FEDERAL	150.000	150.000				150.000
6339	IMPLANTAÇÃO DO PROGRAMA DE COLETA E DISPOSIÇÃO DE RESÍDUOS PERIGOSOS(EP)	PROGRAMA IMPLANTADO	UNIDADE	1	DISTRITO FEDERAL	22.960	22.960	280.565		280.565	303.525

6341	IMPLANTAÇÃO DO PROGRAMA DE EDUCAÇÃO AMBIENTAL E DE COLETA SELETIVA DE LIXO(EP)	PROGRAMA IMPLANTADO	UNIDADE	2	DISTRITO FEDERAL	663.259	663.259	82.080		82.080	745.339
6342	REVISÃO E CONSOLIDAÇÃO DA LEGISLAÇÃO AMBIENTAL DO DF(EP)	PROJETO ELABORADO	UNIDADE	1	DISTRITO FEDERAL	40.000	40.000	10.000		10.000	50.000
6343	FORMULAÇÃO DA POLITICA AMBIENTAL(EP)	PROJETO ELABORADO	UNIDADE	1	DISTRITO FEDERAL	500.000	500.000				500.000
6344	PUBLICAÇÃO DE MAPAS E MATERIAL TÉCNICO-EDUCATIVO(EP)	PUBLICAÇÃO EDITADA	UNIDADE	5	DISTRITO FEDERAL			15.775		15.775	15.775
6345	MANUTENÇÃO E AMPLIAÇÃO DO SISTEMA DE INFORMAÇÃO AMBIENTAL(EP)	SISTEMA MANTIDO	UNIDADE	1	DISTRITO FEDERAL	120.000	120.000	150.000		150.000	270.000
		TOTAL DO PROGRAMA				9.223.961	9.223.961	5.044.591	2.400.000	7.444.591	16.668.572

Governo do Distrito Federal

Secretaria de Estado de Planejamento e Gestão

Plano Plurianual 2008 - 2011

Anexo III - Programas de Governo

ANO BASE : 2009

PROGRAMA : 0550 – COMBATE À OCUPAÇÃO IRREGULAR DO SOLO

OBJETIVO : REGULARIZAR ASSENTAMENTOS INFORMAIS E MONITORAR O TERRITÓRIO PARA COMBATER NOVAS OCUPAÇÕES.

TIPO DE PROGRAMA : Finalístico

PÚBLICO ALVO : POPULAÇÃO DO DISTRITO FEDERAL

HORIZONTE TEMPORAL : Contínuo INÍCIO : 2008 TÉRMINO : 2011

INDICADORES	UNIDADE MEDIDA	INDICE MAIS RECENTE	APURADO EM	DESEJADO 1º ANO	DESEJADO 2º ANO	DESEJADO 3º ANO	DESEJADO 4º ANO	FONTE DA INFORMAÇÃO

Código	Ação Projeto-Atividade- Operação Especial Descrição	Físico				Dados Financeiros (Valores em R$ 1,00)						
		Produto da Ação	Unidade de Medida	Quantidade	Região	Despesas Correntes			Despesas de Capital			Total
						Tesouro	Outras Fontes	Total	Tesouro	Outras Fontes	Total	
1488	CONCESSÕES DE LICENCIAMENTOS URBANÍSTICOS E AMBIENTAL DOS ASSENTAMENTOS INFORMAIS	PROJETO ELABORADO	UNIDADE	54	DISTRITO FEDERAL	881.584		881.584	537.906		537.906	1.419.490
2402	MONITORAMENTO DAS ÁREAS DO TERRITÓRIO DO DISTRITO FEDERAL	ÁREA BENEFICIADA	HA	5800	DISTRITO FEDERAL	1.057.239		1.057.239	699.662		699.662	1.756.901
6312	REGULARIZAÇÃO DE CONDOMÍNIOS HORIZONTAIS(EP)	UNIDADE BENEFICIADA	UNIDADE	20	DISTRITO FEDERAL	150.000		150.000				150.000
		TOTAL DO PROGRAMA				2.088.823		2.088.823	1.237.568		1.237.568	3.326.391

Governo do Distrito Federal

Secretaria de Estado de Planejamento e Gestão

Plano Plurianual 2008 - 2011

Anexo III - Programas de Governo

ANO BASE : 2009

PROGRAMA : 0650 – INFORMAÇÃO PARA TODOS

OBJETIVO : DISPONIBILIZAR AO CIDADÃO INFORMAÇÕES E SERVIÇOS RELATIVOS AOS SISTEMAS DE PLANEJAMENTO URBANO, HABITACIONAL E DE MEIO AMBIENTE.

TIPO DE PROGRAMA : Gestão de Políticas Públicas

PÚBLICO ALVO : PÚBLICO EM GERAL

HORIZONTE TEMPORAL : Contínuo INÍCIO : 2008 TÉRMINO : 2011

INDICADORES	UNIDADE MEDIDA	INDICE MAIS RECENTE	APURADO EM	DESEJADO 1º ANO	DESEJADO 2º ANO	DESEJADO 3º ANO	DESEJADO 4º ANO	FONTE DA INFORMAÇÃO

Código	Ação Projeto-Atividade- Operação Especial Descrição	Físico				Dados Financeiros (Valores em R$ 1,00)						
		Produto da Ação	Unidade de Medida	Quantidade	Região	Despesas Correntes			Despesas de Capital			Total
						Tesouro	Outras Fontes	Total	Tesouro	Outras Fontes	Total	
1539	IMPLEMENTAÇÃO E OPERACIONALIZAÇÃO DOS SISTEMAS DE INFORMAÇÃO PARA O PLANEJAMENTO URBANO, TERRITORIAL, HABITACIONAL E AMBIENTAL DO DISTRITO FEDERAL.	SISTEMA IMPLANTADO	UNIDADE	5	DISTRITO FEDERAL	1.427.605		1.427.605	2.145.888		2.145.888	3.573.493
1710	ATUALIZAÇÃO DA BASE CARTOGRÁFICA	SISTEMA MELHORADO	UNIDADE	5	DISTRITO FEDERAL	2.151.766		2.151.766	1.723.416		1.723.416	3.875.182
2434	MANUTENÇÃO DOS SISTEMA DE INFORMAÇÃO	SISTEMA MANTIDO	UNIDADE	5	DISTRITO FEDERAL	352.136		352.136	335.952		335.952	688.088
		TOTAL DO PROGRAMA				3.931.507		3.931.507	4.205.256		4.205.256	8.136.763

Governo do Distrito Federal

Secretaria de Estado de Planejamento e Gestão

Plano Plurianual 2008 - 2011

Anexo III - Programas de Governo

ANO BASE : 2009

PROGRAMA : 0700 – CIDADE LIMPA E URBANIZADA - GARANTIA DE BEM ESTAR SOCIAL

OBJETIVO : PROMOVER MELHORIAS DE INFRA-ESTRUTURA, SANEAMENTO E URBANIZAÇÃO EM VIAS E ÁREAS DO DISTRITO FEDERAL

TIPO DE PROGRAMA : Finalístico

PÚBLICO ALVO : POPULAÇÃO DO DISTRITO FEDERAL

HORIZONTE TEMPORAL : Contínuo INÍCIO : 2008 TÉRMINO : 2011

INDICADORES	UNIDADE MEDIDA	INDICE MAIS RECENTE	APURADO EM	DESEJADO 1º ANO	DESEJADO 2º ANO	DESEJADO 3º ANO	DESEJADO 4º ANO	FONTE DA INFORMAÇÃO
MANUTENÇÃO DE ÁREAS URBANIZADAS	%	20	01.02.2002	90	90	90	90	NOVACAP/GDF

Código	Ação Projeto-Atividade- Operação Especial Descrição	Físico				Dados Financeiros (Valores em R$ 1,00)						
		Produto da Ação	Unidade de Medida	Quantidade	Região	Despesas Correntes			Despesas de Capital			Total
						Tesouro	Outras Fontes	Total	Tesouro	Outras Fontes	Total	
1337	RECUPERAÇÃO DE ÁREAS URBANIZADAS	ÁREA RECUPERADA	M2	50000	DISTRITO FEDERAL				239.282		239.282	239.282
2903	MANUTENÇÃO DE REDES DE ÁGUAS PLUVIAIS	REDE DE ÁGUAS PLUVIAIS MANTIDA	M	1	REGIÃO III - TAGUATINGA							(VETADO)
				134000	DISTRITO FEDERAL	454.877		454.877				454.877
3615	PROGRAMA DE MANUTENÇÃO E CONSERVAÇÃO URBANISTICA	PROGRAMA REALIZADO	UNIDADE	300000	DISTRITO FEDERAL	82.855		82.855	20.928.294		20.928.294	21.011.149
3749	REALIZAÇÃO DE SERVIÇO CONTINUADO DE VÍDEO INSPEÇÃO ROBOTIZADA NO SISTEMA DE DRENAGEM PLUVIAL	SISTEMA MANTIDO	UNIDADE	1	DISTRITO FEDERAL	2.978.513		2.978.513				2.978.513
8508	MANUTENÇÃO DE ÁREAS URBANIZADAS E AJARDINADAS	ÁREA URBANIZADA MANTIDA	M2	22000	REGIÃO I - PLANO PILOTO	1.242.837		1.242.837				1.242.837
				500000	REGIÃO II - GAMA	730.348		730.348				730.348

67600	REGIÃO III - TAGUATINGA	1.119.270	1.119.270	33.499	33.499	1.152.769
175000	REGIÃO IV - BRAZLÂNDIA	101.395	101.395	13.189	13.189	114.584
10000	REGIÃO V - SOBRADINHO	749.845	749.845			749.845
100000	REGIÃO VI - PLANALTINA	47.662	47.662			47.662
67800	REGIÃO VIII - NÚCLEO BANDEIRANTE	264.494	264.494			264.494
10000	REGIÃO IX - CEILÂNDIA	829.094	829.094			829.094
80000	REGIÃO X - GUARÁ	438.437	438.437	97.427	97.427	535.864
50000	REGIÃO XI - CRUZEIRO			57.427	57.427	57.427
802600	REGIÃO XII - SAMAMBAIA	210.867	210.867			210.867
30150	REGIÃO XIII - SANTA MARIA	331.422	331.422			331.422
10000	REGIÃO XIV - SÃO SEBASTIÃO	235.677	235.677			235.677
50000	REGIÃO XV - RECANTO DAS EMAS	82.855	82.855			82.855
50000	REGIÃO XVI - LAGO SUL	30.950	30.950	36.295	36.295	67.245
40000	REGIÃO XVII - RIACHO FUNDO	117.239	117.239			117.239
1000	REGIÃO XVIII - LAGO NORTE	154.085	154.085	37.331	37.331	191.416
55000	REGIÃO XIX - CANDANGOLÂNDI	236.590	236.590			236.590
120000	REGIÃO XXI - RIACHO FUNDO II	256.853	256.853			256.853
1000	REGIÃO XXII - SUDOESTE/OCTO	16.570	16.570			16.570
10000	REGIÃO XXIII- VARJÃO	235.677	235.677			235.677
100000	REGIÃO XXIV - PARK WAY	106.876	106.876			106.876
1000000	REGIÃO XXV - SETOR COMPL. DE IND. E ABASTECIMENTO	131.226	131.226			131.226
101522	REGIÃO XXVI - SOBRADINHO II	165.710	165.710			165.710
5000	REGIÃO XXVII - JARDIM BOTÂNICO	40.598	40.598			40.598

	50000	REGIÃO XXVIII - ITAPOÃ	82.855	82.855				82.855
	200	REGIÃO XXIX - SIA	14.441	14.441				14.441
	150339265	DISTRITO FEDERAL	61.937.967	61.937.967	9.570		9.570	61.947.557
TOTAL DO PROGRAMA			73.428.105	73.428.105	21.452.314		21.452.314	94.880.419

Governo do Distrito Federal

Secretaria de Estado de Planejamento e Gestão

Plano Plurianual 2008 - 2011

Anexo III - Programas de Governo

ANO BASE : 2009

PROGRAMA : 0750 – GESTÃO DE PESSOAS

OBJETIVO : IMPLEMENTAR POLÍTICAS PÚBLICAS ORIENTADAS PARA O DESENVOLVIMENTO E APERFEIÇOAMENTO DE COMPETÊNCIAS INDIVIDUAIS - CONHECIMENTOS, HABILIDADES E ATITUDES, AMPLIAÇÃO DO NÍVEL DE ESCOLARIDADE, PROFISSIONALIZAÇÃO, VALORIZAÇÃO E RECONHECIMENTO DOS SERVIDORES, BEM COMO A MELHORIA DA QUALIDADE DE VIDA NO TRABALHO, NO INTUITO DE COMPROMETÊ-LOS AOS PRINCÍPIOS DE UM ESTADO ÁGIL, MODERNO E INTEGRADO À SOCIEDADE.

TIPO DE PROGRAMA : Gestão de Políticas Públicas

PÚBLICO ALVO : SERVIDORES DO GOVERNO DO DISTRITO FEDERAL.

HORIZONTE TEMPORAL : Contínuo INÍCIO : 2008 TÉRMINO : 2011

INDICADORES	UNIDADE MEDIDA	INDICE MAIS RECENTE	APURADO EM	DESEJADO 1º ANO	DESEJADO 2º ANO	DESEJADO 3º ANO	DESEJADO 4º ANO	FONTE DA INFORMAÇÃO
NÚMERO DE SERVIDORES BENEFICIADOS / BENEFÍCIOS CONCEDIDOS	PESSOA	0		4000	4000	4500	6000	SRH/SEPLAG
NÚMERO DE SERVIDORES ALOCADOS DE ACORDO COM O PERFIL DEFINIDO NO MODELO DE GESTÃO DE RH / TOTAL DE SERVIDORES	PESSOA	0		1000	2000	3000	4000	SRH/SEPLAG
NÚMERO DE SERVIDORES CAPACITADOS CONSOANTE NO PLANO DE CAPACITAÇÃO DO GOVERNO / TOTAL DE SERVIDORES PREVISTOS	PESSOA	0		12000	15000	15000	15000	SRH/SEPLAG

Código	Ação Projeto-Atividade- Operação Especial Descrição	Físico				Dados Financeiros (Valores em R$ 1,00)						
						Despesas Correntes			Despesas de Capital			Total
		Produto da Ação	Unidade de Medida	Quantidade	Região	Tesouro	Outras Fontes	Total	Tesouro	Outras Fontes	Total	
2287	CONCESSÃO DE REAJUSTE GERAL AOS SERVIDORES	SERVIDOR BENEFICIADO	PESSOA	28539	DISTRITO FEDERAL	53.856.311		53.856.311				53.856.311
2386	FORMAÇÃO, APERFEIÇOAMENTO E ESPECIALIZAÇÃO DOS POLICIAIS MILITARES	SERVIDOR TREINADO	PESSOA	860	DISTRITO FEDERAL	584.796	302.955	887.751				887.751
2411	MELHORIA DA QUALIDADE DE VIDA DOS SERVIDORES	PESSOA ASSISTIDA	PESSOA	1914	DISTRITO FEDERAL	6.798.339		6.798.339	1.308.876		1.308.876	8.107.215
2422	MANUTENÇÃO DO PROGRAMA BOLSA ESTÁGIO	ESTAGIÁRIO CONTRATADO	PESSOA	760	DISTRITO FEDERAL	6.227.489		6.227.489				6.227.489
2582	MANUTENÇÃO E FUNCIONAMENTO DO SIGRH	SISTEMA MANTIDO	UNIDADE	1	DISTRITO FEDERAL	343.169		343.169				343.169
2583	CONCESSÃO DA GRATIFICAÇÃO DE TITULAÇÃO	SERVIDOR BENEFICIADO	PESSOA	23000	DISTRITO FEDERAL	8.285.586		8.285.586				8.285.586
2590	CONCESSÃO DA GRATIFICAÇÃO DE PRODUTIVIDADE	SERVIDOR BENEFICIADO	PESSOA	15478	DISTRITO FEDERAL	1.703.598		1.703.598				1.703.598

2619	PROGRAMA DE ATENÇÃO À SAÚDE & QUALIDADE DE VIDA	SERVIDOR BENEFICIADO	PESSOA	5100	DISTRITO FEDERAL	45.570		45.570				45.570
2655	CAPACITAÇÃO DE RECURSOS HUMANOS	SERVIDOR TREINADO	PESSOA	70	REGIÃO XVI - LAGO SUL	65.654		65.654				65.654
				4	REGIÃO XX - ÁGUAS CLARAS	83.943		83.943				83.943
				25856	DISTRITO FEDERAL	3.536.271	62.000	3.598.271	4.902		4.902	3.603.173
2958	FORMAÇÃO GERENCIAL PERMANENTE POR MEIO DE BOLSAS MBA	SERVIDOR TREINADO	PESSOA	6	REGIÃO X - GUARÁ	49.713		49.713				49.713
				420	DISTRITO FEDERAL	3.862.739		3.862.739				3.862.739
2975	APERFEIÇOAMENTO PROFISSIONAL DOS SERVIDORES NAS ÁREAS DE CONHECIMENTO AFETAS À SECRETARIA DE FAZENDA	SERVIDOR TREINADO	PESSOA	1100	DISTRITO FEDERAL	2.513.822		2.513.822				2.513.822
3760	REALIZAÇÃO DE CONCURSOS PÚBLICOS - GDF	SERVIDOR CONTRATADO	PESSOA	201	DISTRITO FEDERAL	4.093.953		4.093.953				4.093.953
6038	QUALIFICAÇÃO E DESENVOLVIMENTO DE PESSOAS	SERVIDOR TREINADO	PESSOA	4000	DISTRITO FEDERAL		1.200.000	1.200.000		100.000	100.000	1.300.000
6195	CONCESSÃO DE PLANO DE SAÚDE AOS SERVIDORES	SERVIDOR BENEFICIADO	PESSOA	123000	DISTRITO FEDERAL	148.477.709		148.477.709				148.477.709
6318	APOIO À REALIZAÇÃO DE PROJETOS PARA VALORIZAÇÃO DO SERVIDOR PÚBLICO(EP)	SERVIDOR BENEFICIADO	PESSOA	60000	DISTRITO FEDERAL	250.000		250.000				250.000
6333	IMPLANTAÇÃO DE PROGRAMA DE ESTÁGIO REMUNERADO NOS PODERES GOVERNAMENTAIS DO DF(EP)	ALUNO ASSISTIDO	PESSOA	5000	DISTRITO FEDERAL	300.000		300.000				300.000
				5000	DISTRITO FEDERAL	300.000		300.000				(VETADO)
6349	IMPLEMENTAÇÃO DE PROGRAMA DE ESTÁGIO REMUNERADO NOS PODERES GOVERNAMENTAIS DO DF(EP)	ALUNO ASSISTIDO	PESSOA	1	DISTRITO FEDERAL							(VETADO)
8504	CONCESSÃO DE BENEFÍCIOS A SERVIDORES	BENEFÍCIO CONCEDIDO	UNIDADE	13045	REGIÃO I - PLANO PILOTO	2.771.527		2.771.527				2.771.527
				90	REGIÃO XVI - LAGO SUL	255.459		255.459				255.459
				200	REGIÃO XIX - CANDANGOLÂNDI	265.137		265.137				265.137
				1308428	DISTRITO FEDERAL	228.877.352	269.958.220	498.835.572				498.835.572
		TOTAL DO PROGRAMA				473.548.137	271.523.175	745.071.312	1.313.778	100.000	1.413.778	746.485.090

Governo do Distrito Federal
Secretaria de Estado de Planejamento e Gestão
Plano Plurianual 2008 - 2011
Anexo III - Programas de Governo

ANO BASE : 2009

PROGRAMA : 0800 – COMBATE E PREVENÇÃO DE SINISTROS E SALVAMENTO

OBJETIVO : PROMOVER O APERFEIÇOAMENTO DOS MÉTODOS APLICADOS NA EXECUÇÃO DAS ATIVIDADES DE DEFESA CONTRA SINISTROS, MEDIANTE O EMPREGO DE MELHORES TÉCNICAS E EQUIPAMENTOS.

TIPO DE PROGRAMA : Finalístico

PÚBLICO ALVO : POPULAÇÃO DO DISTRITO FEDERAL

HORIZONTE TEMPORAL : Contínuo INÍCIO : 2008 TÉRMINO : 2011

INDICADORES	UNIDADE MEDIDA	INDICE MAIS RECENTE	APURADO EM	DESEJADO 1º ANO	DESEJADO 2º ANO	DESEJADO 3º ANO	DESEJADO 4º ANO	FONTE DA INFORMAÇÃO
TAXA DE OCORRÊNCIAS ATENDIDAS	%	89,57	31.12.2003	95,09	96,73	98,36	100	CBMDF
TEMPO RESPOSTA	MINUTO	13,38	30.04.2003	13	13	13	13	CBMDF

Código	Ação Projeto-Atividade- Operação Especial Descrição	Físico				Dados Financeiros (Valores em R$ 1,00)						
		Produto da Ação	Unidade de Medida	Quantidade	Região	Despesas Correntes			Despesas de Capital			Total
						Tesouro	Outras Fontes	Total	Tesouro	Outras Fontes	Total	
1548	REFORMA DE PRÉDIOS E PRÓPRIOS DO CORPO DE BOMBEIROS MILITAR DO DISTRITO FEDERAL			4	DISTRITO FEDERAL							(VETADO)
1984	CONSTRUÇÃO DE PRÉDIOS E PRÓPRIOS	PRÉDIO CONSTRUÍDO	M2	550	REGIÃO I - PLANO PILOTO				250.000	600.000	850.000	850.000
				750	REGIÃO III - TAGUATINGA				273.927	700.000	973.927	973.927
2060	SERVIÇO DE ATENDIMENTO MÓVEL DE URGÊNCIA - SAMU/192	PESSOA ATENDIDA	PESSOA	310000	DISTRITO FEDERAL	12.428.379		12.428.379				12.428.379
2322	BOMBEIRO AMIGO	PESSOA ATENDIDA	PESSOA	600	DISTRITO FEDERAL	538.562		538.562	218.355		218.355	756.917
2334	COLETA DOMICILIAR DE LEITE MATERNO	PESSOA ATENDIDA	PESSOA	4000	DISTRITO FEDERAL	289.994		289.994	19.570		19.570	309.564
2340	BOMBEIRO MIRIM	PESSOA ATENDIDA	PESSOA	3600	DISTRITO FEDERAL	1.217.838		1.217.838	43.927		43.927	1.261.765
3903	REFORMA DE PRÉDIOS E PRÓPRIOS	PRÉDIO REFORMADO	M2	500	REGIÃO I - PLANO PILOTO				200.000	639.000	839.000	839.000
				3300	REGIÃO III - TAGUATINGA				618.368	2.065.700	2.684.068	2.684.068
5007	AQUISIÇÃO DE EQUIPAMENTOS PARA OS BANCOS DE LEITE MATERNO DO DISTRITO FEDERAL(EP)	EQUIPAMENTO ADQUIRIDO	UNIDADE	200	DISTRITO FEDERAL				250.000		250.000	250.000
5165	REEQUIPAMENTO E REAPARELHAMENTO DE UNIDADES OPERACIONAIS(EP)	EQUIPAMENTO ADQUIRIDO	UNIDADE	75	DISTRITO FEDERAL							(VETADO)
7313	REEQUIPAMENTO E REAPARELHAMENTO DE COMANDO OPERACIONAL	EQUIPAMENTO ADQUIRIDO	UNIDADE	300	DISTRITO FEDERAL				1.022.761	2.017.700	3.040.461	3.040.461
8502	ADMINISTRAÇÃO DE PESSOAL	SERVIDOR REMUNERADO	PESSOA	6550	DISTRITO FEDERAL	205.933	400.593.000	400.798.933				400.798.933
8504	CONCESSÃO DE BENEFÍCIOS A SERVIDORES	BENEFÍCIO CONCEDIDO	UNIDADE	6398	DISTRITO FEDERAL		69.902.373	69.902.373		1.520.000	1.520.000	71.422.373
8517	MANUTENÇÃO DE SERVIÇOS ADMINISTRATIVOS GERAIS				DISTRITO FEDERAL	725.088	38.602.000	39.327.088		565.000	565.000	39.892.088
		TOTAL DO PROGRAMA				15.405.794	509.097.373	524.503.167	2.896.928	8.107.400	11.004.328	535.507.495

Governo do Distrito Federal
Secretaria de Estado de Planejamento e Gestão
Plano Plurianual 2008 - 2011
Anexo III - Programas de Governo

ANO BASE : 2009

PROGRAMA : 0850 – GESTÃO POR RESULTADOS

OBJETIVO : EMPREENDER AÇÕES EFICAZES, SISTÊMICAS E SINÉRGICAS VOLTADAS PARA O REALINHAMENTO DAS PRÁTICAS E ESTRATÉGIAS DE GESTÃO DOS PROCESSOS, APERFEIÇOAMENTO DA MÁQUINA PÚBLICA, OTIMIZAÇÃO DOS GASTOS E DISPONIBILIZAÇÃO DE TECNOLOGIAS DE INFORMAÇÃO INOVADORAS, NO SENTIDO DE GARANTIR TRANSPARÊNCIA E EFETIVIDADE, VETORES FUNDAMENTAIS PARA A SUSTENTABILIDADE DO SERVIÇO PÚBLICO E LEGITIMIDADE PELA SOCIEDADE.

TIPO DE PROGRAMA : Gestão de Políticas Públicas

PÚBLICO ALVO : ÓRGÃOS PÚBLICOS DO GOVERNO DO DISTRITO FEDERAL.

HORIZONTE TEMPORAL : Contínuo INÍCIO : 2008 TÉRMINO : 2011

INDICADORES	UNIDADE MEDIDA	INDICE MAIS RECENTE	APURADO EM	DESEJADO 1º ANO	DESEJADO 2º ANO	DESEJADO 3º ANO	DESEJADO 4º ANO	FONTE DA INFORMAÇÃO
INDICE EXTERNO DE SATISFAÇÃO QUANTO AOS SERVIÇOS PÚBLICOS PRESTADOS PELO GOVERNO	%	0		30	40	60	80	SMD/SEPLAG

Código	Ação Projeto-Atividade- Operação Especial Descrição	Físico				Dados Financeiros (Valores em R$ 1,00)						
		Produto da Ação	Unidade de Medida	Quantidade	Região	Despesas Correntes			Despesas de Capital			Total
						Tesouro	Outras Fontes	Total	Tesouro	Outras Fontes	Total	
2689	MECANISMOS DE MONITORAMENTO & AVALIAÇÃO DA GESTÃO	AÇÃO IMPLEMENTADA	UNIDADE	1	DISTRITO FEDERAL	107.711		107.711				107.711
2692	INSTITUIÇÃO DA PREMIAÇÃO DA GESTÃO POR RESULTADOS	ORGÃO ASSISTIDO	UNIDADE	4	DISTRITO FEDERAL	124.283		124.283				124.283
2844	CONTRATUALIZAÇÃO DA GESTÃO POR RESULTADOS	AÇÃO IMPLEMENTADA	UNIDADE	1	DISTRITO FEDERAL	41.427		41.427				41.427
		TOTAL DO PROGRAMA				273.421		273.421				273.421

Governo do Distrito Federal
Secretaria de Estado de Planejamento e Gestão
Plano Plurianual 2008 - 2011
Anexo III - Programas de Governo

ANO BASE : 2009

PROGRAMA : 0900 – CONTROLE DE DOENÇAS TRANSMISSÍVEIS

OBJETIVO : PREVENIR E CONTROLAR AS DOENÇAS TRANSMISSÍVEIS QUE ATUALMENTE SE DESTACAM COMO PROBLEMA DE SAÚDE PÚBLICA NO DISTRITO FEDERAL.

TIPO DE PROGRAMA : Finalístico

PÚBLICO ALVO : POPULAÇÃO DO DISTRITO FEDERAL

HORIZONTE TEMPORAL : Contínuo INÍCIO : 2008 TÉRMINO : 2011

INDICADORES	UNIDADE MEDIDA	INDICE MAIS RECENTE	APURADO EM	DESEJADO 1º ANO	DESEJADO 2º ANO	DESEJADO 3º ANO	DESEJADO 4º ANO	FONTE DA INFORMAÇÃO
MANTER A COBERTURA VACINAL EM 95% EM MENORES DE 1 ANO PARA A TERCEIRA DOSE DA TETRA	%	100	31.12.2003	100	100	100	100	SAS/SES
MANTER A COBERTURA VACINAL EM 95% NA POPULAÇÃO DE 0 A 5 ANOS NAS CAMPANHAS DE POLIOMIELITE	%	100	31.12.2003	100	100	100	100	SES

Código	Ação Projeto-Atividade- Operação Especial Descrição	Físico				Dados Financeiros (Valores em R$ 1,00)						
		Produto da Ação	Unidade de Medida	Quantidade	Região	Despesas Correntes			Despesas de Capital			Total
						Tesouro	Outras Fontes	Total	Tesouro	Outras Fontes	Total	
2155	PREVENÇÃO E COMBATE ÀS DOENÇAS TRANSMISSÍVEIS	VACINA APLICADA	UNIDADE	2000000	DISTRITO FEDERAL	3.314.233		3.314.233				3.314.233
2379	REDUÇÃO DO RISCO DE TRANSMISSÃO DE RAIVA E OUTRAS ZOONOSES	ANIMAL VACINADO	UNIDADE	180000	DISTRITO FEDERAL	1.657.116		1.657.116				1.657.116
		TOTAL DO PROGRAMA				4.971.349		4.971.349				4.971.349

Governo do Distrito Federal

Secretaria de Estado de Planejamento e Gestão

Plano Plurianual 2008 - 2011

Anexo III - Programas de Governo

ANO BASE : 2009

PROGRAMA : 0950 – PROGRAMA NACIONAL DE APOIO À MODERNIZAÇÃO DA GESTÃO E DO PLANEJAMENTO DOS ESTADOS E DF - PNAGE-DF

OBJETIVO : PROMOVER A MELHORIA DA PRESTAÇÃO DE SERVIÇOS PÚBLICOS A PARTIR DA RACIONALIZAÇÃO DOS PROCESSOS DE TRABALHO; DA CRIAÇÃO DE NOVAS TECNOLOGIAS DE PLANEJAMENTO, GESTÃO E PROGRAMAS GOVERNAMENTAIS; DA INOVAÇÃO DOS PROCEDIMENTOS DE COMPRAS PÚBLICAS E DA REGULAMENTAÇÃO ADEQUADA DOS INSTRUMENTOS DE TERCEIRIZAÇÃO; BEM COMO DO DESENVOLVIMENTO DE SISTEMAS DE CONTABILIZAÇÃO DE CUSTOS E DE OUTRAS METODOLOGIAS BASEADAS NA GERAÇÃO DE INDICADORES DE DESEMPENHO E NA AVALIAÇÃO DAS AÇÕES PÚBLICAS.

TIPO DE PROGRAMA : Gestão de Políticas Públicas

PÚBLICO ALVO : ÓRGÃOS PÚBLICOS DO GOVERNO DO DISTRITO FEDERAL.

HORIZONTE TEMPORAL : Contínuo INÍCIO : 2008 TÉRMINO : 2011

INDICADORES	UNIDADE MEDIDA	INDICE MAIS RECENTE	APURADO EM	DESEJADO 1º ANO	DESEJADO 2º ANO	DESEJADO 3º ANO	DESEJADO 4º ANO	FONTE DA INFORMAÇÃO
NÚMERO DE METAS DO PNAGE CUMPRIDAS / NÚMERO TOTAL DE METAS PROGRAMADAS	UNIDADE	0		50	70	90	100	SMD/SEPLAG
MÉDIA PONDERADA DOS ÍNDICES DOS COMPONENTES DO PROJETO	%	0		50	70	90	100	SMD/SEPLAG

Código	Ação Projeto-Atividade- Operação Especial Descrição	Físico				Dados Financeiros (Valores em R$ 1,00)						
						Despesas Correntes			Despesas de Capital			Total
		Produto da Ação	Unidade de Medida	Quantidade	Região	Tesouro	Outras Fontes	Total	Tesouro	Outras Fontes	Total	
2461	MODERNIZAÇÃO DAS UNIDADES DE PLANEJAMENTO	AÇÃO IMPLEMENTADA	UNIDADE	1	DISTRITO FEDERAL	182.282	407.000	589.282				589.282
2474	MODERNIZAÇÃO DAS UNIDADES DE GESTÃO DE RH	AÇÃO IMPLEMENTADA	UNIDADE	1	DISTRITO FEDERAL	195.048	442.804	637.852				637.852
2497	MODERNIZAÇÃO DAS ESTRUTURAS ORGANIZACIONAIS	AÇÃO IMPLEMENTADA	UNIDADE	1	DISTRITO FEDERAL	29.117	66.107	95.224				95.224
2543	MODERNIZAÇÃO DOS MECANISMOS ADMINISTRATIVOS	AÇÃO IMPLEMENTADA	UNIDADE	1	DISTRITO FEDERAL	153.245	347.903	501.148				501.148
2557	GESTÃO DA INFORMAÇÃO E DOS SISTEMAS DE TI	AÇÃO IMPLEMENTADA	UNIDADE	1	DISTRITO FEDERAL	213.993	485.815	699.808				699.808
2560	PROMOÇÃO DE MUDANÇA CULTURAL E INSTITUCIONAL	AÇÃO IMPLEMENTADA	UNIDADE	1	DISTRITO FEDERAL	46.933	106.554	153.487				153.487
2561	ADMINISTRAÇÃO DE PROJETOS	PROJETO IMPLANTADO	UNIDADE	1	DISTRITO FEDERAL	28.937	65.698	94.635				94.635
		TOTAL DO PROGRAMA				849.555	1.921.881	2.771.436				2.771.436

Governo do Distrito Federal

Secretaria de Estado de Planejamento e Gestão

Plano Plurianual 2008 - 2011

Anexo III - Programas de Governo

ANO BASE : 2009

PROGRAMA : 1000 – DESENVOLVIMENTO CIENTÍFICO E TECNOLÓGICO

OBJETIVO : PROPOR, REALIZAR E APOIAR PLANOS, PROGRAMAS E PROJETOS PARA O DESENVOLVIMENTO CIENTÍFICO E TECNOLÓGICO DO DISTRITO FEDERAL

TIPO DE PROGRAMA : Finalístico

PÚBLICO ALVO : COMUNIDADE CIENTÍFICA, ÓRGÃOS, ENTIDADES E EMPRESAS OFICIAIS E PARTICULARES NO ÂMBITO DO DF

HORIZONTE TEMPORAL : Contínuo INÍCIO : 2008 TÉRMINO : 2011

INDICADORES	UNIDADE MEDIDA	INDICE MAIS RECENTE	APURADO EM	DESEJADO 1º ANO	DESEJADO 2º ANO	DESEJADO 3º ANO	DESEJADO 4º ANO	FONTE DA INFORMAÇÃO
PROJETO DE PESQUISA APOIADO	UNIDADE	1	31.12.2003	200	200	200	200	FAPDF

Código	Ação Projeto-Atividade- Operação Especial Descrição	Físico				Dados Financeiros (Valores em R$ 1,00)						
		Produto da Ação	Unidade de Medida	Quantidade	Região	Despesas Correntes			Despesas de Capital			Total
						Tesouro	Outras Fontes	Total	Tesouro	Outras Fontes	Total	
2130	REALIZAÇÃO DE EVENTOS CIENTÍFICOS E TECNOLÓGICOS	EVENTO REALIZADO	UNIDADE	10	DISTRITO FEDERAL	93.791		93.791				93.791
2786	DIFUSÃO DE CIÊNCIA E TECNOLOGIA.	EVENTO APOIADO	UNIDADE	1	DISTRITO FEDERAL	778.844		778.844				778.844
2911	APOIO À IMPLANTAÇÃO DO CENTRO DE EXCELÊNCIA DE SAÚDE (ALTA TECNOLOGIA)	EMPRESA APOIADA	UNIDADE	5	DISTRITO FEDERAL	248.567		248.567				248.567
2921	DESENVOLVIMENTO CIENTÍFICO E TECNOLÓGICO DOS ÓRGÃOS, ENTIDADES E EMPRESAS DO GOVERNO DO DISTRITO FEDERAL	PROJETO APOIADO	UNIDADE	1	DISTRITO FEDERAL	1.217.981		1.217.981				1.217.981
5832	IMPLANTAÇÃO DO PARQUE DE TECNOLOGIA DA INFORMAÇÃO- CIDADE DIGITAL	PROJETO IMPLANTADO	UNIDADE	1	REGIÃO I - PLANO PILOTO				2.871.394		2.871.394	2.871.394
5833	IMPLANTAÇÃO DO PARQUE DE BIOTECNOLOGIA	PROJETO IMPLANTADO	UNIDADE	1	DISTRITO FEDERAL				26.559		26.559	26.559
5834	IMPLANTAÇÃO DO PARQUE DE EXCELÊNCIA EM SAÚDE	PROJETO IMPLANTADO	UNIDADE	1	DISTRITO FEDERAL				24.743		24.743	24.743
5835	IMPLANTAÇÃO DA REDE E-GOVERNO	PROJETO IMPLANTADO	UNIDADE	1	DISTRITO FEDERAL				83.748		83.748	83.748
5836	IMPLANTAÇÃO DO PROJETO DE INCLUSÃO DIGITAL	PROJETO IMPLANTADO	UNIDADE	1	REGIÃO IX - CEILÂNDIA (EP)				75.000		75.000	75.000
				1	DISTRITO FEDERAL				408.694		408.694	408.694
5900	PROGRAMA DE PESQUISA EM POLÍTICAS PÚBLICAS	PESQUISA REALIZADA	UNIDADE	1	DISTRITO FEDERAL	2.764.662		2.764.662				2.764.662
5913	IMPLANTAÇÃO DE CENTRO DE EXCELÊNCIA DE GINECOLOGIA E OBSTETRÍCIA NO HOSPITAL REGIONAL DO PARANOÁ	PROJETO IMPLANTADO	UNIDADE	10	DISTRITO FEDERAL				765.704		765.704	765.704
6026	EXECUÇÃO DE ATIVIDADES DE FOMENTO AO DESENVOLVIMENTO CIENTÍFICO E TECNOLÓGICO	PROJETO APOIADO	UNIDADE	2	DISTRITO FEDERAL	7.421.263		7.421.263	1.100.701		1.100.701	8.521.964
6037	ANÁLISE E AVALIAÇÃO DE PROCEDIMENTOS E PROJETOS	CONSULTORIA REALIZADA	UNIDADE	1	DISTRITO FEDERAL	550.991		550.991				550.991
6041	SUPORTE AO DESENVOLVIMENTO TECNOLÓGICO	CONSULTORIA REALIZADA	UNIDADE	5	DISTRITO FEDERAL	733.273		733.273				733.273
9069	APOIO A EVENTOS CIENTÍFICOS E TECNOLÓGICOS	EVENTO APOIADO	UNIDADE	11	DISTRITO FEDERAL	1.469.031		1.469.031				1.469.031
		TOTAL DO PROGRAMA				15.278.403		15.278.403	5.356.543		5.356.543	20.634.946

Governo do Distrito Federal
Secretaria de Estado de Planejamento e Gestão
Plano Plurianual 2008 - 2011
Anexo III - Programas de Governo

ANO BASE : 2009

PROGRAMA : 1050 – GERENCIAMENTO INTEGRADO DE RESÍDUO SÓLIDO URBANO

OBJETIVO : REALIZAR A GESTÃO DOS SERVIÇOS DE LIMPEZA URBANA DE FORMA EFICIÊNTE E EFICAZ, DESTINANDO ADEQUADAMENTE OS RESÍDUOS SÓLIDOS URBANOS EM ATEROO SANITÁRIO, IMPLANTANDO A COLETA SELETIVA E OS CENTROS DE TRIAGEM PARA COOPERATIVAS DE MATERIAIS RECICLÁVEIS.

TIPO DE PROGRAMA : Finalístico

PÚBLICO ALVO : X

HORIZONTE TEMPORAL : Contínuo INÍCIO : 2008 TÉRMINO : 2011

INDICADORES	UNIDADE MEDIDA	INDICE MAIS RECENTE	APURADO EM	DESEJADO 1º ANO	DESEJADO 2º ANO	DESEJADO 3º ANO	DESEJADO 4º ANO	FONTE DA INFORMAÇÃO
TAXA DE COBERTURA DA COLETA DE RESÍDUOS EM RELAÇÃO A POPULAÇÃO URBANA	%	95%	31.12.2006	96	97	98	99	SLU

Código	Ação Projeto-Atividade- Operação Especial Descrição	Físico				Dados Financeiros (Valores em R$ 1,00)						
		Produto da Ação	Unidade de Medida	Quantidade	Região	Despesas Correntes			Despesas de Capital			Total
						Tesouro	Outras Fontes	Total	Tesouro	Outras Fontes	Total	
1714	CONSTRUÇÃO DE ATERRO SANITÁRIO	OBRA REALIZADA	M2	400000	REGIÃO XII - SAMAMBAIA					4.358.000	4.358.000	4.358.000
2079	EXECUÇÃO E MANUTENÇÃO DAS ATIVIDADES DE LIMPEZA PÚBLICA	LIXO COLETADO	T	1241318	DISTRITO FEDERAL	130.845.140		130.845.140				130.845.140
3001	ENCERRAMENTO DO ATERRO DO JÓQUEI	ÁREA BENEFICIADA	HA	200	REGIÃO X - GUARÁ				3.026.449		3.026.449	3.026.449
3002	EXECUÇÃO DE OBRAS PARA COLETA E TRATAMENTO DIFERERICIADOS DOS RESÍDUOS SÓLIDOS URBANOS	OBRA REALIZADA	M2	200000	DISTRITO FEDERAL				65.562		65.562	65.562
3004	CONSTRUÇÃO DE CENTROS DE TRIAGEM PARA CATADORES DE MATERIAIS RECICLÁVEIS	OBRA REALIZADA	M2	20300	DISTRITO FEDERAL				57.905		57.905	57.905
3977	IMPLANTAÇÃO DA COLETA SELETIVA DE LIXO	PROJETO IMPLANTADO	UNIDADE	1	DISTRITO FEDERAL		50.000	50.000				50.000

Governo do Distrito Federal
Secretaria de Estado de Planejamento e Gestão
Plano Plurianual 2008 - 2011
Anexo III - Programas de Governo

TOTAL DO PROGRAMA	130.845.140	50.000	130.895.140	3.149.916	4.358.000	7.507.916	138.403.056

Governo do Distrito Federal
Secretaria de Estado de Planejamento e Gestão
Plano Plurianual 2008 - 2011
Anexo III - Programas de Governo

ANO BASE : 2009

PROGRAMA : 1100 – DESENVOLVIMENTO DOS AGRONEGÓCIOS

OBJETIVO : TORNAR O MEIO RURAL DO DISTRITO FEDERAL MODERNO, DINÂMICO E ALTAMENTE TECNIFICADO, CONTRIBUINDO PARA AUMENTAR A RENDA RURAL E A GERAÇÃO DE EMPREGOS

TIPO DE PROGRAMA : Finalístico

PÚBLICO ALVO : POPULAÇÃO RURAL DO DISTRITO FEDERAL

HORIZONTE TEMPORAL : Contínuo INÍCIO : 2008 TÉRMINO : 2011

INDICADORES	UNIDADE MEDIDA	INDICE MAIS RECENTE	APURADO EM	DESEJADO 1º ANO	DESEJADO 2º ANO	DESEJADO 3º ANO	DESEJADO 4º ANO	FONTE DA INFORMAÇÃO
FISCALIZAÇÃO DE TERRAS PÚBLICAS RURAIS	PESSOA	917	31.12.2006	1600	1600	1600	1600	DAFIR/SEAPA

Código	Ação Projeto-Atividade- Operação Especial Descrição	Físico				Dados Financeiros (Valores em R$ 1,00)						
		Produto da Ação	Unidade de Medida	Quantidade	Região	Despesas Correntes			Despesas de Capital			Total
						Tesouro	Outras Fontes	Total	Tesouro	Outras Fontes	Total	
1157	IMPLANTAÇÃO DA CIDADE DO AGRONEGÓCIO	PROJETO IMPLANTADO	UNIDADE	1	REGIÃO VI - PLANALTINA				4.307.092		4.307.092	4.307.092
1832	IMPLANTAÇÃO DE PÓLOS PARA O DESENVOLVIMENTO RURAL	PROJETO IMPLANTADO	UNIDADE	3	DISTRITO FEDERAL				526.422		526.422	526.422
1891	IMPLANTAÇÃO DE PÓLOS DE AGRICULTURA ORGÂNICA	PROJETO IMPLANTADO	UNIDADE	15	DISTRITO FEDERAL				488.136		488.136	488.136
2401	DESENVOLVIMENTO DA AGROECOLOGIA	PESSOA ATENDIDA	PESSOA	1000	DISTRITO FEDERAL	57.168		57.168				57.168
2483	PROMOÇÃO DE EVENTOS AGROPECUÁRIOS	EVENTO PROMOVIDO	UNIDADE	1	REGIÃO IV - BRAZLÂNDIA	70.336		70.336				70.336
				10	DISTRITO FEDERAL	188.082		188.082				188.082
2770	FOMENTO À PRODUÇÃO VEGETAL	MUDA PRODUZIDA	UNIDADE	140000	DISTRITO FEDERAL	375.336		375.336				375.336
2771	FOMENTO À PRODUÇÃO ANIMAL	ALEVINO PRODUZIDO	UNIDADE	640000	DISTRITO FEDERAL	374.507		374.507				374.507
2779	PROMOÇÃO E REGULAMENTAÇÃO DE ABASTECIMENTO DE PRODUTOS AGRÍCOLAS	PRODUTOR ASSISTIDO	PESSOA	1750	DISTRITO FEDERAL	82.855		82.855				82.855
2782	ADMINISTRAÇÃO E FISCALIZAÇÃO DAS TERRAS PÚBLICAS RURAIS	FISCALIZAÇÃO REALIZADA	UNIDADE	1600	DISTRITO FEDERAL	662.846		662.846				662.846
2861	ASSISTÊNCIA AOS PRODUTORES RURAIS	PRODUTOR ASSISTIDO	PESSOA	230	DISTRITO FEDERAL				841.476		841.476	841.476
3245	IMPLANTAÇÃO DE PARQUE DE EXPOSIÇÕES AGROPECUÁRIAS	PARQUE CONSTRUÍDO	M2	20000	REGIÃO XIV - SÃO SEBASTIÃO				251.246		251.246	251.246
				5179	DISTRITO FEDERAL	250.000		250.000	390.750		390.750	640.750
3269	MODERNIZAÇÃO DO PARQUE DE EXPOSIÇÕES AGROPECUÁRIAS	PARQUE REFORMADO	M2	2000	DISTRITO FEDERAL				542.214		542.214	542.214
3458	EXPANSÃO DA FEIRA CENTRAL	FEIRA REFORMADA	M2	1000	REGIÃO XIII - SANTA MARIA				95.712		95.712	95.712
3672	IMPLANTAÇÃO DE SISTEMA DE INFORMAÇÕES DO MERCADO AGROPECUÁRIO	SISTEMA IMPLANTADO	UNIDADE	1	DISTRITO FEDERAL	196.367		196.367				196.367
3724	REALIZAÇÃO DE EVENTOS PARA IMPLANTAÇÃO DO PRO-RURAL NO CAMPO	EVENTO REALIZADO	UNIDADE	100	DISTRITO FEDERAL	207.139		207.139				207.139
3930	MODERNIZAÇÃO TECNOLÓGICA	PROJETO IMPLANTADO	UNIDADE	1	DISTRITO FEDERAL				84.944		84.944	84.944
5030	REVITALIZAÇÃO DE FEIRAS LIVRES E PERMANENTES(EP)	UNIDADE BENEFICIADA	UNIDADE	15	DISTRITO FEDERAL							(VETADO)
5033	CONSTRUÇÃO DE PARQUES DE EXPOSIÇÃO AGROPECUÁRIA(EP)	PARQUE CONSTRUÍDO	M2	2	DISTRITO FEDERAL							(VETADO)
5089	PROGRAMA DE FOMENTO À IMPLANTAÇÃO DE MICRODESTILARIAS NO DISTRITO FEDERAL(EP)	PROGRAMA IMPLANTADO	UNIDADE	1	DISTRITO FEDERAL	250.000		250.000				250.000

5090	MECANIZAÇÃO E RENOVAÇÃO DA FROTA RURAL DO DISTRITO FEDERAL(EP)	PROJETO IMPLANTADO	UNIDADE	1	DISTRITO FEDERAL						(VETADO)
5135	IMPLANTAÇÃO DA CIDADE DO ABASTECIMENTO(EP)	UNIDADE IMPLANTADA	UNIDADE	1	DISTRITO FEDERAL			250.000		250.000	250.000
5160	CONSTRUÇÃO DE CENTROS DE COMERCIALIZAÇÃO DE PRODUTOS RURAIS(EP)	UNIDADE CONSTRUÍDA	UNIDADE	10	DISTRITO FEDERAL			100.000		100.000	100.000
6011	BOLSA TRABALHO-ESTÁGIO	BOLSA CONCEDIDA	UNIDADE	55	DISTRITO FEDERAL	8.284	8.284				8.284
6316	DESENVOLVIMENTO DA AGRICULTURA URBANA E FAMILIAR(EP)	AÇÃO IMPLEMENTADA	UNIDADE	1	DISTRITO FEDERAL						(VETADO)
6317	DISPONIBLIZAÇÃO DE ASSISTÊNCIA TÉCNICA E EXTENSÃO RURAL(EP)	ATENDIMENTO REALIZADO	UNIDADE	1	DISTRITO FEDERAL						(VETADO)
9042	APOIO À REALIZAÇÃO DE EVENTOS AGROPECUÁRIOS NA ÁREA RURAL(EP)	UNIDADE CONSTRUÍDA	UNIDADE	10	DISTRITO FEDERAL						(VETADO)
9071	APOIO À REALIZAÇÃO DE FEIRA AGROPECUÁRIA	EVENTO APOIADO	UNIDADE	1	REGIÃO VI - PLANALTINA	149.140	149.140				149.140
9089	GARANTIA DE AVAL AOS MICROS, MINIS E PEQUENOS PRODUTORES RURAIS	PRODUTOR ASSISTIDO	PESSOA	30	DISTRITO FEDERAL			30.642		30.642	30.642
		TOTAL DO PROGRAMA				2.872.060	2.872.060	7.908.634		7.908.634	10.780.694

Governo do Distrito Federal

Secretaria de Estado de Planejamento e Gestão

Plano Plurianual 2008 - 2011

Anexo III - Programas de Governo

ANO BASE : 2009

PROGRAMA : 1150 – PLANEJAMENTO, GESTÃO & AVALIAÇÃO

OBJETIVO : MODERNIZAR E ESTRUTURAR O SISTEMA DE PLANEJAMENTO GOVERNAMENTAL, FOCADO NA MELHORIA DOS PROCESSOS DE ELABORAÇÃO, CONTROLE, ACOMPANHAMENTO E AVALIAÇÃO DOS PROGRAMAS, INCLUSIVE COM A PARTICIPAÇÃO DA SOCIEDADE, VISANDO À PROMOÇÃO DE UM SERVIÇO PÚBLICO ÁGIL, TRANSPARENTE E COMPROMETIDO COM OS RESULTADOS INSTITUCIONAIS.

TIPO DE PROGRAMA : Gestão de Políticas Públicas

PÚBLICO ALVO : ÓRGÃOS PÚBLICOS DO GOVERNO DO DISTRITO FEDERAL.

HORIZONTE TEMPORAL : Contínuo INÍCIO : 2008 TÉRMINO : 2011

INDICADORES	UNIDADE MEDIDA	INDICE MAIS RECENTE	APURADO EM	DESEJADO 1º ANO	DESEJADO 2º ANO	DESEJADO 3º ANO	DESEJADO 4º ANO	FONTE DA INFORMAÇÃO
NÚMERO DE METAS ORÇAMENTÁRIAS DO PPA CUMPRIDAS / NÚMERO DE METAS ORÇAMENTÁRIAS DO PPA PROGRAMADAS	UNIDADE	0		50	70	90	100	SPO/SEPLAG
NÚMERO DE METAS FÍSICAS DO PPA CUMPRIDAS / NÚMERO DE METAS FÍSICAS DO PPA PROGRAMADAS	UNIDADE	0		50	70	90	100	SPO/SEPLAG

Código	Ação Projeto-Atividade- Operação Especial Descrição	Físico				Dados Financeiros (Valores em R$ 1,00)						
						Despesas Correntes			Despesas de Capital			Total
		Produto da Ação	Unidade de Medida	Quantidade	Região	Tesouro	Outras Fontes	Total	Tesouro	Outras Fontes	Total	
2683	IMPLANTAÇÃO DO SISTEMA INTEGRADO DE GESTÃO	SISTEMA IMPLANTADO	UNIDADE	1	DISTRITO FEDERAL	165.710		165.710				165.710
		TOTAL DO PROGRAMA				165.710		165.710				165.710

Governo do Distrito Federal

Secretaria de Estado de Planejamento e Gestão

Plano Plurianual 2008 - 2011

Anexo III - Programas de Governo

ANO BASE : 2009

PROGRAMA : 1200 – DESENVOLVIMENTO HABITACIONAL

OBJETIVO : GARANTIR A TODO CIDADÃO ACESSO À MORADIA, DANDO PRIORIDADE ÀS AÇÕES PARA A POPULAÇÃO DE MÉDIA E BAIXA RENDA, RESIDENTES NO DISTRITO FEDERAL E QUE NÃO TENHA CASA PRÓPRIA.

TIPO DE PROGRAMA : Finalístico

PÚBLICO ALVO : POPULAÇÃO DO DISTRITO FEDERAL

HORIZONTE TEMPORAL : Contínuo INÍCIO : 2008 TÉRMINO : 2011

INDICADORES	UNIDADE MEDIDA	INDICE MAIS RECENTE	APURADO EM	DESEJADO 1º ANO	DESEJADO 2º ANO	DESEJADO 3º ANO	DESEJADO 4º ANO	FONTE DA INFORMAÇÃO
NÚMERO DE ATENDIMENTO À DEMANDA HABITACIONAL DE INSCRITOS NO SISTEMA DA HABITAÇÃO - SIHAB - UNIDADE	UNIDADE	EM APURAÇÃO		10000	10000	10000	10000	SIHAB
NÚMERO DE TITULARIDADE (ESCRITURAÇÃO) DOS IMÓVEIS REPASSADOS EM PROGRAMAS HABITACIONAIS DO GDF - UNIDADE	UNIDADE	EM APURAÇÃO		10000	10000	10000	10000	SIHAB
INDICE DE APLICABILIDADE DO FUNDURB	%	EM APURAÇÃO		25	25	25	25	SUMOR
INDICE DE APLICABILIDADE DOS RECURSOS DO FUNDHABI	%	EM APURAÇÃO		25	25	25	25	SUMOR

Código	Ação Projeto-Atividade- Operação Especial Descrição	Físico				Dados Financeiros (Valores em R$ 1,00)						
		Produto da Ação	Unidade de Medida	Quantidade	Região	Despesas Correntes			Despesas de Capital			Total
						Tesouro	Outras Fontes	Total	Tesouro	Outras Fontes	Total	
1033	CRIAÇÃO DE SETORES HABITACIONAIS	SETOR CRIADO	UNIDADE	1	REGIÃO VIII - NÚCLEO BANDEIRANTE (EP)				500.000		500.000	500.000
				2	DISTRITO FEDERAL				1.914.263		1.914.263	1.914.263
1035	CONSTRUÇÃO DE UNIDADES INSTITUCIONAIS E OU HABITACIONAIS DE INTERESSE SOCIAL COM RECURSOS DO FUNDO DE DESENVOLVIMENTO URBANO DO DISTRITO FEDERAL	UNIDADE CONSTRUÍDA	UNIDADE	20	DISTRITO FEDERAL	20.478		20.478	37.126		37.126	57.604
1213	CONSTRUÇÃO DE UNIDADES HABITACIONAIS PARA SERVIDORES DO GOVERNO DO DISTRITO FEDERAL	UNIDADE CONSTRUÍDA	UNIDADE	125	DISTRITO FEDERAL	94.836		94.836	357.570		357.570	452.406
1677	CONSTRUÇÃO DE UNIDADES HABITACIONAIS NO DISTRITO FEDERAL	UNIDADE CONSTRUÍDA	UNIDADE	10000	DISTRITO FEDERAL				13.928.294		13.928.294	13.928.294
2194	GERENCIAMENTO E ADMINISTRAÇÃO DE IMÓVEIS FUNDO HABITACIONAL DO DISTRITO FEDERAL	IMÓVEL MANTIDO	UNIDADE	2	DISTRITO FEDERAL	6.627		6.627				6.627
2407	ESCRITURAÇÃO DE IMÓVEIS REGULARIZADOS	LOTE REGULARIZADO	UNIDADE	5000	DISTRITO FEDERAL	878.271		878.271	83.748		83.748	962.019
3010	CRIAÇÃO DO SETOR HABITACIONAL NOROESTE	SETOR CRIADO	UNIDADE	1	REGIÃO I - PLANO PILOTO				2.871.394		2.871.394	2.871.394
5010	CRIAÇÃO DA VILA DOS CARROCEIROS(EP)	CASA CONSTRUÍDA	M2	150	REGIÃO IX - CEILÂNDIA				150.000		150.000	150.000
		TOTAL DO PROGRAMA				1.000.212		1.000.212	19.842.395		19.842.395	20.842.607

Governo do Distrito Federal
Secretaria de Estado de Planejamento e Gestão
Plano Plurianual 2008 - 2011
Anexo III - Programas de Governo

ANO BASE : 2009

PROGRAMA : 1250 – ERRADICAÇÃO DO ANALFABETISMO

OBJETIVO : ALFABETIZAÇÃO DOS 2,5% DA POPULAÇÃO DO DF ENTRE 15 E 29 ANOS QUE SE DECLARARAM ANALFABETOS NA ÚLTIMA PESQUISA NACIONAL POR AMOSTRA DE DOMICÍLIO, VISANDO TORNAR O DF À PRIMEIRA UNIDADE DA FEDERAÇÃO A ERRADICAR COMPLETAMENTE O ANALFABETISMO.

TIPO DE PROGRAMA : Finalístico

PÚBLICO ALVO : POPULAÇÃO DO DISTRITO FEDERAL ENTRE 15 E 29 ANOS QUE SE DECLARARAM ANALFABETOS NA ÚLTIMA PESQUISA NACIONAL POR AMOSTRA DE DOMICÍLIO.

HORIZONTE TEMPORAL : Temporário INÍCIO : 2008 TÉRMINO : 2011

INDICADORES	UNIDADE MEDIDA	INDICE MAIS RECENTE	APURADO EM	DESEJADO 1º ANO	DESEJADO 2º ANO	DESEJADO 3º ANO	DESEJADO 4º ANO	FONTE DA INFORMAÇÃO
REDUÇÃO DO INDICE DE ANALFABETOS DA POPULAÇÃO ENTRE 15 E 29 ANOS	%	2,5	31.12.2006	2	1,5	0,8	0	PDAD

Código	Ação Projeto-Atividade- Operação Especial Descrição	Físico				Dados Financeiros (Valores em R$ 1,00)						
						Despesas Correntes			Despesas de Capital			Total
		Produto da Ação	Unidade de Medida	Quantidade	Região	Tesouro	Outras Fontes	Total	Tesouro	Outras Fontes	Total	
3531	ALFABETIZAÇÃO DE JOVENS E ADULTOS	AÇÃO REALIZADA	UNIDADE	3	DISTRITO FEDERAL	2.500.000		2.500.000	250.477		250.477	2.750.477
		TOTAL DO PROGRAMA				2.500.000		2.500.000	250.477		250.477	2.750.477

Governo do Distrito Federal
Secretaria de Estado de Planejamento e Gestão
Plano Plurianual 2008 - 2011
Anexo III - Programas de Governo

ANO BASE : 2009

PROGRAMA : 1300 – DIFUSÃO E PROMOÇÃO CULTURAL

OBJETIVO : PROMOVER, INCENTIVAR E DIVULGAR PROJETOS E EVENTOS CULTURAIS PARA A POPULAÇÃO DO DISTRITO FEDERAL.

TIPO DE PROGRAMA : Finalístico

PÚBLICO ALVO : SEGMENTO DA POPULAÇÃO COM ATRIBUTOS CULTURAIS

HORIZONTE TEMPORAL : Contínuo INÍCIO : 2008 TÉRMINO : 2011

INDICADORES	UNIDADE MEDIDA	INDICE MAIS RECENTE	APURADO EM	DESEJADO 1º ANO	DESEJADO 2º ANO	DESEJADO 3º ANO	DESEJADO 4º ANO	FONTE DA INFORMAÇÃO
PROMOÇÃO DE ATIVIDADES CULTURAIS	UNIDADE	EM APURAÇÃO		20	20	20	20	SECRETARIA DE CULTURA

Código	Ação Projeto-Atividade- Operação Especial Descrição	Físico				Dados Financeiros (Valores em R$ 1,00)						
						Despesas Correntes			Despesas de Capital			Total
		Produto da Ação	Unidade de Medida	Quantidade	Região	Tesouro	Outras Fontes	Total	Tesouro	Outras Fontes	Total	
1107	IMPLANTAÇÃO DE ESCOLAS DE MÚSICA	ESCOLA CONSTRUÍDA	M2	1250	DISTRITO FEDERAL				478.565		478.565	478.565
1749	PROJETO ARTE POR TODA PARTE	EVENTO PROMOVIDO	UNIDADE	405	DISTRITO FEDERAL	1.242.837		1.242.837				1.242.837
2007	PROMOÇÃO DE ATIVIDADES CULTURAIS	EVENTO PROMOVIDO	UNIDADE	6	REGIÃO I - PLANO PILOTO	281.709		281.709				281.709
				26	REGIÃO II - GAMA	248.567		248.567				248.567
				1	REGIÃO III - TAGUATINGA	662.846		662.846				662.846
				15	REGIÃO IV - BRAZLÂNDIA	116.577		116.577				116.577
				10	REGIÃO V - SOBRADINHO	112.683		112.683				112.683
				2	REGIÃO VI - PLANALTINA	71.702		71.702				71.702

				6	REGIÃO VII - PARANOÁ	512.048	512.048	512.048
				23	REGIÃO VIII - NÚCLEO BANDEIRANTE	52.898	52.898	52.898
				90	REGIÃO IX - CEILÂNDIA	1.119.381	1.119.381	1.119.381
				10	REGIÃO X - GUARÁ	87.826	87.826	87.826
				25	REGIÃO XI - CRUZEIRO	248.567	248.567	248.567
				25	REGIÃO XII - SAMAMBAIA	36.537	36.537	36.537
				1	REGIÃO XIII - SANTA MARIA	289.994	289.994	289.994
				5	REGIÃO XIV - SÃO SEBASTIÃO	26.489	26.489	26.489
				32	REGIÃO XV - RECANTO DAS EMAS	357.711	357.711	357.711
				60	REGIÃO XVI - LAGO SUL	65.654	65.654	65.654
				6	REGIÃO XVII - RIACHO FUNDO	98.481	98.481	98.481
				5	REGIÃO XVIII - LAGO NORTE	124.283	124.283	124.283
				15	REGIÃO XIX - CANDANGOLÂNDI	8.219	8.219	8.219
				19	REGIÃO XX - ÁGUAS CLARAS	244.837	244.837	244.837
				10	REGIÃO XXI - RIACHO FUNDO II	115.997	115.997	115.997
				20	REGIÃO XXII - SUDOESTE/OCTO	140.854	140.854	140.854
				6	REGIÃO XXIII- VARJÃO	80.385	80.385	80.385
				5	REGIÃO XXIV - PARK WAY	37.451	37.451	37.451
				14	REGIÃO XXV - SETOR COMPL. DE IND. E ABASTECIMENTO	51.966	51.966	51.966
				7	REGIÃO XXVI - SOBRADINHO II	101.899	101.899	101.899
				6	REGIÃO XXVII - JARDIM BOTÂNICO	124.283	124.283	124.283
				6	REGIÃO XXVIII - ITAPOÃ	41.427	41.427	41.427
				3	REGIÃO XXIX - SIA	86.651	86.651	86.651
				15	DISTRITO FEDERAL	3.920.046	3.920.046	3.920.046
2478	MANUTENÇÃO DA ORQUESTRA SINFÔNICA DO TEATRO NACIONAL CLÁUDIO SANTORO	ORQUESTRA MANTIDA	UNIDADE	1	DISTRITO FEDERAL	335.566	335.566	335.566
2479	MANUTENÇÃO DO PROJETO MALA DO LIVRO	PROJETO MANTIDO	UNIDADE	1	DISTRITO FEDERAL	153.282	153.282	153.282
2484	INCENTIVO A REALIZAÇÃO DE FILMES	FILME APOIADO	UNIDADE	10	DISTRITO FEDERAL	484.706	484.706	484.706

3000	IMPLANTAÇÃO DO PROJETO TENDAS DA CULTURA	ESPAÇOS CULTURAIS IMPLANTADOS	UNIDADE	20	DISTRITO FEDERAL			2.392.828	2.392.828	2.392.828
3350	CONSTRUÇÃO DE CENTRO CULTURAL	PRÉDIO CONSTRUÍDO	M2	120	REGIÃO XIX - CANDANGOLÂNDI			3.692	3.692	3.692
				400	DISTRITO FEDERAL			167.497	167.497	167.497
3941	REVITALIZAÇÃO DE EDIFICAÇÕES	PRÉDIO REFORMADO	M2	100	REGIÃO XV - RECANTO DAS EMAS (EP)			100.000	100.000	100.000
				250	DISTRITO FEDERAL			239.282	239.282	239.282
5006	CASA DA CULTURA DA VILA PLANALTO(EP)	PRÉDIO CONSTRUÍDO	M2	100	REGIÃO I - PLANO PILOTO					(VETADO)
5026	CONSTRUÇÃO DA CASA DE CULTURA EM PLANALTINA(EP)	CASA CONSTRUÍDA	M2	3000	REGIÃO VI - PLANALTINA					(VETADO)
5091	RESTAURAÇÃO DAS CASAS DO CONJUNTO FAZENDA RICA NA VILA PLANALTO(EP)	AÇÃO IMPLEMENTADA	UNIDADE	1	REGIÃO I - PLANO PILOTO	200.000	200.000			200.000
5093	CONCLUSÃO DO CENTRO POLIESPORTIVO E CULTURAL DE CEILÂNDIA(EP)	CENTRO CONSTRUÍDO	M2	1	REGIÃO IX - CEILÂNDIA					(VETADO)
5117	CONSTRUÇÃO DE CENTRO CULTURAL COM BIBLIOTECA PÚBLICA(EP)	CENTRO CONSTRUÍDO	M2	1250	REGIÃO XIII - SANTA MARIA					(VETADO)
5121	CONSTRUÇÃO DA CASA DA CULTURA DO GAMA(EP)	PROJETO REALIZADO	UNIDADE	1	REGIÃO II - GAMA					(VETADO)
5129	IMPLANTAÇÃO DE BIBLIOTECAS, VIDEOTECAS E LUDOTECAS SOBRE A CULTURA AFRO-BRASILEIRA(EP)	BIBLIOTECA CONSTRUÍDA	M2	5000	DISTRITO FEDERAL			200.000	200.000	200.000
5167	REVITALIZAÇÃO DO CENTRO CULTURAL ITAPUÃ, NO GAMA(EP)	PRÉDIO REFORMADO	M2	2000	REGIÃO II - GAMA					(VETADO)
5463	PROMOÇÃO DE EVENTOS RELIGIOSOS	EVENTO PROMOVIDO	UNIDADE	1	REGIÃO I - PLANO PILOTO	75.000	75.000			75.000
				1	REGIÃO III - TAGUATINGA	100.000	100.000			100.000
				8	REGIÃO IV - BRAZLÂNDIA	19.181	19.181			19.181
				6	REGIÃO V - SOBRADINHO	149.968	149.968			149.968
				1	REGIÃO IX - CEILÂNDIA	100.000	100.000			100.000
				1	REGIÃO XIV - SÃO SEBASTIÃO	100.000	100.000			100.000
				1	DISTRITO FEDERAL	709.562	709.562			709.562
5865	PROJETO DANÇANDO COM GENTE NOSSA	PROJETO MANTIDO	UNIDADE	1	DISTRITO FEDERAL	3.851	3.851			3.851
5928	IMPLANTAÇÃO DE BIBLIOTECAS COMUNITÁRIAS	BIBLIOTECA INSTALADA	UNIDADE	13	DISTRITO FEDERAL	640.854	640.854			640.854
5968	CONSTRUÇÃO DE ESPAÇO CULTURAL	CENTRO CONSTRUÍDO	M2	200	REGIÃO IX - CEILÂNDIA			75.000	75.000	75.000
				2000	DISTRITO FEDERAL			47.855	47.855	47.855
5960	A IGREJA DO 3º MILENIO: AÇÃO CULTURAL, DESENVOLVIMENTO TECNOLOGICO, ALFABETIZAÇÃO CONTINUADA	PROJETO APOIADO	UNIDADE	1	DISTRITO FEDERAL	132.568	132.568			132.568

6017	BRASÍLIA CAPITAL CULTURAL	EVENTO PROMOVIDO	UNIDADE	10	DISTRITO FEDERAL	8.284	8.284	8.284
6315	PROMOÇÃO DE EVENTOS DE QUADRILHA NAS FESTAS POPULARES DE JUNHO E JULHO(EP)	AÇÃO IMPLEMENTADA	UNIDADE	1	DISTRITO FEDERAL			(VETADO)
6321	ENCONTRO DE FOLIAS DE REIS NO DISTRITO FEDERAL - CIRCUITO DE FOLIAS(EP)	EVENTO APOIADO	UNIDADE	1	DISTRITO FEDERAL			(VETADO)
6322	REALIZAÇÃO DE EVENTOS NO MORRO DA CAPELINHA - VIA SACRA - SEMANA SANTA(EP)	EVENTO APOIADO	UNIDADE	1	REGIÃO VI - PLANALTINA			(VETADO)
6324	REALIZAÇÃO DE EVENTOS CULTURAIS E RELIGIOSOS(EP)	EVENTO REALIZADO	UNIDADE	1	DISTRITO FEDERAL			(VETADO)
6334	ENCONTRO DE VIOLEIROS NO DISTRITO FEDERAL(CIRCUITO VIOLA ANDARILHA)(EP)	EVENTO REALIZADO	UNIDADE	5	DISTRITO FEDERAL			(VETADO)
6338	PROMOÇÃO DA FESTA DO MORANGO NO INCRA 06(EP)	EVENTO PROMOVIDO	UNIDADE	1	REGIÃO IV - BRAZLÂNDIA			(VETADO)
9037	APOIO À REALIZAÇÃO DO ANIVERSÁRIO DE PLANALTINA(EP)	EVENTO APOIADO	UNIDADE	1	REGIÃO VI - PLANALTINA			(VETADO)
9038	APOIO À REALIZAÇÃO DA FESTA DO DIVINO EM PLANALTINA(EP)	EVENTO APOIADO	UNIDADE	1	REGIÃO VI - PLANALTINA			(VETADO)
9039	APOIO À REALIZAÇÃO DA VIA SACRA AO VIVO DE PLANALTINA(EP)	EVENTO APOIADO	UNIDADE	1	REGIÃO VI - PLANALTINA			(VETADO)
9040	APOIO À REALIZAÇÃO DA FESTA DE CÍRIO DE NAZARÉ PELA PARÓQUIA NOSSA SENHORA DE NAZARÉ NO LAGO SUL(EP)	EVENTO APOIADO	UNIDADE	1	REGIÃO XVI - LAGO SUL			(VETADO)
9041	APOIO À REALIZAÇÃO DA CRUZADA EVANGÉLICA EM PLANALTINA(EP)	EVENTO APOIADO	UNIDADE	1	REGIÃO VI - PLANALTINA			(VETADO)
9046	APOIO À PROMOÇÃO DE ATIVIDADES E EVENTOS RELIGIOSOS NO DISTRITO FEDERAL(EP)	EVENTO PROMOVIDO	UNIDADE	20	DISTRITO FEDERAL			(VETADO)
9058	APOIO À REALIZAÇÃO DE PROGRAMAS CULTURAIS	EVENTO APOIADO	UNIDADE	26	DISTRITO FEDERAL	730.706	730.706	730.706
9068	APOIO À REALIZAÇÃO DE EVENTOS	EVENTO APOIADO	UNIDADE	5	REGIÃO III - TAGUATINGA (EP)	350.000	350.000	350.000
				10	REGIÃO V - SOBRADINHO	18.227	18.227	18.227
				7	REGIÃO XXVI - SOBRADINHO II	101.899	101.899	101.899
9072	APOIO À ARTE E À CULTURA	EVENTO APOIADO	UNIDADE	3	REGIÃO I - PLANO PILOTO	78.713	78.713	78.713
				1	REGIÃO II - GAMA (EP)	75.000	75.000	75.000
				5	REGIÃO VI - PLANALTINA	269.504	269.504	269.504
				1	REGIÃO VII - PARANOÁ (EP)	25.000	25.000	25.000
				1	REGIÃO IX - CEILÂNDIA (EP)	50.000	50.000	50.000
				1	REGIÃO XIII - SANTA MARIA (EP)	25.000	25.000	25.000
				1	REGIÃO XIV - SÃO SEBASTIÃO (EP)	150.000	150.000	150.000

	60	REGIÃO XVI - LAGO SUL	12.192	12.192			12.192
	1	REGIÃO XXIII- VARJÃO (EP)	50.000	50.000			50.000
	2	DISTRITO FEDERAL	5.918.892	5.918.892			5.918.892
TOTAL DO PROGRAMA			21.778.760	21.778.760	3.704.719	3.704.719	25.483.479

Governo do Distrito Federal
Secretaria de Estado de Planejamento e Gestão
Plano Plurianual 2008 - 2011
Anexo III - Programas de Governo

Governo do Distrito Federal
Secretaria de Estado de Planejamento e Gestão
Plano Plurianual 2008 - 2011
Anexo III - Programas de Governo

ANO BASE : 2009

PROGRAMA : 1315 – ACESSIBILIDADE: DIREITO DE TODOS

OBJETIVO : GARANTIR A CIRCULAÇÃO PLENA DAS PESSOAS PORTADORAS DE DIFICULDADE DE LOCOMOÇÃO EM TODAS AS ÁREAS URBANAS DO DISTRITO FEDERAL

TIPO DE PROGRAMA : Finalístico

PÚBLICO ALVO : PESSOAS COM DIFICULDADES DE LOCOMOÇÃO

HORIZONTE TEMPORAL : Contínuo INÍCIO : 2008 TÉRMINO : 2011

INDICADORES	UNIDADE MEDIDA	INDICE MAIS RECENTE	APURADO EM	DESEJADO 1º ANO	DESEJADO 2º ANO	DESEJADO 3º ANO	DESEJADO 4º ANO	FONTE DA INFORMAÇÃO
INDICE DE ADEQUAÇÃO DO ESPAÇO URBANO	%	35	02.02.2003	80	80	80	80	SUCAR/GDF

Código	Ação Projeto-Atividade- Operação Especial Descrição	Físico				Dados Financeiros (Valores em R$ 1,00)						
						Despesas Correntes			Despesas de Capital			Total
		Produto da Ação	Unidade de Medida	Quantidade	Região	Tesouro	Outras Fontes	Total	Tesouro	Outras Fontes	Total	
1968	ELABORAÇÃO DE PROJETOS	PROJETO ELABORADO	UNIDADE	7	DISTRITO FEDERAL	352.136		352.136	304.844		304.844	656.980
2371	CAPACITAÇÃO DE GESTORES E OPERADORES	EVENTO REALIZADO	UNIDADE	120	DISTRITO FEDERAL	24.856		24.856				24.856
3588	EXECUÇÃO DE OBRAS DO PROGRAMA ACESSIBILIDADE DIREITO DE TODOS	PASSEIO CONSTRUÍDO	M2	20000	REGIÃO I - PLANO PILOTO				535.992		535.992	535.992
				1250	REGIÃO II - GAMA				143.568		143.568	143.568
				200	REGIÃO XXVII - JARDIM BOTÂNICO				28.713		28.713	28.713
				11500	REGIÃO XXVIII - ITAPOÃ				170.712		170.712	170.712
				199867	DISTRITO FEDERAL				7.003.342		7.003.342	7.003.342
5085	INSTALAÇÃO DE EQUIPAMENTOS SONOROS NAS PRINCIPAIS PASSAGENS DE PEDESTRES NO DF(EP)	PROGRAMA IMPLANTADO	UNIDADE	6000	DISTRITO FEDERAL							(VETADO)
6313	IMPLEMENTAÇÃO DE PROJETOS DESTINADOS A PORTADORES DE DEFICIÊNCIA VISUAL(EP)	PESSOA ASSISTIDA	PESSOA	6000	DISTRITO FEDERAL	500.000		500.000				500.000
		TOTAL DO PROGRAMA				876.992		876.992	8.187.171		8.187.171	9.064.163

Governo do Distrito Federal
Secretaria de Estado de Planejamento e Gestão
Plano Plurianual 2008 - 2011
Anexo III - Programas de Governo

ANO BASE : 2009

PROGRAMA : 1316 – DESENVOLVIMENTO SOCIAL DA ÁREA RURAL

OBJETIVO : PROMOVER A MELHORIA DAS CONDIÇÕES DE VIDA DOS PRODUTORES, TRABALHADORES E FAMÍLIAS DAS COMUNIDADES RURAIS DO DISTRITO FEDERAL.

TIPO DE PROGRAMA : Finalístico

PÚBLICO ALVO : FAMÍLIAS DAS COMUNIDADES RURAIS DO DISTRITO FEDERAL

HORIZONTE TEMPORAL : Contínuo INÍCIO : 2008 TÉRMINO : 2011

INDICADORES	UNIDADE MEDIDA	INDICE MAIS RECENTE	APURADO EM	DESEJADO 1º ANO	DESEJADO 2º ANO	DESEJADO 3º ANO	DESEJADO 4º ANO	FONTE DA INFORMAÇÃO
FAMÍLIA/PRODUTOR BENIFICIADO	UNIDADE	4500	31.12.2006	4500	4500	4500	4500	PRONAF/SEAPA

Código	Ação Projeto-Atividade- Operação Especial Descrição	Físico				Dados Financeiros (Valores em R$ 1,00)						
						Despesas Correntes			Despesas de Capital			Total
		Produto da Ação	Unidade de Medida	Quantidade	Região	Tesouro	Outras Fontes	Total	Tesouro	Outras Fontes	Total	
1754	IMPLEMENTAÇÃO DE ATIVIDADES CONSERVACIONISTAS EM MICROBACIAS HIDROGRÁFICAS NO DISTRITO FEDERAL	BARRAGEM CONSTRUÍDA	M3	208810	DISTRITO FEDERAL				3.452.805		3.452.805	3.452.805
1994	IMPLANTAÇÃO DE INFRA-ESTRUTURA E SERVIÇOS DE APOIO A AGRICULTURA FAMILIAR	ESTRUTURA INSTALADA	UNIDADE	20	REGIÃO IV - BRAZLÂNDIA	96.828		96.828	62.257		62.257	159.085
2775	EXECUÇÃO DE SERVIÇOS DE ENGENHARIA E MECANIZAÇÃO AGRÍCOLA	ÁREA AGRÍCOLA ASSISTIDA	HA	7000	DISTRITO FEDERAL	1.325.692		1.325.692				1.325.692
2889	APOIO E PROMOÇÃO DA AGRICULTURA FAMILIAR ATRAVÉS DO PRONAF	FAMÍLIA ASSISTIDA	UNIDADE	12000	DISTRITO FEDERAL	277.564		277.564				277.564
3361	CONSTRUÇÃO DE PONTES	PONTE CONSTRUÍDA	M2	300	REGIÃO V - SOBRADINHO				108.155		108.155	108.155
3568	ELETRIFICAÇÃO RURAL	REDE ELÉTRICA IMPLANTADA	M	4300	DISTRITO FEDERAL				478.565		478.565	478.565
9078	DISTRIBUIÇÃO DE SEMENTES PARA MICROPRODUTORES RURAIS	PROGRAMA REALIZADO	UNIDADE	1	DISTRITO FEDERAL	188.082		188.082				188.082
		TOTAL DO PROGRAMA				1.888.166		1.888.166	4.101.782		4.101.782	5.989.948

Governo do Distrito Federal
Secretaria de Estado de Planejamento e Gestão
Plano Plurianual 2008 - 2011
Anexo III - Programas de Governo

ANO BASE : 2009

PROGRAMA : 1317 – CONSTRUINDO O DISTRITO FEDERAL

OBJETIVO : IMPLANTAR, REFORMAR E AMPLIAR OS EQUIPAMENTOS PÚBLICOS E GOVERNAMENTAIS DO DISTRITO FEDERAL E COMPLEMENTAR O PLANO ARQUITETÔNICO ORIGINAL DE BRASÍLIA

TIPO DE PROGRAMA : Finalístico

PÚBLICO ALVO : POPULAÇÃO DO DISTRITO FEDERAL

HORIZONTE TEMPORAL : Contínuo INÍCIO : 2008 TÉRMINO : 2011

INDICADORES	UNIDADE MEDIDA	INDICE MAIS RECENTE	APURADO EM	DESEJADO 1º ANO	DESEJADO 2º ANO	DESEJADO 3º ANO	DESEJADO 4º ANO	FONTE DA INFORMAÇÃO
ÍNDICE DE EDIFICAÇÕES PÚBLICAS CONSTRUÍDAS	%	60	01.02.2003	70	70	70	70	SO/GDF

Código	Ação Projeto-Atividade- Operação Especial Descrição	Físico				Dados Financeiros (Valores em R$ 1,00)						
						Despesas Correntes			Despesas de Capital			Total
		Produto da Ação	Unidade de Medida	Quantidade	Região	Tesouro	Outras Fontes	Total	Tesouro	Outras Fontes	Total	
1223	RECUPERAÇÃO DE PONTES E VIADUTOS	OBRA DE ARTE RECUPERADA	UNIDADE	3	REGIÃO I - PLANO PILOTO				4.785.658		4.785.658	4.785.658
				1	DISTRITO FEDERAL				957.131		957.131	957.131
1968	ELABORAÇÃO DE PROJETOS	PROJETO ELABORADO	UNIDADE	4	DISTRITO FEDERAL				239.282		239.282	239.282
3748	CONSTRUÇÃO DA NOVA RODOVIÁRIA DE BRASÍLIA	PROJETO IMPLANTADO	UNIDADE	1	REGIÃO I - PLANO PILOTO				957.131		957.131	957.131
3801	AMPLIAÇÃO E REFORMA DO CENTRO DE CONVENÇÕES	PRÉDIO REFORMADO	M2	2950	REGIÃO I - PLANO PILOTO				3.589.243		3.589.243	3.589.243
5082	REVITALIZAÇÃO DAS AVENIDAS W3 SUL E NORTE(EP)	ESPAÇOS URBANOS REVITALIZADOS	UNIDADE	2	REGIÃO I - PLANO PILOTO							(VETADO)
5084	PAVIMENTAÇAO ASFALTICA VICINAL 311 - ACESSO P NORTE(EP)	PAVIMENTAÇÃO ASFÁLTICA EXECUTADA	M2	25	REGIÃO IX - CEILÂNDIA							(VETADO)
5180	ELABORAÇÃO DE ESTUDOS PARA A CONSTRUÇÃO DA SEGUNDA PONTE DO LAGO NORTE(EP)	PROJETO ELABORADO	UNIDADE	1	REGIÃO XVIII - LAGO NORTE				1.000.000		1.000.000	1.000.000
7028	REFORÇO ESTRUTURAL E IMPERMEABILIZAÇÃO NAS PLATAFORMAS DA RODOVIÁRIA DE BRASÍLIA	PROJETO REALIZADO	UNIDADE	1	REGIÃO I - PLANO PILOTO				2.871.394		2.871.394	2.871.394
		TOTAL DO PROGRAMA							14.399.839		14.399.839	14.399.839

Governo do Distrito Federal
Secretaria de Estado de Planejamento e Gestão
Plano Plurianual 2008 - 2011
Anexo III - Programas de Governo

ANO BASE : 2009

PROGRAMA : 1318 – REVITALIZAÇÃO DA CIDADE DE BRASÍLIA

OBJETIVO : COMPLEMENTAR O PLANO URBANÍSTICO DE BRASÍLIA COM A EXECUÇÃO DE OBRAS DE REVITALIZAÇÃO URBANA

TIPO DE PROGRAMA : Finalístico

PÚBLICO ALVO : POPULAÇÃO DO DISTRITO FEDERAL

HORIZONTE TEMPORAL : Contínuo INÍCIO : 2008 TÉRMINO : 2011

INDICADORES	UNIDADE MEDIDA	INDICE MAIS RECENTE	APURADO EM	DESEJADO 1º ANO	DESEJADO 2º ANO	DESEJADO 3º ANO	DESEJADO 4º ANO	FONTE DA INFORMAÇÃO
INDICE DE ÁREAS REVITALIZADAS EM BRASÍLIA	%	0	01.02.2003	15	15	15	15	SUCAR/GDF

Código	Ação Projeto-Atividade- Operação Especial Descrição	Físico				Dados Financeiros (Valores em R$ 1,00)						
						Despesas Correntes			Despesas de Capital			Total
		Produto da Ação	Unidade de Medida	Quantidade	Região	Tesouro	Outras Fontes	Total	Tesouro	Outras Fontes	Total	
1820	ELABORAÇÃO DE PROJETOS URBANÍSTICOS DO DISTRITO FEDERAL	PROJETO ELABORADO	UNIDADE	2	REGIÃO I - PLANO PILOTO	212.110		212.110	200.997		200.997	413.107
				1	DISTRITO FEDERAL	106.054		106.054	100.498		100.498	206.552
1968	ELABORAÇÃO DE PROJETOS	PROJETO ELABORADO	UNIDADE	1	REGIÃO I - PLANO PILOTO				717.847		717.847	717.847

3646	PROJETO DE REVITALIZAÇÃO DO SETOR CENTRAL	PROJETO REALIZADO	UNIDADE	1	REGIÃO I - PLANO PILOTO	176.481	176.481	167.975	167.975	344.456
				1	REGIÃO II - GAMA			143.568	143.568	143.568
3936	REVITALIZAÇÃO DA TORRE DE TV - PROJETO COLMEIA	PROJETO IMPLANTADO	UNIDADE	2	REGIÃO I - PLANO PILOTO	106.054	106.054	579.063	579.063	685.117
3938	REVITALIZAÇÃO DE ÁREAS URBANIZADAS	PROJETO IMPLANTADO	UNIDADE	2	DISTRITO FEDERAL			857.131	857.131	857.131
3941	REVITALIZAÇÃO DE EDIFICAÇÕES	PRÉDIO REFORMADO	M2	2500	DISTRITO FEDERAL			957.131	957.131	957.131
3945	REVITALIZAÇÃO W3 SUL / NORTE	PROJETO IMPLANTADO	UNIDADE	1	REGIÃO I - PLANO PILOTO	106.054	106.054	100.498	100.498	206.552
		TOTAL DO PROGRAMA				706.753	706.753	3.824.708	3.824.708	4.531.461

Governo do Distrito Federal

Secretaria de Estado de Planejamento e Gestão

Plano Plurianual 2008 - 2011

Anexo III - Programas de Governo

ANO BASE : 2009

PROGRAMA : 1400 – DIVULGAÇÃO DA HISTÓRIA DO DISTRITO FEDERAL

OBJETIVO : DIVULGAR A HISTÓRIA DO DISTRITO FEDERAL.

TIPO DE PROGRAMA : Finalístico

PÚBLICO ALVO : POPULAÇÃO DO DISTRITO FEDERAL

HORIZONTE TEMPORAL : Contínuo INÍCIO : 2008 TÉRMINO : 2011

INDICADORES	UNIDADE MEDIDA	INDICE MAIS RECENTE	APURADO EM	DESEJADO 1º ANO	DESEJADO 2º ANO	DESEJADO 3º ANO	DESEJADO 4º ANO	FONTE DA INFORMAÇÃO
DIVULGAR A HISTÓRIA DO DISTRITO FEDERAL JUNTO A COMUNIDADE ATRAVÉS DE EXPOSIÇÕES	PESSOA	7800	31.12.2002	10000	10000	10000	10000	ARPDF
INCREMENTAR A POLÍTICA DE ARQUIVOS DO GOVERNO DO DISTRITO FEDERAL	UNIDADE	5	31.12.2002	10	10	10	10	ARPDF
PRESERVAR A MEMÓRIA DOCUMENTAL DO DISTRITO FEDERAL	UNIDADE	1	31.12.2002	1	1	1	1	ARPDF
REALIZAR PESQUISAS SOBRE A HISTÓRIA DO DISTRITO FEDERAL ENTREVISTANDO CANDANGOS	UNIDADE	51	31.12.2002	53	53	53	53	ARPDF

Código	Ação Projeto-Atividade- Operação Especial Descrição	Físico				Dados Financeiros (Valores em R$ 1,00)						
						Despesas Correntes			Despesas de Capital			Total
		Produto da Ação	Unidade de Medida	Quantidade	Região	Tesouro	Outras Fontes	Total	Tesouro	Outras Fontes	Total	
2463	DIVULGAÇÃO DA HISTÓRIA DO DISTRITO FEDERAL	EXPOSIÇÃO REALIZADA	UNIDADE	20	DISTRITO FEDERAL	27.507		27.507				27.507
6161	MANUTENÇÃO DO PROJETO ARQUIVO VAI A ESCOLA E A COMUNIDADE	PROJETO MANTIDO	UNIDADE	6	DISTRITO FEDERAL	14.912		14.912				14.912
6162	MANUTENÇÃO DO PROJETO ARQUIVO VIVO	PROJETO MANTIDO	UNIDADE	1	DISTRITO FEDERAL	19.221		19.221	5.502		5.502	24.723
		TOTAL DO PROGRAMA				61.640		61.640	5.502		5.502	67.142

Governo do Distrito Federal

Secretaria de Estado de Planejamento e Gestão

Plano Plurianual 2008 - 2011

Anexo III - Programas de Governo

ANO BASE : 2009

PROGRAMA : 1450 – BRASÍLIA SEM HOMOFOBIA(EP)

OBJETIVO : Promover a cidadania de gays, lésbicas, bissexuais, travestis, transgêneros, a partir da equiparação de direitos e do combate à violência e à discriminação homofóbicas, respeitando a especificidade de cada um desses grupos populacionais.

TIPO DE PROGRAMA : Finalístico

PÚBLICO ALVO : População do DF e entorno

HORIZONTE TEMPORAL : Contínuo INÍCIO : 2008 TÉRMINO : 2011

INDICADORES	UNIDADE MEDIDA	INDICE MAIS RECENTE	APURADO EM	DESEJADO 1º ANO	DESEJADO 2º ANO	DESEJADO 3º ANO	DESEJADO 4º ANO	FONTE DA INFORMAÇÃO

Código	Ação Projeto-Atividade- Operação Especial Descrição	Físico: Produto da Ação	Unidade de Medida	Quantidade	Região	Dados Financeiros (Valores em R$ 1,00) Despesas Correntes: Tesouro	Despesas Correntes: Outras Fontes	Despesas Correntes: Total	Despesas de Capital: Tesouro	Despesas de Capital: Outras Fontes	Despesas de Capital: Total	Total
6307	AÇÕES DE PREVENÇÃO E COMBATE A HOMOFOBIA(EP)	AÇÃO IMPLEMENTADA	UNIDADE	20	DISTRITO FEDERAL	250.000		250.000				250.000
		TOTAL DO PROGRAMA				250.000		250.000				250.000

Governo do Distrito Federal

Secretaria de Estado de Planejamento e Gestão

Plano Plurianual 2008 - 2011

Anexo III - Programas de Governo

ANO BASE : 2009

PROGRAMA : 1451 – PROMOÇÃO DA IGUALDADE RACIAL(EP)

OBJETIVO : Promover a igualdade racial através de ações de combate à discriminação e ao preconceito racial, promoção de políticas de ação afirmativa, promoção da equalização do acesso aos serviços públicos e aos direitos sociais básicos, garantia de condições d

TIPO DE PROGRAMA : Finalístico

PÚBLICO ALVO : População do DF e Entorno

HORIZONTE TEMPORAL : Contínuo INÍCIO : 2008 TÉRMINO : 2011

INDICADORES	UNIDADE MEDIDA	INDICE MAIS RECENTE	APURADO EM	DESEJADO 1º ANO	DESEJADO 2º ANO	DESEJADO 3º ANO	DESEJADO 4º ANO	FONTE DA INFORMAÇÃO

Código	Ação Projeto-Atividade- Operação Especial Descrição	Físico: Produto da Ação	Unidade de Medida	Quantidade	Região	Dados Financeiros (Valores em R$ 1,00) Despesas Correntes: Tesouro	Despesas Correntes: Outras Fontes	Despesas Correntes: Total	Despesas de Capital: Tesouro	Despesas de Capital: Outras Fontes	Despesas de Capital: Total	Total
9035	APOIO A INICIATIVAS PARA A PROMOÇÃO DA IGUALDADE RACIAL(EP)	AÇÃO IMPLEMENTADA	UNIDADE	20	DISTRITO FEDERAL	200.000		200.000				200.000
		TOTAL DO PROGRAMA				200.000		200.000				200.000

Governo do Distrito Federal

Secretaria de Estado de Planejamento e Gestão

Plano Plurianual 2008 - 2011

Anexo III - Programas de Governo

ANO BASE : 2009

PROGRAMA : 1452 – EDUCAÇÃO PARA A DIVERSIDADE E CIDADANIA(EP)

OBJETIVO : Reduzir as desigualdades étnico-racial, de gênero, orientação sexual, geracional, regional e cultural no espaço escolar

TIPO DE PROGRAMA : Finalístico

PÚBLICO ALVO : Comunidade Escolar - Pais, alunos, professores e servidores

HORIZONTE TEMPORAL : Contínuo INÍCIO : 2008 TÉRMINO : 2011

INDICADORES	UNIDADE MEDIDA	INDICE MAIS RECENTE	APURADO EM	DESEJADO 1º ANO	DESEJADO 2º ANO	DESEJADO 3º ANO	DESEJADO 4º ANO	FONTE DA INFORMAÇÃO

Código	Ação Projeto-Atividade- Operação Especial Descrição	Físico				Dados Financeiros (Valores em R$ 1,00)						
						Despesas Correntes			Despesas de Capital			Total
		Produto da Ação	Unidade de Medida	Quantidade	Região	Tesouro	Outras Fontes	Total	Tesouro	Outras Fontes	Total	
6306	APOIO A ATIVIDADES EDUCACIONAIS DE VALORIZAÇÃO DA DIVERSIDADE NO ESPAÇO ESCOLAR(EP)	AÇÃO IMPLEMENTADA	UNIDADE	10	DISTRITO FEDERAL	100.000		100.000				100.000
		TOTAL DO PROGRAMA				100.000		100.000				100.000

Governo do Distrito Federal

Secretaria de Estado de Planejamento e Gestão

Plano Plurianual 2008 - 2011

Anexo III - Programas de Governo

ANO BASE : 2009

PROGRAMA : 1453 – ECONOMIA SOLIDÁRIA EM DESENVOLVIMENTO(EP)

OBJETIVO : Promover o fortalecimento eda economia solidária no DF, mediante políticas integradas, visando a geração de trabalho e renda, a inclusão social e a promoção do desenvolvimento justo e solidário

TIPO DE PROGRAMA : Finalístico

PÚBLICO ALVO : Trabalhadores em risco de desemprego, desempregados e autônomos, cooperativas, associações, empresas autogestionárias

HORIZONTE TEMPORAL : Contínuo INÍCIO : 2008 TÉRMINO : 2011

INDICADORES	UNIDADE MEDIDA	INDICE MAIS RECENTE	APURADO EM	DESEJADO 1º ANO	DESEJADO 2º ANO	DESEJADO 3º ANO	DESEJADO 4º ANO	FONTE DA INFORMAÇÃO

Código	Ação Projeto-Atividade- Operação Especial Descrição	Físico				Dados Financeiros (Valores em R$ 1,00)						
						Despesas Correntes			Despesas de Capital			Total
		Produto da Ação	Unidade de Medida	Quantidade	Região	Tesouro	Outras Fontes	Total	Tesouro	Outras Fontes	Total	
6305	FOMENTO A GERAÇÃO DE EMPREGO E RENDA EM ATIVIDADE DE ECONOMIA SOLIDÁRIA(EP)	AÇÃO IMPLEMENTADA	UNIDADE	20	DISTRITO FEDERAL	200.000		200.000				200.000
		TOTAL DO PROGRAMA				200.000		200.000				200.000

Governo do Distrito Federal

Secretaria de Estado de Planejamento e Gestão

Plano Plurianual 2008 - 2011

Anexo III - Programas de Governo

ANO BASE : 2009

PROGRAMA : 1454 – GERAÇÃO DE ENERGIA ALTERNATIVA(EP)

OBJETIVO : Fomentar a exploração e geração de formas alternativas de produção de energia, não poluente e renovável, objetivando preservação do meio ambiente e a melhoria na qualidade de vida da população.

TIPO DE PROGRAMA : Finalístico

PÚBLICO ALVO : População do Distrito Federal

HORIZONTE TEMPORAL : Contínuo INÍCIO : 2008 TÉRMINO : 2011

INDICADORES	UNIDADE MEDIDA	INDICE MAIS RECENTE	APURADO EM	DESEJADO 1º ANO	DESEJADO 2º ANO	DESEJADO 3º ANO	DESEJADO 4º ANO	FONTE DA INFORMAÇÃO

Código	Ação Projeto-Atividade- Operação Especial Descrição	Físico: Produto da Ação	Unidade de Medida	Quantidade	Região	Dados Financeiros (Valores em R$ 1,00): Despesas Correntes: Tesouro	Despesas Correntes: Outras Fontes	Despesas Correntes: Total	Despesas de Capital: Tesouro	Despesas de Capital: Outras Fontes	Despesas de Capital: Total	Total
6325	PROGRAMA DE GERAÇÃO DE ENERGIA ALTERNATIVA(EP)	AÇÃO IMPLEMENTADA	UNIDADE	1	DISTRITO FEDERAL	100.000		100.000	150.000		150.000	250.000
		TOTAL DO PROGRAMA				100.000		100.000	150.000		150.000	250.000

Governo do Distrito Federal

Secretaria de Estado de Planejamento e Gestão

Plano Plurianual 2008 - 2011

Anexo III - Programas de Governo

ANO BASE : 2009

PROGRAMA : 1456 – FOMENTO A PRODUÇÃO CINEMATOGRÁFICA NO DF(EP)

OBJETIVO : Fomentar a indústria do cinema e popularizar as produções distritais.

TIPO DE PROGRAMA : Finalístico

PÚBLICO ALVO : Produtores de filmes e telespectadores.

HORIZONTE TEMPORAL : Contínuo INÍCIO : 2008 TÉRMINO : 2011

INDICADORES	UNIDADE MEDIDA	INDICE MAIS RECENTE	APURADO EM	DESEJADO 1º ANO	DESEJADO 2º ANO	DESEJADO 3º ANO	DESEJADO 4º ANO	FONTE DA INFORMAÇÃO

Código	Ação Projeto-Atividade- Operação Especial Descrição	Físico: Produto da Ação	Unidade de Medida	Quantidade	Região	Dados Financeiros (Valores em R$ 1,00): Despesas Correntes: Tesouro	Despesas Correntes: Outras Fontes	Despesas Correntes: Total	Despesas de Capital: Tesouro	Despesas de Capital: Outras Fontes	Despesas de Capital: Total	Total
6326	PROGRAMA DE POPULARIZAÇÃO DO CINEMA NO DISTRITO FEDERAL(EP)	PROGRAMA MANTIDO	UNIDADE	1	DISTRITO FEDERAL	150.000		150.000				150.000
6327	PROGRAMA DE SEGURANÇA ALIMENTAR (TRANSGÊNICOS, RASTREABILIDADE ORGÂNICA)(EP)	AÇÃO IMPLEMENTADA	UNIDADE	1	DISTRITO FEDERAL							(VETADO)
		TOTAL DO PROGRAMA				150.000		150.000				150.000

Governo do Distrito Federal
Secretaria de Estado de Planejamento e Gestão
Plano Plurianual 2008 - 2011
Anexo III - Programas de Governo

ANO BASE : 2009
PROGRAMA : 1458 – PROGRAMA TRABALHADOR MASTER(EP)
OBJETIVO : CONTRIBUIR PARA A ELEVAÇÃO DO ESTOQUE DE EMPREGOS FORMAIS DE ADULTOS COM IDADE SUPERIOR A 40 ANOS NO SETOR PRIVADO DO DISTRITO FEDERAL

TIPO DE PROGRAMA : Finalístico
PÚBLICO ALVO : TRABALHADORES COM MAIS DE 40 ANOS INDEPENDENTE DE EXPERIÊNCIA ANTERIOR NO MERCADO DE TRABALHO FORMAL DO DISTRITO FEDERAL

HORIZONTE TEMPORAL : Contínuo INÍCIO : 2008 TÉRMINO : 2011

INDICADORES	UNIDADE MEDIDA	INDICE MAIS RECENTE	APURADO EM	DESEJADO 1º ANO	DESEJADO 2º ANO	DESEJADO 3º ANO	DESEJADO 4º ANO	FONTE DA INFORMAÇÃO

Código	Ação Projeto-Atividade- Operação Especial Descrição	Físico: Produto da Ação	Unidade de Medida	Quantidade	Região	Dados Financeiros (Valores em R$ 1,00) Despesas Correntes: Tesouro	Despesas Correntes: Outras Fontes	Despesas Correntes: Total	Despesas de Capital: Tesouro	Despesas de Capital: Outras Fontes	Despesas de Capital: Total	Total
6331	PROGRAMA TRABALHADOR MASTER(EP)	PESSOA ATENDIDA	PESSOA	12750	DISTRITO FEDERAL	6.500.000		6.500.000				6.500.000
		TOTAL DO PROGRAMA				6.500.000		6.500.000				6.500.000

Governo do Distrito Federal
Secretaria de Estado de Planejamento e Gestão
Plano Plurianual 2008 - 2011
Anexo III - Programas de Governo

ANO BASE : 2009
PROGRAMA : 1459 – PROGRAMA DE PAGAMENTO E COMPENSAÇÃO DE PRECATÓ(EP) - (V E T A D O)
OBJETIVO : CONTRIBUIR PARA O PAGAMENTO E COMPENSAÇÃO DOS PRECATÓRIOS DEVIDOS PELO DISTRITO FEDERAL

TIPO DE PROGRAMA : Finalístico
PÚBLICO ALVO : TITULARES DE TÍTULOS PRECATÓRIOS EMITIDOS CONTRA O DISTRITO FEDERAL, NA FORMA DO ART. 100 DA CONSTITUIÇÃO FEDERAL

HORIZONTE TEMPORAL : Contínuo INÍCIO : 2008 TÉRMINO : 2011

INDICADORES	UNIDADE MEDIDA	INDICE MAIS RECENTE	APURADO EM	DESEJADO 1º ANO	DESEJADO 2º ANO	DESEJADO 3º ANO	DESEJADO 4º ANO	FONTE DA INFORMAÇÃO

Código	Ação Projeto-Atividade- Operação Especial Descrição	Físico: Produto da Ação	Unidade de Medida	Quantidade	Região	Dados Financeiros (Valores em R$ 1,00) Despesas Correntes: Tesouro	Despesas Correntes: Outras Fontes	Despesas Correntes: Total	Despesas de Capital: Tesouro	Despesas de Capital: Outras Fontes	Despesas de Capital: Total	Total
6332	PROGRAMA DE PAGAMENTO E COMPENSAÇÃO DE PRECATÓRIOS DEVIDOS PELO DISTRITO FEDERAL(EP)	PROGRAMA IMPLANTADO	UNIDADE	1	DISTRITO FEDERAL							(VETADO)
		TOTAL DO PROGRAMA										

Governo do Distrito Federal
Secretaria de Estado de Planejamento e Gestão
Plano Plurianual 2008 - 2011
Anexo III - Programas de Governo

ANO BASE : 2009
PROGRAMA : 1461 – PROTEÇÃO SOCIAL BÁSICA(EP)
OBJETIVO : Promover a redução das situações de vulnerabilidade social e prevenir as situa

TIPO DE PROGRAMA : Finalístico
PÚBLICO ALVO : Famílias em situação de vulnerabilidade e/ou risco social decorrente da pobreza, privação (ausência de renda, precário ou não acesso aos serviços públicos, dentre outros) e, ou, fragilização de vínculos afetivos relacionais e de pertencimento social.
HORIZONTE TEMPORAL : Contínuo INÍCIO : 2008 TÉRMINO : 2011

INDICADORES	UNIDADE MEDIDA	INDICE MAIS RECENTE	APURADO EM	DESEJADO 1º ANO	DESEJADO 2º ANO	DESEJADO 3º ANO	DESEJADO 4º ANO	FONTE DA INFORMAÇÃO

Código	Ação Projeto-Atividade- Operação Especial Descrição	Físico				Dados Financeiros (Valores em R$ 1,00)						
		Produto da Ação	Unidade de Medida	Quantidade	Região	Despesas Correntes			Despesas de Capital			Total
						Tesouro	Outras Fontes	Total	Tesouro	Outras Fontes	Total	
6356	SERVIÇOS DE PROTEÇÃO SOCIAL BÁSICA ÀS FAMÍLIAS(EP)	PESSOA ASSISTIDA	PESSOA	39930	DISTRITO FEDERAL	3.565.055		3.565.055	187.093		187.093	3.752.148
6357	SERVIÇOS ESPECÍFICOS DE PROTEÇÃO SOCIAL BÁSICA(EP)	PESSOA ASSISTIDA	PESSOA	1161	DISTRITO FEDERAL	3.385.786		3.385.786	259.996		259.996	3.645.782
6358	AÇÕES SÓCIOEDUCATIVAS PARA CRIANÇAS E ADOLESCENTES EM SITUAÇÃO DE TRABALHO INFANTIL(EP)	CRIANÇA E ADOLESCENTE ASSISTIDOS	PESSOA	5020	DISTRITO FEDERAL	2.798.563		2.798.563				2.798.563
6359	AÇÕES SÓCIOEDUCATIVAS E DE CONVIVÊNCIA GERACIONAL E INTERGERACIONAL(EP)	PESSOA ASSISTIDA	PESSOA	11292	DISTRITO FEDERAL	7.401.499		7.401.499				7.401.499
6360	APOIO À MELHORIA DAS CONDIÇÕES SOCIOECONÔMICAS DAS FAMÍLIAS E INDIV(EP)	PESSOA ASSISTIDA	PESSOA	5042	DISTRITO FEDERAL	1.452.952		1.452.952	187.092		187.092	1.640.044
6361	BENEFÍCIOS EVENTUAIS(EP)	PESSOA ASSISTIDA	PESSOA	1100	DISTRITO FEDERAL	484.317		484.317				484.317
6362	CONCESSÃO DE BOLSA PARA JOVENS EM SITUAÇÃO DE VULNERABILIDADE SOCIAL(EP)	ADOLESCENTE ASSISTIDO	PESSOA	12000	DISTRITO FEDERAL	1.826.635		1.826.635				1.826.635
6363	CONCESSÃO DE BOLSA PARA CRIANÇAS E ADOLESCENTES EM SITUAÇÃO DE TRABALHO INFANTIL(EP)	CRIANÇA E ADOLESCENTE ASSISTIDOS	PESSOA	5020	DISTRITO FEDERAL	2.998.563		2.998.563				2.998.563
6364	ESTRUTURAÇÃO DA REDE DE SERVIÇOS DE PROTEÇÃO SOCIAL BÁSICA(EP)	REDE AMPLIADA	UNIDADE	1	DISTRITO FEDERAL				4.334.029		4.334.029	4.334.029
		TOTAL DO PROGRAMA				23.913.370		23.913.370	4.968.210		4.968.210	28.881.580

Governo do Distrito Federal

Secretaria de Estado de Planejamento e Gestão

Plano Plurianual 2008 - 2011

Anexo III - Programas de Governo

ANO BASE : 2009

PROGRAMA : 1462 – PROTEÇÃO SOCIAL ESPECIAL(EP)

OBJETIVO : Promover a redução das situações de risco pessoal e social em decorrência de abandono, maus-tratos físicos e/ou, psíquicos, abuso sexual, uso de substâncias psicoativas, situação de rua, entre outras que caracterizam o fenômeno da exclusão social.

TIPO DE PROGRAMA : Finalístico

PÚBLICO ALVO : Crianças, adolescentes, jovens, pessoas idosas, pessoas com deficiência, pessoas em situação de rua, migrantes, famílias em situação de risco pessoal e social decorrente da violação de direitos.

HORIZONTE TEMPORAL : Contínuo INÍCIO : 2008 TÉRMINO : 2011

INDICADORES	UNIDADE MEDIDA	INDICE MAIS RECENTE	APURADO EM	DESEJADO 1º ANO	DESEJADO 2º ANO	DESEJADO 3º ANO	DESEJADO 4º ANO	FONTE DA INFORMAÇÃO

Código	Ação Projeto-Atividade- Operação Especial Descrição	Físico				Dados Financeiros (Valores em R$ 1,00)						
		Produto da Ação	Unidade de Medida	Quantidade	Região	Despesas Correntes			Despesas de Capital			Total
						Tesouro	Outras Fontes	Total	Tesouro	Outras Fontes	Total	

6351	PROTEÇÃO SOCIAL ESPECIAL A CRIANÇAS E ADOLESCENTES EM SITUAÇÃO DE TRABALHO(EP)	PESSOA ASSISTIDA	PESSOA	4858	DISTRITO FEDERAL	3.000.863	3.000.863			3.000.863
6352	SERVIÇOS DE PROTEÇÃO SOCIAL ESPECIAL ÀS FAMILIAS(EP)	PESSOA ASSISTIDA	PESSOA	85880	DISTRITO FEDERAL	4.786.320	4.786.320	83.973	83.973	4.870.293
6353	SERVIÇOS ESPECÍFICOS DE PROTEÇÃO SOCIAL ESPECIAL(EP)	PESSOA ASSISTIDA	PESSOA	3666	DISTRITO FEDERAL	11.782.958	11.782.958	519.992	519.992	12.302.950
6355	PROTEÇÃO SOCIAL ÀS CRIANÇAS E AOS ADOLESCENTES VÍTIMAS DE VIOLÊNCIA, ABUSO E EXPLORAÇÃO SEXUAL(EP)	PESSOA ASSISTIDA	PESSOA	12000	DISTRITO FEDERAL	3.915.004	3.915.004	237.261	237.261	4.152.265
		TOTAL DO PROGRAMA				23.485.145	23.485.145	841.226	841.226	24.326.371

Governo do Distrito Federal

Secretaria de Estado de Planejamento e Gestão

Plano Plurianual 2008 - 2011

Anexo III - Programas de Governo

ANO BASE : 2009

PROGRAMA : 1463 – QUALIFICAÇÃO SOCIAL E PROFISSIONAL(EP)

OBJETIVO : Promover a qualificação social, ocupacional e profissional do trabalhador, articuladas com as demais ações de promoção da integração ao mercado de trabalho e de elevação da escolaridade.

TIPO DE PROGRAMA : Finalístico

PÚBLICO ALVO : Famílias em situação de pobreza, situação de insegurança alimentar e/ou risco nutricional e trabalhadores de baixa renda.

HORIZONTE TEMPORAL : Contínuo INÍCIO : 2008 TÉRMINO : 2011

INDICADORES	UNIDADE MEDIDA	INDICE MAIS RECENTE	APURADO EM	DESEJADO 1º ANO	DESEJADO 2º ANO	DESEJADO 3º ANO	DESEJADO 4º ANO	FONTE DA INFORMAÇÃO

Código	Ação / Projeto-Atividade- / Operação Especial / Descrição	Físico: Produto da Ação	Unidade de Medida	Quantidade	Região	Dados Financeiros (Valores em R$ 1,00) – Despesas Correntes: Tesouro	Despesas Correntes: Outras Fontes	Despesas Correntes: Total	Despesas de Capital: Tesouro	Despesas de Capital: Outras Fontes	Despesas de Capital: Total	Total
2371	CAPACITAÇÃO DE GESTORES E OPERADORES	EVENTO REALIZADO	UNIDADE	4	DISTRITO FEDERAL	42.056		42.056				42.056
				4	DISTRITO FEDERAL (EP)	468.977		468.977				468.977
2579	CAPACITAÇÃO DOS BENEFICIÁRIOS DO PRÓ-FAMÍLIA	FAMÍLIA ASSISTIDA	UNIDADE	90750	DISTRITO FEDERAL (EP)	3.305.750		3.305.750				3.305.750
2695	ASSISTÊNCIA, CAPACITAÇÃO E TREINAMENTO DE EMPREENDEDORES	PESSOA ATENDIDA	PESSOA	2420	DISTRITO FEDERAL (EP)	981.167		981.167				981.167
2706	ASSISTÊNCIA AO TRABALHADOR - CAPACITAÇÃO E RECICLAGEM DE MÃO-DE-OBRA	TRABALHADOR TREINADO	PESSOA	3720	DISTRITO FEDERAL (EP)	5.839.047		5.839.047				5.839.047
2900	PROGRAMA JOVEM TRABALHADOR	PESSOA ASSISTIDA	PESSOA	23570	DISTRITO FEDERAL (EP)	25.291.104		25.291.104				25.291.104
6165	COMBATE EMERGENCIAL AO DESEMPREGO E INCLUSÃO SOCIAL	PESSOA ASSISTIDA	PESSOA	900	DISTRITO FEDERAL (EP)	443.165		443.165				443.165
		TOTAL DO PROGRAMA				36.371.266		36.371.266				36.371.266

Governo do Distrito Federal
Secretaria de Estado de Planejamento e Gestão
Plano Plurianual 2008 - 2011
Anexo III - Programas de Governo

ANO BASE : 2009

PROGRAMA : 1464 – RESPONSABILIDADE SOCIAL E SEGURANÇA ALIMENTAR(EP)

OBJETIVO : Combater a fome, a pobreza e outras formas de privação das famílias, inclusive a educacional, promover a segurança alimentar e nutricional, criando a possibilidade de emancipação sustentada dos grupos familiares e de desenvolvimento local.

TIPO DE PROGRAMA : Finalístico

PÚBLICO ALVO : Famílias em situação de pobreza, situação de insegurança alimentar e/ou risco nutricional e trabalhadores de baixa renda.

HORIZONTE TEMPORAL : Contínuo INÍCIO : 2008 TÉRMINO : 2011

INDICADORES	UNIDADE MEDIDA	INDICE MAIS RECENTE	APURADO EM	DESEJADO 1º ANO	DESEJADO 2º ANO	DESEJADO 3º ANO	DESEJADO 4º ANO	FONTE DA INFORMAÇÃO

Código	Ação Projeto-Atividade- Operação Especial Descrição	Físico				Dados Financeiros (Valores em R$ 1,00)						
						Despesas Correntes			Despesas de Capital			Total
		Produto da Ação	Unidade de Medida	Quantidade	Região	Tesouro	Outras Fontes	Total	Tesouro	Outras Fontes	Total	
2629	CESTAS BÁSICAS DA SOLIDARIEDADE	FAMÍLIA ASSISTIDA	UNIDADE	26620	DISTRITO FEDERAL (EP)	10.619.620		10.619.620				10.619.620
2630	LEITE DA SOLIDARIEDADE	FAMÍLIA ASSISTIDA	UNIDADE	63240	DISTRITO FEDERAL (EP)	26.438.766		26.438.766				26.438.766
2631	PÃO DA SOLIDARIEDADE	FAMÍLIA ASSISTIDA	UNIDADE	53240	DISTRITO FEDERAL (EP)	6.626.821		6.626.821				6.626.821
2639	RESTAURANTE DA SOLIDARIEDADE	REFEIÇÃO FORNECIDA	UNIDADE	5940000	DISTRITO FEDERAL (EP)	12.302.024		12.302.024				12.302.024
2776	AÇÕES EMERGENCIAIS DE SOLIDARIEDADE	FAMÍLIA ASSISTIDA	UNIDADE	120	DISTRITO FEDERAL (EP)	42.056		42.056				42.056
2884	AUTOMATIZAÇÃO DO PROGRAMA PRÓ-FAMÍLIA	PROGRAMA IMPLANTADO	UNIDADE	1	DISTRITO FEDERAL (EP)	841.157		841.157				841.157
4944	MANUTENÇÃO DO PROGRAMA RENDA UNIVERSIDADE	PESSOA ATENDIDA	PESSOA	5500	DISTRITO FEDERAL (EP)	56.029.374		56.029.374				56.029.374
4994	RENDA SOLIDARIEDADE	FAMÍLIA ASSISTIDA	UNIDADE	30250	DISTRITO FEDERAL (EP)	28.732.044		28.732.044				28.732.044
9086	ISENÇÃO DE TARIFAS DE ÁGUA E ESGOTO	FAMÍLIA ASSISTIDA	UNIDADE	7260	DISTRITO FEDERAL (EP)	841.157		841.157				841.157
		TOTAL DO PROGRAMA				142.473.019		142.473.019				142.473.019

Governo do Distrito Federal
Secretaria de Estado de Planejamento e Gestão
Plano Plurianual 2008 - 2011
Anexo III - Programas de Governo

ANO BASE : 2009

PROGRAMA : 1466 – FOMENTO AO EMPREGO, TRABALHO E RENDA(EP)

OBJETIVO : Fomento ao Emprego, Trabalho e Renda

TIPO DE PROGRAMA : Finalístico

PÚBLICO ALVO : Trabalhadores do DF

HORIZONTE TEMPORAL : Contínuo INÍCIO : 2008 TÉRMINO : 2011

INDICADORES	UNIDADE MEDIDA	INDICE MAIS RECENTE	APURADO EM	DESEJADO 1º ANO	DESEJADO 2º ANO	DESEJADO 3º ANO	DESEJADO 4º ANO	FONTE DA INFORMAÇÃO

Código	Ação Projeto-Atividade- Operação Especial Descrição	Físico				Dados Financeiros (Valores em R$ 1,00)						
						Despesas Correntes			Despesas de Capital			Total
		Produto da Ação	Unidade de Medida	Quantidade	Região	Tesouro	Outras Fontes	Total	Tesouro	Outras Fontes	Total	

1873	APOIO AOS MICROS EMPREENDEDORES URBANOS E RURAIS	AÇÃO IMPLEMENTADA	UNIDADE	17545	DISTRITO FEDERAL (EP)	981.167	981.167			981.167
2043	APOIO ÀS AÇÕES DE COOPERATIVISMO E ASSOCIATIVISMO	PESSOA ASSISTIDA	PESSOA	5025	DISTRITO FEDERAL (EP)	344.726	344.726			344.726
2044	ASSISTÊNCIA AO TRABALHADOR - INTERMEDIAÇÃO DE EMPREGO	TRABALHADOR ASSISTIDO	PESSOA	14886	DISTRITO FEDERAL (EP)	1.623.682	1.623.682	344.017	344.017	1.967.699
2698	ASSISTÊNCIA AO TRABALHADOR - APOIO OPERACIONAL AO SEGURO DESEMPREGO	TRABALHADOR ASSISTIDO	PESSOA	64151	DISTRITO FEDERAL (EP)	565.245	565.245	129.006	129.006	694.251
2705	ASSISTÊNCIA AO TRABALHADOR - ESTUDOS E PESQUISAS NA ÁREA DE EMPREGO	PESQUISA REALIZADA	UNIDADE	12	DISTRITO FEDERAL (EP)	3.149.468	3.149.468			3.149.468
6044	APOIO ÀS AÇÕES DE ARTESANATO	PESSOA ASSISTIDA	PESSOA	7865	DISTRITO FEDERAL	257.002	257.002			257.002
6045	APOIO OPERACIONAL E DESENVOLVIMENTO TECNOLÓGICO DO SISTEMA PÚBLICO DE EMPREGO	SISTEMA MELHORADO	UNIDADE	1	DISTRITO FEDERAL (EP)	105.144	105.144			105.144
9081	FINANCIAMENTO A PEQUENOS EMPREENDEDORES ECONÔMICOS	FINANCIAMENTO CONCEDIDO	UNIDADE	4696	DISTRITO FEDERAL (EP)			15.655.646	15.655.646	15.655.646
		TOTAL DO PROGRAMA				7.026.434	7.026.434	16.128.669	16.128.669	23.155.103

Governo do Distrito Federal

Secretaria de Estado de Planejamento e Gestão

Plano Plurianual 2008 - 2011

Anexo III - Programas de Governo

ANO BASE : 2009

PROGRAMA : 1500 – FORTALECIMENTO DAS FAMÍLIAS DE BAIXA RENDA

OBJETIVO : APOIAR E ASSISTIR ÀS FAMÍLIAS DE BAIXA RENDA, PROPICIANDO CONDIÇÕES MÍNIMAS DE SOBREVIVÊNCIA.

TIPO DE PROGRAMA : Finalístico

PÚBLICO ALVO : FAMÍLIAS DE BAIXA RENDA DO DISTRITO FEDERAL

HORIZONTE TEMPORAL : Contínuo INÍCIO : 2008 TÉRMINO : 2011

INDICADORES	UNIDADE MEDIDA	INDICE MAIS RECENTE	APURADO EM	DESEJADO 1º ANO	DESEJADO 2º ANO	DESEJADO 3º ANO	DESEJADO 4º ANO	FONTE DA INFORMAÇÃO
ATENDIMENTO À FAMÍLIAS COM RENDA DE ATÉ 5 S.M..	--	EM APURAÇÃO	01.02.2003	EM APURAÇÃO	EM APURAÇÃO	EM APURAÇÃO	EM APURAÇÃO	
COEFICIENTE DE ATENDIMENTO DA POPULAÇÃO CARENTE	--	EM APURAÇÃO	01.02.2003	EM APURAÇÃO	EM APURAÇÃO	EM APURAÇÃO	EM APURAÇÃO	
FINANCIAMENTO PARA CONSTRUÇÃO E AQUISIÇÃO DE NOVAS UNIDADES RESIDENCIAIS	--	EM APURAÇÃO	01.02.2003	EM APURAÇÃO	EM APURAÇÃO	EM APURAÇÃO	EM APURAÇÃO	
FINANCIAMENTOS PARA MELHORIA DE HABITAÇÕES.	--	EM APURAÇÃO	01.02.2003	EM APURAÇÃO	EM APURAÇÃO	EM APURAÇÃO	EM APURAÇÃO	

Código	Ação Projeto-Atividade- Operação Especial Descrição	Físico				Dados Financeiros (Valores em R$ 1,00)						
						Despesas Correntes			Despesas de Capital			Total
		Produto da Ação	Unidade de Medida	Quantidade	Região	Tesouro	Outras Fontes	Total	Tesouro	Outras Fontes	Total	
2094	PROMOÇÃO DE ASSISTÊNCIA SOCIAL COMUNITÁRIA	FAMÍLIA ASSISTIDA	UNIDADE	250	REGIÃO III - TAGUATINGA	207.139		207.139				207.139
				56	REGIÃO VIII - NÚCLEO BANDEIRANTE	5.288		5.288				5.288
				300	REGIÃO IX - CEILÂNDIA	580.420		580.420				580.420
				30	REGIÃO XV - RECANTO DAS EMAS	24.856		24.856				24.856
				30	REGIÃO XVII - RIACHO FUNDO	28.137		28.137				28.137

	50	REGIÃO XXIV - PARK WAY	54.807	54.807	54.807
	300	REGIÃO XXV - SETOR COMPL. DE IND. E ABASTECIMENTO	45.116	45.116	45.116
	150	REGIÃO XXVII - JARDIM BOTÂNICO	12.428	12.428	12.428
	1500	REGIÃO XXVIII - ITAPOÃ	16.570	16.570	16.570
TOTAL DO PROGRAMA			974.761	974.761	974.761

Governo do Distrito Federal
Secretaria de Estado de Planejamento e Gestão
Plano Plurianual 2008 - 2011
Anexo III - Programas de Governo

ANO BASE : 2009
PROGRAMA : 1501 – DEFESA E GARANTIA DOS DIREITOS HUMANOS
OBJETIVO : PREVENIR E COMBATER AS DIFERENTES FORMAS DE AMEAÇAS E VIOLAÇÃO DE DIREITOS HUMANOS NO DISTRITO FEDERAL

TIPO DE PROGRAMA : Finalístico
PÚBLICO ALVO : POPULAÇÃO LOCAL EM TRÂNSITO NO DISTRITO FEDERAL

HORIZONTE TEMPORAL : Contínuo INÍCIO : 2008 TÉRMINO : 2011

INDICADORES	UNIDADE MEDIDA	INDICE MAIS RECENTE	APURADO EM	DESEJADO 1º ANO	DESEJADO 2º ANO	DESEJADO 3º ANO	DESEJADO 4º ANO	FONTE DA INFORMAÇÃO
COEFICIENTE DE CAPACITAÇÃO DE GESTORES PÚBLICOS E OPERADORES DE POLÍTICAS PÚBLICAS	UNIDADE	EM APURAÇÃO						SEAS
COEFICIENTE DE PESSOAS PARTICIPANTES NOS EVENTOS (FÓRUNS, SEMINÁRIOS, CONFERÊNCIAS E OUTROS)	PESSOA	EM APURAÇÃO						SEAS
TAXA DE ATENDIMENTOS NA DEFESA DOS DIREITOS VIOLADOS OU AMEAÇADOS	PESSOA	EM APURAÇÃO						SEAS

Código	Ação Projeto-Atividade- Operação Especial Descrição	Físico				Dados Financeiros (Valores em R$ 1,00)						
		Produto da Ação	Unidade de Medida	Quantidade	Região	Despesas Correntes			Despesas de Capital			Total
						Tesouro	Outras Fontes	Total	Tesouro	Outras Fontes	Total	
2094	PROMOÇÃO DE ASSISTÊNCIA SOCIAL COMUNITÁRIA	FAMÍLIA ASSISTIDA	UNIDADE	1000	DISTRITO FEDERAL	82.855		82.855				82.855
2376	PREVENÇÃO À VIOLAÇÃO DOS DIREITOS E À VIOLÊNCIA	PESSOA ATENDIDA	PESSOA	400	DISTRITO FEDERAL	73.740		73.740				73.740
2426	MANUTENÇÃO DO PROGRAMA REINTEGRA CIDADÃO	PESSOA ASSISTIDA	PESSOA	300	DISTRITO FEDERAL	1.739.972		1.739.972				1.739.972
2573	PROMOÇÃO DOS DIREITOS DO NEGRO	PROGRAMA APOIADO	UNIDADE	4	DISTRITO FEDERAL	367.878		367.878				367.878
2593	PROTEÇÃO ÀS VÍTIMAS, TESTEMUNHAS E SEUS FAMILIARES - PROVITA	PESSOA ATENDIDA	PESSOA	500	DISTRITO FEDERAL	193.881		193.881				193.881
2598	REALIZAÇÃO DE FÓRUNS, CONFERÊNCIAS E SEMINÁRIOS	EVENTO REALIZADO	UNIDADE	17	DISTRITO FEDERAL	92.507		92.507				92.507
2602	DEFESA DE DIREITOS HUMANOS	PESSOA ATENDIDA	PESSOA	500	DISTRITO FEDERAL	106.054		106.054				106.054
6073	REALIZAÇÃO DE CAMPANHAS EDUCATIVAS	CAMPANHA EDUCATIVA REALIZADA	UNIDADE	5	DISTRITO FEDERAL	30.834		30.834				30.834

6300	ENFRENTAMENTO AO TRÁFICO DE SERES HUMANOS(EP)	AÇÃO IMPLEMENTADA	UNIDADE	20	DISTRITO FEDERAL	100.000	100.000		100.000
6308	ATENDIMENTO A POPULAÇÃO EM SITUAÇÃO DE RUA(EP)	PESSOA ASSISTIDA	PESSOA	1000	DISTRITO FEDERAL	150.000	150.000		150.000
9087	ATENDIMENTO FINANCEIRO AO 0800 - SOS RACISMO CERNEGRO	ATIVIDADE PROMOVIDA	UNIDADE	1	DISTRITO FEDERAL	43.064	43.064		43.064
		TOTAL DO PROGRAMA				2.980.805	2.980.805		2.980.805

Governo do Distrito Federal

Secretaria de Estado de Planejamento e Gestão

Plano Plurianual 2008 - 2011

Anexo III - Programas de Governo

ANO BASE : 2009

PROGRAMA : 1502 – DEFESA E GARANTIA DOS DIREITOS DA MULHER

OBJETIVO : CONSTITUIR AÇÕES ARTICULADAS PARA O ENFRENTAMENTO DA VIOLÊNCIA CONTRA AS MULHERES

TIPO DE PROGRAMA : Finalístico

PÚBLICO ALVO : MULHERES DE 18 A 60 ANOS DE IDADE

HORIZONTE TEMPORAL : Contínuo INÍCIO : 2008 TÉRMINO : 2011

INDICADORES	UNIDADE MEDIDA	INDICE MAIS RECENTE	APURADO EM	DESEJADO 1º ANO	DESEJADO 2º ANO	DESEJADO 3º ANO	DESEJADO 4º ANO	FONTE DA INFORMAÇÃO
ATENDIMENTO A MULHERES VITAMIZADAS	PESSOA	143	31.12.2003					SEAS
COEFICIENTE DE REGISTRO DE OCORRÊNCIA DE VIOLÊNCIA CONTRA A MULHER	PESSOA	EM APURAÇÃO						SEAS
EVENTOS E CAMPANHAS EDUCATIVAS REALIZADAS	UNIDADE	1	31.05.2004	2	2	2	2	SEAS

Código	Ação Projeto-Atividade- Operação Especial Descrição	Físico				Dados Financeiros (Valores em R$ 1,00)						
		Produto da Ação	Unidade de Medida	Quantidade	Região	Despesas Correntes			Despesas de Capital			Total
						Tesouro	Outras Fontes	Total	Tesouro	Outras Fontes	Total	
2371	CAPACITAÇÃO DE GESTORES E OPERADORES	EVENTO REALIZADO	UNIDADE	4	DISTRITO FEDERAL	37.151		37.151				37.151
2376	PREVENÇÃO À VIOLAÇÃO DOS DIREITOS E À VIOLÊNCIA	PESSOA ATENDIDA	PESSOA	1000	DISTRITO FEDERAL	16.570		16.570				16.570
2562	MANUTENÇÃO À ATENÇÃO ESPECIALIZADA E PROTEÇÃO À MULHER VÍTIMA DE VIOLÊNCIA	PESSOA ASSISTIDA	PESSOA	200	DISTRITO FEDERAL	807.015		807.015				807.015
2567	REDE DE COMBATE À VIOLÊNCIA	AÇÃO IMPLEMENTADA	UNIDADE	1	DISTRITO FEDERAL	579.990		579.990				579.990
2628	ATENDIMENTO ESPECIALIZADO AO AGRESSOR	PESSOA ASSISTIDA	PESSOA	200	DISTRITO FEDERAL	26.512		26.512				26.512
2706	ASSISTÊNCIA AO TRABALHADOR - CAPACITAÇÃO E RECICLAGEM DE MÃO-DE-OBRA	TRABALHADOR TREINADO	PESSOA	1300	DISTRITO FEDERAL	1.768.888		1.768.888				1.768.888
9036	APOIO A PROJETOS DE INCENTIVO À AUTONOMIA ECONÔMICA DAS MULHERES(EP)	PROJETO APOIADO	UNIDADE	30	DISTRITO FEDERAL							(VETADO)
		TOTAL DO PROGRAMA				3.236.126		3.236.126				3.236.126

Governo do Distrito Federal

Secretaria de Estado de Planejamento e Gestão

Plano Plurianual 2008 - 2011

Anexo III - Programas de Governo

ANO BASE : 2009

PROGRAMA : 1504 – COMBATE AO ABUSO E EXPLORAÇÃO SEXUAL DE CRIANÇAS E ADOLESCENTES

OBJETIVO : ESTABELECER UM CONJUNTO DE AÇÕES ARTICULADAS DE PREVENÇÃO, ATENDIMENTO E DEFESA DE DIREITOS, QUE PERMITAM A INTERVENÇÃO TÉCNICO-POLÍTICA E FINANCEIRA PARA O ENFRENTAMENTO DA VIOLÊNCIA SEXUAL CONTRA CRIANÇAS E ADOLESCENTES

TIPO DE PROGRAMA : Finalístico

PÚBLICO ALVO : CRIANÇAS E ADOLESCENTES VIOLADOS SEXUALMENTE, EM SITUAÇÃO DE RISCO, BEM COMO SUAS FAMÍLIAS, CUJA RENDA PER CAPITA SEJA DE 1/2 SALÁRIO MÍNIMO

HORIZONTE TEMPORAL : Contínuo INÍCIO : 2008 TÉRMINO : 2011

INDICADORES	UNIDADE MEDIDA	INDICE MAIS RECENTE	APURADO EM	DESEJADO 1º ANO	DESEJADO 2º ANO	DESEJADO 3º ANO	DESEJADO 4º ANO	FONTE DA INFORMAÇÃO
COEFICIENTE DE CRIANÇAS E ADOLESCENTES E SEUS FAMILIARES INSERIDOS NO SERVIÇO	PESSOA	EM APURAÇÃO						SEAS
COEFICIENTE DE NOTIFICAÇÕES DE VIOLAÇÃO DE DIREITOS DE CRIANÇAS E ADOLESCENTES	UNIDADE	EM APURAÇÃO						SEAS
COEFICIENTE DE PARTICIPAÇÃO DO PÚBLICO EM GERAL NOS EVENTOS DE PREVENÇÃO E COMBATE À VIOLÊNCIA SEXUAL CONTRA CRIANÇAS E ADOLESCENTES	PESSOA	EM APURAÇÃO						SEAS

Código	Ação Projeto-Atividade- Operação Especial Descrição	Físico				Dados Financeiros (Valores em R$ 1,00)						
						Despesas Correntes			Despesas de Capital			Total
		Produto da Ação	Unidade de Medida	Quantidade	Região	Tesouro	Outras Fontes	Total	Tesouro	Outras Fontes	Total	
6194	PROTEÇÃO SOCIAL ESPECIAL DE MÉDIA COMPLEXIDADE	PESSOA ASSISTIDA	PESSOA	22439	DISTRITO FEDERAL	1.630.645		1.630.645				1.630.645
6303	PREVENÇÃO E ENFRENTAMENTO AO ABUSO, TRÁFICO E EXPLORAÇÃO SEXUAL DE CRIANÇAS E ADOLESCENTES(EP)	AÇÃO IMPLEMENTADA	UNIDADE	20	DISTRITO FEDERAL	200.000		200.000				200.000
		TOTAL DO PROGRAMA				1.830.645		1.830.645				1.830.645

Governo do Distrito Federal

Secretaria de Estado de Planejamento e Gestão

Plano Plurianual 2008 - 2011

Anexo III - Programas de Governo

ANO BASE : 2009

PROGRAMA : 1505 – ERRADICAÇÃO DO TRABALHO INFANTIL

OBJETIVO : PROMOVER AÇÕES QUE POSSIBILITEM A PREVENÇÃO E ERRADICAÇÃO DO TRABALHO DE CRIANÇAS E ADOLESCENTES EM ATIVIDADES CONSIDERADAS PERIGOSAS, INSALUBRES OU PENOSAS

TIPO DE PROGRAMA : Finalístico

PÚBLICO ALVO : CRIANÇAS E ADOLESCENTES DE 07 A 14 ANOS

HORIZONTE TEMPORAL : Contínuo INÍCIO : 2008 TÉRMINO : 2011

INDICADORES	UNIDADE MEDIDA	INDICE MAIS RECENTE	APURADO EM	DESEJADO 1º ANO	DESEJADO 2º ANO	DESEJADO 3º ANO	DESEJADO 4º ANO	FONTE DA INFORMAÇÃO
COEFICIENTE DE ATENDIMENTO DE FAMÍLIAS EM ATIVIDADES DE GERAÇÃO DE RENDA	UNIDADE	1124	27.02.2004	1600	1600	1600	1600	SEAS
COEFICIENTE DE CRIANÇAS E ADOLESCENTES EM JORNADA AMPLIADA	PESSOA	2172	27.02.2004	2197	2197	2197	2197	SEAS
COEFICIENTE DE CRIANÇAS E ADOLESCENTES IDENTIFICADOS NO TRABALHO INFANTIL	PESSOA	EM APURAÇÃO						SEAS

Código	Ação Projeto-Atividade- Operação Especial Descrição	Físico				Dados Financeiros (Valores em R$ 1,00)						
						Despesas Correntes			Despesas de Capital			Total
		Produto da Ação	Unidade de Medida	Quantidade	Região	Tesouro	Outras Fontes	Total	Tesouro	Outras Fontes	Total	
1947	PESQUISA E MAPEAMENTO DOS FOCOS DE TRABALHO INFANTIL	PESQUISA REALIZADA	UNIDADE	1	DISTRITO FEDERAL	49.198		49.198				49.198

6304	AÇÕES SÓCIO-EDUCATIVAS PARA CRIANÇA E ADOLESCENTE EM SITUAÇÃO DE TRABALHO(EP)	AÇÃO IMPLEMENTADA	UNIDADE	1	DISTRITO FEDERAL	250.000	250.000		250.000
		TOTAL DO PROGRAMA				299.198	299.198		299.198

Governo do Distrito Federal

Secretaria de Estado de Planejamento e Gestão

Plano Plurianual 2008 - 2011

Anexo III - Programas de Governo

ANO BASE : 2009

PROGRAMA : 1506 – PROTEÇÃO AO ADOLESCENTE EM CONFLITO COM A LEI

OBJETIVO : PRESTAR ATENDIMENTO A ADOLESCENTES CUMPRINDO MEDIDAS SÓCIO-EDUCATIVAS DE LIBERDADE ASSISTIDA, SEMI LIBERDADE E INTERNAÇÃO, VISANDO A REINSERÇÃO SÓCIO FAMILIAR E COMUNITÁRIA

TIPO DE PROGRAMA : Finalístico

PÚBLICO ALVO : ADOLESCENTES DE 12 A 18 ANOS DE IDADE, EXCEPCIONALMENTE ATÉ OS 21 ANOS (ECA, ART. 2, PARÁGRAFO ÚNICO) AQUÉM SE ATRIBUA AUTORIA DE ATO INFRACIONAL

HORIZONTE TEMPORAL : Contínuo INÍCIO : 2008 TÉRMINO : 2011

INDICADORES	UNIDADE MEDIDA	INDICE MAIS RECENTE	APURADO EM	DESEJADO 1º ANO	DESEJADO 2º ANO	DESEJADO 3º ANO	DESEJADO 4º ANO	FONTE DA INFORMAÇÃO
COEFICIENTE DE ADOLESCENTE COM PROGRESSÃO DE MEDIDA SÓCIO-EDUCATIVA	PESSOA	EM APURAÇÃO						SEAS
COEFICIENTE DE ADOLESCENTES COM MEDIDAS SÓCIO-EDUCATIVAS EVADIDOS DAS UNIDADES DE ATENDIMENTO	PESSOA	EM APURAÇÃO						SEAS
COEFICIENTE DE OCORRÊNCIAS DE CONFLITOS INTERNOS NAS UNIDADES DE INTERNAÇÃO	UNIDADE	EM APURAÇÃO						SEAS
TAXA DE REINCIDÊNCIA DE ADOLESCENTES NAS MEDIDAS SÓCIO-EDUCATIVAS DE SEMI-LIBERDADE, LIBERDADE ASSISTIDA E INTERNAÇÃO	PESSOA	EM APURAÇÃO						SEAS

Código	Ação Projeto-Atividade- Operação Especial Descrição	Físico				Dados Financeiros (Valores em R$ 1,00)						
						Despesas Correntes			Despesas de Capital			Total
		Produto da Ação	Unidade de Medida	Quantidade	Região	Tesouro	Outras Fontes	Total	Tesouro	Outras Fontes	Total	
2516	PASSANDO A LIMPO	ADOLESCENTE ASSISTIDO	PESSOA	130	DISTRITO FEDERAL	8.284		8.284				8.284
5139	IMPLANTAÇÃO E REFORMA DE UNIDADES DE ABRIGAMENTO DE ADOLESCENTES EM CONFLITO COM A LEI - CAJE/CE(EP)	UNIDADE IMPLANTADA	UNIDADE	7	REGIÃO I - PLANO PILOTO							(VETADO)
5161	IMPLANTAÇÃO DE CASAS LARES DE SEMI-LIBERDADE(EP)	UNIDADE IMPLANTADA	UNIDADE	3	DISTRITO FEDERAL	300.000		300.000	150.000		150.000	450.000
5162	REFORMA DO CENTRO DE ATENDIMENTO JUVENIL ESPECIALIZADO - CAJE(EP)	PRÉDIO REFORMADO	M2	1	REGIÃO I - PLANO PILOTO							(VETADO)
6194	PROTEÇÃO SOCIAL ESPECIAL DE MÉDIA COMPLEXIDADE	PESSOA ASSISTIDA	PESSOA	1080	DISTRITO FEDERAL	1.201.409		1.201.409				1.201.409
6200	PROTEÇÃO ESPECIAL DE ALTA COMPLEXIDADE	PESSOA ASSISTIDA	PESSOA	597	DISTRITO FEDERAL	7.871.306		7.871.306				7.871.306
6329	IMPLANTAÇÃO E MANUTENÇÃO DO CONSELHO DA JUVENTUDE(EP)	ÓRGÃO MANTIDO	UNIDADE	1	DISTRITO FEDERAL	100.000		100.000				100.000
		TOTAL DO PROGRAMA				9.480.999		9.480.999	150.000		150.000	9.630.999

Governo do Distrito Federal

Secretaria de Estado de Planejamento e Gestão

Plano Plurianual 2008 - 2011

Anexo III - Programas de Governo

ANO BASE : 2009

PROGRAMA : 1508 – PROTEÇÃO À ADOLESCÊNCIA

OBJETIVO : GARANTIR O ACESSO E A INCLUSÃO DE ADOLESCENTES NAS POLÍTICAS SOCIAIS, VISANDO ASSEGURAR OS SEUS DIREITOS FUNDAMENTAIS, ENQUANTO PESSOA EM DESENVOLVIMENTO

TIPO DE PROGRAMA : Finalístico

PÚBLICO ALVO : ADOLESCENTES DE 12 A 18 ANOS DE IDADE EM SITUAÇÃO DE VULNERABILIDADE E RISCO PESSOAL E SOCIAL

HORIZONTE TEMPORAL : Contínuo INÍCIO : 2008 TÉRMINO : 2011

INDICADORES	UNIDADE MEDIDA	INDICE MAIS RECENTE	APURADO EM	DESEJADO 1º ANO	DESEJADO 2º ANO	DESEJADO 3º ANO	DESEJADO 4º ANO	FONTE DA INFORMAÇÃO
COEFICIENTE DE ADOLESCENTES EM ATENDIMENTO JUVENIL COMPLEMENTAR	PESSOA	1320	27.02.2004	1850	1850	1850	1850	SEAS
CURSOS DE CAPACITAÇÃO PARA GESTORES E OPERADORES DA REDE	UNIDADE	1	27.02.2004	2	2	2	2	SEAS

Código	Ação Projeto-Atividade- Operação Especial Descrição	Físico				Dados Financeiros (Valores em R$ 1,00)						
						Despesas Correntes			Despesas de Capital			Total
		Produto da Ação	Unidade de Medida	Quantidade	Região	Tesouro	Outras Fontes	Total	Tesouro	Outras Fontes	Total	
2102	ASSISTÊNCIA AOS ADOLESCENTES EM RISCO PESSOAL E SOCIAL	PESSOA ASSISTIDA	PESSOA	500	DISTRITO FEDERAL	414.279		414.279				414.279
2227	IMPLEMENTAÇÃO DAS AÇÕES DO PÁTRIA AMADA	ADOLESCENTE ASSISTIDO	PESSOA	77000	DISTRITO FEDERAL	199.190		199.190	162.525		162.525	361.715
2717	IMPLEMENTAÇÃO DAS AÇÕES DO ESPORTE À MEIA NOITE	ADOLESCENTE ASSISTIDO	PESSOA	109000	DISTRITO FEDERAL	199.190		199.190	262.525		262.525	461.715
2754	IMPLEMENTAÇÃO DAS AÇÕES DO PICASSO NÃO PICHAVA	ADOLESCENTE ASSISTIDO	PESSOA	47000	DISTRITO FEDERAL	199.190		199.190	220.181		220.181	419.371
2794	ASSISTÊNCIA AO ADOLESCENTE	ADOLESCENTE ASSISTIDO	PESSOA	2500	DISTRITO FEDERAL	14.912		14.912	477		477	15.389
5139	IMPLANTAÇÃO E REFORMA DE UNIDADES DE ABRIGAMENTO DE ADOLESCENTES EM CONFLITO COM A LEI - CAJE/CE(EP)	UNIDADE IMPLANTADA	UNIDADE	1	DISTRITO FEDERAL							(VETADO)
6194	PROTEÇÃO SOCIAL ESPECIAL DE MÉDIA COMPLEXIDADE	PESSOA ASSISTIDA	PESSOA	200	DISTRITO FEDERAL	20.713		20.713				20.713
6199	PROTEÇÃO SOCIAL BÁSICA	PESSOA ASSISTIDA	PESSOA	9670	DISTRITO FEDERAL	4.225.648		4.225.648				4.225.648
6203	ESPAÇOS PARA A PAZ	CRIANÇA E ADOLESCENTE ASSISTIDOS	PESSOA	6000	DISTRITO FEDERAL	187.583		187.583	9.897		9.897	197.480
		TOTAL DO PROGRAMA				5.460.705		5.460.705	655.605		655.605	6.116.310

Governo do Distrito Federal

Secretaria de Estado de Planejamento e Gestão

Plano Plurianual 2008 - 2011

Anexo III - Programas de Governo

ANO BASE : 2009

PROGRAMA : 1700 – HEMOTECNOLOGIA

OBJETIVO : OFERECER UM PRODUTO DE QUALIDADE DE ACORDO COM AS NORMAS VIGENTES E COM A DEMANDA DE HOSPITAIS DA REDE PÚBLICA E CONVENIADOS, GARANTINDO E MANTENDO ESTOQUES E SUPRIMENTO DE SANGUE, HEMOCOMPONENTES E HEMODERIVADOS.

TIPO DE PROGRAMA : Finalístico

PÚBLICO ALVO : POPULAÇÃO DO DISTRITO FEDERAL

HORIZONTE TEMPORAL : Contínuo INÍCIO : 2008 TÉRMINO : 2011

INDICADORES	UNIDADE MEDIDA	INDICE MAIS RECENTE	APURADO EM	DESEJADO 1º ANO	DESEJADO 2º ANO	DESEJADO 3º ANO	DESEJADO 4º ANO	FONTE DA INFORMAÇÃO
TAXA DE ATENDIMENTO À REDE HOSPITALAR PÚBLICA DO DISTRITO FEDERAL E DE HOSPITAIS CONVENIADOS COM FORNECIMENTO DE SANGUE, COMPONENTES E HEMODERIVADOS	%	93	31.12.2002	97	97	97	97	FUNDAÇÃO HEMOCENTRO

Código	Ação Projeto-Atividade- Operação Especial Descrição	Físico				Dados Financeiros (Valores em R$ 1,00)						
		Produto da Ação	Unidade de Medida	Quantidade	Região	Despesas Correntes			Despesas de Capital			Total
						Tesouro	Outras Fontes	Total	Tesouro	Outras Fontes	Total	
1141	EXPANSÃO E MELHORAMENTO DAS INSTALAÇÕES FÍSICAS DA FUNDAÇÃO HEMOCENTRO DE BRASÍLIA	PRÉDIO REFORMADO	M2	166	REGIÃO I - PLANO PILOTO	8.284		8.284	47.855	100.000	147.855	156.139
2655	CAPACITAÇÃO DE RECURSOS HUMANOS	SERVIDOR TREINADO	PESSOA	80	DISTRITO FEDERAL	144.996	100.000	244.996				244.996
2810	PRODUÇÃO DE HEMODERIVADOS (ALBUMINA HUMANA)	MEDICAMENTO DISTRIBUÍDO	UNIDADE	15600	DISTRITO FEDERAL		1.400.000	1.400.000		300.000	300.000	1.700.000
2811	CAPTAÇÃO DE DOADORES E COLETA DE SANGUE, PROCESSAMENTO, ARMAZENAMENTO E DISTRIBUIÇÃO DE SANGUE E HEMOCOMPONENTE	PESSOA ATENDIDA	PESSOA	65000	DISTRITO FEDERAL		4.060.000	4.060.000		510.000	510.000	4.570.000
2812	ANÁLISES LABORATORIAIS NAS AMOSTRAS DE SANGUE	EXAME REALIZADO	UNIDADE	810000	DISTRITO FEDERAL		8.510.000	8.510.000		150.000	150.000	8.660.000
3997	CONSTRUÇÃO DE HEMOCENTRO REGIONAL	PRÉDIO CONSTRUÍDO	M2	775	DISTRITO FEDERAL	40.206	20.250	60.456	40.118	20.250	60.368	120.824
8505	PUBLICIDADE E PROPAGANDA	PUBLICIDADE E PROPAGANDA REALIZADA	UNIDADE	7	DISTRITO FEDERAL	331.422	250.000	581.422				581.422
8517	MANUTENÇÃO DE SERVIÇOS ADMINISTRATIVOS GERAIS				DISTRITO FEDERAL	2.445.675	780.000	3.225.675	1.008.059	508.157	1.516.216	4.741.891
		TOTAL DO PROGRAMA				2.970.583	15.120.250	18.090.833	1.096.032	1.588.407	2.684.439	20.775.272

Governo do Distrito Federal

Secretaria de Estado de Planejamento e Gestão

Plano Plurianual 2008 - 2011

Anexo III - Programas de Governo

ANO BASE : 2009

PROGRAMA : 1900 – JUVENTUDE E ESPORTES DE MÃOS DADAS COM O FUTURO

OBJETIVO : ESTIMULAR O ESPORTE APOIANDO PRINCIPALMENTE OS JOVENS, ALÉM DOS ATLETAS PROFISSIONAIS E AMADORES.

TIPO DE PROGRAMA : Finalístico

PÚBLICO ALVO : POPULAÇÃO JOVEM CARENTE

HORIZONTE TEMPORAL : Contínuo INÍCIO : 2008 TÉRMINO : 2011

INDICADORES	UNIDADE MEDIDA	INDICE MAIS RECENTE	APURADO EM	DESEJADO 1º ANO	DESEJADO 2º ANO	DESEJADO 3º ANO	DESEJADO 4º ANO	FONTE DA INFORMAÇÃO
NÚMERO DE BOLSAS À ATLETAS FEDERADOS ATENDIDOS	UNIDADE	146	31.01.2004	200	200	200	200	FEDERAÇÕES E SEL
NÚMERO DE CRIANÇAS E ADOLESCENTES ASSISTIDOS	PESSOA	8000	31.01.2004	15000	15000	15000	15000	SEAS-SEL E OSCIP

Código	Ação Projeto-Atividade- Operação Especial Descrição	Físico				Dados Financeiros (Valores em R$ 1,00)						
		Produto da Ação	Unidade de Medida	Quantidade	Região	Despesas Correntes			Despesas de Capital			Total
						Tesouro	Outras Fontes	Total	Tesouro	Outras Fontes	Total	

2033	PROMOÇÃO DE ATIVIDADES DESPORTIVAS	EVENTO PROMOVIDO	UNIDADE	33	REGIÃO II - GAMA	248.567	248.567	248.567
				3	REGIÃO III - TAGUATINGA	597.134	597.134	597.134
				15	REGIÃO IV - BRAZLÂNDIA	35.624	35.624	35.624
				15	REGIÃO V - SOBRADINHO	112.683	112.683	112.683
				3	REGIÃO VI - PLANALTINA	59.654	59.654	59.654
				5	REGIÃO VII - PARANOÁ	497.134	497.134	497.134
				9	REGIÃO VIII - NÚCLEO BANDEIRANTE	22.043	22.043	22.043
				60	REGIÃO IX - CEILÂNDIA	647.103	647.103	647.103
				10	REGIÃO X - GUARÁ	93.626	93.626	93.626
				30	REGIÃO XI - CRUZEIRO	248.567	248.567	248.567
				20	REGIÃO XII - SAMAMBAIA	37.451	37.451	37.451
				6	REGIÃO XIV - SÃO SEBASTIÃO	80.385	80.385	80.385
				20	REGIÃO XV - RECANTO DAS EMAS	107.711	107.711	107.711
				30	REGIÃO XVI - LAGO SUL	23.446	23.446	23.446
				6	REGIÃO XVII - RIACHO FUNDO	46.925	46.925	46.925
				6	REGIÃO XVIII - LAGO NORTE	49.713	49.713	49.713
				4	REGIÃO XIX - CANDANGOLÂNDI	12.788	12.788	12.788
				41	REGIÃO XX - ÁGUAS CLARAS	107.546	107.546	107.546
				11	REGIÃO XXI - RIACHO FUNDO II	83.258	83.258	83.258
				24	REGIÃO XXII - SUDOESTE/OCTO	16.570	16.570	16.570
				4	REGIÃO XXIII- VARJÃO	26.489	26.489	26.489
				10	REGIÃO XXIV - PARK WAY	32.885	32.885	32.885
				50	REGIÃO XXV - SETOR COMPL. DE IND. E ABASTECIMENTO	45.144	45.144	45.144

				10	REGIÃO XXVI - SOBRADINHO II	124.283	124.283	124.283
				3	REGIÃO XXVII - JARDIM BOTÂNICO	28.998	28.998	28.998
				5	REGIÃO XXVIII - ITAPOÃ	24.856	24.856	24.856
				2	REGIÃO XXIX - SIA	6.795	6.795	6.795
				2	DISTRITO FEDERAL	559.361	559.361	559.361
5113	CONSTRUÇÃO DE CENTRO DESPORTIVO NO CENTRO DE ENSINO MÉDIO Nº 02 GAMA(EP)	PRÉDIO CONSTRUÍDO	M2	500	REGIÃO II - GAMA			(VETADO)
9010	APOIO A PROJETOS ESPORTIVOS	PROJETO APOIADO	UNIDADE	9	DISTRITO FEDERAL	621.418	621.418	621.418
9045	APOIO AO FUNCIONAMENTO DE NUCLEOS RECREATIVOS DE ESPORTE E LAZER(EP)	PESSOA ASSISTIDA	PESSOA	15000	DISTRITO FEDERAL			(VETADO)
9073	APOIO AO ESPORTE, EDUCAÇÃO FÍSICA E LAZER	EVENTO APOIADO	UNIDADE	2	REGIÃO VI - PLANALTINA	19.193	19.193	19.193
				4	DISTRITO FEDERAL	1.079.737	1.079.737	1.079.737
9075	APOIO AO DESPORTO AMADOR	EVENTO APOIADO	UNIDADE	1	REGIÃO VII - PARANOÁ (EP)	25.000	25.000	25.000
				1	REGIÃO IX - CEILÂNDIA (EP)	50.000	50.000	50.000
				2	REGIÃO XIV - SÃO SEBASTIÃO (EP)	200.000	200.000	200.000
				1	REGIÃO XXIII- VARJÃO (EP)	25.000	25.000	25.000
				524	DISTRITO FEDERAL	4.699.932	4.699.932	4.699.932
9084	CONCESSAO DE BOLSA ATLETA	BOLSA CONCEDIDA	UNIDADE	170	DISTRITO FEDERAL	981.181	981.181	981.181
9085	INCENTIVO À PARTICIPAÇÃO DE ATLETAS DO DF EM COMPETIÇÕES NACIONAIS E INTERNACIONAIS	ATLETA ASSISTIDO	UNIDADE	16	DISTRITO FEDERAL	662.846	662.846	662.846
		TOTAL DO PROGRAMA				12.341.046	12.341.046	12.341.046

Governo do Distrito Federal

Secretaria de Estado de Planejamento e Gestão

Plano Plurianual 2008 - 2011

Anexo III - Programas de Governo

ANO BASE : 2009

PROGRAMA : 2100 – MODERNIZANDO A EDUCAÇÃO

OBJETIVO : MODERNIZAR O SISTEMA DE ENSINO, TORNANDO AS INSTITUIÇÕES EDUCACIONAIS PÚBLICAS INSTRUMENTO DE AVANÇO TÉCNICO E CULTURAL.

TIPO DE PROGRAMA : Finalístico

PÚBLICO ALVO : ALUNOS E PROFISSIONAIS DA REDE PÚBLICA DE ENSINO DO DF

HORIZONTE TEMPORAL : Contínuo INÍCIO : 2008 TÉRMINO : 2011

INDICADORES	UNIDADE MEDIDA	INDICE MAIS RECENTE	APURADO EM	DESEJADO 1º ANO	DESEJADO 2º ANO	DESEJADO 3º ANO	DESEJADO 4º ANO	FONTE DA INFORMAÇÃO
TAXA DE DEFASAGEM ESCOLAR - IDADE/SERIE	%	30,64	31.12.2003	26	23	18	15	CENSO ESCOLAR 2003
TAXA DE DOCENTES COM GRADUAÇÃO SUPERIOR	%	71,41	31.12.2003	100	100	100	100	CENSO ESCOLAR 2003
TAXA DE DEFASAGEM ESCOLAR - IDADE/SÉRIE - ENSINO MÉDIO	%	47,3	31.12.2006	42	35	30	23	CENSO ESCOLAR 2006

Código	Ação Projeto-Atividade- Operação Especial Descrição	Físico				Dados Financeiros (Valores em R$ 1,00)						
		Produto da Ação	Unidade de Medida	Quantidade	Região	Despesas Correntes			Despesas de Capital			Total
						Tesouro	Outras Fontes	Total	Tesouro	Outras Fontes	Total	
2265	MANUTENÇÃO E IMPLEMENTAÇÃO DE CURSOS DE ATUALIZAÇÃO, APERFEIÇOAMENTO E ESPECIAIS	ALUNO MATRICULADO	PESSOA	500	DISTRITO FEDERAL	42.443		42.443				42.443
2387	DESCENTRALIZAÇÃO DE RECURSOS FINANCEIROS PARA AS ESCOLAS DO DISTRITO FEDERAL	ESCOLA ASSISTIDA	UNIDADE	651	DISTRITO FEDERAL	12.308.507		12.308.507	1.470.879		1.470.879	13.779.386
2930	PRÊMIO AO PROFISSIONAL DE EDUCAÇÃO DA SECRETARIA DE ESTADO DE EDUCAÇÃO DO DISTRITO FEDERAL	CERTAME REALIZADO	UNIDADE	5	DISTRITO FEDERAL	269.512		269.512				269.512
2968	GESTÃO ESCOLAR COMPETENTE	PROJETO APOIADO	UNIDADE	651	DISTRITO FEDERAL	783.922		783.922				783.922
5078	AMPLIAÇÃO DO CAMPUS DA UNB EM PLANALTINA(EP)	UNIDADE BENEFICIADA	UNIDADE	1	DISTRITO FEDERAL							(VETADO)
5138	IMPLANTAÇÃO DO CAMPUS DA UNIVERSIDADE DE BRASÍLIA EM CEILÂNDIA(EP)	UNIDADE BENEFICIADA	UNIDADE	1	REGIÃO IX - CEILÂNDIA							(VETADO)
6320	CAPACITACAO DO ADOLESCENTE PARA O PRIMEIRO EMPREGO(EP)	PESSOA ASSISTIDA	PESSOA	2000	DISTRITO FEDERAL							
		TOTAL DO PROGRAMA				13.404.384		13.404.384	1.470.879		1.470.879	14.875.263

Governo do Distrito Federal

Secretaria de Estado de Planejamento e Gestão

Plano Plurianual 2008 - 2011

Anexo III - Programas de Governo

ANO BASE : 2009

PROGRAMA : 2300 – PRESERVAÇÃO DA MEMÓRIA DOCUMENTAL DO DISTRITO FEDERAL

OBJETIVO : RECOLHER, PRESERVAR E PESQUISAR A HISTÓRIA DO DISTRITO FEDERAL.

TIPO DE PROGRAMA : Finalístico

PÚBLICO ALVO : ADMINISTRAÇÃO DIRETA E INDIRETA DO DISTRITO FEDERAL

HORIZONTE TEMPORAL : Contínuo INÍCIO : 2008 TÉRMINO : 2011

INDICADORES	UNIDADE MEDIDA	INDICE MAIS RECENTE	APURADO EM	DESEJADO 1º ANO	DESEJADO 2º ANO	DESEJADO 3º ANO	DESEJADO 4º ANO	FONTE DA INFORMAÇÃO
DISPOSITIVOS LEGAIS PROPOSTOS A FIM DE REGULAMENTAR A GESTÃO DOCUMENTAL EM TODO O GOVERNO DO DISTRITO FEDERAL	UNIDADE	EM APURAÇÃO						SC-ARPDF
SERVIDORES CAPACITADOS PARA ORGANIZAÇÃO DE ACERVOS	PESSOA	EM APURAÇÃO		120	120	120	120	SC-ARPDF
ÓRGÃOS ORIENTADOS QUANTO A ORGANIZAÇÃO DOCUMENTAL	UNIDADE	5	31.12.2002	10	10	10	10	SC-ARPDF

Código	Ação Projeto-Atividade- Operação Especial Descrição	Físico				Dados Financeiros (Valores em R$ 1,00)						
		Produto da Ação	Unidade de Medida	Quantidade	Região	Despesas Correntes			Despesas de Capital			Total
						Tesouro	Outras Fontes	Total	Tesouro	Outras Fontes	Total	
1329	GESTÃO DE PROCEDIMENTOS ARQUIVÍSTICO/IMPLEME DO SIAR/DF	ORGÃO ASSISTIDO	UNIDADE	10	DISTRITO FEDERAL	14.001		14.001				14.001
2465	PRESERVAÇÃO DA MEMÓRIA DOCUMENTAL DO DISTRITO FEDERAL	ACERVO MANTIDO	UNIDADE	1	DISTRITO FEDERAL	28.418		28.418	16.079		16.079	44.497

2467	PESQUISA SOBRE A HISTÓRIA DO DISTRITO FEDERAL	PESQUISA REALIZADA	UNIDADE	13	DISTRITO FEDERAL	24.607	24.607	5.502	5.502	30.109
2485	PRESERVAÇÃO DO PATRIMÔNIO CULTURAL	MUSEU MANTIDO	UNIDADE	10	DISTRITO FEDERAL	207.139	207.139			207.139
9057	MANUTENÇÃO DA FUNDAÇÃO ATHOS BULCÃO	ENTIDADE ASSISTIDA	UNIDADE	1	DISTRITO FEDERAL	91.141	91.141			91.141
9064	MANUTENÇÃO DO MEMORIAL JUSCELINO KUBISTCHEK	ENTIDADE ASSISTIDA	UNIDADE	1	DISTRITO FEDERAL	1.449.976	1.449.976			1.449.976
9065	MANUTENÇÃO DA FUNDAÇÃO OSCAR NIEMEYER	ENTIDADE ASSISTIDA	UNIDADE	1	DISTRITO FEDERAL	91.141	91.141			91.141
9091	IMPLANTAÇÃO DO MEMORIAL ISRAEL PINHEIRO	PROJETO APOIADO	UNIDADE	2	DISTRITO FEDERAL			1.903.545	1.903.545	1.903.545
		TOTAL DO PROGRAMA				1.906.423	1.906.423	1.925.126	1.925.126	3.831.549

Governo do Distrito Federal

Secretaria de Estado de Planejamento e Gestão

Plano Plurianual 2008 - 2011

Anexo III - Programas de Governo

ANO BASE : 2009

PROGRAMA : 2400 – RESGATE SOCIAL COM DESENVOLVIMENTO E PROMOÇÃO COMUNITÁRIA

OBJETIVO : CONTRIBUIR PARA A UNIVERSALIZAÇÃO DAS POLÍTICAS PÚBLICAS SETORIAIS CONCRETIZADORAS DE DIREITOS, GARANTINDO AOS MAIS POBRES OS SERVIÇOS E BENEFÍCIOS.

TIPO DE PROGRAMA : Finalístico

PÚBLICO ALVO : POPULAÇÃO CARENTE DO DISTRITO FEDERAL

HORIZONTE TEMPORAL : Contínuo INÍCIO : 2008 TÉRMINO : 2011

INDICADORES	UNIDADE MEDIDA	INDICE MAIS RECENTE	APURADO EM	DESEJADO 1º ANO	DESEJADO 2º ANO	DESEJADO 3º ANO	DESEJADO 4º ANO	FONTE DA INFORMAÇÃO

Código	Ação Projeto-Atividade- Operação Especial Descrição	Físico				Dados Financeiros (Valores em R$ 1,00)						
		Produto da Ação	Unidade de Medida	Quantidade	Região	Despesas Correntes			Despesas de Capital			Total
						Tesouro	Outras Fontes	Total	Tesouro	Outras Fontes	Total	
2214	MANUTENCAO DO ATENDIMENTO EM ABRIGO	PESSOA ASSISTIDA	PESSOA	75	DISTRITO FEDERAL	23.000		23.000				23.000
2267	ASSISTÊNCIA AO CONSUMIDOR	PESSOA ASSISTIDA	PESSOA	41000	DISTRITO FEDERAL	82.854		82.854				82.854
2475	PROGRAMA DE EDUCAÇÃO DE JOVENS E ADULTOS - FASES I E II	PROGRAMA REALIZADO	UNIDADE	1	DISTRITO FEDERAL	42.443		42.443				42.443
2895	COORDENAÇÃO E EXECUÇÃO DE PROGRAMAS DE DEFESA DO CONSUMIDOR - PROCON	PROGRAMA APOIADO	UNIDADE	3	DISTRITO FEDERAL	977.067		977.067				977.067
2965	FUNCIONAMENTO DO PROGRAMA DE ASSISTÊNCIA JUDICIÁRIA - PROJUR	PROGRAMA APOIADO	UNIDADE	2	DISTRITO FEDERAL	33.141		33.141				33.141
4977	COORDENAÇÃO DA CAPTAÇÃO DE RECURSOS PARA O PROGRAMA DE DESENVOLVIMENTO SOCIAL	NÚCLEO IMPLANTADO	UNIDADE	26	DISTRITO FEDERAL	99.426		99.426				99.426
6129	MANUTENÇÃO DE PROGRAMAS DO CENTRO DE ASSISTÊNCIA JUDICIÁRIA DO DISTRITO	PESSOA ATENDIDA	PESSOA	12500	DISTRITO FEDERAL	235.308		235.308				235.308
		TOTAL DO PROGRAMA				1.493.239		1.493.239				1.493.239

Governo do Distrito Federal

Secretaria de Estado de Planejamento e Gestão

Plano Plurianual 2008 - 2011

Anexo III - Programas de Governo

ANO BASE : 2009

PROGRAMA : 2403 – PROTEÇÃO E CUIDADO INFANTIL

OBJETIVO : GARANTIR A PROMOÇÃO, PROTEÇÃO, DEFESA E A INCLUSÃO DE CRIANÇAS NAS POLÍTICAS SOCIAIS VISANDO ASSEGURAR-LHES OS DIREITOS FUNDAMENTAIS, ENQUANTO PESSOA EM DESENVOLVIMENTO

TIPO DE PROGRAMA : Finalístico

PÚBLICO ALVO : CRIANÇAS DE 0 A 12 ANOS DE IDADE EM SITUAÇÃO DE VULNERABILIDADE E RISCO PESSOAL E SOCIAL

HORIZONTE TEMPORAL : Contínuo INÍCIO : 2008 TÉRMINO : 2011

INDICADORES	UNIDADE MEDIDA	INDICE MAIS RECENTE	APURADO EM	DESEJADO 1º ANO	DESEJADO 2º ANO	DESEJADO 3º ANO	DESEJADO 4º ANO	FONTE DA INFORMAÇÃO
CRIANÇAS DE 0 A 12 ANOS EM ATENDIMENTO INFANTIL COMPLEMENTAR	CRIANÇA	11123	27.02.2004	14200	14200	14200	14200	SEAS
CURSOS DE CAPACITAÇÃO DE GESTORES E OPERADORES DA REDE	UNIDADE	0	27.02.2004	2	2	2	2	SEAS
ENTIDADES DE ATENDIMENTO REORDENADAS	UNIDADE	0	27.02.2004	57	57	57	57	SEAS

Código	Ação Projeto-Atividade- Operação Especial Descrição	Físico				Dados Financeiros (Valores em R$ 1,00)						
						Despesas Correntes			Despesas de Capital			Total
		Produto da Ação	Unidade de Medida	Quantidade	Região	Tesouro	Outras Fontes	Total	Tesouro	Outras Fontes	Total	
2815	ASSISTÊNCIA À CRIANÇA	CRIANÇA ASSISTIDA	PESSOA	20	REGIÃO IX - CEILÂNDIA (EP)	100.000		100.000				100.000
				500	DISTRITO FEDERAL	1.656		1.656	477		477	2.133
6199	PROTEÇÃO SOCIAL BÁSICA	PESSOA ASSISTIDA	PESSOA	14590	DISTRITO FEDERAL	12.906.937		12.906.937				12.906.937
		TOTAL DO PROGRAMA				13.008.593		13.008.593	477		477	13.009.070

Governo do Distrito Federal

Secretaria de Estado de Planejamento e Gestão

Plano Plurianual 2008 - 2011

Anexo III - Programas de Governo

ANO BASE : 2009

PROGRAMA : 2409 – APOIO AOS PORTADORES DE NECESSIDADES ESPECIAIS

OBJETIVO : ASSEGURAR A PROTEÇÃO E A INCLUSÃO SOCIAL DAS PESSOAS PORTADORAS DE DEFICIÊNCIA, VISANDO SUA INTEGRAÇÃO NO CONTEXTO SÓCIO ECONÔMICO E CULTURAL

TIPO DE PROGRAMA : Finalístico

PÚBLICO ALVO : CRIANÇAS, ADOLESCENTES E ADULTOS PORTADORES DE DEFICIÊNCIA FÍSICA, MENTAL, VISUAL, AUDITIVA E MÚLTIPLA QUE SE ENCONTRE EM SITUAÇÃO DE VULNERABILIDADE PESSOAL E SOCIAL, PELA DEFICIÊNCIA E CONDIÇÃO DE POBREZA

HORIZONTE TEMPORAL : Contínuo INÍCIO : 2008 TÉRMINO : 2011

INDICADORES	UNIDADE MEDIDA	INDICE MAIS RECENTE	APURADO EM	DESEJADO 1º ANO	DESEJADO 2º ANO	DESEJADO 3º ANO	DESEJADO 4º ANO	FONTE DA INFORMAÇÃO
COBERTURA DA POPULAÇÃO COM DEFICIÊNCIA POR UNIDADES DE HABILITAÇÃO E REABILITAÇÃO CONVENIADAS	PESSOA	920	27.02.2004	920	920	920	920	SEAS
NÚMERO DE PESSOAS DEFICIENTES COM ABRIGAMENTO	PESSOA	224	27.02.2004	224	224	224	224	SEAS
PESSOAS COM DEFICIÊNCIA BENEFICIADAS COM BENEFÍCIO DE PRESTAÇÃO CONTINUADA RECADASTRADAS	PESSOA	6205	27.02.2004					SEAS

Código	Ação Projeto-Atividade- Operação Especial Descrição	Físico				Dados Financeiros (Valores em R$ 1,00)						
						Despesas Correntes			Despesas de Capital			Total
		Produto da Ação	Unidade de Medida	Quantidade	Região	Tesouro	Outras Fontes	Total	Tesouro	Outras Fontes	Total	

1227	IMPLANTAÇÃO DO PROGRAMA MÃO NA RODA	PROGRAMA IMPLANTADO	UNIDADE	1	DISTRITO FEDERAL	5.015.376	5.015.376	567.460	567.460	5.582.836
2277	COORDENAÇÃO E EXECUÇÃO DE PROGRAMAS PARA PESSOA PORTADORA DE DEFICIÊNCIA	PROGRAMA REALIZADO	UNIDADE	1000	DISTRITO FEDERAL	124.283	124.283			124.283
2495	EQUITAÇÃO TERAPÊUTICA - EQUOTERAPIA	PESSOA ATENDIDA	PESSOA	90	DISTRITO FEDERAL	74.569	74.569	38.284	38.284	112.853
6016	FORNECIMENTO DE APARELHOS DE ÓRTESES E PRÓTESES	PESSOA ATENDIDA	PESSOA	3600	DISTRITO FEDERAL	34.799.463	34.799.463			34.799.463
9074	APOIO AO ESPORTE PARA PESSOAS PORTADORAS DE DEFICIÊNCIA FÍSICA E OU MENTAL	EVENTO APOIADO	UNIDADE	10	DISTRITO FEDERAL	1.358.833	1.358.833			1.358.833
		TOTAL DO PROGRAMA				41.372.524	41.372.524	605.744	605.744	41.978.268

Governo do Distrito Federal

Secretaria de Estado de Planejamento e Gestão

Plano Plurianual 2008 - 2011

Anexo III - Programas de Governo

ANO BASE : 2009

PROGRAMA : 2411 - PROTEÇÃO E AMPARO AO IDOSO

OBJETIVO : PROMOVER AÇÕES QUE ASSEGUREM OS DIREITOS SOCIAIS DO IDOSO, CRIANDO CONDIÇÕES PARA PROMOVER SUA AUTONOMIA, INTEGRAÇÃO E PARTICIPAÇÃO EFETIVA NA SOCIEDADE

TIPO DE PROGRAMA : Finalístico

PÚBLICO ALVO : PESSOA MAIOR DE 60 ANOS DE IDADE

HORIZONTE TEMPORAL : Contínuo INÍCIO : 2008 TÉRMINO : 2011

INDICADORES	UNIDADE MEDIDA	INDICE MAIS RECENTE	APURADO EM	DESEJADO 1º ANO	DESEJADO 2º ANO	DESEJADO 3º ANO	DESEJADO 4º ANO	FONTE DA INFORMAÇÃO
ABRIGAMENTO DE PESSOAS COM 60 ANOS OU MAIS, EM ENTIDADES DE ASSISTÊNCIA SOCIAL	PESSOA	300	27.02.2004	300	300	300	300	SEAS
ATENDIMENTO DE PESSOAS COM 60 ANOS OU MAIS, EM CENTROS DE CONVIVÊNCIA	PESSOA	430	27.02.2004	480	480	480	480	SEAS
CURSO DE CAPACITAÇÃO PARA GESTORES E OPERADORES DA REDE DE ATENDIMENTO	UNIDADE	0	27.02.2004	2	2	2	2	SEAS
ENTIDADES DE ABRIGO REORDENADAS	UNIDADE	0	27.02.2004	3	3	3	3	SEAS
PESSOAS IDOSAS BENEFICIADAS COM BPC RECADASTRADAS	PESSOA	3245	30.01.2004					SEAS
REGISTRO DE OCORRÊNCIA DE MAUS TRATOS A PESSOAS COM 60 ANOS OU MAIS	UNIDADE	170	27.02.2004	170	170	170	170	SEAS

Código	Ação Projeto-Atividade- Operação Especial Descrição	Físico				Dados Financeiros (Valores em R$ 1,00)						
						Despesas Correntes			Despesas de Capital			Total
		Produto da Ação	Unidade de Medida	Quantidade	Região	Tesouro	Outras Fontes	Total	Tesouro	Outras Fontes	Total	
2268	ASSISTÊNCIA AO IDOSO	PESSOA ASSISTIDA	PESSOA	500	DISTRITO FEDERAL	9.112		9.112				9.112
2551	ATENÇÃO INTEGRAL À SAÚDE DO IDOSO	IDOSO ASSISTIDO	PESSOA	40000	DISTRITO FEDERAL	5.798		5.798				5.798
6199	PROTEÇÃO SOCIAL BÁSICA	PESSOA ASSISTIDA	PESSOA	780	DISTRITO FEDERAL	43.084		43.084				43.084
		TOTAL DO PROGRAMA				57.994		57.994				57.994

Governo do Distrito Federal
Secretaria de Estado de Planejamento e Gestão
Plano Plurianual 2008 - 2011
Anexo III - Programas de Governo

ANO BASE : 2009
PROGRAMA : 2418 – PROGRAMA DE ASSISTÊNCIA A SAÚDE MENTAL
OBJETIVO : PROMOVER E RESTAURAR A SAÚDE PSÍQUICA DO INDIVÍDUO

TIPO DE PROGRAMA : Finalístico
PÚBLICO ALVO : PÚBLICO EM GERAL

HORIZONTE TEMPORAL : Contínuo INÍCIO : 2008 TÉRMINO : 2011

INDICADORES	UNIDADE MEDIDA	INDICE MAIS RECENTE	APURADO EM	DESEJADO 1º ANO	DESEJADO 2º ANO	DESEJADO 3º ANO	DESEJADO 4º ANO	FONTE DA INFORMAÇÃO
NÚMERO DE CONSULTAS DE PSIQUIATRIA NO DISTRITO FEDERAL	UNIDADE	105062	31.12.2003	126074	126074	126074	126074	SES

Código	Ação Projeto-Atividade- Operação Especial Descrição	Físico: Produto da Ação	Unidade de Medida	Quantidade	Região	Dados Financeiros (Valores em R$ 1,00) Despesas Correntes: Tesouro	Despesas Correntes: Outras Fontes	Despesas Correntes: Total	Despesas de Capital: Tesouro	Despesas de Capital: Outras Fontes	Despesas de Capital: Total	Total
1583	OBRAS CIVIS E INSTALAÇÕES GERAIS NAS AGÊNCIAS DE ATENDIMENTO				DISTRITO FEDERAL							(VETADO)
1853	CONSTRUÇÃO DE CENTROS DE ASSISTÊNCIA PSICOSOCIAL	PRÉDIO CONSTRUÍDO	M2	2250	DISTRITO FEDERAL				5.035.658		5.035.658	5.035.658
2030	APOIO E PROGRAMAÇÃO DE ASSISTÊNCIA AO DEPENDENTE QUÍMICO E DOENTE CRÔNICO	PROGRAMA APOIADO	UNIDADE	2501	DISTRITO FEDERAL	83.284		83.284				83.284
2179	ASSISTÊNCIA AOS DEPENDENTES QUÍMICOS DO DISTRITO FEDERAL	DEPENDENTE ASSISTIDO	UNIDADE	1000	DISTRITO FEDERAL	8.284		8.284				8.284
5074	IMPLANTAÇÃO DE HOSPITAIS DIA(EP)	HOSPITAL CONSTRUÍDO	M2	2	DISTRITO FEDERAL							(VETADO)
6004	OFICINAS CULTURAIS E PREVENÇÃO AS DROGAS	PESSOA ASSISTIDA	PESSOA	1000	DISTRITO FEDERAL	8.284		8.284				8.284
6053	ATENÇÃO À SAÚDE MENTAL	CONSULTA MÉDICA REALIZADA	UNIDADE	93000	DISTRITO FEDERAL	8.285.586		8.285.586				8.285.586

Governo do Distrito Federal
Secretaria de Estado de Planejamento e Gestão
Plano Plurianual 2008 - 2011
Anexo III - Programas de Governo

	TOTAL DO PROGRAMA				8.385.438		8.385.438	5.035.658		5.035.658	13.421.096

Governo do Distrito Federal
Secretaria de Estado de Planejamento e Gestão
Plano Plurianual 2008 - 2011
Anexo III - Programas de Governo

ANO BASE : 2009
PROGRAMA : 2420 – PROGRAMA EDUCAÇÃO SUPERIOR
OBJETIVO : PROPICIAR CONDIÇÕES E INCENTIVOS DE REALIZAÇÃO DE CURSO SUPERIOR PARA OS ESTUDANTES DO DISTRITO FEDERAL

TIPO DE PROGRAMA : Finalístico
PÚBLICO ALVO : POPULAÇÃO DO DISTRITO FEDERAL

HORIZONTE TEMPORAL : Contínuo INÍCIO : 2008 TÉRMINO : 2011

INDICADORES	UNIDADE MEDIDA	INDICE MAIS RECENTE	APURADO EM	DESEJADO 1º ANO	DESEJADO 2º ANO	DESEJADO 3º ANO	DESEJADO 4º ANO	FONTE DA INFORMAÇÃO

Código	Ação Projeto-Atividade- Operação Especial Descrição	Físico				Dados Financeiros (Valores em R$ 1,00)						
		Produto da Ação	Unidade de Medida	Quantidade	Região	Despesas Correntes			Despesas de Capital			Total
						Tesouro	Outras Fontes	Total	Tesouro	Outras Fontes	Total	
1196	CONSTRUÇÃO DE FACULDADES DA UNB	PRÉDIO CONSTRUÍDO	M2	1	REGIÃO II - GAMA							(VETADO)
				3	DISTRITO FEDERAL	1.000.000		1.000.000	10.000.000		10.000.000	11.000.000
		TOTAL DO PROGRAMA				1.000.000		1.000.000	10.000.000		10.000.000	11.000.000

Governo do Distrito Federal
Secretaria de Estado de Planejamento e Gestão
Plano Plurianual 2008 - 2011
Anexo III - Programas de Governo

ANO BASE : 2009
PROGRAMA : 2500 – SAÚDE EM FAMÍLIA
OBJETIVO : CONFERIR À ASSISTÊNCIA À SAÚDE EM CARÁTER PREVENTIVO, PRIVILEGIANDO AS ÁREAS CARENTES.

TIPO DE PROGRAMA : Finalístico
PÚBLICO ALVO : COMUNIDADE

HORIZONTE TEMPORAL : Contínuo INÍCIO : 2008 TÉRMINO : 2011

INDICADORES	UNIDADE MEDIDA	INDICE MAIS RECENTE	APURADO EM	DESEJADO 1º ANO	DESEJADO 2º ANO	DESEJADO 3º ANO	DESEJADO 4º ANO	FONTE DA INFORMAÇÃO
COBERTURA POPULACIONAL DO PSF(NAS MODALIDADES PACS E PSF)	%	74,3	31.12.2003	90	90	90	90	SAS/SES

Código	Ação Projeto-Atividade- Operação Especial Descrição	Físico				Dados Financeiros (Valores em R$ 1,00)						
		Produto da Ação	Unidade de Medida	Quantidade	Região	Despesas Correntes			Despesas de Capital			Total
						Tesouro	Outras Fontes	Total	Tesouro	Outras Fontes	Total	
2335	SAÚDE EM FAMÍLIA	FAMÍLIA ASSISTIDA	UNIDADE	125500	DISTRITO FEDERAL	2.507.116		2.507.116				2.507.116
5032	CONSTRUÇÃO DE CENTROS REGIONAIS DE MEDICINA NATURAL(EP)	UNIDADE CONSTRUÍDA	UNIDADE	1	DISTRITO FEDERAL				250.000		250.000	250.000
		TOTAL DO PROGRAMA				2.507.116		2.507.116	250.000		250.000	2.757.116

Governo do Distrito Federal
Secretaria de Estado de Planejamento e Gestão
Plano Plurianual 2008 - 2011
Anexo III - Programas de Governo

ANO BASE : 2009
PROGRAMA : 2600 – SEGURANÇA EM AÇÃO
OBJETIVO : REVERTER OS NÍVEIS DE VIOLÊNCIA DE FORMA IMEDIATA E PERMANENTE E TRANSFORMAR O DISTRITO FEDERAL EM UM MODELO DE QUALIDADE E EFICIÊNCIA EM SEGURANÇA PÚBLICA.

TIPO DE PROGRAMA : Finalístico
PÚBLICO ALVO : COMUNIDADE

HORIZONTE TEMPORAL : Contínuo INÍCIO : 2008 TÉRMINO : 2011

INDICADORES	UNIDADE MEDIDA	INDICE MAIS RECENTE	APURADO EM	DESEJADO 1º ANO	DESEJADO 2º ANO	DESEJADO 3º ANO	DESEJADO 4º ANO	FONTE DA INFORMAÇÃO
CRIMES CONTRA O PATRIMÔNIO (FURTO/ROUBO DE VEÍCULOS)	UNIDADE	23/1.000.0	31.12.2003	20/1.000.0	20/1.000.0	20/1.000.0	20/1.000.0	DEPO/DETRAN
NÚMERO DE CRIME CONTRA A PESSOA (HOMICÍDIO,TENTATIVA DE HOMICÍDIO E LESÃO CORPORAL)	UNIDADE	1/159 CRIM	31.12.2003	1/163	1/163	1/163	1/163	DEPO/IBGE/SEDUCH

Código	Ação Projeto-Atividade- Operação Especial Descrição	Físico				Dados Financeiros (Valores em R$ 1,00)						
		Produto da Ação	Unidade de Medida	Quantidade	Região	Despesas Correntes			Despesas de Capital			Total
						Tesouro	Outras Fontes	Total	Tesouro	Outras Fontes	Total	
1054	COORDENAÇÃO DOS RECURSOS DO FUNDO DE REEQUIPAMENTO DOS ÓRGÃOS DA SECRETARIA DE SEGURANÇA PÚBLICA	EQUIPAMENTO ADQUIRIDO	UNIDADE	1000	DISTRITO FEDERAL				5.258.466		5.258.466	5.258.466
1073	IMPLANTAÇÃO DE POSTOS POLICIAIS COMUNITÁRIOS	POSTO CONSTRUÍDO	M2	1	REGIÃO V - SOBRADINHO							(VETADO)
				10000	DISTRITO FEDERAL				4.785.658		4.785.658	4.785.658
1474	CONSTRUÇÃO DOS QUARTÉIS DA POLÍCIA MILITAR	QUARTEL CONSTRUÍDO	M2	14177	REGIÃO I - PLANO PILOTO				121.475	1.858.600	1.980.075	1.980.075
				3301	REGIÃO IX - CEILÂNDIA				95.712	600.600	696.312	696.312
				200	REGIÃO IX - CEILÂNDIA (EP)				125.000		125.000	125.000
1482	REFORMA DE QUARTÉIS DA POLÍCIA MILITAR	QUARTEL REFORMADO	M2	11532	REGIÃO I - PLANO PILOTO	331.422	1.543.677	1.875.099				1.875.099
				1000	REGIÃO XII - SAMAMBAIA	8.284	270.872	279.156				279.156
				796	REGIÃO XIX - CANDANGOLÂNDI	4.142	174.814	178.956				178.956
				4000	DISTRITO FEDERAL (EP)				500.000		500.000	500.000
1487	CONSTRUÇÃO DO CENTRO MÉDICO DA POLÍCIA MILITAR DO DISTRITO FEDERAL	CENTRO CONSTRUÍDO	M2	4000	DISTRITO FEDERAL (EP)				4.000.000		4.000.000	4.000.000
1569	DESENVOLVIMENTO DOS PROGRAMAS NACIONAIS DE SEGURANÇA PÚBLICA	PROGRAMA IMPLANTADO	UNIDADE	6	DISTRITO FEDERAL	2.813.876		2.813.876	2.167.016		2.167.016	4.980.892
1684	IMPLEMENTAÇÃO DE POSTOS POLICIAIS	POSTO POLICIAL IMPLEMENTADO	UNIDADE	100	DISTRITO FEDERAL	281.386		281.386	162.525		162.525	443.911
1822	REEQUIPAMENTO E REAPARELHAMENTO DA POLÍCIA MILITAR DO DISTRITO FEDERAL	EQUIPAMENTO ADQUIRIDO	UNIDADE	1662644	DISTRITO FEDERAL	1.176.398	1.780.242	2.956.640	2.610.815	4.776.473	7.387.288	10.343.928
1831	AQUISIÇÃO DE EQUIPAMENTOS PARA POLÍCIA CIVIL DO DISTRITO FEDERAL	EQUIPAMENTO ADQUIRIDO	UNIDADE	101	DISTRITO FEDERAL				95.712	4.800.000	4.895.712	4.895.712
1984	CONSTRUÇÃO DE PRÉDIOS E PRÓPRIOS	PRÉDIO CONSTRUÍDO	M2	8600	REGIÃO I - PLANO PILOTO				287.138	3.975.000	4.262.138	4.262.138
				1	REGIÃO XIV - SÃO SEBASTIÃO							(VETADO)
				1981	DISTRITO FEDERAL				4.209.032		4.209.032	4.209.032
2318	MANUTENÇÃO DO PROGRAMA EDUCACIONAL DE RESISTÊNCIA ÀS DROGAS E À VIOLÊNCIA - PROERD	ALUNO ATENDIDO	PESSOA	38000	DISTRITO FEDERAL	207.139		207.139	119.641		119.641	326.780
2360	IDENTIDADE SOLIDÁRIA	PESSOA ATENDIDA	PESSOA	5401	DISTRITO FEDERAL		750.000	750.000				750.000

2362	CENTRO PILOTO DE PREVENÇÃO AO USO DE DROGAS	PESSOA ATENDIDA	PESSOA	121000	DISTRITO FEDERAL		750.000	750.000				750.000
2499	EDUCAÇÃO AMBIENTAL LOBO GUARÁ	PESSOA ATENDIDA	PESSOA	11000	DISTRITO FEDERAL	82.855		82.855	43.070		43.070	125.925
2536	MANUTENÇÃO DO TEATRO RODOVIA	PESSOA ATENDIDA	PESSOA	20000	DISTRITO FEDERAL	82.855		82.855	43.070		43.070	125.925
2655	CAPACITAÇÃO DE RECURSOS HUMANOS	SERVIDOR TREINADO	PESSOA	150	DISTRITO FEDERAL		750.000	750.000				750.000
2947	CENTRAL DO DISQUE SEGURANÇA	SISTEMA MANTIDO	UNIDADE	1	DISTRITO FEDERAL	187.590		187.590				187.590
3419	REEQUIPAMENTO E REAPARELHAMENTO DA SECRETARIA DE SEGURANÇA PÚBLICA	EQUIPAMENTO ADQUIRIDO	UNIDADE	1000	DISTRITO FEDERAL				7.619.601		7.619.601	7.619.601
3510	APOIO A ESTRUTURAÇÃO DA SEGURANÇA PÚBLICA NA REGIÃO INTEGRADA DO DESENVOLVIMENTO DO ENTORNO - RIDE	EQUIPAMENTO ADQUIRIDO	UNIDADE	100	DISTRITO FEDERAL	93.795		93.795	216.700		216.700	310.495
3866	INSTALAÇÃO DO SISTEMA DE GEOPROCESSAMENTO	SISTEMA INSTALADO	UNIDADE	1	DISTRITO FEDERAL	468.977		468.977				468.977
3870	INTEGRAÇÃO NAS OPERAÇÕES DE SEGURANÇA PÚBLICA DE DEFESA SOCIAL COM OS ESTADOS DE GOIÁS, MINAS GERAIS, TOCANTINS, BAHIA E DISTRITO FEDERAL	SISTEMA IMPLANTADO	UNIDADE	1	DISTRITO FEDERAL	187.590		187.590	162.525		162.525	350.115
3903	REFORMA DE PRÉDIOS E PRÓPRIOS	PRÉDIO REFORMADO	M2	1000	REGIÃO I - PLANO PILOTO				23.927	1.000.000	1.023.927	1.023.927
				2000	DISTRITO FEDERAL				1.625.261		1.625.261	1.625.261
3941	REVITALIZAÇÃO DE EDIFICAÇÕES	PRÉDIO REFORMADO	M2	1500	DISTRITO FEDERAL				957.131		957.131	957.131
5004	IMPLEMENTAÇÃO DE POSTO POLICIAL NA QR 423/223 421/221 - SAMAMBAIA(EP)	POSTO POLICIAL IMPLEMENTADO	UNIDADE	1	REGIÃO XII - SAMAMBAIA							(VETADO)
5012	COSNTRUÇÃO DE DELEGACIA DE POLÍCIA NO SETOR SUL DO GAMA(EP)	DELEGACIA CONSTRUÍDA	M2	1000	REGIÃO II - GAMA							(VETADO)
5023	REFORMA DE QUARTEL(EP)	QUARTEL REFORMADO	M2	30000	DISTRITO FEDERAL							(VETADO)
5035	CONSTRUÇÃO DO QUARTEL DO CORPO DE BOMBEIROS EM PLANALTINA(EP)	QUARTEL CONSTRUÍDO	M2	500	REGIÃO VI - PLANALTINA							(VETADO)
5054	REFORMA DO QUARTEL DA POLÍCIA MILITAR DE PLANALTINA(EP)	QUARTEL REFORMADO	M2	500	REGIÃO VI - PLANALTINA							(VETADO)
5055	DELEGACIA DE POLICIA NA VILA PLANALTO(EP)	DELEGACIA CONSTRUÍDA	M2	1	REGIÃO I - PLANO PILOTO							(VETADO)
5059	AQUISIÇÃO DE VIATURAS PARA A POLÍCIA MILITAR(EP)	UNIDADE ADQUIRIDA	UNIDADE	100	DISTRITO FEDERAL							(VETADO)
5062	CONSTRUÇÃO DE DELEGACIA DE POLÍCIA(EP)	DELEGACIA CONSTRUÍDA	M2	300	REGIÃO XXVII - JARDIM BOTÂNICO							(VETADO)
5068	REFORMA E AMPLIAÇAO POSTO POLICIAL DA QUADRA 50 LESTE(EP)	PRÉDIO REFORMADO	M2	1	REGIÃO II - GAMA							(VETADO)
5130	AQUISIÇÃO DE EQUIPAMENTOS PARA O INSTITUTO DE CRIMINALÍSTICA(EP)	EQUIPAMENTO ADQUIRIDO	UNIDADE	2	DISTRITO FEDERAL							(VETADO)
5159	CONSTRUÇÃO DE DELEGACIA DE POLÍCIA NO SETOR LESTE(ITAMARACÁ) DO GAMA(EP)	DELEGACIA CONSTRUÍDA	M2	3000	REGIÃO II - GAMA							(VETADO)
5169	CONSTRUÇÃO DO PRÉDIO DO INSTITUTO DE CRIMINALÍSTICA DA POLÍCIA CIVIL DO DISTRITO FEDERAL(EP)	PRÉDIO CONSTRUÍDO	M2	1000	DISTRITO FEDERAL				1.000.000		1.000.000	1.000.000

5182	CONSTRUÇÃO DO PRÉDIO DO INSTITUTO DE CRIMINALÍSTICA DA POLÍCIA CIVIL DO DISTRITO FEDERAL(EP)	PRÉDIO CONSTRUÍDO	M2	1000	DISTRITO FEDERAL							(VETADO)
5184	REFORMA DO COMANDO GERAL DA PMDF E ANEXOS(EP)	PRÉDIO REFORMADO	M2	1250	REGIÃO I - PLANO PILOTO	1.250.000		1.250.000				1.250.000
5185	REEQUIPAMENTO E REAPARELHAMENTO DE UNIDADES OPERACIONAIS(EP)	EQUIPAMENTO ADQUIRIDO	UNIDADE	50	DISTRITO FEDERAL							(VETADO)
5186	REFORMA DAS UNIDADES OPERACIONAIS(EP)	PRÉDIO REFORMADO	M2	1250	DISTRITO FEDERAL				1.250.000		1.250.000	1.250.000
6022	ASSISTÊNCIA À SAÚDE DO POLICIAL CIVIL E SEUS DEPENDENTES	PESSOA ATENDIDA	PESSOA	1400	DISTRITO FEDERAL		750.000	750.000				750.000
6204	MANUTENÇÃO DA COORDENADORIA INTEGRADA DE OPERAÇÕES DE SEGURANÇA PÚBLICA E DEFESA SOCIAL - CIOSP	ÓRGÃO MANTIDO	UNIDADE	1	DISTRITO FEDERAL	32.828.563		32.828.563				32.828.563
6346	SEGURO DE VIDA PARA PROFISSIONAIS DA SEGURANÇA PÚBLICA DO DF(EP)	SERVIDOR BENEFICIADO	PESSOA	30000	DISTRITO FEDERAL							(VETADO)
7292	CONSTRUÇÃO DE DELEGACIA DE POLICIA	DELEGACIA CONSTRUÍDA	M2	1500	REGIÃO III - TAGUATINGA				47.855	750.000	797.855	797.855
				1	REGIÃO IX - CEILÂNDIA							(VETADO)
				1300	REGIÃO X - GUARÁ (EP)				547.855	650.000	1.197.855	1.197.855
				600	REGIÃO XV - RECANTO DAS EMAS (EP)				571.784	400.000	971.784	971.784
7298	REFORMA DE DELEGACIA DE POLÍCIA	DELEGACIA REFORMADA	M2	1000	REGIÃO I - PLANO PILOTO				23.927	1.000.000	1.023.927	1.023.927
				1000	REGIÃO IX - CEILÂNDIA				23.246	1.000.000	1.023.246	1.023.246
7313	REEQUIPAMENTO E REAPARELHAMENTO DE COMANDO OPERACIONAL	EQUIPAMENTO ADQUIRIDO	UNIDADE	150	DISTRITO FEDERAL (EP)				500.000		500.000	500.000
7469	IMPLEMENTAÇÃO DA COORDENADORIA INTEGRADA DE OPERAÇÕES DE SEGURANÇA PÚBLICA E DEFESA SOCIAL - CIOSP	EQUIPAMENTO ADQUIRIDO	UNIDADE	150	DISTRITO FEDERAL				7.692.909		7.692.909	7.692.909
8502	ADMINISTRAÇÃO DE PESSOAL	SERVIDOR REMUNERADO	PESSOA	7044	DISTRITO FEDERAL	1.225.944	910.023.000	911.248.944				911.248.944
8504	CONCESSÃO DE BENEFÍCIOS A SERVIDORES	BENEFÍCIO CONCEDIDO	UNIDADE	7957	DISTRITO FEDERAL		16.806.957	16.806.957				16.806.957
8517	MANUTENÇÃO DE SERVIÇOS ADMINISTRATIVOS GERAIS				DISTRITO FEDERAL	456.411	46.620.000	47.076.411				47.076.411
		TOTAL DO PROGRAMA				41.687.227	980.219.562	1.021.906.789	46.887.051	20.810.673	67.697.724	1.089.604.513

Governo do Distrito Federal

Secretaria de Estado de Planejamento e Gestão

Plano Plurianual 2008 - 2011

Anexo III - Programas de Governo

ANO BASE : 2009

PROGRAMA : 2800 – TRANSPORTE SEGURO

OBJETIVO : AUMENTAR O CONFORTO, A RAPIDEZ E A SEGURANÇA NO DESLOCAMENTO DA POPULAÇÃO.

TIPO DE PROGRAMA : Finalístico

PÚBLICO ALVO : COMUNIDADE

HORIZONTE TEMPORAL : Contínuo INÍCIO : 2008 TÉRMINO : 2011

INDICADORES	UNIDADE MEDIDA	INDICE MAIS RECENTE	APURADO EM	DESEJADO 1º ANO	DESEJADO 2º ANO	DESEJADO 3º ANO	DESEJADO 4º ANO	FONTE DA INFORMAÇÃO
ACIDENTES FATAIS EM RODOVIAS POR 10.000 VEÍCULOS	1/10.000	4,1/10.000	31.03.2004	3,8/10.000	3,8/10.000	3,8/10.000	3,8/10.000	DER/DF
GRAU DE INSATISFAÇÃO DO USUÁRIO DO TRANSPORTE RODOVIÁRIO DE PASSAGEIROS ATRAVÉS DA OUVIDORIA Nº 156	%	79,46	30.04.2004	41,18	41,18	41,18	41,18	CODEPLAN

Código	Ação Projeto-Atividade- Operação Especial Descrição	Físico				Dados Financeiros (Valores em R$ 1,00)						
		Produto da Ação	Unidade de Medida	Quantidade	Região	Despesas Correntes			Despesas de Capital			Total
						Tesouro	Outras Fontes	Total	Tesouro	Outras Fontes	Total	
1068	RENOVAÇÃO DA FROTA	VEÍCULO PESADO ADQUIRIDO	UNIDADE	6	REGIÃO I - PLANO PILOTO				684.348	250.000	934.348	934.348
1078	IMPLANTAÇÃO DO PROJETO TRANSPORTE FÁCIL	PROJETO IMPLANTADO	UNIDADE	1	DISTRITO FEDERAL	19.954.796		19.954.796				19.954.796
1144	IMPLANTAÇÃO DO SISTEMA FERROVIÁRIO DE INTEGRAÇÃO	SISTEMA IMPLANTADO	UNIDADE	1	DISTRITO FEDERAL				1.732.249		1.732.249	1.732.249
1223	RECUPERAÇÃO DE PONTES E VIADUTOS	OBRA DE ARTE RECUPERADA	UNIDADE	5	DISTRITO FEDERAL	414.279		414.279				414.279
1226	COMPENSAÇÃO AMBIENTAL EM ÁREAS DE INTERESSE DO DER-DF	ÁREA RECUPERADA	M2	300000	DISTRITO FEDERAL	497.134		497.134				497.134
1230	RECUPERAÇÃO AMBIENTAL EM ÁREAS DE INTERESSE DO DER-DF	ÁREA RECUPERADA	M2	500000	DISTRITO FEDERAL	745.701		745.701	263.211		263.211	1.008.912
1234	IMPLANTAÇÃO DE PLACAS DE ENDEREÇAMENTO	EQUIPAMENTO INSTALADO	UNIDADE	1000	REGIÃO XVIII - LAGO NORTE				47.855		47.855	47.855
				250	REGIÃO XXVI - SOBRADINHO II				11.963		11.963	11.963
1347	CONSTRUÇÃO DE PASSARELA	PASSARELA CONSTRUÍDA	M2	1275	DISTRITO FEDERAL				1.627.123		1.627.123	1.627.123
1460	IMPLANTAÇÃO DE RODOVIAS	RODOVIA IMPLANTADA	KM	20	DISTRITO FEDERAL				957.131		957.131	957.131
1475	RECUPERAÇÃO E MELHORAMENTO DE RODOVIAS	RODOVIA RECUPERADA	KM	2	REGIÃO XX - ÁGUAS CLARAS (EP)				1.000.000		1.000.000	1.000.000
				5	REGIÃO XXVI - SOBRADINHO II				500.000		500.000	500.000
				5	REGIÃO XXVI - SOBRADINHO II (EP)				500.000		500.000	500.000
				12	OUTROS ESTADOS				95.712		95.712	95.712
				230	DISTRITO FEDERAL				35.858.139	106.653.732	142.511.871	142.511.871
1506	CONSTRUÇÃO DE ABRIGOS PARA PASSAGEIROS DE ÔNIBUS	PONTO DE ÔNIBUS CONSTRUÍDO	M2	165	REGIÃO II - GAMA				71.784		71.784	71.784
				20020	REGIÃO XIII - SANTA MARIA				247.855		247.855	247.855
				100	REGIÃO XIV - SÃO SEBASTIÃO (EP)				50.000		50.000	50.000
				1355	DISTRITO FEDERAL				70.623	679.778	750.401	750.401
1554	CONSTRUÇÃO DE CICLOVIA	CICLOVIA CONSTRUÍDA	KM	16	REGIÃO IX - CEILÂNDIA				250.000		250.000	250.000

				16	REGIÃO IX - CEILÂNDIA (EP)				250.000		250.000	250.000
				8	REGIÃO XVIII - LAGO NORTE				191.425		191.425	191.425
				90	DISTRITO FEDERAL				4.585.658		4.585.658	4.585.658
1689	CONSTRUÇÃO DO ANEL VIÁRIO	RODOVIA IMPLANTADA	KM	250	DISTRITO FEDERAL				5.778.487	20.000.000	25.778.487	25.778.487
1732	IMPLANTAÇÃO DE EQUIPAMENTO DE SINALIZAÇÃO ESTATIGRÁFICA E SEMAFÓRICA	SINALIZAÇÃO IMPLANTADA	M2	100000	DISTRITO FEDERAL				1.196.414		1.196.414	1.196.414
1794	IMPLANTAÇÃO DO RAMAL DO METRÔ GAMA-CATETINHO-SANTA MARIA	VIA PERMANENTE CONSTRUÍDA	M	16067	DISTRITO FEDERAL				69.000.000		69.000.000	69.000.000
1816	IMPLEMENTAÇÃO DA LINHA 1 DO METRÔ	ESTAÇÃO METROVIÁRIA CONSTRUÍDA	M2	52554	DISTRITO FEDERAL				51.015.124	60.000.000	111.015.124	111.015.124
1968	ELABORAÇÃO DE PROJETOS	PROJETO ELABORADO	UNIDADE	2	DISTRITO FEDERAL				119.641		119.641	119.641
2054	MANUTENÇÃO DO DEPARTAMENTO DE SISTEMA VIÁRIO	SISTEMA MANTIDO	UNIDADE	1	DISTRITO FEDERAL	882.135		882.135	101.544		101.544	983.679
2233	MANUTENÇÃO DO DEPARTAMENTO DE CONCESSÕES E PERMISSÕES	SISTEMA MANTIDO	UNIDADE	1	DISTRITO FEDERAL	21.341		21.341	35.838		35.838	57.179
2234	MANUTENÇÃO DE CONTRATOS E CONVÊNIOS	CONVÊNIO REALIZADO	UNIDADE	4	DISTRITO FEDERAL	1.609.496	1.226.774	2.836.270				2.836.270
2316	MANUTENÇÃO DE OBRAS DE ARTE ESPECIAIS	UNIDADE REFORMADA	UNIDADE	10	DISTRITO FEDERAL	414.279		414.279				414.279
2319	MANUTENÇÃO DE OBRAS DE ARTE CORRENTES	UNIDADE REFORMADA	UNIDADE	100	DISTRITO FEDERAL	82.855		82.855				82.855
2329	DESAPROPRIAÇÃO EM ÁREAS DE INTERESSE DO DER-DF	AÇÃO REALIZADA	UNIDADE	1	DISTRITO FEDERAL	165.710		165.710				165.710
2469	APERFEIÇOAMENTO E MANUTENÇÃO DA SINALIZAÇÃO ESTATIGRÁFICA E SEMAFÓRICA	SISTEMA MANTIDO	UNIDADE	1	DISTRITO FEDERAL	1.408.549	1.200.000	2.608.549	263.211		263.211	2.871.760
2541	POLICIAMENTO E FISCALIZAÇÃO DE TRÂNSITO	AÇÃO REALIZADA	UNIDADE	1	DISTRITO FEDERAL		9.000.000	9.000.000				9.000.000
2655	CAPACITAÇÃO DE RECURSOS HUMANOS	SERVIDOR TREINADO	PESSOA	290	DISTRITO FEDERAL	14.227	282.718	296.945				296.945
2725	MANUTENÇÃO E CONSERVAÇÃO DA RODOVIÁRIA DO PLANO PILOTO	PRÉDIO MANTIDO	UNIDADE	1	DISTRITO FEDERAL	974.618		974.618	89.598		89.598	1.064.216
2756	MANUTENÇÃO E FUNCIONAMENTO DO SISTEMA FERROVIÁRIO	VIAGEM REALIZADA	UNIDADE	71000	DISTRITO FEDERAL	123.040.959	10.670.000	133.710.959		5.500.000	5.500.000	139.210.959
2825	MANUTENÇÃO E CONSERVAÇÃO DA RODOFERROVIÁRIA	PRÉDIO MANTIDO	UNIDADE	1	DISTRITO FEDERAL	810.996		810.996	89.598		89.598	900.594
2875	GERENCIAMENTO DO FUNDO DE TRANSPORTE PÚBLICO COLETIVO DO DISTRITO FEDERAL	SISTEMA MANTIDO	UNIDADE	1	DISTRITO FEDERAL	1.702.696	3.744.708	5.447.404	67.497	350.235	417.732	5.865.136
2885	MANUTENÇÃO DE MÁQUINAS E EQUIPAMENTOS	EQUIPAMENTO MANTIDO	UNIDADE	300	DISTRITO FEDERAL	2.817.098	3.000.000	5.817.098				5.817.098
2886	PROTEÇÃO E CONSERVAÇÃO DE ÁREAS URBANIZADAS E AJARDINADAS SOB INFLUÊNCIA DO SISTEMA VIÁRIO	ÁREA URBANIZADA MANTIDA	M2	9000000	DISTRITO FEDERAL	1.574.261		1.574.261				1.574.261
2904	MANUTENÇÃO DA ESCOLA VIVENCIAL DE TRÂNSITO	ESCOLA MANTIDA	UNIDADE	1	DISTRITO FEDERAL	207.139	500.000	707.139				707.139

2984	MANUTENÇÃO DA FROTA OFICIAL DE VEÍCULOS DO GDF	VEÍCULO MANTIDO	UNIDADE	220	DISTRITO FEDERAL	2.071.395	4.000.000	6.071.395				6.071.395
3007	AMPLIAÇÃO DA LINHA 1 DO METRÔ	VIA PERMANENTE CONSTRUÍDA	M	15000	DISTRITO FEDERAL					60.000.000	60.000.000	60.000.000
3304	CONSTRUÇÃO DE EDIFÍCIO SEDE	PRÉDIO CONSTRUÍDO	M2	800	DISTRITO FEDERAL				47.855		47.855	47.855
3361	CONSTRUÇÃO DE PONTES	PONTE CONSTRUÍDA	M2	2000	DISTRITO FEDERAL				1.674.979		1.674.979	1.674.979
3467	AQUISIÇÃO DE EQUIPAMENTOS	EQUIPAMENTO ADQUIRIDO	UNIDADE	3	DISTRITO FEDERAL				9.231.714	49.000.000	58.231.714	58.231.714
3550	PROJETOS DE ENGENHARIA EM RODOVIAS DO DF	PROJETO ELABORADO	UNIDADE	6	DISTRITO FEDERAL				1.674.979		1.674.979	1.674.979
3554	ESTUDOS DE IMPACTO AMBIENTAL EM ÁREAS DE INTERESSE DO DER-DF	ESTUDO REALIZADO	UNIDADE	4	DISTRITO FEDERAL		600.000	600.000				600.000
3631	AQUISIÇÃO DE CAMINHÕES E VEÍCULOS PESADOS	VEÍCULO PESADO ADQUIRIDO	UNIDADE	30	DISTRITO FEDERAL				1.435.696		1.435.696	1.435.696
3636	AQUISIÇÃO DE EQUIPAMENTOS DE TERRAPLANAGEM	EQUIPAMENTO ADQUIRIDO	UNIDADE	100	DISTRITO FEDERAL				3.091.535		3.091.535	3.091.535
3689	REFORMA DE TERMINAL RODOVIÁRIO	TERMINAL REFORMADO	M2	260	REGIÃO II - GAMA				287.138		287.138	287.138
3903	REFORMA DE PRÉDIOS E PRÓPRIOS	PRÉDIO REFORMADO	M2	800	DISTRITO FEDERAL	414.279		414.279	478.565		478.565	892.844
4993	LICENCIAMENTO PARA EXECUÇÃO DE OBRAS RODOVIÁRIAS	TAXA PAGA	UNIDADE	10	DISTRITO FEDERAL	372.850		372.850				372.850
5011	CONSTRUÇÃO DE PASSARELA NA CIDADE DE ARAPOANGA(EP)	PASSARELA CONSTRUÍDA	M2	400	REGIÃO VI - PLANALTINA							(VETADO)
5016	CONSTRUÇÃO DE TERMINAL RODOVIÁRIO EM SAMAMBAIA SUL(EP)	TERMINAL CONSTRUÍDO	M2	800	REGIÃO XII - SAMAMBAIA							(VETADO)
5017	CONSTRUÇÃO DE TERMINAL RODOVIÁRIO EM SAMAMBAIA NORTE(EP)	TERMINAL CONSTRUÍDO	M2	800	REGIÃO XII - SAMAMBAIA							(VETADO)
5019	CONSTRUÇÃO DE VIADUTO DE LIGAÇÃO ENTRE O TREVO DE ACESSO DA QNL E SAMAMBAIA(EP)	VIADUTO CONSTRUÍDO	M2	350	REGIÃO XII - SAMAMBAIA							(VETADO)
5020	CONSTRUÇÃO DE AVENIDA DE LIGAÇÃO ENTRE A QD 617/619 DE SAMAMBAIA E A GUARIROBA(EP)	VIA CONSTRUÍDA	M	7800	REGIÃO XII - SAMAMBAIA							(VETADO)
5072	PAVIMENTAÇÃO DAS ESTRADAS VICINAIS(EP)	ESTRADA CONSTRUÍDA	KM	40	REGIÃO IX - CEILÂNDIA							(VETADO)
5067	CONSTRUCAO VIA DE LIGACAO RECANTO DAS EMAS A SAMAMBAIA(EP)	MASSA ASFALTICA APLICADA	M3	2000	DISTRITO FEDERAL							(VETADO)
5106	DUPLICAÇÃO E RECUPERAÇÃO DA DF 150(EP)	OBRA REALIZADA	M2	7500	REGIÃO V - SOBRADINHO							(VETADO)
5109	PAVIMENTAÇÃO ASFÁLTICA DAS ESTANCIAS MESTRE DARMAS I, II, III, IV E V(EP)	PAVIMENTAÇÃO ASFÁLTICA RECUPERADA	M2	5000	REGIÃO VI - PLANALTINA							(VETADO)
5114	PAVIMENTAÇÃO ASFÁLTICA DA EXPANSÃO DA VILA SÃO JOSÉ(EP)	PAVIMENTAÇÃO ASFÁLTICA EXECUTADA	M2	5000	REGIÃO IV - BRAZLÂNDIA							(VETADO)

5124	PAVIMENTAÇÃO ASFÁLTICA DA VILA TECNOLÓGICA(EP)	PAVIMENTAÇÃO ASFÁLTICA EXECUTADA	M2	5000	REGIÃO X - GUARÁ							(VETADO)
5776	CONSTRUÇÃO DO TERMINAL RODOVIÁRIO INTERESTADUAL	TERMINAL CONSTRUÍDO	M2	800	REGIÃO II - GAMA				95.712		95.712	95.712
5902	CONSTRUÇÃO DE VIADUTO	VIADUTO CONSTRUÍDO	M2	14500	DISTRITO FEDERAL				13.399.843		13.399.843	13.399.843
6034	MANUTENÇÃO DAS RODOVIAS DO DISTRITO FEDERAL	MASSA ASFALTICA APLICADA	M3	5800	DISTRITO FEDERAL	579.990	2.900.000	3.479.990				3.479.990
6043	SUPERVISÃO DE SERVIÇOS DE ENGENHARIA EM RODOVIAS DO DISTRITO FEDERAL	CONSULTORIA REALIZADA	UNIDADE	2	DISTRITO FEDERAL	497.134		497.134				497.134
6150	FISCALIZAÇÃO DO SISTEMA DE TRANSPORTE PÚBLICO COLETIVO	FISCALIZAÇÃO REALIZADA	UNIDADE	1250	DISTRITO FEDERAL		373.636	373.636				373.636
7037	CONSTRUÇÃO DE POSTOS DA COMPANHIA DE POLÍCIA RODOVIÁRIA	POSTO CONSTRUÍDO	M2	1000	DISTRITO FEDERAL				478.565		478.565	478.565
7041	PROGRAMA DE TRANSPORTES URBANOS DO DISTRITO FEDERAL	PROGRAMA IMPLANTADO	UNIDADE	1	DISTRITO FEDERAL	8.284		8.284	23.927		23.927	32.211
7220	CONSTRUÇÃO DE TERMINAIS RODOVIÁRIOS	TERMINAL CONSTRUÍDO	M2	1700	DISTRITO FEDERAL				550.243		550.243	550.243
7453	CONSTRUÇÃO DA AVENIDA INTER BAIRROS	VIA CONSTRUÍDA	M	8000	DISTRITO FEDERAL				7.178.487		7.178.487	7.178.487
7454	CONSTRUÇÃO DA VIA SAMAMBAIA -CEILÂNDIA	VIA CONSTRUÍDA	M	20	REGIÃO IX - CEILÂNDIA				2.000.000		2.000.000	2.000.000
				3000	DISTRITO FEDERAL				1.435.696		1.435.696	1.435.696
8502	ADMINISTRAÇÃO DE PESSOAL	SERVIDOR REMUNERADO	PESSOA	2328	DISTRITO FEDERAL	127.212.571	11.564.191	138.776.762				138.776.762
8504	CONCESSÃO DE BENEFÍCIOS A SERVIDORES	BENEFÍCIO CONCEDIDO	UNIDADE	2306	DISTRITO FEDERAL	11.560.839	362.604	11.923.443				11.923.443
8505	PUBLICIDADE E PROPAGANDA	PUBLICIDADE E PROPAGANDA REALIZADA	UNIDADE	905	DISTRITO FEDERAL	911.413	1.258.727	2.170.140				2.170.140
8517	MANUTENÇÃO DE SERVIÇOS ADMINISTRATIVOS GERAIS				DISTRITO FEDERAL	12.378.727	29.906.952	42.285.679	574.278	2.200.000	2.774.278	45.059.957
		TOTAL DO PROGRAMA				313.345.751	60.590.310	393.936.061	220.411.240	304.633.745	525.044.985	918.981.046

Governo do Distrito Federal

Secretaria de Estado de Planejamento e Gestão

Plano Plurianual 2008 - 2011

Anexo III - Programas de Governo

ANO BASE : 2009

PROGRAMA : 2900 – VIGILÂNCIA SANITÁRIA E EPIDEMIÓLOGICA

OBJETIVO : GARANTIR A POPULAÇÃO BOA QUALIDADE DE ALIMENTOS, MEDICAMENTOS, SANEAMENTOS, DOMISANITÁRIOS E OUTROS CORRELATOS, CONTROLANDO E REDUZINDO O CONSUMO DE PRODUTOS FRAUDADOS E CONTAMINADOS QUÍMICA E BIOLOGICAMENTE

TIPO DE PROGRAMA : Finalístico

PÚBLICO ALVO : POPULAÇÃO DO DISTRITO FEDERAL E RIDE

HORIZONTE TEMPORAL : Contínuo INÍCIO : 2008 TÉRMINO : 2011

INDICADORES	UNIDADE MEDIDA	INDICE MAIS RECENTE	APURADO EM	DESEJADO 1º ANO	DESEJADO 2º ANO	DESEJADO 3º ANO	DESEJADO 4º ANO	FONTE DA INFORMAÇÃO
DEFESA SANITÁRIA ANIMAL E VEGETAL	UNIDADE	39715	31.12.2006	41639	41639	41639	41639	DPDS/SEAPA
INSPEÇÃO E FISCALIZAÇÃO DE PRODUTOS DE ORIGEM ANIMAL E VEGETAL E SEUS DERIVADOS	UNIDADE	13803	31.12.2006	7200	7200	7200	7200	DIPOVA/SEAPA

Código	Ação Projeto-Atividade- Operação Especial Descrição	Físico				Dados Financeiros (Valores em R$ 1,00)						
		Produto da Ação	Unidade de Medida	Quantidade	Região	Despesas Correntes			Despesas de Capital			Total
						Tesouro	Outras Fontes	Total	Tesouro	Outras Fontes	Total	
2772	FOMENTO À DEFESA SANITÁRIA VEGETAL	FISCALIZAÇÃO REALIZADA	UNIDADE	22135	DISTRITO FEDERAL	331.422		331.422				331.422
2773	FOMENTO À DEFESA SANITÁRIA ANIMAL	FISCALIZAÇÃO REALIZADA	UNIDADE	19500	DISTRITO FEDERAL	331.422		331.422				331.422
2780	INSPEÇÃO E FISCALIZAÇÃO DE PRODUTOS DE ORIGEM VEGETAL E ANIMAL	INSPEÇÃO REALIZADA	UNIDADE	7200	DISTRITO FEDERAL	187.252		187.252				187.252
2783	CONTROLE DE QUALIDADE E DESENVOLVIMENTO TECNOLOGICO	ANÁLISE REALIZADA	UNIDADE	4000	DISTRITO FEDERAL	187.252		187.252				187.252
		TOTAL DO PROGRAMA				1.037.348		1.037.348				1.037.348

Governo do Distrito Federal

Secretaria de Estado de Planejamento e Gestão

Plano Plurianual 2008 - 2011

Anexo III - Programas de Governo

ANO BASE : 2009

PROGRAMA : 3000 – ADMINISTRANDO NOSSA CIDADE

OBJETIVO : MELHORAR A QUALIDADE DE VIDA DA COMUNIDADE VISANDO O BEM-ESTAR SOCIAL.

TIPO DE PROGRAMA : Finalístico

PÚBLICO ALVO : POPULAÇÃO DO DISTRITO FEDERAL

HORIZONTE TEMPORAL : Contínuo INÍCIO : 2008 TÉRMINO : 2011

INDICADORES	UNIDADE MEDIDA	INDICE MAIS RECENTE	APURADO EM	DESEJADO 1º ANO	DESEJADO 2º ANO	DESEJADO 3º ANO	DESEJADO 4º ANO	FONTE DA INFORMAÇÃO
TAXA DA POPULAÇÃO COMPENSADA	--	EM APURAÇÃO	01.02.2003	EM APURAÇÃO	EM APURAÇÃO	EM APURAÇÃO	EM APURAÇÃO	
TAXA DE LOTE RECUPERADO	--	EM APURAÇÃO	01.02.2003	EM APURAÇÃO	EM APURAÇÃO	EM APURAÇÃO	EM APURAÇÃO	
TAXA DE LOTES ADAPTADOS	--	EM APURAÇÃO	01.02.2003	EM APURAÇÃO	EM APURAÇÃO	EM APURAÇÃO	EM APURAÇÃO	
TAXA DE POPULAÇÃO ASSISTIDA	--	EM APURAÇÃO	01.02.2003	EM APURAÇÃO	EM APURAÇÃO	EM APURAÇÃO	EM APURAÇÃO	

Código	Ação Projeto-Atividade- Operação Especial Descrição	Físico				Dados Financeiros (Valores em R$ 1,00)						
		Produto da Ação	Unidade de Medida	Quantidade	Região	Despesas Correntes			Despesas de Capital			Total
						Tesouro	Outras Fontes	Total	Tesouro	Outras Fontes	Total	
1022	CONSTRUÇÃO DE CURRAL COMUNITÁRIO	OBRA REALIZADA	M2	800	REGIÃO XIV - SÃO SEBASTIÃO				5.024		5.024	5.024
1241	CONSTRUÇÃO DE PAVILHÃO DE EVENTOS	PAVILHÃO CONSTRUÍDO	M2	300	REGIÃO V - SOBRADINHO				270.867		270.867	270.867
1302	CONSTRUÇÃO DE FEIRAS	FEIRA CONSTRUÍDA	M2	300	REGIÃO VI - PLANALTINA (EP)				50.000		50.000	50.000
				7700	DISTRITO FEDERAL				93.568		93.568	93.568
1309	CONSTRUÇÃO DE CEMITÉRIOS	CEMITÉRIO CONSTRUÍDO	M2	10000	REGIÃO XII - SAMAMBAIA (EP)				100.000		100.000	100.000
				20000	DISTRITO FEDERAL				478.565		478.565	478.565

1537	REFORMA DE EDIFÍCIO SEDE	PRÉDIO REFORMADO	M2	400	REGIÃO X - GUARÁ	37.284		37.284	110.069		110.069	147.353
				400	REGIÃO XII - SAMAMBAIA	38.365		38.365	22.159		22.159	60.524
				1200	REGIÃO XV - RECANTO DAS EMAS				83.269		83.269	83.269
				2000	REGIÃO XXI - RIACHO FUNDO II				191.425		191.425	191.425
1680	CONSTRUÇÃO DE HELIPONTO	OBRA REALIZADA	M2	100	REGIÃO II - GAMA				287.138		287.138	287.138
1984	CONSTRUÇÃO DE PRÉDIOS E PRÓPRIOS	PRÉDIO CONSTRUÍDO	M2	2100	REGIÃO I - PLANO PILOTO				828.916		828.916	828.916
				2000	REGIÃO X - GUARÁ				191.425		191.425	191.425
				1400	REGIÃO XIII - SANTA MARIA				239.282		239.282	239.282
				1600	REGIÃO XVII - RIACHO FUNDO				289.886		289.886	289.886
				4000	REGIÃO XIX - CANDANGOLÂNDI	182.282	10.000	192.282	103.140	20.000	123.140	315.422
				600	REGIÃO XXIII- VARJÃO				62.810		62.810	62.810
				22285	DISTRITO FEDERAL	18.227		18.227	6.149.595	14.500.000	20.649.595	20.667.822
2256	MANUTENÇÃO DA TORRE RETRANSMISSORA DE SINAL DE TELEVISÃO	TORRE MANTIDA	UNIDADE	1	REGIÃO IV - BRAZLÂNDIA	828		828				828
2455	INCENTIVO E APOIO A PARTICIPAÇÃO POPULAR	EVENTO PROMOVIDO	UNIDADE	20	REGIÃO I - PLANO PILOTO	265.137		265.137				265.137
				1	REGIÃO IX - CEILÂNDIA (EP)	75.000		75.000				75.000
				1	DISTRITO FEDERAL (EP)	300.000		300.000				300.000
2880	COORDENAÇÃO DAS AÇÕES DE REGIONALIZAÇÃO NO DISTRITO FEDERAL	SISTEMA MANTIDO	UNIDADE	29	DISTRITO FEDERAL	47.226		47.226				47.226
2998	MANUTENÇÃO DO PLANETÁRIO	UNIDADE MANTIDA	UNIDADE	1	DISTRITO FEDERAL	182.282		182.282				182.282
3247	REFORMA DE FEIRAS	FEIRA REFORMADA	M2	1000	REGIÃO II - GAMA				430.708		430.708	430.708
				300	REGIÃO V - SOBRADINHO				135.433		135.433	135.433
				30000	REGIÃO IX - CEILÂNDIA	25.684		25.684	478.565		478.565	504.249
				2000	REGIÃO X - GUARÁ (EP)				100.000		100.000	100.000
				3000	REGIÃO XV - RECANTO DAS EMAS				71.784		71.784	71.784
				3000	DISTRITO FEDERAL				47.855		47.855	47.855
3304	CONSTRUÇÃO DE EDIFÍCIO SEDE	PRÉDIO CONSTRUÍDO	M2	10800	REGIÃO I - PLANO PILOTO	13.421		13.421	2.392		2.392	15.813
				2500	REGIÃO XI - CRUZEIRO				430.708		430.708	430.708
				2000	REGIÃO XII - SAMAMBAIA				255.893		255.893	255.893

				700	REGIÃO XIV - SÃO SEBASTIÃO			62.810		62.810	62.810
				1200	REGIÃO XVIII - LAGO NORTE			239.282		239.282	239.282
				1500	REGIÃO XXII - SUDOESTE/OCTO			236.890		236.890	236.890
				750	REGIÃO XXVI - SOBRADINHO II			38.284		38.284	38.284
				1000	REGIÃO XXIX - SIA			364.056		364.056	364.056
				5500	DISTRITO FEDERAL			430.708		430.708	430.708
3501	REFORMA DE AGÊNCIAS BANCÁRIAS	PRÉDIO REFORMADO	M2	2000	DISTRITO FEDERAL				3.000.000	3.000.000	3.000.000
3903	REFORMA DE PRÉDIOS E PRÓPRIOS	PRÉDIO REFORMADO	M2	100	REGIÃO I - PLANO PILOTO			11.963		11.963	11.963
				816	REGIÃO II - GAMA	497.134	497.134	143.568		143.568	640.702
				2300	REGIÃO III - TAGUATINGA	414.279	414.279	287.138		287.138	701.417
				100	REGIÃO V - SOBRADINHO			135.433		135.433	135.433
				800	REGIÃO VI - PLANALTINA			207.580		207.580	207.580
				3955	REGIÃO VIII - NÚCLEO BANDEIRANTE			591.614		591.614	591.614
				1500	REGIÃO X - GUARÁ	8.284	8.284	47.855		47.855	56.139
				100	REGIÃO XIV - SÃO SEBASTIÃO			15.074		15.074	15.074
				1200	REGIÃO XV - RECANTO DAS EMAS			71.784		71.784	71.784
				3322	REGIÃO XVI - LAGO SUL	103.569	103.569	230.430		230.430	333.999
				1400	REGIÃO XVII - RIACHO FUNDO			129.547		129.547	129.547
				100	REGIÃO XXIII- VARJÃO			15.074		15.074	15.074
				500	REGIÃO XXVI - SOBRADINHO II			9.570		9.570	9.570
				26903	DISTRITO FEDERAL	1.242.837	1.242.837	8.455.136	2.120.000	10.575.136	11.817.973
3932	REGULARIZAÇÃO E DESAPROPRIAÇÃO DE ÁREAS	TERRENO DESAPROPRIADO	UNIDADE	13	DISTRITO FEDERAL				1.600.000	1.600.000	1.600.000
5071	CONSTRUÇÃO DE ESTACIONAMENTOS NAS AVENIDAS COMERCIAIS(EP)	ESTACIONAMENTO CONSTRUÍDO	M2	100	REGIÃO IX - CEILÂNDIA						(VETADO)
5103	CONSTRUÇÃO DO SHOPPING POPULAR DE SOBRADINHO NA ÁREA DA FEIRA MODELO - QUADRA CENTRAL(EP)	SHOPPING CONSTRUÍDO	M2	1000	REGIÃO V - SOBRADINHO						(VETADO)
5137	CONSTRUÇÃO DA FEIRA PERMANENTE DA QUADRA 206/300(EP)	FEIRA CONSTRUÍDA	M2	1000	REGIÃO XV - RECANTO DAS EMAS						(VETADO)
5708	CONSTRUÇÃO DE AGÊNCIA BANCÁRIA	AGÊNCIA CONSTRUÍDA	M2	250	DISTRITO FEDERAL				500.000	500.000	500.000

7024	REFORMA E AMPLIAÇÃO DE UNIDADES ADMINISTRATIVAS DA SECRETARIA DE EDUCAÇÃO	PRÉDIO REFORMADO	M2	185	DISTRITO FEDERAL				162.520		162.520	162.520
7246	CONSTRUÇÃO DE SHOPPING POPULAR	SHOPPING CONSTRUÍDO	M2	5000	REGIÃO V - SOBRADINHO				758.525		758.525	758.525
				1700	DISTRITO FEDERAL				957.131		957.131	957.131
7258	REFORMA DE FEIRA PERMANENTE	FEIRA REFORMADA	M2	4000	REGIÃO XXI - RIACHO FUNDO II				130.168		130.168	130.168
				3000	DISTRITO FEDERAL (EP)				100.000		100.000	100.000
9068	APOIO À REALIZAÇÃO DE EVENTOS	EVENTO APOIADO	UNIDADE	1	REGIÃO III - TAGUATINGA	124.283		124.283				124.283
		TOTAL DO PROGRAMA				3.576.122	10.000	3.586.122	25.342.616	21.740.000	47.082.616	50.668.738

Governo do Distrito Federal

Secretaria de Estado de Planejamento e Gestão

Plano Plurianual 2008 - 2011

Anexo III - Programas de Governo

ANO BASE : 2009

PROGRAMA : 3100 – ILUMINANDO O DISTRITO FEDERAL

OBJETIVO : MANTER E AMPLIAR O SISTEMA DE ILUMINAÇÃO PÚBLICA, OBJETIVANDO SEGURANÇA E CONFORTO DA POPULAÇÃO.

TIPO DE PROGRAMA : Finalístico

PÚBLICO ALVO : POPULAÇÃO DO DISTRITO FEDERAL

HORIZONTE TEMPORAL : Contínuo INÍCIO : 2008 TÉRMINO : 2011

INDICADORES	UNIDADE MEDIDA	INDICE MAIS RECENTE	APURADO EM	DESEJADO 1º ANO	DESEJADO 2º ANO	DESEJADO 3º ANO	DESEJADO 4º ANO	FONTE DA INFORMAÇÃO
NÚMERO DE PONTOS DE ILUMINAÇÃO PÚBLICA	UNIDADE	203927	31.12.2003	247873	247873	247873	247873	CEB

Código	Ação Projeto-Atividade- Operação Especial Descrição	Físico				Dados Financeiros (Valores em R$ 1,00)						
						Despesas Correntes			Despesas de Capital			Total
		Produto da Ação	Unidade de Medida	Quantidade	Região	Tesouro	Outras Fontes	Total	Tesouro	Outras Fontes	Total	
1763	AMPLIAÇÃO DO SISTEMA DE ILUMINAÇÃO PÚBLICA	REDE ELÉTRICA IMPLANTADA	M	15000	REGIÃO II - GAMA				191.425		191.425	191.425
				12400	REGIÃO III - TAGUATINGA	248.567		248.567	491.425		491.425	739.992
				1600	REGIÃO V - SOBRADINHO				208.155		208.155	208.155
				2750	REGIÃO VI - PLANALTINA (EP)				500.000		500.000	500.000
				10000	REGIÃO X - GUARÁ	33.141		33.141	108.633		108.633	141.774
				7700	REGIÃO XII - SAMAMBAIA				161.607		161.607	161.607
				1500	REGIÃO XIII - SANTA MARIA				47.855		47.855	47.855

				20000	REGIÃO XVI - LAGO SUL				108.394		108.394	108.394
				125	REGIÃO XIX - CANDANGOLÂNDI				112.909		112.909	112.909
				7000	REGIÃO XXI - RIACHO FUNDO II				71.784		71.784	71.784
				300	REGIÃO XXVIII - ITAPOÃ				143.568		143.568	143.568
				625	REGIÃO XXIX - SIA				52.760		52.760	52.760
				9250	DISTRITO FEDERAL				1.973.537		1.973.537	1.973.537
1836	AMPLIAÇÃO DO SISTEMA DE ILUMINAÇÃO	LUMINÁRIA INSTALADA	UNIDADE	120	REGIÃO I - PLANO PILOTO				468.993		468.993	468.993
				100	REGIÃO IV - BRAZLÂNDIA	38.365		38.365	50.952		50.952	89.317
				50	REGIÃO V - SOBRADINHO				54.077		54.077	54.077
				425	REGIÃO VI - PLANALTINA				99.368	130.000	229.368	229.368
				339	REGIÃO VIII - NÚCLEO BANDEIRANTE				275.687		275.687	275.687
				100	REGIÃO IX - CEILÂNDIA (EP)				100.000		100.000	100.000
				140	REGIÃO XI - CRUZEIRO				76.569		76.569	76.569
				830	REGIÃO XII - SAMAMBAIA				44.846		44.846	44.846
				100	REGIÃO XVI - LAGO SUL				27.145		27.145	27.145
				260	REGIÃO XVII - RIACHO FUNDO				66.218		66.218	66.218
				400	REGIÃO XVIII - LAGO NORTE				430.708		430.708	430.708
				200	REGIÃO XX - ÁGUAS CLARAS				526.422		526.422	526.422
				500	REGIÃO XXI - RIACHO FUNDO II				86.141		86.141	86.141
				400	REGIÃO XXII - SUDOESTE/OCTO				478.565		478.565	478.565
				80	REGIÃO XXIII- VARJÃO				8.440		8.440	8.440
				500	REGIÃO XXV - SETOR COMPL. DE IND. E ABASTECIMENTO				31.815		31.815	31.815
				60	REGIÃO XXVI - SOBRADINHO II				19.142		19.142	19.142
				1000	REGIÃO XXVII - JARDIM BOTÂNICO				23.927		23.927	23.927

				140	DISTRITO FEDERAL		216.789		216.789		216.789
3720	IMPLANTAÇÃO DO PROGRAMA DE REVITALIZAÇÃO DA ILUMINAÇÃO PÚBLICA DO DF - "RELUZ - DF" - CONTRAPARTIDA DO GDF	LUMINÁRIA INSTALADA	UNIDADE	53554	DISTRITO FEDERAL		7.053.487		7.053.487		7.053.487
5014	ILUMINAÇÃO PÚBLICA DA DF 450 - INCRA 7(EP)	SISTEMA AMPLIADO	UNIDADE	12000	REGIÃO IV - BRAZLÂNDIA						(VETADO)
5041	IMPLANTAÇÃO DE ILUMINAÇÃO PÚBLICA NA PISTA DE CAMINHADA QUE VAI ATÉ O CÓRREGO DO FUMAL EM PLANAL(EP)	REDE ELÉTRICA IMPLANTADA	M	200	REGIÃO VI - PLANALTINA						(VETADO)
5042	IMPLANTAÇÃO DE ILUMINAÇÃO PÚBLICA NA PISTA DE CAMINHADA ATRAS DO MÓDULO ESPORTIVO EM PLANALTINA(EP)	REDE ELÉTRICA IMPLANTADA	M	300	REGIÃO VI - PLANALTINA						(VETADO)
5045	IMPLANTAÇÃO DE ILUMINAÇÃO PÚBLICA DO COLÉGIO AGRICOLA À PEDRA FUNDAMENTAL EM PLANALTINA.(EP)	REDE ELÉTRICA IMPLANTADA	M	3500	REGIÃO VI - PLANALTINA						(VETADO)
5070	ILUMINAÇÃO CAMPOS FUTEBOL AMADOR NO GAMA(EP)	CAMPO ILUMINADO E GRAMADO	UNIDADE	3	REGIÃO II - GAMA						(VETADO)
5115	ILUMINAÇÃO DA DF-001 QUE LIGA TAGUATINGA A BRAZLÂNDIA(EP)	REDE ELÉTRICA IMPLANTADA	M	1	DISTRITO FEDERAL						(VETADO)
5142	AMPLIAÇÃO DO SISTEMA DE ILUMINAÇÃO DA ÁREA RURAL (LUMINÁRIA)(EP)	LUMINÁRIA INSTALADA	UNIDADE	13000	DISTRITO FEDERAL						(VETADO)
5143	AMPLIAÇÃO DO SISTEMA DE ILUMINAÇÃO DA ÁREA RURAL (REDE ELÉTRICA)(EP)	REDE ELÉTRICA IMPLANTADA	M	25000	DISTRITO FEDERAL						(VETADO)
5144	AMPLIAÇÃO DO SISTEMA DE ILUMINAÇÃO DOS CONDOMÍNIOS (LUMINÁRIA)(EP)	LUMINÁRIA INSTALADA	UNIDADE	13000	DISTRITO FEDERAL						(VETADO)
5145	AMPLIAÇÃO DO SISTEMA DE ILUMINAÇÃO PÚBLICA DOS CONDOMÍNIOS (REDE ELÉTRICA)(EP)	REDE ELÉTRICA IMPLANTADA	M	33000	DISTRITO FEDERAL						(VETADO)
8507	MANUTENÇÃO DO SISTEMA DE ILUMINAÇÃO PÚBLICA	SISTEMA MANTIDO	UNIDADE	339	REGIÃO VIII - NÚCLEO BANDEIRANTE	140.032		140.032			140.032
				30	DISTRITO FEDERAL	53.027.753		53.027.753	4.833.513		4.833.513	57.861.266
		TOTAL DO PROGRAMA				53.487.858		53.487.858	19.144.856	130.000	19.274.856	72.762.714

Governo do Distrito Federal

Secretaria de Estado de Planejamento e Gestão

Plano Plurianual 2008 - 2011

Anexo III - Programas de Governo

ANO BASE : 2009

PROGRAMA : 3200 – DIVULGAÇÃO OFICIAL

OBJETIVO : DAR CONHECIMENTO PÚBLICO, POR MEIO DA DIVULGAÇÃO OFICIAL DOS ATOS, FATOS E POLÍTICAS PÚBLICAS.

TIPO DE PROGRAMA : Gestão de Políticas Públicas

PÚBLICO ALVO : COMPLEXO ADMINISTRATIVO DO GOVERNO E A POPULAÇÃO DO DISTRITO FEDERAL

HORIZONTE TEMPORAL : Contínuo INÍCIO : 2008 TÉRMINO : 2011

INDICADORES	UNIDADE MEDIDA	INDICE MAIS RECENTE	APURADO EM	DESEJADO 1º ANO	DESEJADO 2º ANO	DESEJADO 3º ANO	DESEJADO 4º ANO	FONTE DA INFORMAÇÃO
TAXA DE DIVULGAÇÃO DOS ATOS, FATOS E POLÍTICAS PÚBLICAS	%	100	31.12.2003	100	100	100	100	SCS

Código	Ação Projeto-Atividade- Operação Especial Descrição	Físico				Dados Financeiros (Valores em R$ 1,00)						
		Produto da Ação	Unidade de Medida	Quantidade	Região	Despesas Correntes			Despesas de Capital			Total
						Tesouro	Outras Fontes	Total	Tesouro	Outras Fontes	Total	
2901	EDIÇÃO DO DIÁRIO OFICIAL DO DISTRITO FEDERAL	PUBLICAÇÃO EDITADA	UNIDADE	250	DISTRITO FEDERAL	3.231.378		3.231.378				3.231.378
6057	PROMOÇÃO DE ATIVIDADES DE COMUNICAÇÃO SOCIAL	ATIVIDADE PROMOVIDA	UNIDADE	10	DISTRITO FEDERAL	85.283		85.283				85.283
8502	ADMINISTRAÇÃO DE PESSOAL	SERVIDOR REMUNERADO	PESSOA	90	DISTRITO FEDERAL	5.054.268		5.054.268				5.054.268
8504	CONCESSÃO DE BENEFÍCIOS A SERVIDORES	BENEFÍCIO CONCEDIDO	UNIDADE	135	DISTRITO FEDERAL	433.233		433.233				433.233
8505	PUBLICIDADE E PROPAGANDA	PUBLICIDADE E PROPAGANDA REALIZADA	UNIDADE	3940	DISTRITO FEDERAL	41.130.228	53.000	41.183.228	239.282		239.282	41.422.510
8517	MANUTENÇÃO DE SERVIÇOS ADMINISTRATIVOS GERAIS				DISTRITO FEDERAL	1.391.065		1.391.065				1.391.065
		TOTAL DO PROGRAMA				51.325.455	53.000	51.378.455	239.282		239.282	51.617.737

Governo do Distrito Federal

Secretaria de Estado de Planejamento e Gestão

Plano Plurianual 2008 - 2011

Anexo III - Programas de Governo

ANO BASE : 2009

PROGRAMA : 3300 – MÃOS À OBRA

OBJETIVO : PROMOVER O DESENVOLVIMENTO DAS ATIVIDADES URBANAS, A ACESSIBILIDADE E CIRCULAÇÃO DE VEÍCULOS E PEDESTRES, E A IMPLANTAÇÃO E REFORMA DE EQUIPAMENTOS URBANOS

TIPO DE PROGRAMA : Finalístico

PÚBLICO ALVO : POPULAÇÃO DO DISTRITO FEDERAL

HORIZONTE TEMPORAL : Contínuo INÍCIO : 2008 TÉRMINO : 2011

INDICADORES	UNIDADE MEDIDA	INDICE MAIS RECENTE	APURADO EM	DESEJADO 1º ANO	DESEJADO 2º ANO	DESEJADO 3º ANO	DESEJADO 4º ANO	FONTE DA INFORMAÇÃO
ÍNDICE DE URBANIZAÇÃO DO DF	%	60	01.02.2003	80	80	80	80	SO/GDF

Código	Ação Projeto-Atividade- Operação Especial Descrição	Físico				Dados Financeiros (Valores em R$ 1,00)						
		Produto da Ação	Unidade de Medida	Quantidade	Região	Despesas Correntes			Despesas de Capital			Total
						Tesouro	Outras Fontes	Total	Tesouro	Outras Fontes	Total	
1968	ELABORAÇÃO DE PROJETOS	PROJETO ELABORADO	UNIDADE	2	DISTRITO FEDERAL				119.641		119.641	119.641
3304	CONSTRUÇÃO DE EDIFÍCIO SEDE	PRÉDIO CONSTRUÍDO	M2	800	DISTRITO FEDERAL				47.855		47.855	47.855
3622	PROGRAMA DE SANEAMENTO BÁSICO NO DF - DRENAGEM PLUVIAL	REDE DE ÁGUAS PLUVIAIS CONSTRUÍDA	M	10000	REGIÃO III - TAGUATINGA				750.000		750.000	750.000
				740	REGIÃO III - TAGUATINGA (EP)				100.000		100.000	100.000
				500	DISTRITO FEDERAL				23.927		23.927	23.927
3625	PROGRAMA DE SANEAMENTO BÁSICO NO DF - MELHORIA DE REGULAÇÃO, CONTROLE AMBIENTAL, ESTUDOS E SUPERVISÃO	PROJETO REALIZADO	UNIDADE	1	DISTRITO FEDERAL	82.855		82.855	23.927		23.927	106.782

3629	PROGRAMA DE SANEAMENTO BÁSICO NO DF - PAVIMENTAÇÃO DE VIAS	PAVIMENTAÇÃO ASFÁLTICA EXECUTADA	M2	300	DISTRITO FEDERAL				23.927	23.927	23.927
3937	REVITALIZAÇÃO DO LAGO VEREDINHA	PROGRAMA IMPLANTADO	UNIDADE	1	DISTRITO FEDERAL				478.565	478.565	478.565
5095	REFORMA DA ÁREA ESPORTIVA E CONSTRUÇÃO DA SEDE DO CLUBE UNIDADE E VIZINHANÇA DA VILA PLANALTO(EP)	CLUBE CONSTRUÍDO	M2	1	REGIÃO I - PLANO PILOTO						(VETADO)
5187	IMPLANTAÇÃO DE REDE DE ÁGUA E ESGOTO NO ARAPOANGA E MESTRE D'ARMAS EM PLANALTINA(EP)	SISTEMA IMPLANTADO	UNIDADE	1	REGIÃO VI - PLANALTINA						(VETADO)
5695	ELABORAÇÃO DE PROJETOS E EXECUÇÃO DE OBRAS DE PREVENÇÃO, CONTROLE E COMBATE À EROSÃO	PROGRAMA IMPLANTADO	UNIDADE	2	DISTRITO FEDERAL				2.552.190	2.552.190	2.552.190
7468	REFORMA DA RODOVIÁRIA DO PLANO PILOTO	PRÉDIO REFORMADO	M2	8000	REGIÃO I - PLANO PILOTO				478.565	478.565	478.565
		TOTAL DO PROGRAMA				82.855		82.855	4.598.597	4.598.597	4.681.452

Governo do Distrito Federal

Secretaria de Estado de Planejamento e Gestão

Plano Plurianual 2008 - 2011

Anexo III - Programas de Governo

ANO BASE : 2009

PROGRAMA : 3400 – ZÔO DE TODOS NÓS

OBJETIVO : PRESTAR ATENDIMENTO À COMUNIDADE ATRAVÉS DE PROGRAMAS E PROJETOS DE PESQUISA, CONSERVAÇÃO, EDUCAÇÃO AMBIENTAL E LAZER.

TIPO DE PROGRAMA : Finalístico

PÚBLICO ALVO : COMUNIDADE DO DISTRITO FEDERAL E ENTORNO

HORIZONTE TEMPORAL : Contínuo INÍCIO : 2008 TÉRMINO : 2011

INDICADORES	UNIDADE MEDIDA	INDICE MAIS RECENTE	APURADO EM	DESEJADO 1º ANO	DESEJADO 2º ANO	DESEJADO 3º ANO	DESEJADO 4º ANO	FONTE DA INFORMAÇÃO
Nº CRIANÇAS CARENTES ATENDIDAS EM ESCOLA	CRIANÇA	16000	31.12.2003	20000	20000	20000	20000	J.ZOOLÓGICO
Nº DE VISITAS MONITORADAS	PESSOA	131237	31.12.2003	180000	180000	180000	180000	J.ZOOLÓGICO

Código	Ação Projeto-Atividade- Operação Especial Descrição	Físico				Dados Financeiros (Valores em R$ 1,00)						
						Despesas Correntes			Despesas de Capital			Total
		Produto da Ação	Unidade de Medida	Quantidade	Região	Tesouro	Outras Fontes	Total	Tesouro	Outras Fontes	Total	
1765	PROJETO ZÔO CAMPING	PROJETO REALIZADO	UNIDADE	12	REGIÃO XIX - CANDANGOLÂNDI	23.198	12.000	35.198				35.198
1766	CONSTRUÇÃO DE RECINTOS PARA ANIMAIS NO JARDIM ZOOLÓGICO	OBRA REALIZADA	M2	4000	REGIÃO XIX - CANDANGOLÂNDI	1.656	4.000	5.656	14.355	24.000	38.355	44.011
1984	CONSTRUÇÃO DE PRÉDIOS E PRÓPRIOS	PRÉDIO CONSTRUÍDO	M2	4000	REGIÃO XIX - CANDANGOLÂNDI	331.422	120.000	451.422	105.283	30.000	135.283	586.705
1998	PROJETO - ZÔO DE CONSCIENTIZAÇÃO E EDUCAÇÃO AMBIENTAL	PROJETO REALIZADO	UNIDADE	8	REGIÃO XIX - CANDANGOLÂNDI	18.227	10.000	28.227				28.227
3903	REFORMA DE PRÉDIOS E PRÓPRIOS	PRÉDIO REFORMADO	M2	4000	REGIÃO XIX - CANDANGOLÂNDI	41.427	20.000	61.427	14.355	5.000	19.355	80.782
8505	PUBLICIDADE E PROPAGANDA	PUBLICIDADE E PROPAGANDA REALIZADA	UNIDADE	12	DISTRITO FEDERAL	33.141		33.141				33.141

Governo do Distrito Federal
Secretaria de Estado de Planejamento e Gestão
Plano Plurianual 2008 - 2011
Anexo III - Programas de Governo

TOTAL DO PROGRAMA	449.071	166.000	615.071	133.993	59.000	192.993	808.064

Governo do Distrito Federal
Secretaria de Estado de Planejamento e Gestão
Plano Plurianual 2008 - 2011
Anexo III - Programas de Governo

ANO BASE : 2009

PROGRAMA : 3700 – ENTORNO - CRESCENDO COM BRASÍLIA

OBJETIVO : DESENVOLVER AÇÕES VISANDO REDUZIR O CINTURÃO DE POBREZA EXISTENTE NA REGIÃO ATRAVÉS DA EXECUÇÃO DE POLÍTICAS DE DESENVOLVIMENTO ECONÔMICO E SOCIAL

TIPO DE PROGRAMA : Finalístico

PÚBLICO ALVO : POPULAÇÃO DO ENTORNO

HORIZONTE TEMPORAL : Contínuo INÍCIO : 2008 TÉRMINO : 2011

INDICADORES	UNIDADE MEDIDA	INDICE MAIS RECENTE	APURADO EM	DESEJADO 1º ANO	DESEJADO 2º ANO	DESEJADO 3º ANO	DESEJADO 4º ANO	FONTE DA INFORMAÇÃO
TAXA DA POPULAÇÃO COMPENSADA	--	EM APURAÇÃO	01.02.2003	EM APURAÇÃO	EM APURAÇÃO	EM APURAÇÃO	EM APURAÇÃO	
TAXA DA POPULAÇÃO REASSENTADA (PRODUTORES)	--	EM APURAÇÃO	01.02.2003	EM APURAÇÃO	EM APURAÇÃO	EM APURAÇÃO	EM APURAÇÃO	
TAXA DE LOTE RECUPERADO	--	EM APURAÇÃO	01.02.2003	EM APURAÇÃO	EM APURAÇÃO	EM APURAÇÃO	EM APURAÇÃO	
TAXA DE LOTES ADAPTADOS	--	EM APURAÇÃO	01.02.2003	EM APURAÇÃO	EM APURAÇÃO	EM APURAÇÃO	EM APURAÇÃO	
TAXA DE POPULAÇÃO ASSISTIDA	--	EM APURAÇÃO	01.02.2003	EM APURAÇÃO	EM APURAÇÃO	EM APURAÇÃO	EM APURAÇÃO	
TAXA DE RESTAURAÇÃO DE ESTRADAS VICINAIS	--	EM APURAÇÃO	01.02.2003	EM APURAÇÃO	EM APURAÇÃO	EM APURAÇÃO	EM APURAÇÃO	

Código	Ação Projeto-Atividade- Operação Especial Descrição	Físico				Dados Financeiros (Valores em R$ 1,00)						
		Produto da Ação	Unidade de Medida	Quantidade	Região	Despesas Correntes			Despesas de Capital			Total
						Tesouro	Outras Fontes	Total	Tesouro	Outras Fontes	Total	
1059	RECUPERAÇÃO DE ESTRADAS VICINAIS	ESTRADA RECUPERADA	KM	2000	DISTRITO FEDERAL	1.290.065		1.290.065				1.290.065
2173	DESENVOLVIMENTO DA ASSISTÊNCIA TÉCNICA E EXTENSÃO RURAL	PESSOA ASSISTIDA	PESSOA	7500	OUTROS ESTADOS	8.284		8.284				8.284
2912	ESTUDOS E PESQUISAS SÓCIO-ECONÔMICAS	ESTUDO REALIZADO	UNIDADE	1	OUTROS ESTADOS	16.570		16.570				16.570
3576	PERFURAÇÃO DE POÇOS ARTESIANOS	POÇO PERFURADO	UNIDADE	10	OUTROS ESTADOS				9.570		9.570	9.570
6058	MÁQUINAS EM AÇÃO, BRASÍLIA APOIANDO O ENTORNO	COMUNIDADE ASSISTIDA	UNIDADE	14	OUTROS ESTADOS	430.849		430.849				430.849
6060	CANAL DE COMUNICAÇÃO COM O ENTORNO	EVENTO REALIZADO	UNIDADE	1	OUTROS ESTADOS	49.713		49.713				49.713
6061	REALIZAÇÃO DE FEIRAS, CONGRESSOS E EVENTOS	EVENTO REALIZADO	UNIDADE	5	OUTROS ESTADOS	16.570		16.570				16.570
9066	APOIO À MANIFESTAÇÕES TURÍSTICAS E FOLCLÓRICAS	EVENTO APOIADO	UNIDADE	5	OUTROS ESTADOS	21.542		21.542				21.542
		TOTAL DO PROGRAMA				1.833.593		1.833.593	9.570		9.570	1.843.163

Governo do Distrito Federal

Secretaria de Estado de Planejamento e Gestão

Plano Plurianual 2008 - 2011

Anexo III - Programas de Governo

ANO BASE : 2009

PROGRAMA : 3900 – DESENVOLVIMENTO ECONÔMICO DO DISTRITO FEDERAL

OBJETIVO : APOIAR A INSTALAÇÃO, AMPLIAÇÃO, RELOCALIZAÇÃO E MODERNIZAÇÃO DE EMPRESAS NO DISTRITO FEDERAL. INCENTIVAR A FORMALIZAÇÃO DE ATIVIDADES ECONÔMICAS, PÓLOS ECONÔMICOS, DESENVOLVIMENTO INDUSTRIAL DE EMPRESAS NO DISTRITO FEDERAL.

TIPO DE PROGRAMA : Finalístico

PÚBLICO ALVO : EMPRESAS DO DISTRITO FEDERAL

HORIZONTE TEMPORAL : Contínuo INÍCIO : 2008 TÉRMINO : 2011

INDICADORES	UNIDADE MEDIDA	INDICE MAIS RECENTE	APURADO EM	DESEJADO 1º ANO	DESEJADO 2º ANO	DESEJADO 3º ANO	DESEJADO 4º ANO	FONTE DA INFORMAÇÃO
INDICE DE ATIVIDADE ECONÔMICA	%	1,15	01.01.2003	90	90	90	90	SDE
INDICE DE DESEMPREGO	%	19,8	01.01.2003	17,2	17,2	17,2	17,2	PED / DF
TAXA DE PERMANÊNCIA EM ATIVIDADE DE MICRO, PEQUENAS E MÉDIAS EMPRESAS NO PRIMEIRO ANO	--	EM APURAÇÃO	01.02.2003	EM APURAÇÃO	EM APURAÇÃO	EM APURAÇÃO	EM APURAÇÃO	SDE

Código	Ação Projeto-Atividade- Operação Especial Descrição	Físico				Dados Financeiros (Valores em R$ 1,00)						
		Produto da Ação	Unidade de Medida	Quantidade	Região	Despesas Correntes			Despesas de Capital			Total
						Tesouro	Outras Fontes	Total	Tesouro	Outras Fontes	Total	
1094	IMPLANTAÇÃO DO POLO DE DESENVOLVIMENTO COMPARTILHADO	PÓLO IMPLANTADO	UNIDADE	1	OUTROS ESTADOS				574.278		574.278	574.278
2912	ESTUDOS E PESQUISAS SÓCIO-ECONÔMICAS	ESTUDO REALIZADO	UNIDADE	1	DISTRITO FEDERAL	248.567		248.567				248.567
2913	APOIO À IMPLANTAÇÃO DO PÓLO DE TECNOLOGIA DO DISTRITO FEDERAL	PÓLO IMPLANTADO	UNIDADE	1	DISTRITO FEDERAL	439.135		439.135	268.721		268.721	707.856
2939	APOIO À INSTALAÇÃO, AMPLIAÇÃO, RELOCALIZAÇÃO E MODERNIZAÇÃO DE EMPRESAS	EMPRESA APOIADA	UNIDADE	1000	DISTRITO FEDERAL	579.990		579.990				579.990
2974	REALIZAÇÃO EM PARCERIA COM O IBGE, A PESQUISA DE ORÇAMENTOS FAMILIARES DO DISTRITO FEDERAL - POF/DF	PESQUISA REALIZADA	UNIDADE	1	DISTRITO FEDERAL	248.567		248.567				248.567
3659	PROMOÇÃO DE ATIVIDADES ECONÔMICAS	PROJETO REALIZADO	UNIDADE	5	DISTRITO FEDERAL	497.134		497.134				497.134
3663	PROMOÇÃO DE CAPACITAÇÃO GERENCIAL E PROFISSIONAL DAS EMPRESAS DO DF	EMPRESA APOIADA	UNIDADE	1000	DISTRITO FEDERAL	1.077.125		1.077.125				1.077.125
3664	INCENTIVO À EMPRESA PARA A PRODUÇÃO DE BENS E SERVIÇOS GERADORES DE EMPREGO E RENDA	EMPRESA ASSISTIDA	UNIDADE	1000	DISTRITO FEDERAL	497.134		497.134				497.134
3678	PROMOÇÃO E REALIZAÇÃO DE SEMINÁRIOS E PALESTRAS	SEMINÁRIO REALIZADO	UNIDADE	6	DISTRITO FEDERAL	324.569		324.569				324.569
3718	FOMENTO ÀS ATIVIDADES DOS SEGMENTOS PRODUTIVOS GERADORES DE EXCEDENTES EXPORTÁVEIS	EMPRESA ASSISTIDA	UNIDADE	1001	DISTRITO FEDERAL	316.283		316.283				316.283
3954	VIABILIZAÇÃO DE IMPLANTAÇÃO FÍSICA DE EMPRESAS NAS ÁREAS DE DESENVOLVIMENTO ECONÔMICO - ADES	EMPRESA ASSISTIDA	UNIDADE	1000	DISTRITO FEDERAL	670.584		670.584				670.584
3995	DESENVOLVIMENTO DE PROGRAMAS EMPRESARIAIS	PROGRAMA REALIZADO	UNIDADE	1	REGIÃO IX - CEILÂNDIA (EP)	75.000		75.000				75.000

				10	DISTRITO FEDERAL				8.500.000	8.500.000	8.500.000
5188	TRANSFERÊNCIA DA JUNTA COMERCIAL(EP)	AÇÃO IMPLEMENTADA	UNIDADE	1	DISTRITO FEDERAL	2.000.000	2.000.000				2.000.000
5832	IMPLANTAÇÃO DO PARQUE DE TECNOLOGIA DA INFORMAÇÃO- CIDADE DIGITAL	PROJETO IMPLANTADO	UNIDADE	1	REGIÃO I - PLANO PILOTO			2.392.828		2.392.828	2.392.828
9003	PARTICIPAÇÃO ACIONÁRIA EM EMPRESAS DO DISTRITO FEDERAL	AÇÃO REALIZADA	UNIDADE	4	DISTRITO FEDERAL			172.110		172.110	172.110
9015	INCENTIVO TARIFÁRIO A GRANDES CONSUMIDORES INDUSTRIAIS DE ÁGUA	EMPRESA APOIADA	UNIDADE	10	DISTRITO FEDERAL	5.806.433	5.806.433				5.806.433
9061	FINANCIAMENTOS VINCULADOS A INCENTIVOS CREDITÍCIOS DO ICMS	PROJETO APOIADO	UNIDADE	34	REGIÃO I - PLANO PILOTO			11.763.292		11.763.292	11.763.292
				3	REGIÃO II - GAMA			4.530.086		4.530.086	4.530.086
				3	REGIÃO III - TAGUATINGA			3.536.007		3.536.007	3.536.007
				1	REGIÃO IV - BRAZLÂNDIA			18.666		18.666	18.666
				2	REGIÃO V - SOBRADINHO			4.257.626		4.257.626	4.257.626
				1	REGIÃO VI - PLANALTINA			45.264		45.264	45.264
				4	REGIÃO VIII - NÚCLEO BANDEIRANTE			3.455.574		3.455.574	3.455.574
				1	REGIÃO XII - SAMAMBAIA			1.837.267		1.837.267	1.837.267
				4	REGIÃO XIII - SANTA MARIA			144.759		144.759	144.759
				1	REGIÃO XV - RECANTO DAS EMAS			449.729		449.729	449.729
				2	REGIÃO XVI - LAGO SUL			236.896		236.896	236.896
				3	REGIÃO XX - ÁGUAS CLARAS			401.889		401.889	401.889
				4	REGIÃO XXIX - SIA			2.077.620		2.077.620	2.077.620
				5	DISTRITO FEDERAL			4.817.033		4.817.033	4.817.033
9062	EMPRÉSTIMO ESPECIAL PARA O DESENVOLVIMENTO	EMPRÉSTIMO CONCEDIDO	UNIDADE	5	DISTRITO FEDERAL			26.320		26.320	26.320

Governo do Distrito Federal

Secretaria de Estado de Planejamento e Gestão

Plano Plurianual 2008 - 2011

Anexo III - Programas de Governo

TOTAL DO PROGRAMA	12.780.521	12.780.521	41.005.965	8.500.000	49.505.965	62.286.486

Governo do Distrito Federal
Secretaria de Estado de Planejamento e Gestão
Plano Plurianual 2008 - 2011
Anexo III - Programas de Governo

ANO BASE : 2009
PROGRAMA : 4000 – ESPORTE : MENTE E CORPO EM EQUILÍBRIO
OBJETIVO : DEFINIÇÃO, EXECUÇÃO E IMPLEMENTAÇÃO DE POLÍTICAS PÚBLICAS E INFRA-ESTRUTURA NAS ÁREAS DO ESPORTE AMADOR, LAZER E RECREAÇÃO.

TIPO DE PROGRAMA : Finalístico
PÚBLICO ALVO : POPULAÇÃO DO DISTRITO FEDERAL

HORIZONTE TEMPORAL : Contínuo INÍCIO : 2008 TÉRMINO : 2011

INDICADORES	UNIDADE MEDIDA	INDICE MAIS RECENTE	APURADO EM	DESEJADO 1º ANO	DESEJADO 2º ANO	DESEJADO 3º ANO	DESEJADO 4º ANO	FONTE DA INFORMAÇÃO
NÚMERO DE APOIO A EVENTOS ESPORTIVOS EM DIVERSAS MODALIDADES	UNIDADE	20	30.04.2004	50	50	50	50	FEDERAÇÕES E SEL

Código	Ação Projeto-Atividade- Operação Especial Descrição	Físico				Dados Financeiros (Valores em R$ 1,00)						
						Despesas Correntes			Despesas de Capital			Total
		Produto da Ação	Unidade de Medida	Quantidade	Região	Tesouro	Outras Fontes	Total	Tesouro	Outras Fontes	Total	
1421	IMPLANTAÇÃO DE MÓDULOS DESPORTIVOS	MÓDULO IMPLANTADO	UNIDADE	1	REGIÃO V - SOBRADINHO				173.240		173.240	173.240
1554	CONSTRUÇÃO DE CICLOVIA	CICLOVIA CONSTRUÍDA	KM	1100	REGIÃO III - TAGUATINGA				239.282		239.282	239.282
				10	REGIÃO X - GUARÁ (EP)				200.000		200.000	200.000
1745	CONSTRUÇÃO DE QUADRAS POLIESPORTIVAS	QUADRA DE ESPORTES CONSTRUÍDA	M2	12500	REGIÃO I - PLANO PILOTO (EP)				400.000		400.000	400.000
				500	REGIÃO II - GAMA				71.784		71.784	71.784
				1475	REGIÃO III - TAGUATINGA (EP)				600.000		600.000	600.000
				250	REGIÃO V - SOBRADINHO (EP)				150.000		150.000	150.000
				2400	REGIÃO VII - PARANOÁ				417.786		417.786	417.786
				129500	REGIÃO IX - CEILÂNDIA		17.398	17.398	1.382.852		1.382.852	1.400.250
				900	REGIÃO XII - SAMAMBAIA (EP)				100.000		100.000	100.000
				3001	REGIÃO XIII - SANTA MARIA				125.498		125.498	125.498
				200	REGIÃO XIV - SÃO SEBASTIÃO				10.049		10.049	10.049
				6000	REGIÃO XV - RECANTO DAS EMAS				478.565		478.565	478.565
				1200	REGIÃO XVII - RIACHO FUNDO				113.295		113.295	113.295
				1100	REGIÃO XX - ÁGUAS CLARAS				198.105		198.105	198.105
				1250	REGIÃO XXI - RIACHO FUNDO II				186.640		186.640	186.640

				1728	REGIÃO XXII - SUDOESTE/OCTO			413.069	413.069	413.069
				200	REGIÃO XXIII- VARJÃO			10.049	10.049	10.049
				200	REGIÃO XXV - SETOR COMPL. DE IND. E ABASTECIMENTO			48.713	48.713	48.713
				450	REGIÃO XXVI - SOBRADINHO II			19.142	19.142	19.142
				500	REGIÃO XXVII - JARDIM BOTÂNICO			33.499	33.499	33.499
				2400	REGIÃO XXVIII - ITAPOÃ			215.354	215.354	215.354
				2001	DISTRITO FEDERAL			1.171.414	1.171.414	1.171.414
1866	CONSTRUÇÃO DE COMPLEXO ESPORTIVO	OBRA REALIZADA	M2	200	REGIÃO XI - CRUZEIRO			287.138	287.138	287.138
				1000	DISTRITO FEDERAL			957.131	957.131	957.131
1988	CONSTRUÇÃO DE GINASIO DE ESPORTES	GINÁSIO CONSTRUÍDO	M2	980	REGIÃO IX - CEILÂNDIA			401.994	401.994	401.994
				910	REGIÃO XIII - SANTA MARIA			130.647	130.647	130.647
				1050	REGIÃO XV - RECANTO DAS EMAS			128.732	128.732	128.732
				3200	REGIÃO XIX - CANDANGOLÂNDI			40.098	40.098	40.098
				5000	REGIÃO XXI - RIACHO FUNDO II			267.996	267.996	267.996
				1200	REGIÃO XXVIII - ITAPOÃ			147.013	147.013	147.013
2033	PROMOÇÃO DE ATIVIDADES DESPORTIVAS	EVENTO PROMOVIDO	UNIDADE	12	REGIÃO I - PLANO PILOTO	265.137	265.137			265.137
				1	DISTRITO FEDERAL (EP)			300.000	300.000	300.000
2425	MANUTENÇÃO DE ESTÁDIOS DESPORTIVOS	ESTÁDIO MANTIDO	UNIDADE	1	REGIÃO V - SOBRADINHO	187.252	187.252			187.252
				1	REGIÃO VIII - NÚCLEO BANDEIRANTE	41.427	41.427	47.855	47.855	89.282
3009	CONSTRUÇÃO DE VILAS OLÍMPICAS	VILA IMPLANTADA	UNIDADE	1	REGIÃO XIII - SANTA MARIA (EP)			200.000	200.000	200.000
				1	REGIÃO XV - RECANTO DAS EMAS (EP)			200.000	200.000	200.000
				3	DISTRITO FEDERAL	3.750.000	3.750.000	20.850.000	20.850.000	24.600.000
3313	CONSTRUÇÃO DE ESTÁDIO DE FUTEBOL	UNIDADE CONSTRUÍDA	UNIDADE	1	REGIÃO XIII - SANTA MARIA			167.497	167.497	167.497
				1	REGIÃO XV - RECANTO DAS EMAS			478.565	478.565	478.565
3348	REFORMA DE QUADRAS E PARQUES RECREATIVOS	PARQUE REFORMADO	M2	5000	REGIÃO IV - BRAZLÂNDIA	31.057	31.057	35.877	35.877	66.934

3440	REFORMA DE QUADRAS DE ESPORTES	QUADRA DE ESPORTES REFORMADA	M2	4490	REGIÃO II - GAMA			71.784	71.784	71.784
				6400	REGIÃO III - TAGUATINGA			334.995	334.995	334.995
				500	REGIÃO IV - BRAZLÂNDIA			49.067	49.067	49.067
				2000	REGIÃO V - SOBRADINHO			151.704	151.704	151.704
				1890	REGIÃO VI - PLANALTINA			80.766	80.766	80.766
				300	REGIÃO IX - CEILÂNDIA	33.970	33.970	425.923	425.923	459.893
				1500	REGIÃO X - GUARÁ	33.141	33.141	106.241	106.241	139.382
				600	REGIÃO XIII - SANTA MARIA (EP)			150.000	150.000	150.000
				1000	REGIÃO XV - RECANTO DAS EMAS			119.641	119.641	119.641
				1200	REGIÃO XVII - RIACHO FUNDO			67.481	67.481	67.481
				200	REGIÃO XIX - CANDANGOLÂNDI			3.692	3.692	3.692
				250	REGIÃO XXVI - SOBRADINHO II			9.570	9.570	9.570
				1800	DISTRITO FEDERAL	621.418	621.418	406.779	406.779	1.028.197
3596	IMPLANTAÇÃO DE INFRA-ESTRUTURA ESPORTIVA	PROJETO IMPLANTADO	UNIDADE	3	DISTRITO FEDERAL	1.038.553	1.038.553			1.038.553
5039	CONSTRUÇÃO DE GINÁSIO DE ESPORTE EM PLANALTINA(EP)	GINÁSIO CONSTRUÍDO	M2	2500	REGIÃO VI - PLANALTINA					(VETADO)
5049	CONSTRUÇÃO DE COBERTURA EM DIVERSAS QUADRAS DE ESPORTES EM PLANALTINA(EP)	OBRA REALIZADA	M2	12500	REGIÃO VI - PLANALTINA					(VETADO)
5061	CONSTRUÇÃO DE QUADRAS POLIESPORTIVAS EM PLANALTINA(EP)	QUADRA DE ESPORTES CONSTRUÍDA	M2	12500	REGIÃO VI - PLANALTINA					(VETADO)
5110	CERCAMENTO E INSTALAÇÃO DE INFRA-ESTRUTURA DO CLUBE UNIDADE DE VIZINHANÇA CASTELINHO PRAÇA 1(EP)	OBRA REALIZADA	M2	2500	REGIÃO II - GAMA					(VETADO)
5120	IMPLANTAÇÃO DE POLOS ESPORTIVOS NAS ENTREQUADRAS DAS QNLS E QNJS(EP)	PROJETO IMPLANTADO	UNIDADE	20	REGIÃO III - TAGUATINGA					(VETADO)
5126	CONSTRUÇÃO DE SKATE PARQUE(EP)	OBRA REALIZADA	M2	250	REGIÃO XV - RECANTO DAS EMAS			100.000	100.000	100.000
5133	CONSTRUÇÃO DE GINÁSIO DESPORTIVO ENTRE AS QUADRAS 23/33 DO SETOR OESTE DO GAMA(EP)	PRÉDIO CONSTRUÍDO	M2	10000	REGIÃO II - GAMA					(VETADO)
5150	IMPLANTAÇÃO DE INFRA-ESTRUTURA NOS CAMPOS DE FUTEBOL DA QD.6/8,12,ST.NTE ENTRE QDS 35/45 ST.NTE(EP)	PROJETO IMPLANTADO	UNIDADE	5	REGIÃO IV - BRAZLÂNDIA					(VETADO)

5152	CONSTRUÇÃO DO MÓDULO ESPORTIVO DE SOBRADINHO II - LEI COMPLEMENTAR 320/2000(EP)	OBRA REALIZADA	M2	2500	REGIÃO XXVI - SOBRADINHO II					(VETADO)
5474	REFORMA DE GINÁSIO DE ESPORTE	GINÁSIO REFORMADO	M2	180	REGIÃO II - GAMA			191.764	191.764	191.764
5483	CONSTRUÇÃO DE PISTA DE SKATE	OBRA REALIZADA	M2	3062	REGIÃO XIX - CANDANGOLÂNDI			3.692	3.692	3.692
5724	CONSTRUÇÃO DE QUADRAS DE AREIA	CAMPO DE FUTEBOL DE AREIA CONSTRUIDO	UNIDADE	20	REGIÃO XV - RECANTO DAS EMAS			47.855	47.855	47.855
5876	CONSTRUÇÃO DE CENTRO ESPORTIVO	PRÉDIO CONSTRUÍDO	M2	15000	DISTRITO FEDERAL			11.964.147	11.964.147	11.964.147
5947	ILUMINAÇÃO E GRAMAGEM DE CAMPOS DE FUTEBOL AMADOR	CAMPO ILUMINADO E GRAMADO	UNIDADE	3	REGIÃO V - SOBRADINHO			54.077	54.077	54.077
				1	REGIÃO XXVI - SOBRADINHO II			9.570	9.570	9.570
6151	ADEQUAÇÃO E MANUTENÇÃO DOS ESTÁDIOS DE FUTEBOL	ESTÁDIO MANTIDO	UNIDADE	1	REGIÃO XI - CRUZEIRO	165.710	165.710			165.710
				10	DISTRITO FEDERAL	45.570	45.570			45.570
6328	MANUTENÇÃO DO CENTRO CULTURAL TEATRO DA PRAÇA(EP)	PRÉDIO MANTIDO	UNIDADE	1	REGIÃO III - TAGUATINGA					(VETADO)
6340	REALIZAÇÃO DO CAMPEONATO DE VÔLEI MASTER DO DISTRITO FEDERAL(EP)	EVENTO APOIADO	UNIDADE	1	REGIÃO XV - RECANTO DAS EMAS					(VETADO)
7092	REFORMA E EMBORRACHAMENTO DE PISTA DE COOPER	OBRA REALIZADA	M2	6000	REGIÃO V - SOBRADINHO			54.077	54.077	54.077
				200	REGIÃO IX - CEILÂNDIA (EP)			75.000	75.000	75.000
7112	CONSTRUÇÃO DE GINÁSIO DE ESPORTE	GINÁSIO CONSTRUÍDO	M2	3000	REGIÃO II - GAMA			95.712	95.712	95.712
				200	REGIÃO IX - CEILÂNDIA (EP)			125.000	125.000	125.000
7244	REFORMA DE ESTÁDIO	ESTÁDIO REFORMADO	M2	2800	REGIÃO II - GAMA			1.012.166	1.012.166	1.012.166
				200	REGIÃO IV - BRAZLÂNDIA			38.514	38.514	38.514
				2275	REGIÃO V - SOBRADINHO			219.660	219.660	219.660
				37500	DISTRITO FEDERAL			52.750.000	52.750.000	52.750.000
9073	APOIO AO ESPORTE, EDUCAÇÃO FÍSICA E LAZER	EVENTO APOIADO	UNIDADE	19	REGIÃO I - PLANO PILOTO	207.711	207.711			207.711
				1	REGIÃO XIII - SANTA MARIA	165.710	165.710			165.710
9077	APOIO A EVENTOS DESPORTIVOS DE RUA	EVENTO APOIADO	UNIDADE	12	REGIÃO XXI - RIACHO FUNDO II	57.998	57.998			57.998
		TOTAL DO PROGRAMA				6.662.052	6.662.052	100.117.756	100.117.756	106.779.808

Governo do Distrito Federal
Secretaria de Estado de Planejamento e Gestão
Plano Plurianual 2008 - 2011
Anexo III - Programas de Governo

ANO BASE : 2009

PROGRAMA : 4100 – A TERRA GERANDO DESENVOLVIMENTO

OBJETIVO : SUPRIR A DEMANDA DO MERCADO IMOBILÁRIO, DISPONIBILIZANDO ÁREAS PARA IMPLANTAÇÃO DE PROJETOS E EMPREENDIMENTOS GERADORES DE EMPREGO E RENDA

TIPO DE PROGRAMA : Finalístico

PÚBLICO ALVO : POPULAÇÃO DO DISTRITO FEDERAL

HORIZONTE TEMPORAL : Contínuo INÍCIO : 2008 TÉRMINO : 2011

INDICADORES	UNIDADE MEDIDA	INDICE MAIS RECENTE	APURADO EM	DESEJADO 1º ANO	DESEJADO 2º ANO	DESEJADO 3º ANO	DESEJADO 4º ANO	FONTE DA INFORMAÇÃO
NÚMERO DE ATENDIMENTO À DEMANDA POR LOTES PARA O PRÓ/DF EM ÁREAS DE DESENVOLVIMENTO ECONÔMICO - ADEs	UNIDADE	EM APURAÇÃO		250	250	250	250	SEDUH E SDE
NÚMERO DE REGULARIZAÇÃO DE LOTES CLANDESTINOS E OU INVASÕES	UNIDADE	EM APURAÇÃO		2500	2500	2500	2500	SIHAB

Código	Ação Projeto-Atividade- Operação Especial Descrição	Físico				Dados Financeiros (Valores em R$ 1,00)						
		Produto da Ação	Unidade de Medida	Quantidade	Região	Despesas Correntes			Despesas de Capital			Total
						Tesouro	Outras Fontes	Total	Tesouro	Outras Fontes	Total	
1085	AQUISIÇÃO E RECUPERAÇÃO DE IMÓVEIS	BENFEITORIA INDENIZADA	UNIDADE	10	DISTRITO FEDERAL					10.000.000	10.000.000	10.000.000
2761	ADMINISTRAÇÃO DE TERRAS PÚBLICAS	AÇÃO REALIZADA	UNIDADE	18	DISTRITO FEDERAL					5.000.000	5.000.000	5.000.000
2914	ESTUDOS E PROJETOS	ESTUDO REALIZADO	UNIDADE	10	DISTRITO FEDERAL					13.500.000	13.500.000	13.500.000
	TOTAL DO PROGRAMA									28.500.000	28.500.000	28.500.000

Governo do Distrito Federal
Secretaria de Estado de Planejamento e Gestão
Plano Plurianual 2008 - 2011
Anexo III - Programas de Governo

ANO BASE : 2009

PROGRAMA : 4200 – ENERGIA PARA O DESENVOLVIMENTO

OBJETIVO : ATENDER INTEGRALMENTE ÀS NECESSIDADES DOS SEGMENTOS DE MERCADO MEDIANTE A PRODUÇÃO E FORNECIMENTO DE ENERGIA ELÉTRICA, E OUTRAS FORMAS DE ENERGIA EM NÍVEIS DE QUALIDADE, QUANTIDADE E CUSTOS COMPATÍVEIS COM AS EXIGÊNCIAS DE DESENVOLVIMENTO ECONÔMICO E SOCIAL DO DISTRITO FEDERAL

TIPO DE PROGRAMA : Finalístico

PÚBLICO ALVO : POPULAÇÃO DO DISTRITO FEDERAL

HORIZONTE TEMPORAL : Contínuo INÍCIO : 2008 TÉRMINO : 2011

INDICADORES	UNIDADE MEDIDA	INDICE MAIS RECENTE	APURADO EM	DESEJADO 1º ANO	DESEJADO 2º ANO	DESEJADO 3º ANO	DESEJADO 4º ANO	FONTE DA INFORMAÇÃO
AMPLIAÇÃO DE SUBESTAÇÕES DE TRASMISSÃO - PINST	MVA	1725	31.12.2006	1939	2965	2129	2161	CEB
DURAÇÃO EQUIVALENTE DE INTERRUPÇÃO - DEC	%	13,44	31.12.2006	13	12,6	12,2	11,8	CEB
EXTENSÃO DE LINHA DE TRASMISSÃO - LTINST	KM	820	31.12.2006	934	947	953	969	CEB
EXTENSÃO DE REDE DE DISTRIBUIÇÃO SUBTERRÂNEA - RDSINST	KM	1980	31.12.2006	1966	2005	2045	2086	CEB
EXTENSÃO DE REDE DE DISTRIBUIÇÃO ÁREA - RDAINST	KM	13737	31.12.2006	14152	14364	14580	14798	CEB
FREQUÊNCIA EQUIVALENTE DE INTERRUPÇÃO - FEC	%	11,54	31.12.2006	11,3	11,1	10,9	10,7	CEB
LIGAÇÃO DE UNIDADES CONSUMIDORAS - UCLIG	UNIDADE	743542	31.12.2006	811966	848505	886687	926588	CEB

Código	Ação Projeto-Atividade- Operação Especial Descrição	Físico				Dados Financeiros (Valores em R$ 1,00)						
		Produto da Ação	Unidade de Medida	Quantidade	Região	Despesas Correntes			Despesas de Capital			Total
						Tesouro	Outras Fontes	Total	Tesouro	Outras Fontes	Total	
1131	INFRA-ESTRUTURA OPERACIONAL DA COMPANHIA ENERGÉTICA DE BRASÍLIA	SISTEMA MELHORADO	UNIDADE	3	DISTRITO FEDERAL					6.005.032	6.005.032	6.005.032
1132	ESTUDOS, IMPLANTAÇÃO E MELHORIAS NAS UNIDADES DE GERAÇÃO DE ENERGIA ELÉTRICA	USINA INSTALADA	UNIDADE	4	DISTRITO FEDERAL					3.875.920	3.875.920	3.875.920
1133	IMPLANTAÇÃO E MELHORIA DAS ESTRUTURAS DE DISTRIBUIÇÃO DE ENERGIA ELÉTRICA	REDE ELÉTRICA IMPLANTADA	M	150000	DISTRITO FEDERAL					96.817.600	96.817.600	96.817.600
1236	INFRA-ESTRUTURA OPERACIONAL DA CEB LAJEADO	SISTEMA MELHORADO	UNIDADE	1	DISTRITO FEDERAL					50.000	50.000	50.000
1768	IMPLANTAÇÃO DE INFRA-ESTRUTURA PARA DISTRIBUIÇÃO DE GÁS	REDE DE DISTRIBUIÇÃO INSTALADA	KM	5	DISTRITO FEDERAL					1.000.000	1.000.000	1.000.000
6065	AQUISIÇÃO DE ENERGIA ELÉTRICA PARA O DISTRITO FEDERAL	AÇÃO IMPLEMENTADA	UNIDADE	1	DISTRITO FEDERAL					3.844.992	3.844.992	3.844.992
7046	IMPLANTAÇÃO DE SISTEMA DE ARMAZENAGEM E DISTRIBUIÇÃO DE GÁS	PROJETO IMPLANTADO	UNIDADE	1	DISTRITO FEDERAL					200.000	200.000	200.000
		TOTAL DO PROGRAMA								111.793.544	111.793.544	111.793.544

Governo do Distrito Federal

Secretaria de Estado de Planejamento e Gestão

Plano Plurianual 2008 - 2011

Anexo III - Programas de Governo

ANO BASE : 2009

PROGRAMA : 4400 – CIDADE DOS PARQUES

OBJETIVO : IMPLANTAÇÃO, MANUTENÇÃO, CONSERVAÇÃO E REVITALIZAÇÃO DE PARQUES ECOLÓGICOS, PARQUES DE USO MÚLTIPLO E UNIDADE DE CONSERVAÇÃO DO DISTRITO FEDERAL

TIPO DE PROGRAMA : Finalístico

PÚBLICO ALVO : POPULAÇÃO DO DISTRITO FEDERAL

HORIZONTE TEMPORAL : Contínuo INÍCIO : 2008 TÉRMINO : 2011

INDICADORES	UNIDADE MEDIDA	INDICE MAIS RECENTE	APURADO EM	DESEJADO 1º ANO	DESEJADO 2º ANO	DESEJADO 3º ANO	DESEJADO 4º ANO	FONTE DA INFORMAÇÃO
PARQUE CERCADO	M	60103	20.02.2004	96933	96933	96933	96933	COMPARQUES
PARQUE IMPLANTADO	UNIDADE	12	20.02.2004	12	12	12	12	COMPARQUES
PARQUE MANTIDO	UNIDADE	12	20.02.2004	12	12	12	12	COMPARQUES
PLANO DE USO E PLANO DE MANEJO EXECUTADO	UNIDADE	14	20.02.2004	12	12	12	12	COMPARQUES
UNIDADES DE CONSERVAÇÃO ZONEADA	UNIDADE	0	20.02.2004	100	100	100	100	COMPARQUES

Código	Ação Projeto-Atividade- Operação Especial Descrição	Físico				Dados Financeiros (Valores em R$ 1,00)						
		Produto da Ação	Unidade de Medida	Quantidade	Região	Despesas Correntes			Despesas de Capital			Total
						Tesouro	Outras Fontes	Total	Tesouro	Outras Fontes	Total	

2428	MANUTENÇÃO DE UNIDADES DE CONSERVAÇÃO E PROTEÇÃO INTEGRAL E DE PARQUES	PARQUE MANTIDO	UNIDADE	1	REGIÃO IV - BRAZLÂNDIA (EP)			71.856	71.856	71.856
				26	DISTRITO FEDERAL	1.892.653	1.892.653	337.136	337.136	2.229.789
3006	IMPLANTAÇÃO DO PARQUE BURLE MARX	PARQUE IMPLANTADO	UNIDADE	1	REGIÃO I - PLANO PILOTO			300.000	300.000	300.000
3347	IMPLANTAÇÃO DE PARQUES	PARQUE IMPLANTADO	UNIDADE	2	REGIÃO III - TAGUATINGA	132.110	132.110	131.475	131.475	263.585
				2	REGIÃO X - GUARÁ	35.626	35.626	233.499	233.499	269.125
				1	REGIÃO XIII - SANTA MARIA			339.282	339.282	339.282
				1	REGIÃO XIV - SÃO SEBASTIÃO (EP)			250.000	250.000	250.000
				1	REGIÃO XXII - SUDOESTE/OCTO	35.626	35.626	33.499	33.499	69.125
				1	REGIÃO XXV - SETOR COMPL. DE IND. E ABASTECIMENTO	66.054	66.054	60.498	60.498	126.552
				24	DISTRITO FEDERAL	64.308	64.308	1.951.686	1.951.686	2.015.994
5013	REVITALIZAÇÃO DO PARQUE DA PRAINHA NO GAMA(EP)	PARQUE REFORMADO	M2	20000	REGIÃO II - GAMA					(VETADO)
5021	IMPLANTAÇÃO DO PARQUE SUCUPIRA EM PLANALTINA(EP)	PARQUE IMPLANTADO	UNIDADE	1	REGIÃO VI - PLANALTINA			350.000	350.000	350.000
				1	REGIÃO VI - PLANALTINA					(VETADO)
5066	CONSTRUÇAO DO PARQUE URBANO NORTE DO GAMA(EP)	PARQUE CONSTRUÍDO	M2	1	REGIÃO II - GAMA					(VETADO)
5183	REVITALIZAÇÃO E MANUTENÇÃO DE PARQUES(EP)	PROJETO IMPLANTADO	UNIDADE	3	REGIÃO I - PLANO PILOTO	176.481	176.481	167.975	167.975	344.456
				3	REGIÃO III - TAGUATINGA	80.000	80.000	70.000	70.000	150.000
				3	REGIÃO XII - SAMAMBAIA	38.365	38.365	8.440	8.440	46.805
				3	REGIÃO XXV - SETOR COMPL. DE IND. E ABASTECIMENTO	40.000	40.000	40.000	40.000	80.000
				6	DISTRITO FEDERAL	100.000	100.000	1.500.000	1.500.000	1.600.000
6347	MANUTENÇÃO DA ESTAÇÃO ECOLÓGICA DE ÁGUAS EMENDADAS(EP)	SISTEMA MANTIDO	UNIDADE	1	DISTRITO FEDERAL	654.288	654.288	95.712	95.712	750.000
		TOTAL DO PROGRAMA				3.315.511	3.315.511	5.941.058	5.941.058	9.256.569

Governo do Distrito Federal
Secretaria de Estado de Planejamento e Gestão
Plano Plurianual 2008 - 2011
Anexo III - Programas de Governo

ANO BASE : 2010
PROGRAMA : 0001 – PROGRAMA PARA OPERAÇÃO ESPECIAL
OBJETIVO : PROGRAMA PARA OPERAÇÃO ESPECIAL

TIPO DE PROGRAMA : Finalístico
PÚBLICO ALVO : x

HORIZONTE TEMPORAL : Contínuo INÍCIO : 2008 TÉRMINO : 2011

INDICADORES	UNIDADE MEDIDA	INDICE MAIS RECENTE	APURADO EM	DESEJADO 1º ANO	DESEJADO 2º ANO	DESEJADO 3º ANO	DESEJADO 4º ANO	FONTE DA INFORMAÇÃO

Código	Ação Projeto-Atividade- Operação Especial Descrição	Físico: Produto da Ação	Unidade de Medida	Quantidade	Região	Dados Financeiros (Valores em R$ 1,00) Despesas Correntes: Tesouro	Despesas Correntes: Outras Fontes	Despesas Correntes: Total	Despesas de Capital: Tesouro	Despesas de Capital: Outras Fontes	Despesas de Capital: Total	Total
9004	ENCARGOS PREVIDENCIÁRIOS DO DISTRITO FEDERAL	PESSOA ATENDIDA	PESSOA	52533	DISTRITO FEDERAL	1.247.649.704	2.413.570.285	3.661.219.989				3.661.219.989
		TOTAL DO PROGRAMA				1.247.649.704	2.413.570.285	3.661.219.989				3.661.219.989

Governo do Distrito Federal
Secretaria de Estado de Planejamento e Gestão
Plano Plurianual 2008 - 2011
Anexo III - Programas de Governo

ANO BASE : 2010
PROGRAMA : 0002 – PREVENÇÃO, PREPARAÇÃO E RESPOSTA A EMERGÊNCIAS E DESASTRES
OBJETIVO : PROTEGER A COMUNIDADE DO DISTRITO FEDERAL DE MANEIRA A REDUZIR O RISCO DE DESASTRE DE DIVERSAS NATUREZAS

TIPO DE PROGRAMA : Finalístico
PÚBLICO ALVO : COMUNIDADE VULNERAVEL, ESPECIALMENTE ESTRATOS POPULACIONAIS MENOS FAVORECIDOS

HORIZONTE TEMPORAL : Contínuo INÍCIO : 2008 TÉRMINO : 2011

INDICADORES	UNIDADE MEDIDA	INDICE MAIS RECENTE	APURADO EM	DESEJADO 1º ANO	DESEJADO 2º ANO	DESEJADO 3º ANO	DESEJADO 4º ANO	FONTE DA INFORMAÇÃO

Código	Ação Projeto-Atividade- Operação Especial Descrição	Físico: Produto da Ação	Unidade de Medida	Quantidade	Região	Dados Financeiros (Valores em R$ 1,00) Despesas Correntes: Tesouro	Despesas Correntes: Outras Fontes	Despesas Correntes: Total	Despesas de Capital: Tesouro	Despesas de Capital: Outras Fontes	Despesas de Capital: Total	Total
2598	REALIZAÇÃO DE FÓRUNS, CONFERÊNCIAS E SEMINÁRIOS	EVENTO REALIZADO	UNIDADE	30	DISTRITO FEDERAL	152.593		152.593				152.593
6072	CAPACITAÇÃO DE RECURSOS HUMANOS PARA A DEFESA CIVIL	EVENTO REALIZADO	UNIDADE	50	DISTRITO FEDERAL	101.728		101.728				101.728
6093	DESENVOLVIMENTO DE CAMPANHAS E PROGRAMAS RELACIONADOS À DEFESA CIVIL.	AÇÃO REALIZADA	UNIDADE	158	DISTRITO FEDERAL	144.016		144.016				144.016
6193	AÇÕES DE RESPOSTA DA DEFESA CIVIL PARA ATENDIMENTO AOS DESASTRES	FAMÍLIA ASSISTIDA	UNIDADE	200	DISTRITO FEDERAL				496.352		496.352	496.352
6196	IMPLEMENTAÇÃO DO AGENTE MIRIM DE DEFESA CIVIL	PESSOA ATENDIDA	PESSOA	2400	DISTRITO FEDERAL	152.593		152.593	299.011		299.011	451.604
		TOTAL DO PROGRAMA				550.930		550.930	797.363		797.363	1.348.293

Governo do Distrito Federal

Secretaria de Estado de Planejamento e Gestão

Plano Plurianual 2008 - 2011

Anexo III - Programas de Governo

ANO BASE : 2010

PROGRAMA : 0048 - CONTROLE EXTERNO

OBJETIVO : ATUAR TEMPESTIVA, PREVENTIVA, ORIENTADORA E TRANSPARENTEMENTE NA FISCALIZAÇÃO DA GESTÃO DOS RECURSOS PÚBLICOS DO DISTRITO FEDERAL, COM ÊNFASE NA ANÁLISE DAS CONTAS ANUAIS

TIPO DE PROGRAMA : Gestão de Políticas Públicas

PÚBLICO ALVO : PESSOAS FÍSICAS E JURÍDICAS ABRANGIDAS NA JURISDIÇÃO DO TCDF

HORIZONTE TEMPORAL : Contínuo INÍCIO : 2008 TÉRMINO : 2011

INDICADORES	UNIDADE MEDIDA	INDICE MAIS RECENTE	APURADO EM	DESEJADO 1º ANO	DESEJADO 2º ANO	DESEJADO 3º ANO	DESEJADO 4º ANO	FONTE DA INFORMAÇÃO
DECISÕES CONCLUSIVAS EM PROCESSOS DE ADMISSÃO E DE CONCESSÃO DE APOSENTADORIAS	%	76	31.12.2006	80	80	80	80	TCDF
DECISÕES CONCLUSIVAS EM PROCESSOS DE CONTAS	%	46	31.12.2006	50	50	60	60	TCDF
PRODUTIVIDADE EM FISCALIZAÇÕES	FISCALIZAÇÃO/ANALIST	8	31.12.2006	10	10	12	12	TCDF
PRODUTIVIDADE EM INSTRUÇÃO DE PROCESSOS	INSTRUÇÕES/ANALISTA	103	31.12.2006	120	120	140	140	TCDF

Código	Ação Projeto-Atividade- Operação Especial Descrição	Físico				Dados Financeiros (Valores em R$ 1,00)						
		Produto da Ação	Unidade de Medida	Quantidade	Região	Despesas Correntes			Despesas de Capital			Total
						Tesouro	Outras Fontes	Total	Tesouro	Outras Fontes	Total	
1018	RECUPERAÇÃO E MELHORIA DAS INSTALAÇÕES DO TRIBUNAL DE CONTAS DO DISTRITO FEDERAL	PRÉDIO REFORMADO	M2	5500	REGIÃO I - PLANO PILOTO	353.196		353.196	2.367.861		2.367.861	2.721.057
1077	CONSTRUÇÃO DE CENTRO DE TREINAMENTO	PRÉDIO CONSTRUÍDO	M2	3400	REGIÃO I - PLANO PILOTO				4.510.213		4.510.213	4.510.213
2655	CAPACITAÇÃO DE RECURSOS HUMANOS	SERVIDOR TREINADO	PESSOA	300	DISTRITO FEDERAL	1.479.146		1.479.146				1.479.146
3996	PROMOEX - PROGRAMA DE MODERNIZAÇÃO DO SISTEMA DE CONTROLE EXTERNO	SISTEMA MELHORADO	UNIDADE	1	DISTRITO FEDERAL	1.841.817		1.841.817	438.706		438.706	2.280.523
8502	ADMINISTRAÇÃO DE PESSOAL	SERVIDOR REMUNERADO	PESSOA	590	DISTRITO FEDERAL	251.157.283		251.157.283				251.157.283
8504	CONCESSÃO DE BENEFÍCIOS A SERVIDORES	BENEFÍCIO CONCEDIDO	UNIDADE	850	DISTRITO FEDERAL	13.162.896		13.162.896				13.162.896
8505	PUBLICIDADE E PROPAGANDA	PUBLICIDADE E PROPAGANDA REALIZADA	UNIDADE	70	DISTRITO FEDERAL	107.028		107.028				107.028
8517	MANUTENÇÃO DE SERVIÇOS ADMINISTRATIVOS GERAIS				DISTRITO FEDERAL	10.526.311		10.526.311	2.218.462		2.218.462	12.744.773
		TOTAL DO PROGRAMA				278.627.677		278.627.677	9.535.242		9.535.242	288.162.919

Governo do Distrito Federal

Secretaria de Estado de Planejamento e Gestão

Plano Plurianual 2008 - 2011

Anexo III - Programas de Governo

ANO BASE : 2010

PROGRAMA : 0050 – VIGILÂNCIA À SAÚDE

OBJETIVO : ATUAR NOS FATORES DETERMINANTES E CONDICIONANTES DE AGRAVOS À SAÚDE COM A FINALIDADE DE CONHECER, DETECTAR, PREVENIR E/OU CONTROLAR DANOS À SAÚDE INDIVIDUAL OU COLETIVA

TIPO DE PROGRAMA : Finalístico

PÚBLICO ALVO : POPULAÇÃO DO DISTRITO FEDERAL E ENTORNO

HORIZONTE TEMPORAL : Contínuo INÍCIO : 2008 TÉRMINO : 2011

INDICADORES	UNIDADE MEDIDA	INDICE MAIS RECENTE	APURADO EM	DESEJADO 1º ANO	DESEJADO 2º ANO	DESEJADO 3º ANO	DESEJADO 4º ANO	FONTE DA INFORMAÇÃO
INSPEÇÕES REALIZADAS EM IMÓVEIS VISITADOS/NÚMERO DE IMÓVEIS EXISTENTES NO DISTRITO FEDERAL NO MESMO PERÍODO	UNIDADE	2440066	31.12.2003	2684073	2684073	2684073	2684073	DIVAL/SVS/SES
INVESTIGAÇÕES EPIDEMIOLÓGICAS ENCERRADAS OPORTUNAMENTE/NÚMERO DE NOTIFICAÇÕES REALIZADAS NO MESMO PERÍODO	%	57,7	31.12.2003	80	80	80	80	DIVEP/SVS/SES

Código	Ação Projeto-Atividade- Operação Especial Descrição	Físico				Dados Financeiros (Valores em R$ 1,00)						
						Despesas Correntes			Despesas de Capital			Total
		Produto da Ação	Unidade de Medida	Quantidade	Região	Tesouro	Outras Fontes	Total	Tesouro	Outras Fontes	Total	
1918	IMPLANTAÇÃO DE INSTALAÇÕES FÍSICAS PARA A VIGILÂNCIA AMBIENTAL	OBRA REALIZADA	M2	1000	DISTRITO FEDERAL				2.431.013		2.431.013	2.431.013
2585	AÇÕES DE VIGILÂNCIA AMBIENTAL	INSPEÇÃO REALIZADA	UNIDADE	2320000	DISTRITO FEDERAL	2.353.667		2.353.667				2.353.667
2699	DESENVOLVIMENTO DAS AÇÕES DO LABORATÓRIO CENTRAL DE SAÚDE	ANÁLISE REALIZADA	UNIDADE	230020	DISTRITO FEDERAL	2.353.667		2.353.667	100.000		100.000	2.453.667
2801	AÇÕES DE VIGILÂNCIA EPIDEMIOLÓGICA	AÇÃO REALIZADA	UNIDADE	330027	DISTRITO FEDERAL	2.478.667		2.478.667				2.478.667
2803	AÇÕES DE VIGILÂNCIA SANITÁRIA	INSPEÇÃO REALIZADA	UNIDADE	55000	DISTRITO FEDERAL	3.922.778		3.922.778				3.922.778
3507	CONSTRUÇÃO DE INSPETORIAS DE SAÚDE	PRÉDIO CONSTRUÍDO	M2	3000	DISTRITO FEDERAL				3.074.684		3.074.684	3.074.684
3669	IMPLANTAÇÃO DE REDES DE ESGOTOS	REDE COLETORA DE ESGOTO CONSTRUÍDA	M	800	DISTRITO FEDERAL	392.277		392.277				392.277
7026	CONSTRUÇÃO DE UNIDADES PARA A VIGILÂNCIA E CONTROLE AMBIENTAL	PRÉDIO CONSTRUÍDO	M2	3000	DISTRITO FEDERAL				2.306.013		2.306.013	2.306.013
		TOTAL DO PROGRAMA				11.501.056		11.501.056	7.911.710		7.911.710	19.412.766

Governo do Distrito Federal

Secretaria de Estado de Planejamento e Gestão

Plano Plurianual 2008 - 2011

Anexo III - Programas de Governo

ANO BASE : 2010

PROGRAMA : 0071 – DESENVOLVIMENTO E MANUTENÇÃO DOS SISTEMAS DE INFORMAÇÃO

OBJETIVO : DOTAR O GOVERNO DO DISTRITO FEDERAL DE SISTEMAS INFORMATIZADOS E SOLUÇÕES EM TECNOLOGIA DA INFORMAÇÃO QUE POSSIBILITAM AGILIDADE E TRANSPARÊNCIA NA GESTÃO PÚBLICA

TIPO DE PROGRAMA : Serviços de Estado

PÚBLICO ALVO : GOVERNO DO DISTRITO FEDERAL

HORIZONTE TEMPORAL : Contínuo INÍCIO : 2008 TÉRMINO : 2011

INDICADORES	UNIDADE MEDIDA	INDICE MAIS RECENTE	APURADO EM	DESEJADO 1º ANO	DESEJADO 2º ANO	DESEJADO 3º ANO	DESEJADO 4º ANO	FONTE DA INFORMAÇÃO
PESQUISAS SÓCIO-ECONÔMICAS REALIZADAS	UNIDADE	2	30.06.2003	3	3	3	3	CEP/CODEPLAN

PESSOAS ASSISTIDAS PELOS CENTROS INTEGRADOS DE TECNOLGIA DA INFORMAÇÃO	PESSOA	25000	30.06.2003	40000	40000	40000	40000	CEDETI/CODEPLAN
PESSOAS ATENDIDAS PELO SISTEMA DE ATENDIMENTO AO CIDADÃO	PESSOA	3542000	30.06.2003	7000000	7000000	7000000	7000000	OUVIDORIA / CODEPLAN
SISTEMAS CORPORATIVOS E DE GESTÃO PÚBLICA DESENVOLVIDOS OU MANTIDOS	UNIDADE	8	30.06.2003	9	9	9	9	DIT / CODEPLAN
ÓRGÃOS ASSISTIDOS NO PROCESSO DE MODERNIZAÇÃO TECNOLÓGICA	UNIDADE	82	30.06.2003	97	97	97	97	DM / CODEPLAN

Código	Ação Projeto-Atividade- Operação Especial Descrição	Físico				Dados Financeiros (Valores em R$ 1,00)						
						Despesas Correntes			Despesas de Capital			Total
		Produto da Ação	Unidade de Medida	Quantidade	Região	Tesouro	Outras Fontes	Total	Tesouro	Outras Fontes	Total	
1057	AMPLIAÇÃO E MODERNIZAÇÃO DA PLATAFORMA COMPUTACIONAL DOS SISTEMAS INSTITUCIONAIS DA SECRETARIA DE FAZENDA	SISTEMA AMPLIADO	UNIDADE	1	DISTRITO FEDERAL	43.487.432		43.487.432	2.074.684		2.074.684	45.562.116
1111	DESENVOLVIMENTO E EVOLUÇÃO DOS SISTEMAS INSTITUCIONAIS DA SECRETARIA DE FAZENDA	SISTEMA MELHORADO	UNIDADE	4	DISTRITO FEDERAL	28.035.197		28.035.197	3.556.013		3.556.013	31.591.210
3577	IMPLANTAÇÃO DA REDE GDF - NET / INTERNET	REDE DE INFORMÁTICA INSTALADA	UNIDADE	1	DISTRITO FEDERAL				795.574		795.574	795.574
3710	IMPLANTAÇÃO DO GOVERNO TRANSPARENTE E-GOV	REDE DE INFORMÁTICA INSTALADA	UNIDADE	1	DISTRITO FEDERAL				160.420		160.420	160.420
3744	AÇÕES DE SEGURANÇA DA INFORMAÇÃO	SISTEMA MANTIDO	UNIDADE	1	DISTRITO FEDERAL	203.356		203.356				203.356
3858	INFORMATIZAÇÃO DO SISTEMA ESCOLAR DA SECRETARIA DE ESTADO DE EDUCAÇÃO	PROJETO IMPLANTADO	UNIDADE	672	DISTRITO FEDERAL	16.351.507		16.351.507				16.351.507
3866	INSTALAÇÃO DO SISTEMA DE GEOPROCESSAMENTO	SISTEMA INSTALADO	UNIDADE	3	DISTRITO FEDERAL	6.739.707		6.739.707	2.075.412	4.000.000	6.075.412	12.815.119
3930	MODERNIZAÇÃO TECNOLÓGICA	PROJETO IMPLANTADO	UNIDADE	1	DISTRITO FEDERAL				255.812		255.812	255.812
6013	INTEGRAÇÃO ESCOLAR POR MEIO DA INTERNET	PROJETO IMPLANTADO	UNIDADE	1	DISTRITO FEDERAL				130.673		130.673	130.673
		TOTAL DO PROGRAMA				94.817.199		94.817.199	9.048.588	4.000.000	13.048.588	107.865.787

Governo do Distrito Federal

Secretaria de Estado de Planejamento e Gestão

Plano Plurianual 2008 - 2011

Anexo III - Programas de Governo

ANO BASE : 2010

PROGRAMA : 0084 – URBANIZAÇÃO

OBJETIVO : IMPLANTAR A INFRA-ESTRUTURA URBANÍSTICA E O MOBILIÁRIO URBANO DO DISTRITO FEDERAL

TIPO DE PROGRAMA : Finalístico

PÚBLICO ALVO : POPULAÇÃO DO DISTRITO FEDERAL

HORIZONTE TEMPORAL : Contínuo INÍCIO : 2008 TÉRMINO : 2011

INDICADORES	UNIDADE MEDIDA	INDICE MAIS RECENTE	APURADO EM	DESEJADO 1º ANO	DESEJADO 2º ANO	DESEJADO 3º ANO	DESEJADO 4º ANO	FONTE DA INFORMAÇÃO
INDICE DE URBANIZAÇÃO DO DF	%	60	01.02.2003	80	80	80	80	SO/GDF

Código	Ação Projeto-Atividade- Operação Especial Descrição	Físico				Dados Financeiros (Valores em R$ 1,00)						
						Despesas Correntes			Despesas de Capital			Total
		Produto da Ação	Unidade de Medida	Quantidade	Região	Tesouro	Outras Fontes	Total	Tesouro	Outras Fontes	Total	
1101	IMPLANTAÇÃO DE VIAS E OBRAS COMPLEMENTARES DE URBANIZAÇÃO	PAVIMENTAÇÃO EXECUTADA	M2	23714	REGIÃO II - GAMA				1.083.971		1.083.971	1.083.971

				3800	REGIÃO III - TAGUATINGA (EP)		250.000		250.000	250.000
				30000	REGIÃO IV - BRAZLÂNDIA (EP)		300.000		300.000	300.000
				21000	REGIÃO V - SOBRADINHO (EP)		700.000		700.000	700.000
				18000	REGIÃO VI - PLANALTINA (EP)		180.000		180.000	180.000
				30000	REGIÃO IX - CEILÂNDIA (EP)		625.000		625.000	625.000
				2000	REGIÃO X - GUARÁ (EP)		400.000		400.000	400.000
				20000	REGIÃO XII - SAMAMBAIA (EP)		200.000		200.000	200.000
				120000	REGIÃO XIII - SANTA MARIA (EP)		1.200.000		1.200.000	1.200.000
				15002	REGIÃO XIV - SÃO SEBASTIÃO (EP)		2.300.000		2.300.000	2.300.000
				3000	REGIÃO XV - RECANTO DAS EMAS (EP)		300.000		300.000	300.000
				3000	REGIÃO XX - ÁGUAS CLARAS (EP)		300.000		300.000	300.000
				3000	REGIÃO XXI - RIACHO FUNDO II (EP)		200.000		200.000	200.000
				20000	REGIÃO XXVIII - ITAPOÃ (EP)		200.000		200.000	200.000
				9778306	DISTRITO FEDERAL		107.690.845		107.690.845	107.690.845
1110	EXECUÇÃO DE OBRAS DE URBANIZAÇÃO	ÁREA URBANIZADA	M2	29000	REGIÃO I - PLANO PILOTO		4.458.293		4.458.293	4.458.293
				33200	REGIÃO II - GAMA		1.883.244		1.883.244	1.883.244
				123000	REGIÃO III - TAGUATINGA		3.571.948		3.571.948	3.571.948
				20000	REGIÃO IV - BRAZLÂNDIA		449.153		449.153	449.153
				100000	REGIÃO V - SOBRADINHO		909.091		909.091	909.091
				32000	REGIÃO VI - PLANALTINA	116.866		116.866	1.994.719	1.994.719	2.111.585
				1000	REGIÃO VII - PARANOÁ		76.866		76.866	76.866

				9194	REGIÃO VIII - NÚCLEO BANDEIRANTE			1.533.035		1.533.035	1.533.035
				60000	REGIÃO IX - CEILÂNDIA	470.733	470.733	2.075.412		2.075.412	2.546.145
				111000	REGIÃO X - GUARÁ	135.726	135.726	3.963.481		3.963.481	4.099.207
				6000	REGIÃO XI - CRUZEIRO	300.000	300.000	1.537.554		1.537.554	1.837.554
				2000	REGIÃO XII - SAMAMBAIA			64.066		64.066	64.066
				40000	REGIÃO XIII - SANTA MARIA			1.993.179		1.993.179	1.993.179
				10000	REGIÃO XIV - SÃO SEBASTIÃO			161.016		161.016	161.016
				150000	REGIÃO XV - RECANTO DAS EMAS			2.181.487		2.181.487	2.181.487
				15000	REGIÃO XVI - LAGO SUL			1.686.338		1.686.338	1.686.338
				11478	REGIÃO XVII - RIACHO FUNDO	200.000	200.000	835.160		835.160	1.035.160
				1000	REGIÃO XVIII - LAGO NORTE			768.671		768.671	768.671
				4500	REGIÃO XIX - CANDANGOLÂNDI			238.473		238.473	238.473
				50000	REGIÃO XX - ÁGUAS CLARAS			1.893.537		1.893.537	1.893.537
				300000	REGIÃO XXI - RIACHO FUNDO II			630.309		630.309	630.309
				10000	REGIÃO XXII - SUDOESTE/OCTO			1.578.849		1.578.849	1.578.849
				12040	REGIÃO XXIII- VARJÃO			168.177		168.177	168.177
				2000	REGIÃO XXIV - PARK WAY			53.387		53.387	53.387
				56000	REGIÃO XXV - SETOR COMPL. DE IND. E ABASTECIMENTO			1.619.890		1.619.890	1.619.890
				209780	REGIÃO XXVI - SOBRADINHO II			1.681.069		1.681.069	1.681.069
				558550	REGIÃO XXVII - JARDIM BOTÂNICO			8.021.852		8.021.852	8.021.852
				4000	REGIÃO XXVIII - ITAPOÃ			1.023.086		1.023.086	1.023.086
				8000	REGIÃO XXIX - SIA			285.813		285.813	285.813
				17241112	DISTRITO FEDERAL			96.360.845	350.000.000	446.360.845	446.360.845
1234	IMPLANTAÇÃO DE PLACAS DE ENDEREÇAMENTO	EQUIPAMENTO INSTALADO	UNIDADE	200	REGIÃO XX - ÁGUAS CLARAS			107.613		107.613	107.613
1506	CONSTRUÇÃO DE ABRIGOS PARA PASSAGEIROS DE ÔNIBUS	PONTO DE ÔNIBUS CONSTRUÍDO	M2	12	REGIÃO XX - ÁGUAS CLARAS			568.816		568.816	568.816
1554	CONSTRUÇÃO DE CICLOVIA	CICLOVIA CONSTRUÍDA	KM	20	REGIÃO XX - ÁGUAS CLARAS			1.911.576		1.911.576	1.911.576
1729	URBANIZAÇÃO DE PRAÇAS	ÁREA URBANIZADA	M2	8000	REGIÃO XV - RECANTO DAS EMAS			115.300		115.300	115.300

				7	REGIÃO XX - ÁGUAS CLARAS			755.921	755.921	755.921
1810	PRODUÇÃO DE PEÇAS EM PRÉ-MOLDADOS PELA FÁBRICA DE ARTEFATOS DE CIMENTO	PRÉ-MOLDADO PRODUZIDO	UNIDADE	300000	DISTRITO FEDERAL	1.649.408	1.649.408			1.649.408
1950	CONSTRUÇÃO DE PRAÇA PÚBLICA	PRAÇA CONSTRUÍDA	M2	5000	REGIÃO II - GAMA			497.867	497.867	497.867
				10000	REGIÃO IX - CEILÂNDIA	7.845	7.845	753.297	753.297	761.142
				1	REGIÃO XIII - SANTA MARIA					(VETADO)
				5000	REGIÃO XIII - SANTA MARIA (EP)			200.000	200.000	200.000
				5000	REGIÃO XV - RECANTO DAS EMAS (EP)			200.000	200.000	200.000
				60000	REGIÃO XVI - LAGO SUL			561.002	561.002	561.002
				2800	REGIÃO XVII - RIACHO FUNDO			193.077	193.077	193.077
				40580	REGIÃO XIX - CANDANGOLÂNDI			535.678	535.678	535.678
				5000	REGIÃO XXI - RIACHO FUNDO II (EP)			200.000	200.000	200.000
				23354	REGIÃO XXIII- VARJÃO			1.239.097	1.239.097	1.239.097
				7000	REGIÃO XXVI - SOBRADINHO II			153.733	153.733	153.733
				500	REGIÃO XXVII - JARDIM BOTÂNICO			69.180	69.180	69.180
				1	DISTRITO FEDERAL					(VETADO)
1968	ELABORAÇÃO DE PROJETOS	PROJETO ELABORADO	UNIDADE	6	DISTRITO FEDERAL			3.859.020	3.859.020	3.859.020
2944	EXECUÇÃO DE OBRAS DE AJARDINAMENTO	AJARDINAMENTO CONSTRUÍDO	M2	1	REGIÃO III - TAGUATINGA					(VETADO)
				500	REGIÃO VII - PARANOÁ			334.371	334.371	334.371
3361	CONSTRUÇÃO DE PONTES	PONTE CONSTRUÍDA	M2	350	DISTRITO FEDERAL			1.537.342	1.537.342	1.537.342
3402	URBANIZAÇÃO DE ÁREAS DA CAESB	AJARDINAMENTO CONSTRUÍDO	M2	5000	DISTRITO FEDERAL		1.000.000		1.000.000	1.000.000
3592	IMPLANTAÇÃO DE CERCAS E ALAMBRADOS DE PROTEÇÃO	CERCA CONSTRUÍDA	M	4800	DISTRITO FEDERAL		400.000		400.000	400.000
3902	REFORMA DE PRAÇA PÚBLICA	PRAÇA REFORMADA	M2	20900	REGIÃO III - TAGUATINGA			664.936	664.936	664.936
				75000	REGIÃO X -			300.000	300.000	300.000

					GUARÁ (EP)			
				3800	REGIÃO XII - SAMAMBAIA (EP)	50.000	50.000	50.000
3962	CONTINUAÇÃO DO PROGRAMA DE ARBORIZAÇÃO NO DISTRITO FEDERAL	ÁRVORE PLANTADA	UNIDADE	271000	DISTRITO FEDERAL	822.768	822.768	822.768
5015	IMPLANTAÇÃO DE DRENAGEM PLUVIAL NA AVENIDA PRINCIPAL DA QSF - TAGUATINGA(EP)	REDE DE ÁGUAS PLUVIAIS CONSTRUÍDA	M	3600	REGIÃO III - TAGUATINGA			(VETADO)
5024	CASA DA CULTURA DE CEILÂNDIA(EP)	PRÉDIO CONSTRUÍDO	M2	500	REGIÃO IX - CEILÂNDIA			(VETADO)
5025	IMPLANTAÇÃO DE VIA MARGINAL À BR 070 NO SETOR O E EXPANSÃO DO SETOR O(EP)	VIA PERMANENTE CONSTRUÍDA	M	1000	REGIÃO IX - CEILÂNDIA	250.000	250.000	250.000
5028	DUPLICAÇÃO DA VIA "O" 5(EP)	VIA CONSTRUÍDA	M	500	REGIÃO IX - CEILÂNDIA	50.000	50.000	50.000
5044	IMPLANTAÇÃO DE PAVIMENTAÇÃO ASFALTICA DO COLEGIO AGRICOLA À PEDRA FUNDAMENTAL EM PLANALTINA(EP)	PAVIMENTAÇÃO ASFÁLTICA EXECUTADA	M2	14000	REGIÃO VI - PLANALTINA			(VETADO)
5048	IMPLANTAÇÃO DA LIGAÇÃO DA VIA "O" 3 À BR 070(EP)	VIA CONSTRUÍDA	M	1000	REGIÃO IX - CEILÂNDIA			(VETADO)
5056	IMPLANTAÇÃO DE PAVIMENTAÇÃO ASFALTICA EM PLANALTINA(EP)	PAVIMENTAÇÃO ASFÁLTICA EXECUTADA	M2	5000	REGIÃO VI - PLANALTINA			(VETADO)
5057	EXECUÇÃO DE OBRAS DE URBANIZAÇÃO EM PLANALTINA(EP)	ÁREA URBANIZADA	M2	5000	REGIÃO VI - PLANALTINA			(VETADO)
5067	CONSTRUÇÃO DE VIA DE ACESSO AO RIACHO FUNDO I, PRÓXIMO AO SETOR DE OFICINAS - RA XVII(EP)	VIA CONSTRUÍDA	M	1000	REGIÃO XVII - RIACHO FUNDO			(VETADO)
5079	REVITALIZAÇÃO DO SETOR DE DIVERSÕES SUL(EP)	UNIDADE BENEFICIADA	UNIDADE	1	REGIÃO I - PLANO PILOTO			(VETADO)
5083	RECUPERAÇÃO DAS AVENIDAS ALAGADOS E AVENIDA SANTA MARIA(EP)	OBRA REALIZADA	M2	2	REGIÃO XIII - SANTA MARIA			(VETADO)
5100	URBANIZAÇÃO DO SETOR DE MULTIPLAS ATIVIDADES DO GAMA (PRÓ-DF GAMA)(EP)	PROJETO REALIZADO	UNIDADE	1	REGIÃO II - GAMA			(VETADO)
5102	OBRAS DE PAVIMENTAÇÃO E URBANIZAÇÃO DOS CONDOMÍNIOS(EP)	ÁREA URBANIZADA	M2	1	DISTRITO FEDERAL			(VETADO)
5105	DUPLICAÇÃO DA DF-001 QUE LIGA TAGUATINGA A BRAZLÂNDIA(EP)	OBRA REALIZADA	M2	1	DISTRITO FEDERAL			(VETADO)
5125	CONSTRUÇÃO DO CALÇADÃO PARA CAMINHADA, CONTORNANDO O GUARA I(EP)	OBRA REALIZADA	M2	1000	REGIÃO X - GUARÁ			(VETADO)
5140	IMPLANTAÇÃO DE VIAS E OBRAS COMPLEMENTARES DE URBANIZAÇÃO DOS CONDOMÍNIOS(EP)	ÁREA URBANIZADA	M2	1200000	DISTRITO FEDERAL			(VETADO)
5141	IMPLANTAÇÃO DE VIAS E OBRAS COMPLEMENTARES DE URBANIZAÇÃO DA ÁREA RURÁL(EP)	ÁREA URBANIZADA	M2	1100000	DISTRITO FEDERAL			(VETADO)
5153	IMPLANTAÇÃO DO PARQUE URBANO E VIVENCIAL DO SETOR NORTE DO GAMA(EP)	PARQUE IMPLANTADO	UNIDADE	1	REGIÃO II - GAMA			(VETADO)
5155	COMPLEMENTAÇÃO DA AVENIDA CONTORNO DO GAMA(EP)	PROJETO IMPLANTADO	UNIDADE	1	REGIÃO II - GAMA			(VETADO)
5156	DUPLICAÇÃO DA AVENIDA JK NO GAMA(EP)	PROJETO IMPLANTADO	UNIDADE	1	REGIÃO II - GAMA	100.000	100.000	100.000

5157	DUPLICAÇÃO DA AVENIDA PAULO HUNGRIA NO GAMA(EP)	PROJETO IMPLANTADO	UNIDADE	1	REGIÃO II - GAMA				100.000		100.000	100.000
5163	IMPLANTAÇÃO DE OBRAS DE INFRA-ESTRUTURA E URBANIZAÇÃO DA REGIÃO DE PONTE ALTA NORTE NO GAMA(EP)	PAVIMENTAÇÃO ASFÁLTICA EXECUTADA	M2	1000	REGIÃO II - GAMA							(VETADO)
5164	IMPLANTAÇÃO DAS AÇÕES DO PLANO DIRETOR LOCAL DO GAMA(EP)	PROJETO IMPLANTADO	UNIDADE	20	REGIÃO II - GAMA							(VETADO)
5166	PAVIMENTAÇÃO ASFÁLTICA DA VC361, NA REGIÃO ADMINISTRATIVA DO GAMA(EP)	PAVIMENTAÇÃO ASFÁLTICA EXECUTADA	M2	8000	REGIÃO II - GAMA							(VETADO)
5902	CONSTRUÇÃO DE VIADUTO	VIADUTO CONSTRUÍDO	M2	20350	DISTRITO FEDERAL				2.537.342		2.537.342	2.537.342
5942	IMPLANTAÇÃO DE TRAÇADO URBANÍSTICO	PROJETO IMPLANTADO	UNIDADE	1	REGIÃO V - SOBRADINHO	326.325		326.325				326.325
7451	IMPLANTAÇÃO DO TAGUAPARK NO PISTÃO NORTE	PROJETO IMPLANTADO	UNIDADE	3	REGIÃO III - TAGUATINGA	192.215		192.215	2.763.481		2.763.481	2.955.696
		TOTAL DO PROGRAMA				3.399.118		3.399.118	281.059.233	351.400.000	632.459.233	635.858.351

Governo do Distrito Federal

Secretaria de Estado de Planejamento e Gestão

Plano Plurianual 2008 - 2011

Anexo III - Programas de Governo

ANO BASE : 2010

PROGRAMA : 0098 – INFRA-ESTRUTURA À SERVIÇO DO DESENVOLVIMENTO

OBJETIVO : DOTAR AS ÁREAS DE DESENVOLVIMENTO ECONÔMICO COM A INFRA-ESTRUTURA BÁSICA NECESSÁRIA A IMPLANTAÇÃO E INCENTIVO AO ESTABELECIMENTO DE EMPRESAS

TIPO DE PROGRAMA : Finalístico

PÚBLICO ALVO : POPULAÇÃO DO DISTRITO FEDERAL

HORIZONTE TEMPORAL : Contínuo INÍCIO : 2008 TÉRMINO : 2011

INDICADORES	UNIDADE MEDIDA	INDICE MAIS RECENTE	APURADO EM	DESEJADO 1º ANO	DESEJADO 2º ANO	DESEJADO 3º ANO	DESEJADO 4º ANO	FONTE DA INFORMAÇÃO
INDICE DE ADE S URBANIZADAS NO DF	%	10	01.02.2003	90	90	90	90	SO/GDF

Código	Ação Projeto-Atividade- Operação Especial Descrição	Físico				Dados Financeiros (Valores em R$ 1,00)						
		Produto da Ação	Unidade de Medida	Quantidade	Região	Despesas Correntes			Despesas de Capital			Total
						Tesouro	Outras Fontes	Total	Tesouro	Outras Fontes	Total	
1108	EXECUÇÃO DE OBRAS DE URBANIZAÇÃO EM ÁREAS DE DESENVOLVIMENTO ECONÔMICO	ÁREA URBANIZADA	M2	5000	REGIÃO XIII - SANTA MARIA (EP)				80.000		80.000	80.000
				2000	REGIÃO XV - RECANTO DAS EMAS (EP)				100.000		100.000	100.000
				1000	REGIÃO XXI - RIACHO FUNDO II (EP)				80.000		80.000	80.000
				190300	DISTRITO FEDERAL				22.186.376		22.186.376	22.186.376
1968	ELABORAÇÃO DE PROJETOS	PROJETO ELABORADO	UNIDADE	3	DISTRITO FEDERAL				345.901		345.901	345.901
3361	CONSTRUÇÃO DE PONTES	PONTE CONSTRUÍDA	M2	900	REGIÃO V - SOBRADINHO				159.114		159.114	159.114

5098	IMPLEMENTAÇÃO DO CENTRO DE EXCELÊNCIA EM ESTÉTICA E BELEZA DE BRASÍLIA(EP)	PROJETO IMPLANTADO	UNIDADE	1	DISTRITO FEDERAL	200.000	200.000	200.000
5107	CONSTRUÇÃO DE ESTACIONAMENTOS PÚBLICOS LINDEIROS AOS TEMPLOS RELIGIOSOS(EP)	INFRA-ESTRUTURA IMPLANTADA	UNIDADE	15	DISTRITO FEDERAL			(VETADO)
5111	IMPLANTAÇÃO DE SISTEMA DE ILUMINAÇÃO ÀS MARGENS DA DF-463 (SANTA MARIA/GAMA)(EP)	INFRA-ESTRUTURA IMPLANTADA	UNIDADE	1	DISTRITO FEDERAL			(VETADO)
5131	IMPLANTAÇÃO DO SETOR COMERCIAL DE BENS E SERVIÇOS LINDEIRO À DF-480, NO GAMA(EP)	PROJETO IMPLANTADO	UNIDADE	1	REGIÃO II - GAMA	300.000	300.000	300.000
5154	CONSTRUÇÃO DE MÓDULOS DE SERVIÇOS NO SETOR CENTRAL DO GAMA(EP)	PROJETO IMPLANTADO	UNIDADE	1	REGIÃO II - GAMA			(VETADO)
5168	CONSTRUÇÃO DA PRAÇA MAÇONICA NOS FUNDOS DOS LOTES 21 A 25, AE, SETOR CENTRAL, LADO LESTE DO GAMA(EP)	PRAÇA CONSTRUÍDA	M2	10000	REGIÃO II - GAMA			(VETADO)
		TOTAL DO PROGRAMA				23.451.391	23.451.391	23.451.391

Governo do Distrito Federal

Secretaria de Estado de Planejamento e Gestão

Plano Plurianual 2008 - 2011

Anexo III - Programas de Governo

ANO BASE : 2010

PROGRAMA : 0100 – APOIO ADMINISTRATIVO

OBJETIVO : PROVER ÓRGÃOS DO DISTRITO FEDERAL DOS MEIOS ADMINISTRATIVOS NECESSÁRIOS PARA A IMPLEMENTAÇÃO E GESTÃO DAS AÇÕES RESPONSÁVEIS PELA GERAÇÃO DE BENS E SERVIÇOS OFERTADOS DIRETAMENTE À SOCIEDADE

TIPO DE PROGRAMA : Apoio Administrativo

PÚBLICO ALVO : ÓRGÃOS DA ADMINISTRAÇÃO DIRETA, AUTÁRQUICA E FUNDACIONAL DO GOVERNO DO DISTRITO FEDERAL

HORIZONTE TEMPORAL : Contínuo INÍCIO : 2008 TÉRMINO : 2011

INDICADORES	UNIDADE MEDIDA	INDICE MAIS RECENTE	APURADO EM	DESEJADO 1º ANO	DESEJADO 2º ANO	DESEJADO 3º ANO	DESEJADO 4º ANO	FONTE DA INFORMAÇÃO

Código	Ação Projeto-Atividade- Operação Especial Descrição	Físico: Produto da Ação	Unidade de Medida	Quantidade	Região	Dados Financeiros (Valores em R$ 1,00): Despesas Correntes: Tesouro	Despesas Correntes: Outras Fontes	Despesas Correntes: Total	Despesas de Capital: Tesouro	Despesas de Capital: Outras Fontes	Despesas de Capital: Total	Total
1471	MODERNIZAÇÃO DO SISTEMA DE INFORMÁTICA	SISTEMA MELHORADO	UNIDADE	1	DISTRITO FEDERAL	1.017.303		1.017.303	1.993.414		1.993.414	3.010.717
1984	CONSTRUÇÃO DE PRÉDIOS E PRÓPRIOS	PRÉDIO CONSTRUÍDO	M2	500	DISTRITO FEDERAL (EP)				150.000		150.000	150.000
2042	MANUTENÇÃO DO FUNDO DE ASSISTÊNCIA A SAÚDE DOS SERVIDORES	PESSOA ASSISTIDA	PESSOA	5500	DISTRITO FEDERAL	19.447.040		19.447.040				19.447.040
2578	CERIMONIAL DO GOVERNADOR	AÇÃO REALIZADA	UNIDADE	50	DISTRITO FEDERAL	1.882.933		1.882.933				1.882.933
2598	REALIZAÇÃO DE FÓRUNS, CONFERÊNCIAS E SEMINÁRIOS	EVENTO REALIZADO	UNIDADE	17	DISTRITO FEDERAL	113.582		113.582				113.582
2616	MANUTENÇÃO E FUNCIONAMENTO DO CONSELHO DE DEFESA DOS DIREITOS DA PESSOA HUMANA	CONSELHO MANTIDO	UNIDADE	1	DISTRITO FEDERAL	167.894		167.894				167.894
2665	MANUTENÇÃO E FUNCIONAMENTO DO CONSELHO DOS DIREITOS DA PESSOA PORTADORA DE	CONSELHO MANTIDO	UNIDADE	1	DISTRITO	167.894		167.894				167.894

	DEFICIÊNCIA - CODDEDE/DF				FEDERAL						
2693	MANUTENÇÃO E FUNCIONAMENTO DO CONSELHO DE ASSISTÊNCIA SOCIAL - CAS	CONSELHO MANTIDO	UNIDADE	2	DISTRITO FEDERAL	365.717	365.717				365.717
2766	MANUTENÇÃO E FUNCIONAMENTO DO CONSELHO DOS DIREITOS DA CRIANÇA E DO ADOLESCENTE - CDCA	CONSELHO MANTIDO	UNIDADE	1	DISTRITO FEDERAL	167.894	167.894				167.894
2767	MANUTENÇÃO E FUNCIONAMENTO DOS CONSELHOS TUTELARES	CONSELHO MANTIDO	UNIDADE	1	DISTRITO FEDERAL	167.894	167.894				167.894
2984	MANUTENÇÃO DA FROTA OFICIAL DE VEÍCULOS DO GDF	VEÍCULO MANTIDO	UNIDADE	1294	DISTRITO FEDERAL	39.874.440	39.874.440				39.874.440
2990	MANUTENÇÃO DE BENS IMÓVEIS DO GDF	IMÓVEL MANTIDO	UNIDADE	39	DISTRITO FEDERAL	126.911.497	126.911.497				126.911.497
3467	AQUISIÇÃO DE EQUIPAMENTOS	EQUIPAMENTO ADQUIRIDO	UNIDADE	4000	DISTRITO FEDERAL				6.000.000	6.000.000	6.000.000
3711	REALIZAÇÃO DE ESTUDOS E PESQUISAS DIVERSOS	ESTUDO REALIZADO	UNIDADE	3	DISTRITO FEDERAL	2.000.000	2.000.000				2.000.000
3903	REFORMA DE PRÉDIOS E PRÓPRIOS	PRÉDIO REFORMADO	M2	500	DISTRITO FEDERAL (EP)			150.000		150.000	150.000
3963	CONTRATAÇÃO DE CONSULTORIAS	CONSULTORIA REALIZADA	UNIDADE	1	DISTRITO FEDERAL				5.000.000	5.000.000	5.000.000
5001	CONSTRUÇÃO DAS SEDES DOS CONSELHOS TUTELARES EM TODO O DF(EP)	PRÉDIO CONSTRUÍDO	M2	3	DISTRITO FEDERAL						(VETADO)
5170	ESTRUTURAÇÃO DE SISTEMA DE INFORMAÇÕES ESTRATÉGICAS(EP)	SISTEMA IMPLANTADO	UNIDADE	1	DISTRITO FEDERAL	2.000.000	2.000.000				2.000.000
6023	CONCESSÃO DE BOLSA DE ESTUDOS	ALUNO ATENDIDO	PESSOA	10	DISTRITO FEDERAL	109.837	109.837				109.837
6030	MANUTENÇÃO E FUNCIONAMENTO DO CONSELHO DE DEFESA DOS DIREITOS DA MULHER	CONSELHO MANTIDO	UNIDADE	1	DISTRITO FEDERAL	167.894	167.894				167.894
6031	MANUTENÇÃO E FUNCIONAMENTO DO CONSELHO DOS DIREITOS DO IDOSO	CONSELHO MANTIDO	UNIDADE	1	DISTRITO FEDERAL	167.894	167.894				167.894
6032	MANUTENÇÃO E FUNCIONAMENTO DO CONSELHO DE DEFESA DOS DIREITOS DO NEGRO	CONSELHO MANTIDO	UNIDADE	1	DISTRITO FEDERAL	167.894	167.894				167.894
6056	APOIO ADMINISTRATIVO ÀS ATIVIDADES DO CONSELHO DE SAÚDE DO DISTRITO FEDERAL	UNIDADE BENEFICIADA	UNIDADE	1	DISTRITO FEDERAL	78.455	78.455				78.455
6073	REALIZAÇÃO DE CAMPANHAS EDUCATIVAS	CAMPANHA EDUCATIVA REALIZADA	UNIDADE	6	DISTRITO FEDERAL	72.072	72.072				72.072
6302	CAPACITAÇÃO DOS CONSELHEIROS TUTELARES(EP)	AÇÃO IMPLEMENTADA	UNIDADE	1	DISTRITO FEDERAL	100.000	100.000				100.000
6319	IMPLEMENTAÇÃO DO CONSELHO DE ESCOLHA DEMOCRÁTICA DOS DIRETORES DE ESCOLAS PÚBLICAS(EP)	AÇÃO IMPLEMENTADA	UNIDADE	1	DISTRITO FEDERAL						(VETADO)
6330	MANUTENÇÃO DO ÓRGÃO DE ASSISTÊNCIA E PREVIDÊNCIA DO DISTRITO FEDERAL(EP)	ÓRGÃO MANTIDO	UNIDADE	1	DISTRITO FEDERAL	1.500.000	1.500.000	500.000		500.000	2.000.000
6335	MANUTENÇÃO DO SISTEMA DE INFORMAÇÃO ESTRATÉGICA(EP)	SISTEMA MANTIDO	UNIDADE	1	DISTRITO FEDERAL	2.000.000	2.000.000				2.000.000

6348	MANUTENÇÃO DAS AÇÕES DA DEFENSORIA PÚBLICA DO DISTRITO FEDERAL(EP)	SISTEMA MANTIDO	UNIDADE	417451	DISTRITO FEDERAL	2.000.000		2.000.000	1.000.000	1.000.000	3.000.000
8502	ADMINISTRAÇÃO DE PESSOAL	SERVIDOR REMUNERADO	PESSOA	190766	DISTRITO FEDERAL	3.465.989.429	4.175.004.715	7.640.994.144			7.640.994.144
8517	MANUTENÇÃO DE SERVIÇOS ADMINISTRATIVOS GERAIS				REGIÃO I - PLANO PILOTO	15.337.311		15.337.311	1.173.758	1.173.758	16.511.069
					REGIÃO II - GAMA	3.186.243		3.186.243			3.186.243
					REGIÃO III - TAGUATINGA	2.365.132		2.365.132	230.600	230.600	2.595.732
					REGIÃO IV - BRAZLÂNDIA	44.025		44.025	586.441	586.441	630.466
					REGIÃO V - SOBRADINHO	1.982.572		1.982.572	99.926	99.926	2.082.498
					REGIÃO VI - PLANALTINA	1.583.057		1.583.057	352.704	352.704	1.935.761
					REGIÃO VII - PARANOÁ	414.244		414.244	653.369	653.369	1.067.613
					REGIÃO VIII - NÚCLEO BANDEIRANTE	1.266.743		1.266.743			1.266.743
					REGIÃO IX - CEILÂNDIA	2.077.959		2.077.959	756.683	756.683	2.834.642
					REGIÃO X - GUARÁ	1.413.805		1.413.805	333.602	333.602	1.747.407
					REGIÃO XI - CRUZEIRO	1.807.641		1.807.641			1.807.641
					REGIÃO XII - SAMAMBAIA	1.125.285		1.125.285	143.261	143.261	1.268.546
					REGIÃO XIII - SANTA MARIA	1.059.708		1.059.708			1.059.708
					REGIÃO XIV - SÃO SEBASTIÃO	190.293		190.293	29.659	29.659	219.952
					REGIÃO XV - RECANTO DAS EMAS	313.822		313.822			313.822
					REGIÃO XVI - LAGO SUL	1.596.753		1.596.753	452.023	452.023	2.048.776
					REGIÃO XVII - RIACHO FUNDO	554.127		554.127	49.917	49.917	604.044
					REGIÃO XVIII -	784.555		784.555	53.806	53.806	838.361

					LAGO NORTE								
					REGIÃO XIX - CANDANGOLÂNDI	5.470.915	260.000	5.730.915	46.120	60.000	106.120	5.837.035
					REGIÃO XX - ÁGUAS CLARAS	1.537.728		1.537.728				1.537.728
					REGIÃO XXI - RIACHO FUNDO II	337.358		337.358	61.493		61.493	398.851
					REGIÃO XXII - SUDOESTE/OCTO	335.332		335.332				335.332
					REGIÃO XXIII- VARJÃO	194.357		194.357	30.253		30.253	224.610
					REGIÃO XXIV - PARK WAY	390.533		390.533	83.641		83.641	474.174
					REGIÃO XXV - SETOR COMPL. DE IND. E ABASTECIMENTO	511.754		511.754				511.754
					REGIÃO XXVI - SOBRADINHO II	575.084		575.084	115.300		115.300	690.384
					REGIÃO XXVII - JARDIM BOTÂNICO	372.663		372.663	53.806		53.806	426.469
					REGIÃO XXVIII - ITAPOÃ	178.886		178.886	38.433		38.433	217.319
					REGIÃO XXIX - SIA	246.859		246.859	55.434		55.434	302.293
					DISTRITO FEDERAL	578.407.445	104.529.767	682.937.212	45.072.496	4.712.927	49.785.423	732.722.635
9051	PARTICIPAÇÃO EM ORGANISMOS INTERNACIONAIS	AÇÃO IMPLEMENTADA	UNIDADE	4	DISTRITO FEDERAL	36.873		36.873				36.873
		TOTAL DO PROGRAMA				4.292.336.625	4.279.794.482	8.572.131.107	54.266.139	15.772.927	70.039.066	8.642.170.173

Governo do Distrito Federal

Secretaria de Estado de Planejamento e Gestão

Plano Plurianual 2008 - 2011

Anexo III - Programas de Governo

ANO BASE : 2010

PROGRAMA : 0107 – PROGRAMA DE DADOS SÓCIO-ECONÔMICOS

OBJETIVO : ELABORAR E DISSEMINAR INFORMAÇÕES ESTATÍSTICAS, DE NATUREZA SOCIAL, ECONÔMICA E DE PERFIL POPULACIONAL DO DISTRITO FEDERAL

TIPO DE PROGRAMA : Serviços de Estado

PÚBLICO ALVO : GOVERNO E SOCIEDADE

HORIZONTE TEMPORAL : Contínuo INÍCIO : 2008 TÉRMINO : 2011

INDICADORES	UNIDADE MEDIDA	INDICE MAIS RECENTE	APURADO EM	DESEJADO 1º ANO	DESEJADO 2º ANO	DESEJADO 3º ANO	DESEJADO 4º ANO	FONTE DA INFORMAÇÃO
INDICADORES ECONÔMICOS	UNIDADE	EM APURAÇÃO						
INDICADORES SOCIAIS	UNIDADE	EM APURAÇÃO						

Código	Ação Projeto-Atividade- Operação Especial Descrição	Físico				Dados Financeiros (Valores em R$ 1,00)						
		Produto da Ação	Unidade de Medida	Quantidade	Região	Despesas Correntes			Despesas de Capital			Total
						Tesouro	Outras Fontes	Total	Tesouro	Outras Fontes	Total	

2667	TRATAMENTO DE INFORMAÇÕES EM SISTEMA GEO-REFERENCIADO	INFORMAÇÃO TRATADA	UNIDADE	1	DISTRITO FEDERAL	5.386.433	19.293.000	24.679.433	14.829.975	19.293.000	34.122.975	58.802.408
2912	ESTUDOS E PESQUISAS SÓCIO-ECONÔMICAS	ESTUDO REALIZADO	UNIDADE	12	DISTRITO FEDERAL	1.081.116	1.378.000	2.459.116	1.059.228	1.378.000	2.437.228	4.896.344
2994	MANUTENÇÃO DE SISTEMAS CORPORATIVOS E DE GESTÃO VOLTADOS À ADMINISTRAÇÃO PÚBLICA	SISTEMA MANTIDO	UNIDADE	15	DISTRITO FEDERAL	3.811.962	13.781.000	17.592.962	10.593.058	13.781.000	24.374.058	41.967.020
4949	MANUTENÇÃO DO SERVIÇO DE ATENDIMENTO AO CIDADÃO	PESSOA ATENDIDA	PESSOA	5000000	DISTRITO FEDERAL	15.569.509		15.569.509				15.569.509
8502	ADMINISTRAÇÃO DE PESSOAL	SERVIDOR REMUNERADO	PESSOA	121	DISTRITO FEDERAL	32.469.537	1.059.502	33.529.039				33.529.039
8504	CONCESSÃO DE BENEFÍCIOS A SERVIDORES	BENEFÍCIO CONCEDIDO	UNIDADE	108	DISTRITO FEDERAL	21.622	4.179.577	4.201.199				4.201.199
8517	MANUTENÇÃO DE SERVIÇOS ADMINISTRATIVOS GERAIS				DISTRITO FEDERAL	46.707	7.595.122	7.641.829				7.641.829
		TOTAL DO PROGRAMA				58.386.886	47.286.201	105.673.087	26.482.261	34.452.000	60.934.261	166.607.348

Governo do Distrito Federal

Secretaria de Estado de Planejamento e Gestão

Plano Plurianual 2008 - 2011

Anexo III - Programas de Governo

ANO BASE : 2010

PROGRAMA : 0116 – DESENVOLVIMENTO DO SISTEMA PÚBLICO DE EMPREGO

OBJETIVO : CONTRIBUIR PARA O INCREMENTO DO NÍVEL GLOBAL DE EMPREGOS NO DISTRITO FEDERAL

TIPO DE PROGRAMA : Finalístico

PÚBLICO ALVO : TRABALHADORES DESEMPREGADOS E SOB RISCO DE DESOCUPAÇÃO

HORIZONTE TEMPORAL : Contínuo INÍCIO : 2008 TÉRMINO : 2011

INDICADORES	UNIDADE MEDIDA	INDICE MAIS RECENTE	APURADO EM	DESEJADO 1º ANO	DESEJADO 2º ANO	DESEJADO 3º ANO	DESEJADO 4º ANO	FONTE DA INFORMAÇÃO
TAXA DE PARTICIPAÇÃO DE TRABALHADORES COLOCADOS PELA STb / ADMISSÕES NO DF	%	2,94	31.12.2003	4	4	4	4	DAT/DIP/STb
TAXA DE PARTICIPAÇÃO DE TRABALHADORES SEGURADOS NOS POSTOS DO SINE /APECs/ DISPENSADOS SEM JUSTA CAUSA NO DF	%	41,6	31.12.2003	48,7	48,7	48,7	48,7	DIP/STb

Código	Ação Projeto-Atividade- Operação Especial Descrição	Físico				Dados Financeiros (Valores em R$ 1,00)						
		Produto da Ação	Unidade de Medida	Quantidade	Região	Despesas Correntes			Despesas de Capital			Total
						Tesouro	Outras Fontes	Total	Tesouro	Outras Fontes	Total	
2610	CAPACITAÇÃO POR MEIO DE CURSOS PROFISSIONAIS A ADOLESCENTES	ADOLESCENTE ASSISTIDO	PESSOA	2250	DISTRITO FEDERAL	4.085.181		4.085.181				4.085.181
7466	IMPLANTAÇÃO DO SISTEMA DE PLANEJAMENTO E GESTÃO DO DESENVOLVIMENTO SOCIAL EM ADE NO DISTRITO FEDERAL - PROGRAMA PRÓ-CIDADE CEF	SISTEMA IMPLANTADO	UNIDADE	1	DISTRITO FEDERAL	823.783		823.783				823.783
9075	APOIO AO DESPORTO AMADOR	EVENTO APOIADO	UNIDADE	50	DISTRITO FEDERAL							(VETADO)
		TOTAL DO PROGRAMA				4.908.964		4.908.964				4.908.964

Governo do Distrito Federal
Secretaria de Estado de Planejamento e Gestão
Plano Plurianual 2008 - 2011
Anexo III - Programas de Governo

ANO BASE : 2010
PROGRAMA : 0122 – ABASTECIMENTO DE ÁGUA
OBJETIVO : PLANEJAR, PROJETAR, EXECUTAR, OPERAR E MANTER OS SISTEMAS DE ABASTECIMENTO DE ÁGUA DO DISTRITO FEDERAL

TIPO DE PROGRAMA : Finalístico
PÚBLICO ALVO : POPULAÇÃO DO DISTRITO FEDERAL

HORIZONTE TEMPORAL : Contínuo INÍCIO : 2008 TÉRMINO : 2011

INDICADORES	UNIDADE MEDIDA	INDICE MAIS RECENTE	APURADO EM	DESEJADO 1º ANO	DESEJADO 2º ANO	DESEJADO 3º ANO	DESEJADO 4º ANO	FONTE DA INFORMAÇÃO
NÍVEL DE ATENDIMENTO COM SERVIÇOS DE ABASTECIMENTO DE ÁGUA	%	90,38	31.12.2003	95	95	95	95	CAESB
INDICE DE HIDROMETRAÇÃO	%	99	31.12.2003	100	100	100	100	CAESB
INDICE DE PERDAS DE ÁGUA	%	26,2	31.12.2003	23	23	23	23	CAESB

Código	Ação Projeto-Atividade- Operação Especial Descrição	Físico				Dados Financeiros (Valores em R$ 1,00)						
						Despesas Correntes			Despesas de Capital			Total
		Produto da Ação	Unidade de Medida	Quantidade	Região	Tesouro	Outras Fontes	Total	Tesouro	Outras Fontes	Total	
3574	PERFURAÇÃO DE POÇOS	POÇO PERFURADO	UNIDADE	90	DISTRITO FEDERAL					5.000.000	5.000.000	5.000.000
3590	IMPLANTAÇÃO DE ADUTORAS	ADUTORA CONSTRUÍDA	M	6500	DISTRITO FEDERAL					3.500.000	3.500.000	3.500.000
3662	AQUISIÇÃO E INSTALAÇÃO DE HIDRÔMETROS EM LIGAÇÕES PREDIAIS DE ÁGUA	HIDRÔMETRO INSTALADO	UNIDADE	90000	DISTRITO FEDERAL					7.000.000	7.000.000	7.000.000
3665	IMPLANTAÇÃO DE REDES DE DISTRIBUIÇÃO DE ÁGUA	REDE DE DISTRIBUIÇÃO DE ÁGUA CONSTRUÍDA	M	321200	DISTRITO FEDERAL				1.153.006	30.000.000	31.153.006	31.153.006
3904	REFORMA DE RESERVATÓRIOS	RESERVATÓRIO DE ÁGUA REFORMADO	M3	59000	DISTRITO FEDERAL					30.250.000	30.250.000	30.250.000
3952	SUBSTITUIÇÃO E SETORIZAÇÃO DE REDES DE DISTRIBUIÇÃO ÁGUA	REDE DE DISTRIBUIÇÃO DE ÁGUA SUBSTITUÍDA	M	150000	DISTRITO FEDERAL					20.000.000	20.000.000	20.000.000
4986	ELABORAÇÃO DE PROJETOS PARA OS SISTEMAS DE ABASTECIMENTO DE ÁGUA	PROJETO ELABORADO	UNIDADE	30	DISTRITO FEDERAL					8.000.000	8.000.000	8.000.000
4987	ELABORAÇÃO DO PLANO DIRETOR PARA O SISTEMA DE ABASTECIMENTO DE ÁGUA	PLANO DIRETOR ELABORADO	UNIDADE	1	DISTRITO FEDERAL					2.000.000	2.000.000	2.000.000
5709	CONSTRUÇÃO DE BARRAGENS	BARRAGEM CONSTRUÍDA	M3	20000	DISTRITO FEDERAL					100.000.000	100.000.000	100.000.000
5713	CONSTRUÇÃO DE ESTAÇÕES DE TRATAMENTO DE ÁGUA	ESTAÇÃO DE TRATAMENTO DE ÁGUA CONSTRUÍDA	M2	85000	DISTRITO FEDERAL					25.000.000	25.000.000	25.000.000
5714	CONSTRUÇÃO DE ESTAÇÕES ELEVATÓRIAS DE ÁGUA	ESTAÇÃO ELEVATÓRIA DE ÁGUA CONSTRUÍDA	M2	1200	DISTRITO FEDERAL					8.000.000	8.000.000	8.000.000
5725	CONSTRUÇÃO DE RESERVATÓRIOS	RESERVATÓRIO CONSTRUÍDO	M2	65000	DISTRITO FEDERAL					20.000.000	20.000.000	20.000.000
7006	MELHORIAS NOS SISTEMAS DE ABASTECIMENTO DE ÁGUA	SISTEMA MELHORADO	UNIDADE	17	DISTRITO FEDERAL					20.700.000	20.700.000	20.700.000

7007	AQUISIÇÃO DE EQUIPAMENTOS E MATERIAIS PARA OS SISTEMAS DE ABASTECIMENTO DE ÁGUA	EQUIPAMENTO ADQUIRIDO	UNIDADE	350	DISTRITO FEDERAL		4.000.000	4.000.000	4.000.000
7009	REFORMA DE ESTAÇÕES DE TRATAMENTO DE ÁGUA	ESTAÇÃO DE TRATAMENTO DE ÁGUA REFORMADA	M2	18000	DISTRITO FEDERAL		25.400.000	25.400.000	25.400.000
7038	SISTEMA DE ABASTECIMENTO DE ÁGUA DA CIDADE DE ÁGUAS LINDAS	SISTEMA IMPLANTADO	UNIDADE	3	OUTROS ESTADOS	768.671	20.200.000	20.968.671	20.968.671
7058	IMPLANTAÇÃO DE SISTEMAS DE ABASTECIMENTO DE ÁGUA	SISTEMA IMPLANTADO	UNIDADE	50	REGIÃO IX - CEILÂNDIA (EP)	75.000		75.000	75.000
				15	DISTRITO FEDERAL		30.000.000	30.000.000	30.000.000
7463	ABASTECIMENTO DE ÁGUA EM ADE NO DISTRITO FEDERAL - PROGRAMA PRÓ-CIDADE CEF	SISTEMA AMPLIADO	UNIDADE	2	DISTRITO FEDERAL	748.684	3.500.000	4.248.684	4.248.684

Governo do Distrito Federal

Secretaria de Estado de Planejamento e Gestão

Plano Plurianual 2008 - 2011

Anexo III - Programas de Governo

		TOTAL DO PROGRAMA				2.745.361	362.550.000	365.295.361	365.295.361

Governo do Distrito Federal

Secretaria de Estado de Planejamento e Gestão

Plano Plurianual 2008 - 2011

Anexo III - Programas de Governo

ANO BASE : 2010

PROGRAMA : 0124 - ESGOTAMENTO SANITÁRIO

OBJETIVO : PLANEJAR, PROJETAR, EXECUTAR, OPERAR E MANTER OS SISTEMAS DE COLETA E DE TRATAMENTO DE ESGOTOS DO DISTRITO FEDERAL

TIPO DE PROGRAMA : Finalístico

PÚBLICO ALVO : POPULAÇÃO DO DISTRITO FEDERAL

HORIZONTE TEMPORAL : Contínuo INÍCIO : 2008 TÉRMINO : 2011

INDICADORES	UNIDADE MEDIDA	INDICE MAIS RECENTE	APURADO EM	DESEJADO 1º ANO	DESEJADO 2º ANO	DESEJADO 3º ANO	DESEJADO 4º ANO	FONTE DA INFORMAÇÃO
NÍVEL DE ATENDIMENTO COM SERVIÇOS DE ESGOTAMENTO SANITÁRIOS	%	84,74	31.12.2003	90	90	90	90	CAESB
ÍNDICE DE TRATAMENTO DE ESGOTOS COLETADOS	%	66,5	31.12.2003	95	95	95	95	CAESB
MANTER A TAXA DE CRESCIMENTO ANUAL DAS LIGAÇÕES DE ESGOTOS EM 3,8 % a .a PARA GARANTIR A UNIVERSALIZAÇÃO	%	2,19	31.12.2003	3,8	3,8	3,8	3,8	CAESB

Código	Ação Projeto-Atividade- Operação Especial Descrição	Físico				Dados Financeiros (Valores em R$ 1,00)						
						Despesas Correntes			Despesas de Capital			Total
		Produto da Ação	Unidade de Medida	Quantidade	Região	Tesouro	Outras Fontes	Total	Tesouro	Outras Fontes	Total	
3637	PROGRAMA PARA VERIFICAÇÃO HIDRÁULICA DAS REDES COLETORAS DE ESGOTOS	PROGRAMA IMPLANTADO	UNIDADE	2	DISTRITO FEDERAL					800.000	800.000	800.000
3669	IMPLANTAÇÃO DE REDES DE ESGOTOS	REDE COLETORA DE ESGOTO CONSTRUÍDA	M	500	REGIÃO IX - CEILÂNDIA (EP)				75.000		75.000	75.000
				1	REGIÃO XIV - SÃO SEBASTIÃO							(VETADO)
				1500	REGIÃO XVII - RIACHO FUNDO (EP)					400.000	400.000	400.000
				122250	DISTRITO FEDERAL					19.400.000	19.400.000	19.400.000
3822	CONSTRUÇÃO DE EMISSÁRIOS DE ESGOTOS SANITÁRIOS	EMISSÁRIO DE ESGOTO CONSTRUÍDO	M	4000	DISTRITO FEDERAL					4.000.000	4.000.000	4.000.000

4970	REMANEJAMENTO DE REDES DE ESGOTOS	REDE COLETORA DE ESGOTO REMANEJADA	M	8000	DISTRITO FEDERAL			1.500.000	1.500.000	1.500.000
4985	ELABORAÇÃO DE PROJETOS PARA O SISTEMA DE ESGOTAMENTO SANITÁRIO	PROJETO ELABORADO	UNIDADE	30	DISTRITO FEDERAL			10.000.000	10.000.000	10.000.000
5076	IMPLANTACAO DO TRATAMENTO DE ODOR NAS ETES DO DF(EP)	PROJETO IMPLANTADO	UNIDADE	4	DISTRITO FEDERAL			1.000.000	1.000.000	1.000.000
5104	CONSTRUÇÃO DE ESTAÇÃO DE TRATAMENTO DE ESGOTO SANITÁRIO NA REGIÃO DE SOBRADINHO(EP)	ESTAÇÃO DE TRATAMENTO DE ESGOTO CONSTRUÍDA	M2	25000	REGIÃO V - SOBRADINHO		250.000		250.000	250.000
5165	IMPLANTAÇÃO DE SISTEMA DE ELIMINAÇÃO DO MAU CHEIRO NAS USINAS DE TRATAMENTO DE ESGOTO(EP)	PROJETO REALIZADO	UNIDADE	6	DISTRITO FEDERAL					(VETADO)
5712	CONSTRUÇÃO DE ESTAÇÕES DE TRATAMENTO DE ESGOTOS SANITÁRIOS	ESTAÇÃO DE TRATAMENTO DE ESGOTO CONSTRUÍDA	M2	200000	DISTRITO FEDERAL			10.500.000	10.500.000	10.500.000
5715	CONSTRUÇÃO DE ESTAÇÕES ELEVATÓRIAS DE ESGOTOS SANITÁRIOS	ESTAÇÃO ELEVATÓRIA DE ESGOTO CONSTRUÍDA	M2	100	DISTRITO FEDERAL			5.500.000	5.500.000	5.500.000
5716	CONSTRUÇÃO DE INTERCEPTORES DE ESGOTOS SANITÁRIOS	INTERCEPTOR DE ESGOTO CONSTRUÍDO	M	40000	DISTRITO FEDERAL			10.000.000	10.000.000	10.000.000
7010	IMPLANTAÇÃO DE SISTEMAS DE ESGOTAMENTO SANITÁRIO	SISTEMA IMPLANTADO	UNIDADE	18	DISTRITO FEDERAL		307.468	45.000.000	45.307.468	45.307.468
7011	AQUISIÇÃO DE EQUIPAMENTOS E MATERIAIS PARA OS SISTEMAS DE ESGOTAMENTO SANITÁRIO	EQUIPAMENTO ADQUIRIDO	UNIDADE	50	DISTRITO FEDERAL			5.000.000	5.000.000	5.000.000
7012	MELHORIAS NOS SISTEMAS DE ESGOTAMENTO SANITÁRIO	SISTEMA MELHORADO	UNIDADE	33	DISTRITO FEDERAL			29.000.000	29.000.000	29.000.000
7316	SISTEMA DE ESGOTAMENTO SANITÁRIO DA CIDADE DE ÁGUAS LINDAS	SISTEMA IMPLANTADO	UNIDADE	2	OUTROS ESTADOS		768.671	35.000.000	35.768.671	35.768.671
7462	COMPLEMENTAÇÃO DO SISTEMA DE ESGOTAMENTO SANITÁRIONO DF - PROGRAMA PRÓ-MORADIA CEF	SISTEMA AMPLIADO	UNIDADE	2	DISTRITO FEDERAL			10.000.000	10.000.000	10.000.000
7464	ESGOTAMENTO SANITÁRIO EM ADE NO DISTRITO FEDERAL - PROGRAMA PRÓ-CIDADE CEF	SISTEMA AMPLIADO	UNIDADE	2	DISTRITO FEDERAL		3.038.556	12.000.000	15.038.556	15.038.556
		TOTAL DO PROGRAMA					4.439.695	199.100.000	203.539.695	203.539.695

Governo do Distrito Federal

Secretaria de Estado de Planejamento e Gestão

Plano Plurianual 2008 - 2011

Anexo III - Programas de Governo

ANO BASE : 2010

PROGRAMA : 0127 – DEFESA JURÍDICA DO DISTRITO FEDERAL

OBJETIVO : DEFENDER JURIDICAMENTE E PRESTAR CONSULTORIA ÀS UNIDADES DO DISTRITO FEDERAL

TIPO DE PROGRAMA : Serviços de Estado

PÚBLICO ALVO : ÓRGÃOS DO DISTRITO FEDERAL

HORIZONTE TEMPORAL : Contínuo INÍCIO : 2008 TÉRMINO : 2011

INDICADORES	UNIDADE MEDIDA	INDICE MAIS RECENTE	APURADO EM	DESEJADO 1º ANO	DESEJADO 2º ANO	DESEJADO 3º ANO	DESEJADO 4º ANO	FONTE DA INFORMAÇÃO
ATENDIMENTO AO CONTRIBUINTE - DÍVIDA ATIVA	PESSOA	16966	31.12.2006	17500	18000	18500	19000	PRG

CONSULTA E EMISSÃO DE PARECERES	UNIDADE	1697	31.12.2006	2000	2300	2500	2700	PRG
PROCESSOS JUDICIAIS EM ANDAMENTO	UNIDADE	145522	31.12.2006	150000	155000	162000	170000	PRG

Código	Ação Projeto-Atividade- Operação Especial Descrição	Físico				Dados Financeiros (Valores em R$ 1,00)						
		Produto da Ação	Unidade de Medida	Quantidade	Região	Despesas Correntes			Despesas de Capital			Total
						Tesouro	Outras Fontes	Total	Tesouro	Outras Fontes	Total	
2655	CAPACITAÇÃO DE RECURSOS HUMANOS	SERVIDOR TREINADO	PESSOA	300	DISTRITO FEDERAL	703.745		703.745				703.745
2831	COORDENAÇÃO DOS RECURSOS DO FUNDO DA PROCURADORIA GERAL DO DISTRITO FEDERAL	ÓRGÃO MANTIDO	UNIDADE	1	DISTRITO FEDERAL	6.911.571		6.911.571	1.227.906		1.227.906	8.139.477
3308	CONSTRUÇÃO DE EDIFÍCIO ANEXO	PRÉDIO CONSTRUÍDO	M2	14000	DISTRITO FEDERAL				2.255.106		2.255.106	2.255.106
8502	ADMINISTRAÇÃO DE PESSOAL	SERVIDOR REMUNERADO	PESSOA	589	DISTRITO FEDERAL	149.159.187		149.159.187				149.159.187
8504	CONCESSÃO DE BENEFÍCIOS A SERVIDORES	BENEFÍCIO CONCEDIDO	UNIDADE	960	DISTRITO FEDERAL	2.340.654		2.340.654				2.340.654
8517	MANUTENÇÃO DE SERVIÇOS ADMINISTRATIVOS GERAIS				DISTRITO FEDERAL	2.865.855		2.865.855	706.188		706.188	3.572.043
		TOTAL DO PROGRAMA				161.981.012		161.981.012	4.189.200		4.189.200	166.170.212

Governo do Distrito Federal
Secretaria de Estado de Planejamento e Gestão
Plano Plurianual 2008 - 2011
Anexo III - Programas de Governo

ANO BASE : 2010
PROGRAMA : 0136 – CIDADANIA TRIBUTÁRIA
OBJETIVO : PROMOVER AÇÕES FISCAIS, VISANDO GARANTIR AUMENTO REAL DA ARRECADAÇÃO TRIBUTÁRIA DO DISTRITO FEDERAL, COMBATENDO A EVASÃO FISCAL

TIPO DE PROGRAMA : Finalístico
PÚBLICO ALVO : POPULAÇÃO DO DISTRITO FEDERAL

HORIZONTE TEMPORAL : Contínuo INÍCIO : 2008 TÉRMINO : 2011

INDICADORES	UNIDADE MEDIDA	INDICE MAIS RECENTE	APURADO EM	DESEJADO 1º ANO	DESEJADO 2º ANO	DESEJADO 3º ANO	DESEJADO 4º ANO	FONTE DA INFORMAÇÃO
TAXA DE CRESCIMENTO REAL DA ARRECADAÇÃO TRIBUTÁRIA	%	9,5	31.01.2007	3,93	3,93	3,93	3,93	SUREC/SEFAZ

Código	Ação Projeto-Atividade- Operação Especial Descrição	Físico				Dados Financeiros (Valores em R$ 1,00)						
		Produto da Ação	Unidade de Medida	Quantidade	Região	Despesas Correntes			Despesas de Capital			Total
						Tesouro	Outras Fontes	Total	Tesouro	Outras Fontes	Total	
1002	FORTALECIMENTO E MODERNIZAÇÃO DA ÁREA FISCAL	PROJETO REALIZADO	UNIDADE	1	DISTRITO FEDERAL	20.054.039		20.054.039	6.034.197		6.034.197	26.088.236
1142	AQUISIÇÃO DE VEÍCULOS E RECUPERAÇÃO DA FROTA	VEÍCULO LEVE ADQUIRIDO	UNIDADE	70	DISTRITO FEDERAL	984.066		984.066	7.439.183		7.439.183	8.423.249
1278	IMPLANTAÇÃO DE POLÍTICA DE SEGURANÇA	SISTEMA IMPLANTADO	UNIDADE	1	DISTRITO FEDERAL	3.246.311		3.246.311	1.821.750		1.821.750	5.068.061
1564	REAPARELHAMENTO E MODERNIZAÇÃO DA GESTÃO TRIBUTÁRIA	PROJETO IMPLANTADO	UNIDADE	8	DISTRITO FEDERAL	4.736.635		4.736.635	5.710.634		5.710.634	10.447.269
1571	CONSTRUÇÃO DE POSTOS FISCAIS	POSTO DE FISCALIZAÇÃO CONSTRUÍDO	M2	8070	DISTRITO FEDERAL				6.372.828		6.372.828	6.372.828
1656	REFORMA DE POSTOS FISCAIS	PRÉDIO REFORMADO	M2	6000	DISTRITO FEDERAL				4.227.692		4.227.692	4.227.692
1658	REAPARELHAMENTO DE POSTOS FISCAIS	EQUIPAMENTO ADQUIRIDO	UNIDADE	20	DISTRITO FEDERAL				1.928.287		1.928.287	1.928.287

2405	AVALIAÇÃO DE DESEMPENHO E PRODUTIVIDADE	SERVIDOR BENEFICIADO	PESSOA	1914	DISTRITO FEDERAL	7.914.668		7.914.668			7.914.668
2655	CAPACITAÇÃO DE RECURSOS HUMANOS	SERVIDOR TREINADO	PESSOA	1852	DISTRITO FEDERAL	1.349.353		1.349.353			1.349.353
3308	CONSTRUÇÃO DE EDIFÍCIO ANEXO	PRÉDIO CONSTRUÍDO	M2	2000	DISTRITO FEDERAL				3.496.803	3.496.803	3.496.803
3667	PROMOÇÃO DO PROGRAMA DE EDUCAÇÃO FISCAL	PÚBLICO ATENDIDO	PESSOA	205000	DISTRITO FEDERAL	4.720.248		4.720.248			4.720.248
3780	IMPLANTAÇÃO DE NOVAS AGÊNCIAS	AGÊNCIA CONSTRUÍDA	M2	7000	DISTRITO FEDERAL				16.797.488	16.797.488	16.797.488
4971	SIMPLIFICAÇÃO DA LEGISLAÇÃO TRIBUTÁRIA	CONSULTORIA REALIZADA	UNIDADE	2	DISTRITO FEDERAL	333.598		333.598			333.598
6040	COORDENAÇÃO DE PROGRAMAS DE FISCALIZAÇÃO E ARRECADAÇÃO FISCAL	AÇÃO IMPLEMENTADA	UNIDADE	35	DISTRITO FEDERAL	22.751		22.751			22.751
6066	AÇÃO DE INCENTIVO A ARRECADAÇÃO E EDUCAÇÃO TRIBUTÁRIA - PINAT	PROJETO IMPLANTADO	UNIDADE	9	DISTRITO FEDERAL	10.718.096	2.323.960	13.042.056	1.320.161	1.320.161	14.362.217
		TOTAL DO PROGRAMA				54.079.765	2.323.960	56.403.725	55.149.023	55.149.023	111.552.748

Governo do Distrito Federal

Secretaria de Estado de Planejamento e Gestão

Plano Plurianual 2008 - 2011

Anexo III - Programas de Governo

ANO BASE : 2010

PROGRAMA : 0138 – APOIO AO EDUCANDO

OBJETIVO : OFERECER AOS ALUNOS DA REDE PÚBLICA DE ENSINO, TRATAMENTO MÉDICO, ODONTOLÓGICO, SUPLEMENTAÇÃO NUTRICIONAL E TRANSPORTE ESCOLAR.

TIPO DE PROGRAMA : Finalístico

PÚBLICO ALVO : ALUNOS DO ENSINO FUNDAMENTAL DA REDE PÚBLICA DE ENSINO DO DISTRITO FEDERAL

HORIZONTE TEMPORAL : Contínuo INÍCIO : 2008 TÉRMINO : 2011

INDICADORES	UNIDADE MEDIDA	INDICE MAIS RECENTE	APURADO EM	DESEJADO 1º ANO	DESEJADO 2º ANO	DESEJADO 3º ANO	DESEJADO 4º ANO	FONTE DA INFORMAÇÃO
TAXA DE ALUNOS ATENDIDOS COM A ALIMENTAÇÃO ESCOLAR	%	100	31.12.2003	100	100	100	100	SEE/SUBSE/DAE/GSE
TAXA DE ALUNOS ATENDIDOS COM O TRANSPORTE ESCOLAR	%	100	31.12.2003	100	100	100	100	SEE/SUBAP/DALM
TAXA DE ALUNOS ATENDIDOS COM O TRATAMENTO MÉDICO DO PROGRAMA INTEGRADO DE SAÚDE ESCOLAR	%	70,48	31.12.2003	78	82	86	90	SEE/SUBSE/DAE/GSE
TAXA DE ALUNOS ATENDIDOS COM O TRATAMENTO ODONTOLÓGICO DO PROGRAMA INTEGRADO DE SAÚDE ESCOLAR	%	96,47	31.12.2003	98,5	99	99,5	100	SEE/SUBSE/DAE/GSE
TAXA DE ALUNOS ATENDIDOS NO PROGRAMA RENDA MINHA	%	95,24	27.02.2004	98,5	99	99,5	100	SEE/SUBSE/DAE/GIEC

Código	Ação Projeto-Atividade- Operação Especial Descrição	Físico				Dados Financeiros (Valores em R$ 1,00)						
		Produto da Ação	Unidade de Medida	Quantidade	Região	Despesas Correntes			Despesas de Capital			Total
						Tesouro	Outras Fontes	Total	Tesouro	Outras Fontes	Total	
2015	BOLSA-AUXÍLIO ENFERMAGEM	BOLSA CONCEDIDA	UNIDADE	480	DISTRITO FEDERAL	84.377		84.377				84.377
2160	MANUTENÇÃO DAS ATIVIDADES DE EDUCAÇÃO FÍSICA	ALUNO ATENDIDO	PESSOA	31800	DISTRITO FEDERAL	710.815		710.815	69.764		69.764	780.579
2396	VISITADOR ESCOLAR	RESIDÊNCIAS VISITADAS	UNIDADE	79500	DISTRITO FEDERAL	2.875.615		2.875.615				2.875.615
2856	PROGRAMA RENDA MINHA	ALUNO ASSISTIDO	PESSOA	108000	DISTRITO FEDERAL	41.309.860		41.309.860				41.309.860
2964	ALIMENTAÇÃO ESCOLAR	ALUNO ATENDIDO	PESSOA	455000	DISTRITO FEDERAL	39.074.817		39.074.817				39.074.817

3632	PROGRAMA INTEGRADO DE SAÚDE ESCOLAR - PISE	ALUNO ATENDIDO	PESSOA	315000	DISTRITO FEDERAL	1.163.011	1.163.011	68.776	68.776	1.231.787
4976	TRANSPORTE DE ALUNOS	ALUNO ATENDIDO	PESSOA	32781	DISTRITO FEDERAL	25.107.886	25.107.886			25.107.886
6309	DISTRIBUIÇÃO DE KIT DE HIGIENE BUCAL PARA ALUNOS DA REDE PÚBLICA DE ENSINO DO DISTRITO FEDERAL(EP)	ALUNO ATENDIDO	PESSOA	155000	DISTRITO FEDERAL					(VETADO)
		TOTAL DO PROGRAMA				110.326.381	110.326.381	138.540	138.540	110.464.921

Governo do Distrito Federal
Secretaria de Estado de Planejamento e Gestão
Plano Plurianual 2008 - 2011
Anexo III - Programas de Governo

ANO BASE : 2010
PROGRAMA : 0140 – PROJETOS ESPECIAIS DE ENSINO
OBJETIVO : MELHORAR A OFERTA DE OPORTUNIDADES DE ATENDIMENTO À ALUNOS EXCLUÍDOS DO SISTEMA PÚBLICO DE ENSINO

TIPO DE PROGRAMA : Finalístico
PÚBLICO ALVO : ALUNOS DA REDE PÚBLICA DE ENSINO DO DISTRITO FEDERAL

HORIZONTE TEMPORAL : Contínuo INÍCIO : 2008 TÉRMINO : 2011

INDICADORES	UNIDADE MEDIDA	INDICE MAIS RECENTE	APURADO EM	DESEJADO 1º ANO	DESEJADO 2º ANO	DESEJADO 3º ANO	DESEJADO 4º ANO	FONTE DA INFORMAÇÃO
TAXA DE ALUNOS ATENDIDOS NO PROJETO IGUALDADE NAS DIFERENÇAS	%	100	31.12.2003	96	97	99	100	SEE/SUBEP/DEE
TAXA DE ALUNOS ATENDIDOS NO PROJETO LIGADO NO FUTURO	%	77	31.12.2003	80	85	90	100	SEE/SUBEP/GEP

Código	Ação Projeto-Atividade- Operação Especial Descrição	Físico				Dados Financeiros (Valores em R$ 1,00)						
		Produto da Ação	Unidade de Medida	Quantidade	Região	Despesas Correntes			Despesas de Capital			Total
						Tesouro	Outras Fontes	Total	Tesouro	Outras Fontes	Total	
3773	IGUALDADE NAS DIFERENÇAS	ALUNO ATENDIDO	PESSOA	500	DISTRITO FEDERAL	289.578		289.578	70.635		70.635	360.213
3874	LIGADO NO FUTURO	ALUNO ATENDIDO	PESSOA	3000	DISTRITO FEDERAL	894.624		894.624				894.624
		TOTAL DO PROGRAMA				1.184.202		1.184.202	70.635		70.635	1.254.837

Governo do Distrito Federal
Secretaria de Estado de Planejamento e Gestão
Plano Plurianual 2008 - 2011
Anexo III - Programas de Governo

ANO BASE : 2010
PROGRAMA : 0142 – EDUCANDO SEMPRE
OBJETIVO : PROMOVER AÇÕES QUE OBJETIVEM A MANUTENÇÃO DA EDUCAÇÃO INFANTIL, DO ENSINO FUNDAMENTAL, DO ENSINO MÉDIO E DA EDUCAÇÃO PROFISSIONAL

TIPO DE PROGRAMA : Finalístico
PÚBLICO ALVO : ALUNOS DA REDE PÚBLICA DE ENSINO DO DISTRITO FEDERAL

HORIZONTE TEMPORAL : Contínuo INÍCIO : 2008 TÉRMINO : 2011

INDICADORES	UNIDADE MEDIDA	INDICE MAIS RECENTE	APURADO EM	DESEJADO 1º ANO	DESEJADO 2º ANO	DESEJADO 3º ANO	DESEJADO 4º ANO	FONTE DA INFORMAÇÃO
TAXA DE ALUNOS ATENDIDOS NA EDUCAÇÃO INFANTIL	%	53,78	31.12.2003	3	5	8	10	CENSO ESCOLAR 2003
TAXA DE ALUNOS ATENDIDOS NO ENSINO FUNDAMENTAL	%	96,9	31.12.2003	100	100	100	100	CENSO ESCOLAR 2003
TAXA DE ALUNOS ATENDIDOS NO ENSINO MÉDIO	%	54,48	31.12.2003	60	65	75	80	CENSO ESCOLAR 2003
TAXA DE ALUNOS ATENDIDOS NA EDUCAÇÃO INFANTIL - PRÉ-ESCOLA	%	32,5	31.12.2006	40	60	75	90	CENSO ESCOLAR 2006

Código	Ação Projeto-Atividade- Operação Especial Descrição	Físico				Dados Financeiros (Valores em R$ 1,00)						
		Produto da Ação	Unidade de Medida	Quantidade	Região	Despesas Correntes			Despesas de Capital			Total
						Tesouro	Outras Fontes	Total	Tesouro	Outras Fontes	Total	
2388	MANUTENÇÃO DA EDUCAÇÃO INFANTIL	ESCOLA MANTIDA	UNIDADE	140	DISTRITO FEDERAL	33.840.946		33.840.946	16.504.528		16.504.528	50.345.474
2389	MANUTENÇÃO DO ENSINO FUNDAMENTAL	ESCOLA MANTIDA	UNIDADE	1018	DISTRITO FEDERAL	142.823.989		142.823.989	15.374.119		15.374.119	158.198.108
2390	MANUTENÇÃO DO ENSINO MÉDIO	ESCOLA MANTIDA	UNIDADE	131	DISTRITO FEDERAL	77.866.787		77.866.787	12.887.268		12.887.268	90.754.055
2391	MANUTENÇÃO DA EDUCAÇÃO PROFISSIONAL	ESCOLA MANTIDA	UNIDADE	20	DISTRITO FEDERAL	6.569.204		6.569.204	12.141.145		12.141.145	18.710.349
2392	MANUTENÇÃO DA EDUCAÇÃO DE JOVENS E ADULTOS	ESCOLA MANTIDA	UNIDADE	4	DISTRITO FEDERAL	6.890.370		6.890.370	76.414		76.414	6.966.784
2393	MANUTENÇÃO DA EDUCAÇÃO ESPECIAL	ESCOLA MANTIDA	UNIDADE	26	DISTRITO FEDERAL	8.188.641		8.188.641	1.311.305		1.311.305	9.499.946
5003	CONSTRUÇÃO DE CRECHES PÚBLICAS EM TODO O DF(EP)	CRECHE CONSTRUÍDA	M2	30	DISTRITO FEDERAL							(VETADO)
		TOTAL DO PROGRAMA				276.179.937		276.179.937	58.294.779		58.294.779	334.474.716

Governo do Distrito Federal

Secretaria de Estado de Planejamento e Gestão

Plano Plurianual 2008 - 2011

Anexo III - Programas de Governo

ANO BASE : 2010

PROGRAMA : 0150 – BRASÍLIA SUSTENTÁVEL

OBJETIVO : ASSEGURAR A QUALIDADE DOS RECURSOS HÍDRICOS DO DISTRITO FEDERAL E REGIÃO METROPOLITANA DE BRASÍLIA, PROMOVENDO A MELHORIA DAS CONDIÇÕES DE VIDA DA POPULAÇÃO E A GESTÃO SUSTENTÁVEL DO TERRITÓRIO.

TIPO DE PROGRAMA : Finalístico

PÚBLICO ALVO : POPULAÇÃO DO DISTRITO FEDERAL E REGIÃO METROPOLITANA DE BRASÍLIA

HORIZONTE TEMPORAL : Temporário INÍCIO : 2008 TÉRMINO : 2011

INDICADORES	UNIDADE MEDIDA	INDICE MAIS RECENTE	APURADO EM	DESEJADO 1º ANO	DESEJADO 2º ANO	DESEJADO 3º ANO	DESEJADO 4º ANO	FONTE DA INFORMAÇÃO
INDICADOR SÓCIO AMBIENTAL PARA FAVELAS (ISA-F)	%	0	01.06.2005	25	50	75	100	PAD-BIRD
NÚMERO DE LIGAÇOES DE ESGOTO IMPLANTADO EM ÁGUAS LINDAS	UNIDADE	0	01.06.2005	10000	20000	35800	35800	PAD-BIRD
NÚMERO DE LIGAÇÕES DE ESGOTO IMPLANTADO EM VICENTE PIRES E NA COLÔNIA AGRÍCOLA SAMAMBAIA	UNIDADE	0	01.06.2005	5000	10000	15700	15700	PAD-BIRD

Código	Ação Projeto-Atividade- Operação Especial Descrição	Físico				Dados Financeiros (Valores em R$ 1,00)						
		Produto da Ação	Unidade de Medida	Quantidade	Região	Despesas Correntes			Despesas de Capital			Total
						Tesouro	Outras Fontes	Total	Tesouro	Outras Fontes	Total	
1247	IMPLANTAÇÃO DO PROJETO DE URBANIZAÇÃO DA VILA ESTRUTURAL - "BRASÍLIA SUSTENTÁVEL"	PROJETO IMPLANTADO	UNIDADE	1	REGIÃO XXV - SETOR COMPL. DE IND. E ABASTECIMENTO				3.843.355		3.843.355	3.843.355
1260	IMPLANTAÇÃO DOS SISTEMAS DE PLANEJAMENTO E GESTÃO TERRITORIAL E URBANA DO PROGRAMA "BRASÍLIA SUSTENTÁVEL"	SISTEMA IMPLANTADO	UNIDADE	6	DISTRITO FEDERAL				76.866		76.866	76.866
1263	IMPLANTAÇÃO DO PROJETO DE SANEAMENTO AMBIENTAL - BRASÍLIA SUSTENTÁVEL	PROJETO IMPLANTADO	UNIDADE	1	DISTRITO FEDERAL				679.072		679.072	679.072
1295	IMPLANTAÇÃO DO PROJETO DE MEIO AMBIENTE E RECURSOS HÍDRICOS - "BRASÍLIA	PROJETO IMPLANTADO	UNIDADE	4	DISTRITO				4.959.420		4.959.420	4.959.420

	SUSTENTÁVEL"				FEDERAL				
1565	IMPLANTAÇÃO DO PROJETO DE REFORÇO INSTITUCIONAL - "BRASÍLIA SUSTENTÁVEL"	PROJETO IMPLANTADO	UNIDADE	2	DISTRITO FEDERAL	46.120	46.120	46.120
1573	IMPLANTAÇÃO DA UNIDADE DE GERENCIAMENTO DO PROGRAMA "BRASÍLIA SUSTENTÁVEL"	UNIDADE IMPLANTADA	UNIDADE	1	DISTRITO FEDERAL	1.537.342	1.537.342	1.537.342
		TOTAL DO PROGRAMA				11.142.175	11.142.175	11.142.175

Governo do Distrito Federal

Secretaria de Estado de Planejamento e Gestão

Plano Plurianual 2008 - 2011

Anexo III - Programas de Governo

ANO BASE : 2010

PROGRAMA : 0164 – ESCOLA DE TODOS NÓS

OBJETIVO : CONSTRUIR, REFORMAR E MANTER AS INSTALAÇÕES FÍSICAS DAS INSTITUIÇÕES PÚBLICAS

TIPO DE PROGRAMA : Finalístico

PÚBLICO ALVO : COMUNIDADE ESCOLAR DO DISTRITO FEDERAL

HORIZONTE TEMPORAL : Contínuo INÍCIO : 2008 TÉRMINO : 2011

INDICADORES	UNIDADE MEDIDA	INDICE MAIS RECENTE	APURADO EM	DESEJADO 1º ANO	DESEJADO 2º ANO	DESEJADO 3º ANO	DESEJADO 4º ANO	FONTE DA INFORMAÇÃO
TAXA DE ABANDONO ESCOLAR	%	5,48	31.12.2003	2	1	0	0	CENSO ESCOLAR 2003
TAXA DE DEFASAGEM ESCOLAR - IDADE/SERIE	%	30,64	31.12.2003	26	23	18	15	CENSO ESCOLAR 2003
TAXA DE REPROVAÇÃO ESCOLAR	%	19,56	31.12.2003	18	16	14	12	CENSO ESCOLAR 2003
TAXA DE ABANDONO ESCOLAR - ENSINO MÉDIO	%	13,22	31.12.2006	11	9	6	5	CENSO ESCOLAR 2006
TAXA DE DEFASAGEM ESCOLAR - IDADE/SÉRIE - ENSINO MÉDIO	%	47,3	31.12.2006	42	35	30	23	CENSO ESCOLAR 2006
TAXA DE REPROVAÇÃO ESCOLAR - ENSINO MÉDIO	%	22,72	31.12.2006	20	18	15	13	CENSO ESCOLAR 2006

Código	Ação Projeto-Atividade- Operação Especial Descrição	Físico				Dados Financeiros (Valores em R$ 1,00)						
		Produto da Ação	Unidade de Medida	Quantidade	Região	Despesas Correntes			Despesas de Capital			Total
						Tesouro	Outras Fontes	Total	Tesouro	Outras Fontes	Total	
1176	IMPLANTAÇÃO DE ESCOLAS PROFISSIONALIZANTES - ESCOLA DO AMANHÃ	ESCOLA CONSTRUÍDA	M2	200	REGIÃO IX - CEILÂNDIA (EP)				75.000		75.000	75.000
				500	DISTRITO FEDERAL				1.000.000		1.000.000	1.000.000
1888	REFORMA E AMPLIAÇÃO DE UNIDADE DO ENSINO MÉDIO	ESCOLA REFORMADA	M2	100	REGIÃO X - GUARÁ				200.000		200.000	200.000
				800	REGIÃO XI - CRUZEIRO				602.022		602.022	602.022
				3500	REGIÃO XIX - CANDANGOLÂNDI				2.633.850		2.633.850	2.633.850
				2044	DISTRITO FEDERAL				2.012.342		2.012.342	2.012.342
3271	CONSTRUÇÃO DE UNIDADES DA EDUCAÇÃO INFANTIL	ESCOLA CONSTRUÍDA	M2	1341	REGIÃO IV - BRAZLÂNDIA				1.974.989		1.974.989	1.974.989
				1341	REGIÃO V - SOBRADINHO				1.974.989		1.974.989	1.974.989
				1341	REGIÃO VI - PLANALTINA				1.974.989		1.974.989	1.974.989

				2041	REGIÃO VII - PARANOÁ		3.005.931	3.005.931	3.005.931
				2041	REGIÃO IX - CEILÂNDIA		3.005.931	3.005.931	3.005.931
				700	REGIÃO XI - CRUZEIRO		1.030.940	1.030.940	1.030.940
				2041	REGIÃO XII - SAMAMBAIA		3.005.931	3.005.931	3.005.931
				700	REGIÃO XIII - SANTA MARIA		1.030.940	1.030.940	1.030.940
				2741	REGIÃO XV - RECANTO DAS EMAS	300.000	300.000	4.036.873	4.036.873	4.336.873
				2041	REGIÃO XVII - RIACHO FUNDO		3.005.931	3.005.931	3.005.931
				1341	REGIÃO XX - ÁGUAS CLARAS		1.974.969	1.974.969	1.974.969
				2041	REGIÃO XXI - RIACHO FUNDO II		3.005.931	3.005.931	3.005.931
				700	REGIÃO XXIII- VARJÃO		1.030.940	1.030.940	1.030.940
				2041	REGIÃO XXV - SETOR COMPL. DE IND. E ABASTECIMENTO		3.005.931	3.005.931	3.005.931
				2041	REGIÃO XXVI - SOBRADINHO II		3.005.931	3.005.931	3.005.931
				2041	REGIÃO XXVIII - ITAPOÃ		3.005.931	3.005.931	3.005.931
				860	DISTRITO FEDERAL		1.266.996	1.266.996	1.266.996
3272	CONSTRUÇÃO DE UNIDADES DO ENSINO MÉDIO	ESCOLA CONSTRUÍDA	M2	3720	REGIÃO XV - RECANTO DAS EMAS		5.086.974	5.086.974	5.086.974
				926	DISTRITO FEDERAL		1.266.996	1.266.996	1.266.996
3273	REFORMA E AMPLIAÇÃO DE UNIDADES DA EDUCAÇÃO ESPECIAL	ESCOLA REFORMADA	M2	1300	REGIÃO I - PLANO PILOTO		972.291	972.291	972.291
				1200	REGIÃO IV - BRAZLÂNDIA		897.499	897.499	897.499
				1131	DISTRITO FEDERAL		845.536	845.536	845.536
3276	REFORMA E AMPLIAÇÃO DE UNIDADES DO ENSINO FUNDAMENTAL	ESCOLA REFORMADA	M2	9300	REGIÃO I - PLANO PILOTO		6.955.627	6.955.627	6.955.627
				11300	REGIÃO II - GAMA		8.451.462	8.451.462	8.451.462
				11800	REGIÃO III - TAGUATINGA		8.825.420	8.825.420	8.825.420
				3200	REGIÃO IV - BRAZLÂNDIA		2.393.333	2.393.333	2.393.333

				1120	REGIÃO V - SOBRADINHO	837.665	837.665	837.665
				700	REGIÃO VI - PLANALTINA	523.541	523.541	523.541
				1350	REGIÃO VII - PARANOÁ	1.009.687	1.009.687	1.009.687
				12300	REGIÃO IX - CEILÂNDIA	9.199.379	9.199.379	9.199.379
				3600	REGIÃO XII - SAMAMBAIA	2.692.500	2.692.500	2.692.500
				350	REGIÃO XIV - SÃO SEBASTIÃO	261.770	261.770	261.770
				3000	REGIÃO XV - RECANTO DAS EMAS	2.243.751	2.243.751	2.243.751
				750	REGIÃO XVII - RIACHO FUNDO	560.936	560.936	560.936
				450	REGIÃO XVIII - LAGO NORTE	336.561	336.561	336.561
				250	REGIÃO XXV - SETOR COMPL. DE IND. E ABASTECIMENTO	186.978	186.978	186.978
				600	REGIÃO XXVI - SOBRADINHO II	448.749	448.749	448.749
				1131	DISTRITO FEDERAL	845.536	845.536	845.536
3277	REFORMA E AMPLIAÇÃO DE UNIDADES DA EDUCAÇÃO INFANTIL	ESCOLA REFORMADA	M2	950	REGIÃO I - PLANO PILOTO	769.669	769.669	769.669
				600	REGIÃO III - TAGUATINGA	486.107	486.107	486.107
				1751	DISTRITO FEDERAL	1.418.503	1.418.503	1.418.503
5031	CONSTRUÇÃO DE CRECHES NA ÁREA RURAL(EP)	UNIDADE CONSTRUÍDA	UNIDADE	10	DISTRITO FEDERAL			(VETADO)
5051	CONSTRUÇÃO DE UNIDADE DO ENSINO MÉDIO NO VALE DO AMANHECER EM PLANALTINA(EP)	ESCOLA CONSTRUÍDA	M2	500	REGIÃO VI - PLANALTINA			(VETADO)
5108	CONST. DO AUDITORIO, LABORATORIO, BIBLIOTECA,COBERTUR DA QUADRA DO CENTRO ENSINO FUND5 - J.ROR(EP)	ESCOLA REFORMADA	M2	1250	REGIÃO VI - PLANALTINA			(VETADO)
5112	RECONSTRUÇÃO DO CENTRO DE ENSINO FUNDAMENTAL 404(EP)	ESCOLA CONSTRUÍDA	M2	1250	REGIÃO XII - SAMAMBAIA			(VETADO)
5119	IMPLANTAÇÃO DO CAMPUS DA UNIVERSIDADE DE BRASÍLIA (UNB), NO GAMA(EP)	UNIDADE IMPLANTADA	UNIDADE	1	REGIÃO II - GAMA			(VETADO)
5123	CONSTRUÇÃO DO CENTRO DE ENSINO MÉDIO NA QNO16/17 DA EXPANSÃO DO SETOR "O"(EP)	ESCOLA CONSTRUÍDA	M2	1250	REGIÃO IX - CEILÂNDIA			(VETADO)
5151	CONSTRUÇÃO AUDITÓRIO, QUADRA POLIESPORTIVA E BIBLIOTECA-CENTRO DE ENSINO MÉDIO 6(CENTRÃO)-CEILÂN(EP)	ESCOLA REFORMADA	M2	1250	REGIÃO IX - CEILÂNDIA			(VETADO)

5924	CONSTRUÇÃO DE UNIDADES DO ENSINO FUNDAMENTAL	ESCOLA CONSTRUÍDA	M2	2350	REGIÃO V - SOBRADINHO			3.191.868		3.191.868	3.191.868
				2150	REGIÃO X - GUARÁ			2.920.219		2.920.219	2.920.219
				2150	REGIÃO XIV - SÃO SEBASTIÃO			2.920.219		2.920.219	2.920.219
				2350	REGIÃO XXV - SETOR COMPL. DE IND. E ABASTECIMENTO			3.191.868		3.191.868	3.191.868
				2150	REGIÃO XXVIII - ITAPOÃ			2.920.219		2.920.219	2.920.219
				929	DISTRITO FEDERAL			1.259.806		1.259.806	1.259.806
7025	REFORMA E AMPLIAÇÃO DE UNIDADES DA EDUCAÇÃO PROFISSIONAL	ESCOLA REFORMADA	M2	511	DISTRITO FEDERAL			384.335		384.335	384.335
		TOTAL DO PROGRAMA				300.000	300.000	121.172.311		121.172.311	121.472.311

Governo do Distrito Federal

Secretaria de Estado de Planejamento e Gestão

Plano Plurianual 2008 - 2011

Anexo III - Programas de Governo

ANO BASE : 2010

PROGRAMA : 0169 – PROMOÇÃO COMUNITÁRIA

OBJETIVO : CRIAR INFRA-ESTRUTURA NECESSÁRIA À PROMOÇÃO E PARTICIPAÇÃO COMUNITÁRIA, VISANDO A MELHORIA DAS CONDIÇÕES DE VIDA DA COMUNIDADE

TIPO DE PROGRAMA : Finalístico

PÚBLICO ALVO : POPULAÇÃO DO DISTRITO FEDERAL

HORIZONTE TEMPORAL : Contínuo INÍCIO : 2008 TÉRMINO : 2011

INDICADORES	UNIDADE MEDIDA	INDICE MAIS RECENTE	APURADO EM	DESEJADO 1º ANO	DESEJADO 2º ANO	DESEJADO 3º ANO	DESEJADO 4º ANO	FONTE DA INFORMAÇÃO
TAXA DE IMPLANTAÇÃO DE AGENDAS LOCAIS	%	EM APURAÇÃO	01.02.2003	EM APURAÇÃO	EM APURAÇÃO	EM APURAÇÃO	EM APURAÇÃO	

Código	Ação Projeto-Atividade- Operação Especial Descrição	Físico				Dados Financeiros (Valores em R$ 1,00)						
		Produto da Ação	Unidade de Medida	Quantidade	Região	Despesas Correntes			Despesas de Capital			Total
						Tesouro	Outras Fontes	Total	Tesouro	Outras Fontes	Total	
1175	CONSTRUÇÃO DO SALÃO COMUNITÁRIO	SALÃO CONSTRUÍDO	M2	1200	REGIÃO IX - CEILÂNDIA	39.227		39.227	766.803		766.803	806.030
				175	REGIÃO XIX - CANDANGOLÂNDI				6.225		6.225	6.225
1235	CONSTRUÇÃO DE CENTRO DE REFERENCIA DA ASSISTENCIA SOCIAL - CRAS	CENTRO CONSTRUÍDO	M2	75	REGIÃO XII - SAMAMBAIA (EP)				75.634		75.634	75.634
1951	CONSTRUÇÃO DE CRECHES COMUNITÁRIAS	CRECHE CONSTRUÍDA	M2	500	REGIÃO II - GAMA				115.300		115.300	115.300
				1800	REGIÃO IX - CEILÂNDIA				1.645.537		1.645.537	1.645.537
				2	REGIÃO XII - SAMAMBAIA							(VETADO)
				500	REGIÃO XIII - SANTA MARIA				100.000		100.000	100.000

				2	REGIÃO XIV - SÃO SEBASTIÃO					(VETADO)
				200	REGIÃO XIV - SÃO SEBASTIÃO (EP)			150.000	150.000	150.000
				2	REGIÃO XV - RECANTO DAS EMAS			240.000	240.000	240.000
				502	REGIÃO XXI - RIACHO FUNDO II (EP)			340.000	340.000	340.000
				1500	DISTRITO FEDERAL			203.733	203.733	203.733
2094	PROMOÇÃO DE ASSISTÊNCIA SOCIAL COMUNITÁRIA	FAMÍLIA ASSISTIDA	UNIDADE	3	REGIÃO IX - CEILÂNDIA	75.000	75.000			75.000
				400	REGIÃO XIII - SANTA MARIA	94.146	94.146			94.146
3246	CONSTRUÇÃO DE CENTRO COMUNITÁRIO	CENTRO CONSTRUÍDO	M2	10000	REGIÃO XII - SAMAMBAIA (EP)			100.000	100.000	100.000
				1	REGIÃO XIV - SÃO SEBASTIÃO					(VETADO)
				187	DISTRITO FEDERAL			284.335	284.335	284.335
3534	CONSTRUÇÃO DE GALPÃO COMUNITÁRIO	GALPÃO CONSTRUÍDO	M2	1000	REGIÃO IX - CEILÂNDIA	39.227	39.227	684.116	684.116	723.343
3905	REFORMA DO CENTRO DE CONVIVÊNCIA E ATENDIMENTO AO IDOSO	PRÉDIO REFORMADO	M2	200	REGIÃO X - GUARÁ	11.768	11.768	11.529	11.529	23.297
5008	IMPLANTAÇÃO DA ESCOLA DOS MENINOS DO PARQUE(EP)	PROGRAMA IMPLANTADO	UNIDADE	1	REGIÃO I - PLANO PILOTO	300.000	300.000			300.000
5018	CONSTRUÇÃO DO CENTRO COMUNITÁRIO NA QD. 225 DE SAMAMBAIA(EP)	CENTRO COMUNITÁRIO CONSTRUÍDO	M2	120	REGIÃO XII - SAMAMBAIA					(VETADO)
5022	CONSTRUÇÃO DE CRECHES COMUNITÁRIAS EM PLANALTINA(EP)	CRECHE CONSTRUÍDA	M2	3000	REGIÃO VI - PLANALTINA					(VETADO)
5036	REFORMA DO SALÃO DE MULTIPLAS FUNÇÕES DE PLANALTINA(EP)	PRÉDIO REFORMADO	M2	1500	REGIÃO VI - PLANALTINA					(VETADO)
5058	CONSTRUÇÃO DE CRECHE COMUNITÁRIA EM SANTA MARIA(EP)	CRECHE CONSTRUÍDA	M2	500	REGIÃO XIII - SANTA MARIA					(VETADO)
5063	CONSTRUÇÃO DE CRECHE COMUNITÁRIA EM SÃO SEBASTIÃO(EP)	CRECHE CONSTRUÍDA	M2	500	REGIÃO XIV - SÃO SEBASTIÃO					(VETADO)
5065	CONSTRUÇÃO DE CRECHE COMUNITÁRIA EM SAMAMBAIA(EP)	CRECHE CONSTRUÍDA	M2	500	REGIÃO XII - SAMAMBAIA					(VETADO)
5081	IMPLANTAÇAÕ DO PROJETO MERCADO DAS ARTES(EP)	PROJETO APOIADO	UNIDADE	1	DISTRITO FEDERAL			100.000	100.000	100.000
5116	CONSTRUÇÃO DE CENTROS INTEGRADOS DE ARTESANATO(EP)	PRÉDIO CONSTRUÍDO	M2	1	DISTRITO FEDERAL					(VETADO)
5127	CONSTRUÇÃO DE SALÃO COMUNITÁRIO NA QC 06(EP)	PRÉDIO CONSTRUÍDO	M2	1000	REGIÃO XVII - RIACHO FUNDO					(VETADO)
5741	CONSTRUÇÃO DO CENTRO DE CAPACITAÇÃO DO TRABALHADOR E PRODUTOR RURAL	CENTRO COMUNITÁRIO CONSTRUÍDO	M2	1500	DISTRITO FEDERAL			996.196	996.196	996.196
5762	CONSTRUÇÃO DE RESTAURANTE COMUNITÁRIO	PRÉDIO CONSTRUÍDO	M2	10000	REGIÃO II - GAMA			38.433	38.433	38.433

				360	REGIÃO XXV - SETOR COMPL. DE IND. E ABASTECIMENTO			438.141	438.141	438.141
				3600	DISTRITO FEDERAL			1.691.075	1.691.075	1.691.075
5921	CONSTRUÇÃO DE CENTROS MULTIUSO DA JUVENTUDE	CENTRO MULTIUSO CONSTRUÍDO	UNIDADE	2	DISTRITO FEDERAL	300.000	300.000	384.335	384.335	684.335
7294	CONSTRUÇÃO DE CENTRO DE CONVIVÊNCIA DE IDOSOS	CENTRO CONSTRUÍDO	M2	500	REGIÃO IX - CEILÂNDIA (EP)			100.000	100.000	100.000
				200	REGIÃO X - GUARÁ			43.813	43.813	43.813
				5220	DISTRITO FEDERAL	141.219	141.219	368.960	368.960	510.179
		TOTAL DO PROGRAMA				1.000.587	1.000.587	8.884.165	8.884.165	9.884.752

Governo do Distrito Federal

Secretaria de Estado de Planejamento e Gestão

Plano Plurianual 2008 - 2011

Anexo III - Programas de Governo

ANO BASE : 2010

PROGRAMA : 0187 – PLANEJAMENTO DA POLÍTICA DE TURISMO DO DISTRITO FEDERAL

OBJETIVO : PLANEJAR AVALIAR E CONTROLAR OS PROGRAMAS NA ÁREA DE TURISMO

TIPO DE PROGRAMA : Gestão de Políticas Públicas

PÚBLICO ALVO : PROFISSIONAIS E EMPRESAS DO RAMO DE HOTELARIA E TURISMO DO DISTRITO FEDERAL

HORIZONTE TEMPORAL : Contínuo INÍCIO : 2008 TÉRMINO : 2011

INDICADORES	UNIDADE MEDIDA	INDICE MAIS RECENTE	APURADO EM	DESEJADO 1º ANO	DESEJADO 2º ANO	DESEJADO 3º ANO	DESEJADO 4º ANO	FONTE DA INFORMAÇÃO
REVITALIZAÇÃO DOS CENTROS DE ATENDIMENTO AOS TURISTAS	UNIDADE	1	30.04.2004	5	5	5	5	SPA / SETUR

Código	Ação Projeto-Atividade- Operação Especial Descrição	Físico				Dados Financeiros (Valores em R$ 1,00)						
		Produto da Ação	Unidade de Medida	Quantidade	Região	Despesas Correntes			Despesas de Capital			Total
						Tesouro	Outras Fontes	Total	Tesouro	Outras Fontes	Total	
1848	REVITALIZAÇÃO DOS CENTROS DE ATENDIMENTO AO TURISTA	SUPERVISÃO IMPLEMENTADA	UNIDADE	1	DISTRITO FEDERAL	784.555		784.555				784.555
3582	PLANO DE DESENVOLVIMENTO TURÍSTICO DO DISTRITO FEDERAL	PROJETO REALIZADO	UNIDADE	1	DISTRITO FEDERAL	799.188		799.188	1.000.000		1.000.000	1.799.188
5792	IMPLANTAÇÃO DE PLANOS OPERACIONAIS PARA O TURISMO	PROJETO IMPLANTADO	UNIDADE	3	REGIÃO XVI - LAGO SUL	5.085		5.085	9.966		9.966	15.051
				1	DISTRITO FEDERAL	1.000.000		1.000.000				1.000.000
6067	CAPACITAÇÃO E QUALIFICAÇÃO DE TRABALHADORES PARA O DESENVOLVIMENTO DO TURISMO	TRABALHADOR CAPACITADO	PESSOA	140	DISTRITO FEDERAL	549.188		549.188	691.803		691.803	1.240.991
6310	TURISMO INTERNO NO DISTRITO FEDERAL - EMPRESA BRASILIENSE DE TURISMO - BRASILIATUR(EP)	PESSOA ASSISTIDA	PESSOA	10000	DISTRITO FEDERAL	6.000.000		6.000.000				6.000.000
6311	PROJETO DE CLASSES TRANSPLANTADAS(EP)	PESSOA ASSISTIDA	PESSOA	500	DISTRITO FEDERAL							(VETADO)
9068	APOIO À REALIZAÇÃO DE EVENTOS	EVENTO APOIADO	UNIDADE	80	DISTRITO FEDERAL	1.000.000		1.000.000				1.000.000
		TOTAL DO PROGRAMA				10.138.016		10.138.016	1.701.769		1.701.769	11.839.785

Governo do Distrito Federal

Secretaria de Estado de Planejamento e Gestão

Plano Plurianual 2008 - 2011

Anexo III - Programas de Governo

ANO BASE : 2010

PROGRAMA : 0189 – PROMOÇÃO NACIONAL E INTERNACIONAL DO PRODUTO TURÍSTICO DE BRASÍLIA

OBJETIVO : DESENVOLVIMENTO E IMPLEMENTAÇÃO DA CAMPANHA PUBLICITÁRIA, VISANDO PROMOVER E DIVULGAR O POTENCIAL TURÍSTICO DA CIDADE E CONSOLIDAR A IMAGEM DE BRASÍLIA COMO POTENCIAL JUNTO AOS PRINCIPAIS MERCADOS EMISSORES DE TURISTAS NO MERCADO INTERNO E EXTERNO

TIPO DE PROGRAMA : Finalístico

PÚBLICO ALVO : OPERADORES E AGENTES DE TURISMO NACIONAIS E INTERNACIONAIS. FORMADORES DE OPINIÃO (IMPRENSA) NACIONAIS E INTERNACIONAIS, TURISTAS, ORGANIZADORES E PROMOTORES DE EVENTOS.

HORIZONTE TEMPORAL : Contínuo INÍCIO : 2008 TÉRMINO : 2011

INDICADORES	UNIDADE MEDIDA	INDICE MAIS RECENTE	APURADO EM	DESEJADO 1º ANO	DESEJADO 2º ANO	DESEJADO 3º ANO	DESEJADO 4º ANO	FONTE DA INFORMAÇÃO
EVENTOS CAPTADOS PARA BRASILIA	UNIDADE	EM APURAÇÃO		23	23	23	23	SME/SETUR
PERMANÊNCIA MÉDIA DOS TURISTAS	DIA	1,9	02.04.2004	3	3	3	3	SPA/SETUR
ÍNDICE DE OCUPAÇÃO HOTELEIRA	%	40	22.05.2004	65	65	65	65	SME/SETUR

Código	Ação Projeto-Atividade- Operação Especial Descrição	Físico				Dados Financeiros (Valores em R$ 1,00)						
						Despesas Correntes			Despesas de Capital			Total
		Produto da Ação	Unidade de Medida	Quantidade	Região	Tesouro	Outras Fontes	Total	Tesouro	Outras Fontes	Total	
2943	BANCO DE IMAGENS COM A COBERTURA FOTOGRÁFICA DOS ATRATIVOS DE BRASÍLIA	ACERVO MANTIDO	UNIDADE	40	DISTRITO FEDERAL	196.138		196.138				196.138
3676	CAPTAÇÃO DE EVENTOS - PARTICIPAÇÃO EM EVENTOS NACIONAIS E INTERNACIONAIS	EVENTO REALIZADO	UNIDADE	23	DISTRITO FEDERAL	243.419		243.419				243.419
3754	REALIZAÇÃO DE WORKSHOP COM AS ENTIDADES DE CLASSE DO BRASIL E OUTRAS INSTITUIÇÕES	EVENTO REALIZADO	UNIDADE	1	DISTRITO FEDERAL	117.682		117.682	924.272		924.272	1.041.954
4955	MANUTENÇÃO DO SITE DA SECRETARIA DE TURISMO	SISTEMA MANTIDO	UNIDADE	1	DISTRITO FEDERAL	70.609		70.609				70.609
4961	DESENVOLVIMENTO DE CAMPANHA DE DIVULGAÇÃO DO PRODUTO TURÍSTICO DE BRASÍLIA	CAMPANHA REALIZADA	UNIDADE	4	DISTRITO FEDERAL	211.829		211.829	500.000		500.000	711.829
9068	APOIO À REALIZAÇÃO DE EVENTOS	EVENTO APOIADO	UNIDADE	14	DISTRITO FEDERAL	203.983		203.983				203.983
		TOTAL DO PROGRAMA				1.043.660		1.043.660	1.424.272		1.424.272	2.467.932

Governo do Distrito Federal

Secretaria de Estado de Planejamento e Gestão

Plano Plurianual 2008 - 2011

Anexo III - Programas de Governo

ANO BASE : 2010

PROGRAMA : 0193 – POLICIAMENTO E FISCALIZAÇÃO DE TRÂNSITO

OBJETIVO : IMPLEMENTAR E GERIR AÇÕES DE EDUCAÇÃO,FISCALIZAÇÃO E ENGENHARIA DE TRÂNSITO VISANDO A REDUÇÃO DO INDICE DE ACIDENTES DE TRÂNSITO NO DISTRITO FEDERAL

TIPO DE PROGRAMA : Finalístico

PÚBLICO ALVO : USUÁRIOS DAS VIAS PÚBLICAS

HORIZONTE TEMPORAL : Contínuo INÍCIO : 2008 TÉRMINO : 2011

INDICADORES	UNIDADE MEDIDA	INDICE MAIS RECENTE	APURADO EM	DESEJADO 1º ANO	DESEJADO 2º ANO	DESEJADO 3º ANO	DESEJADO 4º ANO	FONTE DA INFORMAÇÃO
ÍNDICE DE MORTOS POR 10.000 VEÍCULOS	1/10.000	4,7	09.03.2007	4,5	4,3	4,2	4,0	DETRAN / DF

Código	Ação Projeto-Atividade- Operação Especial Descrição	Físico				Dados Financeiros (Valores em R$ 1,00)						
		Produto da Ação	Unidade de Medida	Quantidade	Região	Despesas Correntes			Despesas de Capital			Total
						Tesouro	Outras Fontes	Total	Tesouro	Outras Fontes	Total	
1732	IMPLANTAÇÃO DE EQUIPAMENTO DE SINALIZAÇÃO ESTATIGRÁFICA E SEMAFÓRICA	SINALIZAÇÃO IMPLANTADA	M2	130000	DISTRITO FEDERAL		9.470.000	9.470.000				9.470.000
2469	APERFEIÇOAMENTO E MANUTENÇÃO DA SINALIZAÇÃO ESTATIGRÁFICA E SEMAFÓRICA	SISTEMA MANTIDO	UNIDADE	1	DISTRITO FEDERAL		28.562.000	28.562.000		1.210.000	1.210.000	29.772.000
2541	POLICIAMENTO E FISCALIZAÇÃO DE TRÂNSITO	AÇÃO REALIZADA	UNIDADE	42700	DISTRITO FEDERAL		7.776.000	7.776.000		786.000	786.000	8.562.000
2655	CAPACITAÇÃO DE RECURSOS HUMANOS	SERVIDOR TREINADO	PESSOA	1190	DISTRITO FEDERAL		851.000	851.000				851.000
2997	MANUTENÇÃO DO CENTRO DE CONTROLE OPERACIONAL	SISTEMA MANTIDO	UNIDADE	1	DISTRITO FEDERAL		1.212.000	1.212.000		385.000	385.000	1.597.000
3903	REFORMA DE PRÉDIOS E PRÓPRIOS	PRÉDIO REFORMADO	M2	900	DISTRITO FEDERAL					1.620.000	1.620.000	1.620.000
8502	ADMINISTRAÇÃO DE PESSOAL	SERVIDOR REMUNERADO	PESSOA	1598	DISTRITO FEDERAL		101.085.000	101.085.000				101.085.000
8504	CONCESSÃO DE BENEFÍCIOS A SERVIDORES	BENEFÍCIO CONCEDIDO	UNIDADE	3491	DISTRITO FEDERAL		5.954.000	5.954.000				5.954.000
8505	PUBLICIDADE E PROPAGANDA	PUBLICIDADE E PROPAGANDA REALIZADA	UNIDADE	19	DISTRITO FEDERAL		11.692.000	11.692.000		181.000	181.000	11.873.000
8517	MANUTENÇÃO DE SERVIÇOS ADMINISTRATIVOS GERAIS				DISTRITO FEDERAL		68.451.000	68.451.000		968.000	968.000	69.419.000
		TOTAL DO PROGRAMA					235.053.000	235.053.000		5.150.000	5.150.000	240.203.000

Governo do Distrito Federal

Secretaria de Estado de Planejamento e Gestão

Plano Plurianual 2008 - 2011

Anexo III - Programas de Governo

ANO BASE : 2010

PROGRAMA : 0196 – REESTRUTURAÇÃO DO SISTEMA PENITENCIÁRIO

OBJETIVO : ADMINISTRAR O SISTEMA E REDUZIR O DÉFICIT DE VAGAS NAS PENITENCIÁRIAS, PROMOVENDO A REINTEGRAÇÃO DO PRESO À SOCIEDADE

TIPO DE PROGRAMA : Finalístico

PÚBLICO ALVO : POPULAÇÃO CARCERÁRIA

HORIZONTE TEMPORAL : Contínuo INÍCIO : 2008 TÉRMINO : 2011

INDICADORES	UNIDADE MEDIDA	INDICE MAIS RECENTE	APURADO EM	DESEJADO 1º ANO	DESEJADO 2º ANO	DESEJADO 3º ANO	DESEJADO 4º ANO	FONTE DA INFORMAÇÃO
PRESOS ASSISTIDOS	PESSOA	7161	01.03.2004	15673	15673	15673	15673	SESIPE
CONTIGENTE DE PRESOS RESSOCIALIZADOS	%	50	02.04.2004	70	70	70	70	FUNAP
DÉFICIT DE VAGAS NO SISTEMA PENITENCIÁRIO NO DF	UNIDADE	3500	02.04.2004	2433	2433	2433	2433	FUNAP

Código	Ação Projeto-Atividade- Operação Especial Descrição	Físico				Dados Financeiros (Valores em R$ 1,00)						
		Produto da Ação	Unidade de Medida	Quantidade	Região	Despesas Correntes			Despesas de Capital			Total
						Tesouro	Outras Fontes	Total	Tesouro	Outras Fontes	Total	
1685	MELHORIA DAS ESTRUTURAS FÍSICAS DO SISTEMA PENITENCIÁRIO	OBRA REALIZADA	M2	17905	DISTRITO FEDERAL	549.188		549.188	1.229.874		1.229.874	1.779.062

1709	CONSTRUÇÃO DE UNIDADES DO SISTEMA PENITENCIÁRIO	PENITENCIÁRIA CONSTRUÍDA	M2	72000	REGIÃO XIV - SÃO SEBASTIÃO				16.919.048		16.919.048	16.919.048
1720	REFORMA DE UNIDADES DO SISTEMA PENITENCIÁRIO	PENITENCIÁRIA REFORMADA	M2	1200	REGIÃO II - GAMA	558.602		558.602	1.306.740		1.306.740	1.865.342
				600	DISTRITO FEDERAL	433.073		433.073	922.404		922.404	1.355.477
2191	RESSOCIALIZAÇÃO E ASSISTÊNCIA AO PRESO	PRESO ASSISTIDO	PESSOA	12000	DISTRITO FEDERAL	12.552	25.630.530	25.643.082	61.913	400.000	461.913	26.104.995
2540	FORNECIMENTO DE ALIMENTAÇÃO AOS PRESIDIÁRIOS	PRESO ASSISTIDO	PESSOA	15000	DISTRITO FEDERAL	23.668.476		23.668.476				23.668.476
3304	CONSTRUÇÃO DE EDIFÍCIO SEDE	PRÉDIO CONSTRUÍDO	M2	500	DISTRITO FEDERAL					800.000	800.000	800.000
5002	REFORMA DA UNIDADE DE REGIME SEMI-ABERTO NO SIA(EP)	PRÉDIO REFORMADO	M2	1	REGIÃO XXIX - SIA							(VETADO)
8517	MANUTENÇÃO DE SERVIÇOS ADMINISTRATIVOS GERAIS				DISTRITO FEDERAL	164.756	1.600.000	1.764.756	38.433	500.000	538.433	2.303.189
		TOTAL DO PROGRAMA				25.386.647	27.230.530	52.617.177	20.478.412	1.700.000	22.178.412	74.795.589

Governo do Distrito Federal

Secretaria de Estado de Planejamento e Gestão

Plano Plurianual 2008 - 2011

Anexo III - Programas de Governo

ANO BASE : 2010

PROGRAMA : 0202 – GESTÃO URBANA

OBJETIVO : BUSCAR O PROCESSO DE DESENVOLVIMENTO URBANO CAPAZ DE OFERECER SOLUÇÕES ÀS DEMANDAS ADVINDAS DO CRESCIMENTO POPULACIONAL DO DISTRITO FEDERAL ESUBSIDIAR CONDIÇÕES PARA REDUÇÃO DAS DESIGUALDADES SÓCIO-ESPACIAIS

TIPO DE PROGRAMA : Finalístico

PÚBLICO ALVO : POPULAÇÃO DO DISTRITO FEDERAL

HORIZONTE TEMPORAL : Contínuo INÍCIO : 2008 TÉRMINO : 2011

INDICADORES	UNIDADE MEDIDA	INDICE MAIS RECENTE	APURADO EM	DESEJADO 1º ANO	DESEJADO 2º ANO	DESEJADO 3º ANO	DESEJADO 4º ANO	FONTE DA INFORMAÇÃO
NÚMERO DE APROVAÇÃO DOS PLANOS DIRETORES LOCAIS - PDLs	UNIDADE	EM APURAÇÃO		5	5	5	5	SUDUR/SUPIN
RECURSOS APLICADOS EM LOTES	%	EM APURAÇÃO		25	25	25	25	SIHAB
INDICE DE REVITALIZAÇÃO DE ÁREAS URBANAS	%	EM APURAÇÃO		10	10	10	10	SUDUR

Código	Ação Projeto-Atividade- Operação Especial Descrição	Físico				Dados Financeiros (Valores em R$ 1,00)						
						Despesas Correntes			Despesas de Capital			Total
		Produto da Ação	Unidade de Medida	Quantidade	Região	Tesouro	Outras Fontes	Total	Tesouro	Outras Fontes	Total	
1072	CONSTRUÇÃO DO NOVO CENTRO ADMINISTRATIVO	CENTRO CONSTRUÍDO	M2	15000	REGIÃO III - TAGUATINGA				29.870.000		29.870.000	29.870.000
1820	ELABORAÇÃO DE PROJETOS URBANÍSTICOS DO DISTRITO FEDERAL	PROJETO ELABORADO	UNIDADE	1	REGIÃO II - GAMA	192.215		192.215	307.468		307.468	499.683
				2	REGIÃO III - TAGUATINGA	766.510		766.510	996.965		996.965	1.763.475
				1	REGIÃO V - SOBRADINHO	192.215		192.215	307.468		307.468	499.683
				1	REGIÃO VI - PLANALTINA	192.215		192.215	307.468		307.468	499.683

				1	REGIÃO IX - CEILÂNDIA	382.862	382.862	537.300	537.300	920.162
				1	REGIÃO X - GUARÁ	574.293	574.293	689.497	689.497	1.263.790
				5	DISTRITO FEDERAL	498.192	498.192	700.185	700.185	1.198.377
3711	REALIZAÇÃO DE ESTUDOS E PESQUISAS DIVERSOS	ESTUDO REALIZADO	UNIDADE	5	DISTRITO FEDERAL	382.862	382.862	614.936	614.936	997.798
4984	ELABORAÇÃO DE NORMAS URBANÍSTICAS	NORMAS ELABORADAS	UNIDADE	1	DISTRITO FEDERAL	574.293	574.293	689.497	689.497	1.263.790
7467	IMPLANTAÇÃO DE SISTEMA DE GERENCIAMENTO, SUPERVISÃO E FISCALIZAÇÃO DO PROGRAMA - PRÓ-CIDADE CEF	SISTEMA IMPLANTADO	UNIDADE	1	DISTRITO FEDERAL	2.353.667	2.353.667			2.353.667
		TOTAL DO PROGRAMA				6.109.324	6.109.324	35.020.784	35.020.784	41.130.108

Governo do Distrito Federal

Secretaria de Estado de Planejamento e Gestão

Plano Plurianual 2008 - 2011

Anexo III - Programas de Governo

ANO BASE : 2010

PROGRAMA : 0208 - PROTEÇÃO SOCIAL A INDIVÍDUOS E FAMÍLIAS

OBJETIVO : GARANTIR A PROTEÇÃO SOCIAL E O ACESSO AOS DIREITOS FUNDAMENTAIS COM VISTAS AO FORTALECIMENTO DOS VÍNCULOS FAMILIARES E A SUPERAÇÃO DA POBREZA NA PERSPECTIVA DA INCLUSÃO SOCIAL

TIPO DE PROGRAMA : Finalístico

PÚBLICO ALVO : FAMÍLIAS E INDIVÍDUOS EM SITUAÇÃO DE VULNERABILIDADE E EXCLUSÃO SOCIAL

HORIZONTE TEMPORAL : Contínuo INÍCIO : 2008 TÉRMINO : 2011

INDICADORES	UNIDADE MEDIDA	INDICE MAIS RECENTE	APURADO EM	DESEJADO 1º ANO	DESEJADO 2º ANO	DESEJADO 3º ANO	DESEJADO 4º ANO	FONTE DA INFORMAÇÃO
COEFICIENTE DE ATIVIDADES E EVENTOS REALIZADOS	UNIDADE	55	31.05.2004	132	132	132	132	SEAS
COEFICIENTE DE FAMÍLIAS EM ATIVIDADES SÓCIO-EDUCATIVAS	FAMÍLIAS	3131	27.02.2004	4562	4562	4562	4562	SEAS

Código	Ação Projeto-Atividade- Operação Especial Descrição	Físico				Dados Financeiros (Valores em R$ 1,00)						
						Despesas Correntes			Despesas de Capital			Total
		Produto da Ação	Unidade de Medida	Quantidade	Região	Tesouro	Outras Fontes	Total	Tesouro	Outras Fontes	Total	
1235	CONSTRUÇÃO DE CENTRO DE REFERENCIA DA ASSISTENCIA SOCIAL - CRAS	CENTRO CONSTRUÍDO	M2	4000	DISTRITO FEDERAL (EP)				4.037.673		4.037.673	4.037.673
2491	LIMPEZA A GALOPE	FAMÍLIA ASSISTIDA	UNIDADE	910	DISTRITO FEDERAL	395.415		395.415				395.415
6199	PROTEÇÃO SOCIAL BÁSICA	PESSOA ASSISTIDA	PESSOA	3650	DISTRITO FEDERAL	2.510.578		2.510.578				2.510.578
		TOTAL DO PROGRAMA				2.905.993		2.905.993	4.037.673		4.037.673	6.943.666

Governo do Distrito Federal
Secretaria de Estado de Planejamento e Gestão
Plano Plurianual 2008 - 2011
Anexo III - Programas de Governo

ANO BASE : 2010
PROGRAMA : 0211 – ASSISTÊNCIA FARMACÊUTICA
OBJETIVO : AQUISIÇÃO E DISTRIBUIÇÃO GRATUITA DE MEDICAMENTOS AOS PACIENTES DA REDE PÚBLICA DE SAÚDE

TIPO DE PROGRAMA : Finalístico
PÚBLICO ALVO : POPULAÇÃO DO DISTRITO FEDERAL

HORIZONTE TEMPORAL : Contínuo INÍCIO : 2008 TÉRMINO : 2011

INDICADORES	UNIDADE MEDIDA	INDICE MAIS RECENTE	APURADO EM	DESEJADO 1º ANO	DESEJADO 2º ANO	DESEJADO 3º ANO	DESEJADO 4º ANO	FONTE DA INFORMAÇÃO
MÉDIA DO NÚMERO DE DIAS DOS MEDICAMENTOS PADRONIZADOS PARA ATENÇÃO BÁSICA, DISPONÍVEIS EM UM PERIODO DE UM ANO	%	80	31.12.2006	85	86	88	90	SES/DF

Código	Ação Projeto-Atividade- Operação Especial Descrição	Físico				Dados Financeiros (Valores em R$ 1,00)						
		Produto da Ação	Unidade de Medida	Quantidade	Região	Despesas Correntes			Despesas de Capital			Total
						Tesouro	Outras Fontes	Total	Tesouro	Outras Fontes	Total	
6145	AQUISIÇÃO DE MEDICAMENTOS PARA ASSISTÊNCIA À SAÚDE PÚBLICA NO DISTRITO FEDERAL	PROGRAMA REALIZADO	UNIDADE	1	DISTRITO FEDERAL	113.760.587		113.760.587				113.760.587
6146	DESENVOLVIMENTO DO PROGRAMA ESPECIAL DE FORNECIMENTO DE MEDICAMENTOS DE ALTO CUSTO	PROGRAMA REALIZADO	UNIDADE	1	DISTRITO FEDERAL	82.378.356		82.378.356				82.378.356
		TOTAL DO PROGRAMA				196.138.943		196.138.943				196.138.943

Governo do Distrito Federal
Secretaria de Estado de Planejamento e Gestão
Plano Plurianual 2008 - 2011
Anexo III - Programas de Governo

ANO BASE : 2010
PROGRAMA : 0214 – MODERNIZAÇÃO E ADEQUAÇÃO DO SUS/DF
OBJETIVO : MELHORIA DA ESTRUTURA FÍSICA DE ATENDIMENTO AMBULATORIAL E DE INTERNAÇÃO DA REDE PÚBLICA DE SAÚDE DO DISTRITO FEDERAL

TIPO DE PROGRAMA : Finalístico
PÚBLICO ALVO : POPULAÇÃO DO DISTRITO FEDERAL

HORIZONTE TEMPORAL : Contínuo INÍCIO : 2008 TÉRMINO : 2011

INDICADORES	UNIDADE MEDIDA	INDICE MAIS RECENTE	APURADO EM	DESEJADO 1º ANO	DESEJADO 2º ANO	DESEJADO 3º ANO	DESEJADO 4º ANO	FONTE DA INFORMAÇÃO
CAPACIDADE INSTALADA CONSTRUÍDA	M2	392013	31.12.2003	465936	465936	465936	465936	DET/SAO/SES

Código	Ação Projeto-Atividade- Operação Especial Descrição	Físico				Dados Financeiros (Valores em R$ 1,00)						
		Produto da Ação	Unidade de Medida	Quantidade	Região	Despesas Correntes			Despesas de Capital			Total
						Tesouro	Outras Fontes	Total	Tesouro	Outras Fontes	Total	
1285	CONSTRUÇÃO DA CENTRAL DE REGULAÇÃO MÉDICA DE URGÊNCIA	PRÉDIO CONSTRUÍDO	M2	300	DISTRITO FEDERAL				1.537.342		1.537.342	1.537.342
1287	CONSTRUÇÃO DAS BASES DAS VIATURAS DA ATENÇÃO PRÉ-HOSPITALAR MÓVEL	GALPÃO CONSTRUÍDO	M2	1000	DISTRITO FEDERAL				1.537.342		1.537.342	1.537.342
1670	CONSTRUÇÃO DE POSTOS DE SAÚDE	POSTO DE SAÚDE CONSTRUÍDO	M2	140	REGIÃO III - TAGUATINGA (EP)				175.000		175.000	175.000
				200	REGIÃO VI - PLANALTINA (EP)				300.000		300.000	300.000
				600	REGIÃO XX - ÁGUAS CLARAS				700.000		700.000	700.000

				2800	DISTRITO FEDERAL			7.386.713	7.386.713	7.386.713
1859	AMPLIAÇÃO DE HOSPITAL REGIONAL	OBRA REALIZADA	M2	625	REGIÃO III - TAGUATINGA (EP)			500.000	500.000	500.000
				7000	DISTRITO FEDERAL			11.530.070	11.530.070	11.530.070
3266	CONSTRUÇÃO DE CENTROS DE SAÚDE	CENTRO DE SAÚDE CONSTRUÍDO	M2	10000	DISTRITO FEDERAL			7.686.713	7.686.713	7.686.713
3307	CONSTRUÇÃO DE HOSPITAL REGIONAL	HOSPITAL CONSTRUÍDO	M2	25000	REGIÃO XIV - SÃO SEBASTIÃO			53.367.314	53.367.314	53.367.314
				25000	REGIÃO XV - RECANTO DAS EMAS			69.180.422	69.180.422	69.180.422
				25000	DISTRITO FEDERAL			300.000	300.000	300.000
3487	MELHORIA DAS ESTRUTURAS FÍSICAS DAS UNIDADES DA SECRETARIA DE ESTADO DE SAÚDE	PRÉDIO REFORMADO	M2	23000	DISTRITO FEDERAL	66.687.240	66.687.240	15.373.427	15.373.427	82.060.667
5005	CONSTRUÇÃO DE POSTO DE SAÚDE NO PARANOÁ(EP)	POSTO DE SAÚDE CONSTRUÍDO	M2	800	REGIÃO VII - PARANOÁ					(VETADO)
5009	CONSTRUÇÃO DE BANCOS DE LEITE MATERNO EM TODAS AS UNIDADES DA SECRETARIA DE SAÚDE DO DF(EP)	PRÉDIO CONSTRUÍDO	M2	180	DISTRITO FEDERAL					(VETADO)
5094	AMPLIAÇÃO E REFORMAS DOS HOSPITAIS REGIONAIS DO DF(EP)	PRÉDIO REFORMADO	M2	2	DISTRITO FEDERAL					(VETADO)
5096	CONSTRUÇÃO DE CENTROS MULTIDISCIPLINARES DE ATENDIMENTO A HEMOFÍLICOS(EP)	OBRA REALIZADA	M2	2500	DISTRITO FEDERAL			1.000.000	1.000.000	1.000.000
5101	AQUISIÇÃO DE EQUIPAMENTOS PARA OS HOSPITAIS REGIONAIS(EP)	PROJETO IMPLANTADO	UNIDADE	1	REGIÃO XIII - SANTA MARIA					(VETADO)
				1	REGIÃO XIV - SÃO SEBASTIÃO					(VETADO)
				1	REGIÃO XV - RECANTO DAS EMAS					(VETADO)
5128	AMPLIAÇÃO DO CENTRO DE SAÚDE DA VILA PLANALTO(EP)	CENTRO DE SAÚDE REFORMADO	M2	1000	REGIÃO I - PLANO PILOTO					(VETADO)
5171	AQUISIÇÃO DE EQUIPAMENTOS PARA HOSPITAIS DA REDE	EQUIPAMENTO ADQUIRIDO	UNIDADE	5	DISTRITO					(VETADO)
	PÚBLICA DE SAÚDE DO DISTRITO FEDERAL(EP)				FEDERAL					
6314	MANUTENÇÃO DO HOSPITAL UNIVERSITÁRIO DE BRASÍLIA(EP)	AÇÃO IMPLEMENTADA	UNIDADE	1	REGIÃO I - PLANO PILOTO					(VETADO)
6323	IMPLANTAÇÃO DO PROGRAMA DE EDUCAÇÃO FÍSICA TERAPÊUTICA AOS HEMOFÍLICOS E DOENÇAS NEURO-DEGENERAT(EP)	PROGRAMA IMPLANTADO	UNIDADE	1	DISTRITO FEDERAL			2.000.000	2.000.000	2.000.000
		TOTAL DO PROGRAMA				66.687.240	66.687.240	172.574.343	172.574.343	239.261.583

Governo do Distrito Federal

Secretaria de Estado de Planejamento e Gestão

Plano Plurianual 2008 - 2011

Anexo III - Programas de Governo

ANO BASE : 2010

PROGRAMA : 0231 – MELHORIA DA GESTÃO PÚBLICA

OBJETIVO : DISSEMINAR O MODELO DE GESTÃO EMPREENDEDORA NO GOVERNO DO DISTRITO FEDERAL, VISANDO À MODERNIZAÇÃO DO APARELHO ESTATAL E DA ORGANIZAÇÃO ADMINISTRATIVA, BEM COMO A PROMOÇÃO DE UM SERVIÇO PÚBLICO ÁGIL, TRANSPARENTE E COMPROMETIDO COM OS RESULTADOS INSTITUCIONAIS E GASTOS PÚBLICOS

TIPO DE PROGRAMA : Gestão de Políticas Públicas

PÚBLICO ALVO : SERVIDORES PÚBLICOS DA ADMINISTRAÇÃO DIRETA, AUTÁRQUICA E FUNDACIONAL DO DISTRITO FEDERAL

HORIZONTE TEMPORAL : Contínuo INÍCIO : 2008 TÉRMINO : 2011

INDICADORES	UNIDADE MEDIDA	INDICE MAIS RECENTE	APURADO EM	DESEJADO 1º ANO	DESEJADO 2º ANO	DESEJADO 3º ANO	DESEJADO 4º ANO	FONTE DA INFORMAÇÃO
MUDANÇA DE PLATAFORMA TECNOLÓGICA NOS SISTEMAS CORPORATIVOS	UNIDADE	EM APURAÇÃO		1	1	1	1	SGRL-SGA
MÉDIA DE KM/LITRO NO CONSUMO DE COMBUSTÍVEL - ADMINISTRAÇÃO DIRETA - APÓS IMPLANTAÇÃO DO SIAVE	LITRO	22,03	31.05.2004	20,04	20,04	20,04	20,04	SGRL-SGA

Código	Ação Projeto-Atividade- Operação Especial Descrição	Físico				Dados Financeiros (Valores em R$ 1,00)						
						Despesas Correntes			Despesas de Capital			Total
		Produto da Ação	Unidade de Medida	Quantidade	Região	Tesouro	Outras Fontes	Total	Tesouro	Outras Fontes	Total	
1679	MODERNIZAÇÃO E REAPARELHAMENTO DA SEF	PROJETO IMPLANTADO	UNIDADE	6	DISTRITO FEDERAL	10.006.315		10.006.315	4.823.816		4.823.816	14.830.131
1811	FORTALECIMENTO E MODERNIZAÇÃO DA ÁREA FINANCEIRA DO DISTRITO FEDERAL	PROJETO IMPLANTADO	UNIDADE	1	DISTRITO FEDERAL	984.116		984.116	3.766.489		3.766.489	4.750.605
3580	MODERNIZAÇÃO DAS UNIDADES ADMINISTRATIVAS	UNIDADE BENEFICIADA	UNIDADE	7	DISTRITO FEDERAL	122.941	1.000.000	1.122.941	1.996.521	500.000	2.496.521	3.619.462
5861	CAPACITAÇÃO TECNICA DOS CONSELHEIROS DE SAÚDE	AÇÃO REALIZADA	UNIDADE	1	DISTRITO FEDERAL	156.911		156.911				156.911
		TOTAL DO PROGRAMA				11.270.283	1.000.000	12.270.283	10.586.826	500.000	11.086.826	23.357.109

Governo do Distrito Federal

Secretaria de Estado de Planejamento e Gestão

Plano Plurianual 2008 - 2011

Anexo III - Programas de Governo

ANO BASE : 2010

PROGRAMA : 0232 – EXCELÊNCIA NO ATENDIMENTO AO CIDADÃO

OBJETIVO : ESTABELECER UMA CULTURA DE EXCELÊNCIA, ASSEGURANDO, NA PRESTAÇÃO DOS SERVIÇOS, ALTO PADRÃO DE QUALIDADE, EFICIÊNCIA, AGILIDADE E RESPEITO AO CIDADÃO, SIMPLICAÇÃO DAS OBRIGAÇÕES DE NATUREZA BUROCRÁTICA E AMPLIANDO OS CANAIS DE COMUNICAÇÃO ENTRE O ESTADO E O CIDADÃO

TIPO DE PROGRAMA : Finalístico

PÚBLICO ALVO : CIDADÃO DO DISTRITO FEDERAL

HORIZONTE TEMPORAL : Contínuo INÍCIO : 2008 TÉRMINO : 2011

INDICADORES	UNIDADE MEDIDA	INDICE MAIS RECENTE	APURADO EM	DESEJADO 1º ANO	DESEJADO 2º ANO	DESEJADO 3º ANO	DESEJADO 4º ANO	FONTE DA INFORMAÇÃO
MÉDIA DE ATENDIMENTO - NA HORA	PESSOA	25000	30.05.2004	80000	80000	80000	80000	SGA
NÚMERO DE ACESSOS AO PORTAL OFICIAL DO GOVERNO DO DISTRITO FEDERAL E-GDF	UNIDADE	200000	30.05.2004	2800000	2800000	2800000	2800000	SGA
NÚMERO DE PARCERIAS COM ÓRGÃOS PARA PADRONIZAÇÃO DO MODELO DO PRIMEIRO ATENDIMENTO	UNIDADE	2	30.05.2004	2	2	2	2	SGA
NÚMERO DE-NA HORA- IMPLANTADOS	UNIDADE	1	30.05.2004	11	11	11	11	SGA
TEMPO MÉDIO DE ATENDIMENTO E ESPERA - NA HORA	MINUTO	8	30.05.2004	6	6	6	6	SGA
ÍNDICE DE SATISFAÇÃO DO USUÁRIO - NA HORA	%	97	30.05.2004	98	98	98	98	SGA

Código	Ação Projeto-Atividade- Operação Especial Descrição	Físico				Dados Financeiros (Valores em R$ 1,00)						
		Produto da Ação	Unidade de Medida	Quantidade	Região	Despesas Correntes			Despesas de Capital			Total
						Tesouro	Outras Fontes	Total	Tesouro	Outras Fontes	Total	
2931	APRIMORAMENTO DO SISTEMA DE OUVIDORIA	SISTEMA MELHORADO	UNIDADE	1	REGIÃO I - PLANO PILOTO	775.139		775.139				775.139
2969	MANUTENÇÃO DAS UNIDADES DE ATENDIMENTO INTEGRADO - NA HORA	UNIDADE MANTIDA	UNIDADE	11	DISTRITO FEDERAL	12.307.325		12.307.325				12.307.325
3779	AMPLIAÇÃO DO MODELO DE ATENDIMENTO INTEGRADO - NA HORA	UNIDADE IMPLANTADA	UNIDADE	2	DISTRITO FEDERAL	2.353.667		2.353.667	768.671		768.671	3.122.338
		TOTAL DO PROGRAMA				15.436.131		15.436.131	768.671		768.671	16.204.802

Governo do Distrito Federal
Secretaria de Estado de Planejamento e Gestão
Plano Plurianual 2008 - 2011
Anexo III - Programas de Governo

ANO BASE : 2010

PROGRAMA : 0250 – TRANSPORTE RACIONAL

OBJETIVO : RACIONALIZAÇÃO DO TRANSPORTE PÚBLICO COM INTERVENÇÕES NO SISTEMA VIÁRIO DO DISTRITO FEDERAL

TIPO DE PROGRAMA : Finalístico

PÚBLICO ALVO : POPULAÇÃO DO DISTRITO FEDERAL

HORIZONTE TEMPORAL : Contínuo INÍCIO : 2008 TÉRMINO : 2011

INDICADORES	UNIDADE MEDIDA	INDICE MAIS RECENTE	APURADO EM	DESEJADO 1º ANO	DESEJADO 2º ANO	DESEJADO 3º ANO	DESEJADO 4º ANO	FONTE DA INFORMAÇÃO
IDH-DF	UNIDADE	0,845	02.05.2003	0,847	0,847	0,847	0,847	PNUD
INDICE DE UTILIZAÇÃO DO METRÔ/DF	PASSAGEIRO/DIA	42000	30.04.2003	84000	84000	84000	84000	METRÔ/DF
INDICE DE PASSAGEIROS POR KM	PASSAGEIRO/KM	1,02	30.12.2002	1,44	1,44	1,44	1,44	ANTP

Código	Ação Projeto-Atividade- Operação Especial Descrição	Físico				Dados Financeiros (Valores em R$ 1,00)						
		Produto da Ação	Unidade de Medida	Quantidade	Região	Despesas Correntes			Despesas de Capital			Total
						Tesouro	Outras Fontes	Total	Tesouro	Outras Fontes	Total	
1092	IMPLANTAÇÃO DO SISTEMA DE CORREDORES DE TRANSPORTE COLETIVO DO DISTRITO FEDERAL	SISTEMA IMPLANTADO	UNIDADE	1	DISTRITO FEDERAL				42.261.550		42.261.550	42.261.550
1575	IMPLANTAÇÃO DO SISTEMA DE INFRA-ESTRUTURA DE APOIO OPERACIONAL DO PROGRAMA "TRANSPORTE RACIONAL"	SISTEMA IMPLANTADO	UNIDADE	1	DISTRITO FEDERAL				29.583.085		29.583.085	29.583.085
1752	IMPLANTAÇÃO DA GESTÃO DE PREPARAÇÃO E DE EXECUÇÃO DO PROGRAMA "TRANSPORTE RACIONAL"	PROGRAMA IMPLANTADO	UNIDADE	1	DISTRITO FEDERAL				8.360.069		8.360.069	8.360.069
1827	IMPLANTAÇÃO DO SISTEMA DE CICLOVIAS DO DISTRITO FEDERAL	SISTEMA IMPLANTADO	UNIDADE	1	DISTRITO FEDERAL				4.226.154		4.226.154	4.226.154

Governo do Distrito Federal
Secretaria de Estado de Planejamento e Gestão
Plano Plurianual 2008 - 2011
Anexo III - Programas de Governo

		TOTAL DO PROGRAMA							84.430.858		84.430.858	84.430.858

Governo do Distrito Federal
Secretaria de Estado de Planejamento e Gestão
Plano Plurianual 2008 - 2011
Anexo III - Programas de Governo

ANO BASE : 2010

PROGRAMA : 0254 – ATUAÇÃO LEGISLATIVA

OBJETIVO : APRECIAR PROPOSIÇÕES EM GERAL, APURAR FATOS DETERMINADOS, EXERCER A FISCALIZAÇÃO E O CONTROLE EXTERNO DOS ÓRGÃOS E REPRESENTANTES DO PODER PÚBLICO E DESEMPENHAR AS DEMAIS PRERROGATIVAS CONSTITUCIONAIS LEGAIS E REGIMENTAIS DO ÓRGÃO E DOS SEUS MEMBROS

TIPO DE PROGRAMA : Finalístico

PÚBLICO ALVO : POPULAÇÃO DO DISTRITO FEDERAL

HORIZONTE TEMPORAL : Contínuo INÍCIO : 2008 TÉRMINO : 2011

INDICADORES	UNIDADE MEDIDA	INDICE MAIS RECENTE	APURADO EM	DESEJADO 1º ANO	DESEJADO 2º ANO	DESEJADO 3º ANO	DESEJADO 4º ANO	FONTE DA INFORMAÇÃO
PROPOSIÇÕES DISCUTIDAS, VOTADAS E SANCIONADAS OU PROMULGADAS	UNIDADE	4000	31.12.2005	4200	4400	2500	4600	CLDF
AUDIÊNCIAS PÚBLICAS REALIZADAS	UNIDADE	28	31.12.2006	35	35	28	35	CLDF
SOLUÇÕES NA APURAÇÃO DE DENÚNCIAS E DE RECLAMAÇÕES PELA OUVIDORIA	%	50	31.12.2005	60	60	60	60	CLDF

Código	Ação Projeto-Atividade- Operação Especial Descrição	Físico				Dados Financeiros (Valores em R$ 1,00)						
						Despesas Correntes			Despesas de Capital			Total
		Produto da Ação	Unidade de Medida	Quantidade	Região	Tesouro	Outras Fontes	Total	Tesouro	Outras Fontes	Total	
1006	REFORMA E BENFEITORIAS NO EDIFÍCIO SEDE DA CÂMARA LEGISLATIVA	PRÉDIO REFORMADO	M2	300	REGIÃO I - PLANO PILOTO				81.547		81.547	81.547
				300	DISTRITO FEDERAL				24.543		24.543	24.543
1471	MODERNIZAÇÃO DO SISTEMA DE INFORMÁTICA	SISTEMA MELHORADO	UNIDADE	1	DISTRITO FEDERAL	5.000.000		5.000.000	5.000.000		5.000.000	10.000.000
2412	PROMOÇÃO DA QUALIDADE DE VIDA NO TRABALHO E BEM-ESTAR SOCIAL DOS SERVIDORES	PESSOA ASSISTIDA	PESSOA	1977	DISTRITO FEDERAL	267.000		267.000				267.000
2414	PARTICIPAÇÃO DA CÂMARA LEGISLATIVA EM INSTITUIÇÕES LIGADAS ÀS ATIVIDADES DO PODER	PARCERIA VIABILIZADA	UNIDADE	1	DISTRITO	61.535		61.535				61.535
	LEGISLATIVO				FEDERAL							
2415	PROMOÇÃO DE EVENTOS DA CÂMARA LEGISLATIVA PARA O DESENVOLVIMENTO DA CIDADANIA	PESSOA ASSISTIDA	PESSOA	13373	DISTRITO FEDERAL	902.577		902.577				902.577
2655	CAPACITAÇÃO DE RECURSOS HUMANOS	SERVIDOR TREINADO	PESSOA	3855	DISTRITO FEDERAL	1.238.380		1.238.380				1.238.380
3008	CONSTRUÇÃO DO EDIFÍCIO SEDE DA CÂMARA LEGISLATIVA	PRÉDIO CONSTRUÍDO	M2	16000	REGIÃO I - PLANO PILOTO				5.373.427		5.373.427	5.373.427
8502	ADMINISTRAÇÃO DE PESSOAL	SERVIDOR REMUNERADO	PESSOA	1990	DISTRITO FEDERAL	255.601.914		255.601.914				255.601.914
8504	CONCESSÃO DE BENEFÍCIOS A SERVIDORES	BENEFÍCIO CONCEDIDO	UNIDADE	4300	DISTRITO FEDERAL	21.185.180		21.185.180				21.185.180
8505	PUBLICIDADE E PROPAGANDA	PUBLICIDADE E PROPAGANDA REALIZADA	UNIDADE	13	DISTRITO FEDERAL	19.525.000		19.525.000				19.525.000
8517	MANUTENÇÃO DE SERVIÇOS ADMINISTRATIVOS GERAIS				DISTRITO FEDERAL	14.492.023		14.492.023	637.440		637.440	15.129.463
		TOTAL DO PROGRAMA				318.273.609		318.273.609	11.116.957		11.116.957	329.390.566

Governo do Distrito Federal
Secretaria de Estado de Planejamento e Gestão
Plano Plurianual 2008 - 2011
Anexo III - Programas de Governo

ANO BASE : 2010

PROGRAMA : 0300 – ASSISTÊNCIA INTEGRAL MATERNO-INFANTIL

OBJETIVO : ACOMPANHAR O CRESCIMENTO E DESENVOLVIMENTO DE CRIANÇAS DE 0 A 4 ANOS E REDUZIR A MORBI-MORTALIDADE MATERNO E PERINATAL, BEM COMO POR CÂNCER CÉRVICO UTERINO.

TIPO DE PROGRAMA : Finalístico

PÚBLICO ALVO : POPULAÇÃO FEMININA E CRIANÇAS DE '0' A 4 ANOS DE IDADE

HORIZONTE TEMPORAL : Contínuo INÍCIO : 2008 TÉRMINO : 2011

INDICADORES	UNIDADE MEDIDA	INDICE MAIS RECENTE	APURADO EM	DESEJADO 1º ANO	DESEJADO 2º ANO	DESEJADO 3º ANO	DESEJADO 4º ANO	FONTE DA INFORMAÇÃO
MORTALIDADE NEONATAL PRECOCE (MENOS DE 7 DIAS)	Nº ÓBITOS(1/1.000)	7,9	31.12.2003	3,9	3,9	3,9	3,9	SES
MORTALIDADE INFANTIL	Nº ÓBITOS(1/1.000)	13,49	31.12.2003	11,49	11,49	11,49	11,49	SES
MORTALIDADE MATERNA	Nº ÓBITOS(1/100.000)	35,8	31.12.2003	30	30	30	30	NAISM/SAS/SES

Código	Ação Projeto-Atividade- Operação Especial Descrição	Físico				Dados Financeiros (Valores em R$ 1,00)						
						Despesas Correntes			Despesas de Capital			Total
		Produto da Ação	Unidade de Medida	Quantidade	Região	Tesouro	Outras Fontes	Total	Tesouro	Outras Fontes	Total	
2156	PROMOÇÃO DA SAÚDE MATERNO-INFANTIL	CONSULTA MÉDICA REALIZADA	UNIDADE	2025001	DISTRITO FEDERAL	3.388.222		3.388.222	250.000		250.000	3.638.222
		TOTAL DO PROGRAMA				3.388.222		3.388.222	250.000		250.000	3.638.222

Governo do Distrito Federal
Secretaria de Estado de Planejamento e Gestão
Plano Plurianual 2008 - 2011
Anexo III - Programas de Governo

ANO BASE : 2010

PROGRAMA : 0350 – EDUCAÇÃO E PESQUISA EM SAÚDE

OBJETIVO : FORMULAR, PROMOVER, APOIAR, E EXECUTAR A EDUCAÇÃO PROFISSIONAL, A EDUCAÇÃO SUPERIOR, A CAPACITAÇÃO DE PESSOAS, A GESTÃO DO CONHECIMENTO E A PESQUISA, CONFORME AS POLÍTICAS PÚBLICAS DE SAÚDE.

TIPO DE PROGRAMA : Finalístico

PÚBLICO ALVO : ALUNOS, PROFISSIONAIS DE SAÚDE E COMUNIDADE ACADÊMICO-CIENTÍFICA.

HORIZONTE TEMPORAL : Contínuo INÍCIO : 2008 TÉRMINO : 2011

INDICADORES	UNIDADE MEDIDA	INDICE MAIS RECENTE	APURADO EM	DESEJADO 1º ANO	DESEJADO 2º ANO	DESEJADO 3º ANO	DESEJADO 4º ANO	FONTE DA INFORMAÇÃO
INDICE DE SATISFAÇÃO DOS SERVIDORES COM OS TREINAMENTOS	%	0		75	80	85	90	CODEP/FEPECS
INDICE DE SATISFAÇÃO DOS ALUNOS DA EDUCAÇÃO PROFISSIONAL	%	0		80	80	80	80	ETESB/FEPECS
PERCENTUAL DE PROGRESSÃO DE CONHECIMENTO DOS ALUNOS DE GRADUAÇÃO DO ÚLTIMO ANO	%	0		60	65	70	75	ESCS/FEPECS

Código	Ação Projeto-Atividade- Operação Especial Descrição	Físico				Dados Financeiros (Valores em R$ 1,00)						
						Despesas Correntes			Despesas de Capital			Total
		Produto da Ação	Unidade de Medida	Quantidade	Região	Tesouro	Outras Fontes	Total	Tesouro	Outras Fontes	Total	
2063	DESENVOLVIMENTO E MANUTENÇÃO DE CURSOS DE GRADUAÇÃO	ALUNO MATRICULADO	PESSOA	800	REGIÃO I - PLANO PILOTO	247.043		247.043	163.641		163.641	410.684
2119	DESENVOLVIMENTO E MANUTENÇÃO DE CURSOS DE EDUCAÇÃO PROFISSIONAL	ALUNO MATRICULADO	PESSOA	210	REGIÃO I - PLANO PILOTO	151.762		151.762	9.031		9.031	160.793
2230	GESTÃO DA INFORMAÇÃO EM SAÚDE	AÇÃO REALIZADA	UNIDADE	1	REGIÃO I - PLANO PILOTO	246.022		246.022	274.808		274.808	520.830
2239	CAPACITAÇÃO DE PESSOAS NA ÁREA DE SAÚDE	PESSOA CAPACITADA	PESSOA	770	DISTRITO FEDERAL	104.925		104.925	7.346		7.346	112.271
9060	BOLSAS DE INICIAÇÃO CIENTÍFICA	BOLSA CONCEDIDA	UNIDADE	32	REGIÃO I - PLANO PILOTO	114.481		114.481				114.481

9068	APOIO À REALIZAÇÃO DE EVENTOS	EVENTO APOIADO	UNIDADE	20	REGIÃO I - PLANO PILOTO	108.878		108.878			108.878
9083	CONCESSÃO DE BOLSAS DE ESTUDO	BOLSA CONCEDIDA	UNIDADE	333	REGIÃO I - PLANO PILOTO	1.083.842		1.083.842			1.083.842
		TOTAL DO PROGRAMA				2.056.953		2.056.953	454.826	454.826	2.511.779

Governo do Distrito Federal

Secretaria de Estado de Planejamento e Gestão

Plano Plurianual 2008 - 2011

Anexo III - Programas de Governo

ANO BASE : 2010

PROGRAMA : 0400 – ATENDIMENTO MÉDICO-HOSPITALAR E AMBULATORIAL

OBJETIVO : PROPORCIONAR ASSISTÊNCIA MÉDICO-SANITÁRIA À POPULAÇÃO DO DISTRITO FEDERAL, SOB REGIME AMBULATORIAL E DE INTERNAÇÃO.

TIPO DE PROGRAMA : Finalístico

PÚBLICO ALVO : POPULAÇÃO DO DISTRITO FEDERAL E ENTORNO

HORIZONTE TEMPORAL : Contínuo INÍCIO : 2008 TÉRMINO : 2011

INDICADORES	UNIDADE MEDIDA	INDICE MAIS RECENTE	APURADO EM	DESEJADO 1º ANO	DESEJADO 2º ANO	DESEJADO 3º ANO	DESEJADO 4º ANO	FONTE DA INFORMAÇÃO
MÉDIA ANUAL DE CONSULTAS MÉDICAS POR HABITANTES NAS ESPECIALIDADES BÁSICAS	%	1,35	31.12.2006	1,38	1,40	1,42	1,45	SES/DF

Código	Ação Projeto-Atividade- Operação Especial Descrição	Físico				Dados Financeiros (Valores em R$ 1,00)						
						Despesas Correntes			Despesas de Capital			Total
		Produto da Ação	Unidade de Medida	Quantidade	Região	Tesouro	Outras Fontes	Total	Tesouro	Outras Fontes	Total	
2011	CONCESSÃO DE BOLSAS DE ESTUDO A MÉDICOS RESIDENTES	BOLSA CONCEDIDA	UNIDADE	870	DISTRITO FEDERAL	18.044.782		18.044.782				18.044.782
2068	FORNECIMENTO DE ALIMENTAÇÃO HOSPITALAR	PESSOA ATENDIDA	PESSOA	2500000	DISTRITO FEDERAL	54.918.904		54.918.904				54.918.904
2103	ASSISTÊNCIA MÉDICA A DEPENDENTES	DEPENDENTE ASSISTIDO	UNIDADE	89493	DISTRITO FEDERAL	18.403.311		18.403.311	563.775		563.775	18.967.086
2145	MANUTENÇÃO DE CONTRATOS PARA PRESTAÇÃO DE SERVIÇOS ASSISTENCIAIS	CONTRATO REALIZADO	UNIDADE	60	DISTRITO FEDERAL	74.944.690		74.944.690				74.944.690
2154	AÇÕES DE ASSISTÊNCIA MÉDICO-HOSPITALAR	PESSOA ATENDIDA	PESSOA	2600000	DISTRITO FEDERAL	110.002.565		110.002.565	113.438.213		113.438.213	223.440.778
2374	ASSISTÊNCIA MÉDICA A SERVIDORES	SERVIDOR BENEFICIADO	PESSOA	16612	DISTRITO FEDERAL		29.470.580	29.470.580				29.470.580
2661	ASSISTÊNCIA ÀS FAMÍLIAS EM SITUAÇÃO DE VIOLÊNCIA	PESSOA ASSISTIDA	PESSOA	1000	DISTRITO FEDERAL	392.277		392.277				392.277
5086	REFORMA DO LABORATÓRIO DO PRONTO SOCORRO DO HOSPITAL DE BASE(EP)	LABORATÓRIO CONSTRUÍDO	M2	100	REGIÃO I - PLANO PILOTO							(VETADO)
				100	DISTRITO FEDERAL							(VETADO)
6015	DESENVOLVIMENTO DE AÇÕES DE APOIO À SAÚDE DO TRABALHADOR	PROJETO IMPLANTADO	UNIDADE	1	DISTRITO FEDERAL	784.555		784.555				784.555
6048	AÇÕES BÁSICAS DE SAÚDE DO ADULTO	PESSOA ATENDIDA	PESSOA	130000	DISTRITO FEDERAL	3.922.778		3.922.778				3.922.778
6049	ATENÇÃO À SAÚDE BUCAL	PESSOA ATENDIDA	PESSOA	310000	DISTRITO FEDERAL	1.569.111		1.569.111				1.569.111
6050	PREVENÇÃO, CONTROLE DO CÂNCER E ASSISTÊNCIA ONCOLÓGICA	PESSOA ATENDIDA	PESSOA	32000	DISTRITO FEDERAL	11.768.336		11.768.336				11.768.336

6051	AÇÕES BÁSICAS DE ATENDIMENTO AO DIABÉTICO	PESSOA ATENDIDA	PESSOA	142500	DISTRITO FEDERAL	2.603.667		2.603.667			2.603.667
6052	ASSISTÊNCIA VOLTADA À INTERNAÇÃO DOMICILIAR	PESSOA ASSISTIDA	PESSOA	2790	DISTRITO FEDERAL	2.603.667		2.603.667			2.603.667
6055	ASSISTÊNCIA À SAÚDE PARA O SISTEMA PRISIONAL	PRESO ASSISTIDO	PESSOA	10200	DISTRITO FEDERAL	642.277		642.277			642.277
6301	MANUTENÇAO DA POLICLINICA DA POLICIA CIVIL DO DISTRITO FEDERAL(EP)	CENTRO DE SAÚDE MANTIDO	UNIDADE	1	DISTRITO FEDERAL						(VETADO)
		TOTAL DO PROGRAMA				300.600.920	29.470.580	330.071.500	114.001.988	114.001.988	444.073.488

Governo do Distrito Federal

Secretaria de Estado de Planejamento e Gestão

Plano Plurianual 2008 - 2011

Anexo III - Programas de Governo

ANO BASE : 2010

PROGRAMA : 0450 – ÁGUA É VIDA - GESTÃO DOS RECURSOS HÍDRICOS E DO SANEAMENTO DO DISTRITO FEDERAL

OBJETIVO : PROMOVER A SUSTENTABILIDADE DOS RECURSOS HÍDRICOS E A QUALIDADE DOS SERVIÇOS DE SANEAMENTO EM BENEFICIO DA POPULAÇÃO DO DISTRITO FEDERAL.

TIPO DE PROGRAMA : Finalístico

PÚBLICO ALVO : USUÁRIOS DOS RECURSOS HÍDRICOS E CONSUMIDORES DOS SERVIÇOS DE SANEAMENTO BÁSICO DO DISTRITO FEDERAL.

HORIZONTE TEMPORAL : Contínuo INÍCIO : 2008 TÉRMINO : 2011

INDICADORES	UNIDADE MEDIDA	INDICE MAIS RECENTE	APURADO EM	DESEJADO 1º ANO	DESEJADO 2º ANO	DESEJADO 3º ANO	DESEJADO 4º ANO	FONTE DA INFORMAÇÃO
INDICE DE MONITORAMENTO DE ÁGUAS SUPERFICIAIS E SUBTERÂNEAS DO DF - IMASS	%	0	31.12.2006	10	40	70	100	ADASA

Código	Ação Projeto-Atividade- Operação Especial Descrição	Físico: Produto da Ação	Unidade de Medida	Quantidade	Região	Dados Financeiros (Valores em R$ 1,00) – Despesas Correntes: Tesouro	Despesas Correntes: Outras Fontes	Despesas Correntes: Total	Despesas de Capital: Tesouro	Despesas de Capital: Outras Fontes	Despesas de Capital: Total	Total
1229	DESENVOLVIMENTO E IMPLEMENTAÇÃO DE AÇÕES PARA A CONSERVAÇÃO DA ÁGUA	PROGRAMA REALIZADO	UNIDADE	1	DISTRITO FEDERAL	419.736		419.736				419.736
1692	DESENVOLVIMENTO E IMPLEMENTAÇÃO DE SISTEMA INTEGRADO DE GESTÃO CORPORATIVA	SISTEMA IMPLANTADO	UNIDADE	1	DISTRITO FEDERAL	156.911		156.911	2.021.605		2.021.605	2.178.516
2252	GERENCIAMENTO DOS SERVIÇOS PÚBLICOS DE ABASTECIMENTO DE ÁGUA E DE ESGOTAMENTO SANITÁRIO DO DISTRITO FEDERAL	AÇÃO REALIZADA	UNIDADE	1	DISTRITO FEDERAL	808.091		808.091				808.091
2837	GERENCIAMENTO DE RECURSOS HÍDRICOS	PROJETO REALIZADO	UNIDADE	1	DISTRITO FEDERAL	1.486.732		1.486.732	1.878.164		1.878.164	3.364.896
2931	APRIMORAMENTO DO SISTEMA DE OUVIDORIA	SISTEMA MELHORADO	UNIDADE	1	DISTRITO FEDERAL	176.524		176.524				176.524
2994	MANUTENÇÃO DE SISTEMAS CORPORATIVOS E DE GESTÃO VOLTADOS À ADMINISTRAÇÃO PÚBLICA	SISTEMA MANTIDO	UNIDADE	1	DISTRITO FEDERAL	353.049		353.049				353.049
7449	IMPLEMENTAÇÃO DE PROJETOS DE COOPERAÇÃO TÉCNICA	PROJETO IMPLANTADO	UNIDADE	3	DISTRITO FEDERAL	1.804.477		1.804.477				1.804.477
		TOTAL DO PROGRAMA				5.205.520		5.205.520	3.899.769		3.899.769	9.105.289

Governo do Distrito Federal
Secretaria de Estado de Planejamento e Gestão
Plano Plurianual 2008 - 2011
Anexo III - Programas de Governo

ANO BASE : 2010
PROGRAMA : 0500 – CERRADO: NOSSO MEIO AMBIENTE DE DESENVOLVIMENTO SUSTENTÁVEL
OBJETIVO : PROTEGER OS RECURSOS NATURAIS DO CERRADO, COM VISTA À MELHORIA DA QUALIDADE DE VIDA NO DISTRITO FEDERAL

TIPO DE PROGRAMA : Finalístico
PÚBLICO ALVO : A POPULAÇÃO DO DISTRITO FEDERAL

HORIZONTE TEMPORAL : Contínuo INÍCIO : 2008 TÉRMINO : 2011

INDICADORES	UNIDADE MEDIDA	INDICE MAIS RECENTE	APURADO EM	DESEJADO 1º ANO	DESEJADO 2º ANO	DESEJADO 3º ANO	DESEJADO 4º ANO	FONTE DA INFORMAÇÃO
INDICE DE AÇÕES DESENVOLVIDAS	UNIDADE	100	01.01.2003	7	7	7	7	
NÚMERO DE NASCENTE DEGRADADA RECUPERADA	UNIDADE	100	31.12.2003	4000	4000	4000	4000	SEMARH
TAXA DE RECUPERAÇÃO DE ÁREA DEGRADADA	%	10	31.12.2003	100	100	100	100	SEMARH
ÁREA DEGRADADA DE CÓRREGO ECOLÓGICO RECUPERADA	KM²	10	31.12.2003	3000	3000	3000	3000	SEMARH
INDICE DE MONITORAMENTO DO AR EM PONTOS CRÍTICOS	UNIDADE	2	31.12.2003	400	400	400	400	SEMARH

Código	Ação Projeto-Atividade- Operação Especial Descrição	Físico				Dados Financeiros (Valores em R$ 1,00)						
						Despesas Correntes			Despesas de Capital			Total
		Produto da Ação	Unidade de Medida	Quantidade	Região	Tesouro	Outras Fontes	Total	Tesouro	Outras Fontes	Total	
1718	IMPLANTAÇÃO DO PROGRAMA DE TECNOLOGIAS LIMPAS	PROGRAMA IMPLANTADO	UNIDADE	1	DISTRITO FEDERAL	274.232		274.232	585.436		585.436	859.668
1743	APOIO À PRODUÇÃO SUSTENTÁVEL DE ALIMENTOS	PROJETO APOIADO	UNIDADE	5	DISTRITO FEDERAL	182.862		182.862	314.936		314.936	497.798
1755	ELABORAÇÃO DE PLANOS DE MANEJO E DE ZONEAMENTO ECOLÓGICO-ECONÔMICO	PROJETO ELABORADO	UNIDADE	10	DISTRITO FEDERAL	966.510		966.510	985.436		985.436	1.951.946
1767	MODERNIZAÇÃO DO SISTEMA DE MONITORAMENTO, FISCALIZAÇÃO E LICENCIAMENTO AMBIENTAL E DE RECURSOS HÍDRICOS	SISTEMA MANTIDO	UNIDADE	1	DISTRITO FEDERAL				1		1	1
2114	EXECUÇÃO DA POLÍTICA AMBIENTAL	PROJETO REALIZADO	UNIDADE	3	DISTRITO FEDERAL	558.163		558.163	148.816	1.200.000	1.348.816	1.906.979
2298	CAMPANHAS EDUCATIVAS PARA O MEIO AMBIENTE	CAMPANHA EDUCATIVA REALIZADA	UNIDADE	6	REGIÃO XVI - LAGO SUL	14.241		14.241				14.241
				1	DISTRITO FEDERAL (EP)	250.000		250.000				250.000
2837	GERENCIAMENTO DE RECURSOS HÍDRICOS	PROJETO REALIZADO	UNIDADE	5	DISTRITO FEDERAL	766.510		766.510	985.436		985.436	1.751.946
3489	RECUPERAÇÃO DE ÁREAS DEGRADADAS	ÁREA BENEFICIADA	HA	60	REGIÃO II - GAMA				252.892		252.892	252.892
				11	DISTRITO FEDERAL	1.271.524		1.271.524	902.054		902.054	2.173.578
3584	PLANO DE PREVENÇÃO E COMBATE AOS INCÊNDIOS FLORESTAIS NAS UNIDADES DE CONSERVAÇÃO	PROJETO REALIZADO	UNIDADE	1	DISTRITO FEDERAL	312.862		312.862	414.936		414.936	727.798
3849	IMPLEMENTAÇÃO DOS PROGRAMAS DE PROTEÇÃO DE MANANCIAIS	PROJETO REALIZADO	UNIDADE	10	DISTRITO FEDERAL	867.303		867.303	896.706		896.706	1.764.009
3859	REFLORESTAMENTO DE ÁREAS COM PLANTAS NATIVAS	ÁREA ARBORIZADA RECUPERADA	M2	100000	REGIÃO XVI - LAGO SUL	15.257		15.257				15.257

				200	DISTRITO FEDERAL	200.000		200.000	300.000		300.000	500.000
5172	MODERNIZAÇÃO DO SISTEMA DE LICENCIAMENTO AMBIENTAL E DOS RECURSOS H(EP)	SISTEMA MELHORADO	UNIDADE	1	DISTRITO FEDERAL	522.068		522.068	548.749		548.749	1.070.817
5174	MODERNIZAÇÃO DO SISTEMA DE MONITORAMENTO AMBIENTAL E DOS RECURSOS H(EP)	SISTEMA MELHORADO	UNIDADE	1	DISTRITO FEDERAL	552.908		552.908	581.164		581.164	1.134.072
5177	AMPLIAÇÃO DA REDE DE MONITORAMENTO DA QUALIDADE AMBIENTAL(EP)	SISTEMA AMPLIADO	UNIDADE	6	DISTRITO FEDERAL	483.987		483.987	726.023		726.023	1.210.010
5179	AQUISIÇÃO DE EQUIPAMENTOS DE MONITORAMENTO E CONTROLE(EP)	EQUIPAMENTO ADQUIRIDO	UNIDADE	25	DISTRITO FEDERAL	225.000		225.000	525.000		525.000	750.000
5702	ELABORAÇÃO DO PLANO DE MANEJO PARA A PRESERVAÇÃO DAS ÁREAS DO JARDIM BÔTANICO DE BRASÍLIA E DA ESTAÇÃO ECOLÓGICA DO JBB	PROJETO REALIZADO	UNIDADE	1	REGIÃO XVI - LAGO SUL	101.991		101.991				101.991
5703	ELABORAÇÃO DO PLANO DIRETOR PARA A PRESERVAÇÃO DAS ÁREAS DO JARDIM BÔTANICO DE BRASÍLIA E DA ESTAÇÃO ECOLÓGICA DO JBB	PLANO DIRETOR ELABORADO	UNIDADE	1	REGIÃO XVI - LAGO SUL	117.682		117.682				117.682
6198	VIGILÂNCIA DO USO DO SOLO	PROJETO REALIZADO	UNIDADE	15	DISTRITO FEDERAL				996.706	1.200.000	2.196.706	2.196.706
6336	FORTALECIMENTO DA FISCALIZAÇÃO E CONTROLE AMBIENTAL(EP)	PROJETO IMPLANTADO	UNIDADE	1	DISTRITO FEDERAL	289.618		289.618	304.419		304.419	594.037
6337	PROMOÇÃO DE ATIVIDADES SOCIO-AMBIENTAIS(EP)	EVENTO PROMOVIDO	UNIDADE	5	REGIÃO XVI - LAGO SUL	216.535		216.535				216.535
				5	DISTRITO FEDERAL	150.000		150.000				150.000
6339	IMPLANTAÇÃO DO PROGRAMA DE COLETA E DISPOSIÇÃO DE RESÍDUOS PERIGOSOS(EP)	PROGRAMA IMPLANTADO	UNIDADE	1	DISTRITO FEDERAL	14.817		14.817	1.000.922		1.000.922	1.015.739
6341	IMPLANTAÇÃO DO PROGRAMA DE EDUCAÇÃO AMBIENTAL E DE COLETA SELETIVA DE LIXO(EP)	PROGRAMA IMPLANTADO	UNIDADE	2	DISTRITO FEDERAL	613.010		613.010	127.778		127.778	740.788
6342	REVISÃO E CONSOLIDAÇÃO DA LEGISLAÇÃO AMBIENTAL DO DF(EP)	PROJETO ELABORADO	UNIDADE	1	DISTRITO FEDERAL	40.000		40.000	10.000		10.000	50.000
6343	FORMULAÇÃO DA POLITICA AMBIENTAL(EP)	PROJETO ELABORADO	UNIDADE	1	DISTRITO FEDERAL	250.000		250.000				250.000
6344	PUBLICAÇÃO DE MAPAS E MATERIAL TÉCNICO-EDUCATIVO(EP)	PUBLICAÇÃO EDITADA	UNIDADE	5	DISTRITO FEDERAL				60.000		60.000	60.000
6345	MANUTENÇÃO E AMPLIAÇÃO DO SISTEMA DE INFORMAÇÃO AMBIENTAL(EP)	SISTEMA MANTIDO	UNIDADE	1	DISTRITO FEDERAL	100.000		100.000	400.000		400.000	500.000
		TOTAL DO PROGRAMA				9.357.080		9.357.080	11.067.410	2.400.000	13.467.410	22.824.490

Governo do Distrito Federal
Secretaria de Estado de Planejamento e Gestão
Plano Plurianual 2008 - 2011
Anexo III - Programas de Governo

Governo do Distrito Federal
Secretaria de Estado de Planejamento e Gestão
Plano Plurianual 2008 - 2011
Anexo III - Programas de Governo

ANO BASE : 2010
PROGRAMA : 0550 – COMBATE À OCUPAÇÃO IRREGULAR DO SOLO
OBJETIVO : REGULARIZAR ASSENTAMENTOS INFORMAIS E MONITORAR O TERRITÓRIO PARA COMBATER NOVAS OCUPAÇÕES.

TIPO DE PROGRAMA : Finalístico
PÚBLICO ALVO : POPULAÇÃO DO DISTRITO FEDERAL

HORIZONTE TEMPORAL : Contínuo INÍCIO : 2008 TÉRMINO : 2011

INDICADORES	UNIDADE MEDIDA	INDICE MAIS RECENTE	APURADO EM	DESEJADO 1º ANO	DESEJADO 2º ANO	DESEJADO 3º ANO	DESEJADO 4º ANO	FONTE DA INFORMAÇÃO

Código	Ação Projeto-Atividade- Operação Especial Descrição	Físico				Dados Financeiros (Valores em R$ 1,00)						
		Produto da Ação	Unidade de Medida	Quantidade	Região	Despesas Correntes			Despesas de Capital			Total
						Tesouro	Outras Fontes	Total	Tesouro	Outras Fontes	Total	
1488	CONCESSÕES DE LICENCIAMENTOS URBANÍSTICOS E AMBIENTAL DOS ASSENTAMENTOS INFORMAIS	PROJETO ELABORADO	UNIDADE	54	DISTRITO FEDERAL	957.942		957.942	985.436		985.436	1.943.378
2402	MONITORAMENTO DAS ÁREAS DO TERRITÓRIO DO DISTRITO FEDERAL	ÁREA BENEFICIADA	HA	5800	DISTRITO FEDERAL	1.149.373		1.149.373	1.281.374		1.281.374	2.430.747
6312	REGULARIZAÇÃO DE CONDOMÍNIOS HORIZONTAIS(EP)	UNIDADE BENEFICIADA	UNIDADE	20	DISTRITO FEDERAL	150.000		150.000				150.000
		TOTAL DO PROGRAMA				2.257.315		2.257.315	2.266.810		2.266.810	4.524.125

Governo do Distrito Federal
Secretaria de Estado de Planejamento e Gestão
Plano Plurianual 2008 - 2011
Anexo III - Programas de Governo

ANO BASE : 2010
PROGRAMA : 0650 – INFORMAÇÃO PARA TODOS
OBJETIVO : DISPONIBILIZAR AO CIDADÃO INFORMAÇÕES E SERVIÇOS RELATIVOS AOS SISTEMAS DE PLANEJAMENTO URBANO, HABITACIONAL E DE MEIO AMBIENTE.

TIPO DE PROGRAMA : Gestão de Políticas Públicas
PÚBLICO ALVO : PÚBLICO EM GERAL

HORIZONTE TEMPORAL : Contínuo INÍCIO : 2008 TÉRMINO : 2011

INDICADORES	UNIDADE MEDIDA	INDICE MAIS RECENTE	APURADO EM	DESEJADO 1º ANO	DESEJADO 2º ANO	DESEJADO 3º ANO	DESEJADO 4º ANO	FONTE DA INFORMAÇÃO

Código	Ação Projeto-Atividade- Operação Especial Descrição	Físico				Dados Financeiros (Valores em R$ 1,00)						
		Produto da Ação	Unidade de Medida	Quantidade	Região	Despesas Correntes			Despesas de Capital			Total
						Tesouro	Outras Fontes	Total	Tesouro	Outras Fontes	Total	

1539	IMPLEMENTAÇÃO E OPERACIONALIZAÇÃO DOS SISTEMAS DE INFORMAÇÃO PARA O PLANEJAMENTO URBANO, TERRITORIAL, HABITACIONAL E AMBIENTAL DO DISTRITO FEDERAL.	SISTEMA IMPLANTADO	UNIDADE	4	DISTRITO FEDERAL	1.784.079	1.784.079	3.255.322	3.255.322	5.039.401
1710	ATUALIZAÇÃO DA BASE CARTOGRÁFICA	SISTEMA MELHORADO	UNIDADE	5	DISTRITO FEDERAL	2.178.710	2.178.710	2.624.285	2.624.285	4.802.995
2434	MANUTENÇÃO DOS SISTEMA DE INFORMAÇÃO	SISTEMA MANTIDO	UNIDADE	5	DISTRITO FEDERAL	382.862	382.862	614.936	614.936	997.798
		TOTAL DO PROGRAMA				4.345.651	4.345.651	6.494.543	6.494.543	10.840.194

Governo do Distrito Federal

Secretaria de Estado de Planejamento e Gestão

Plano Plurianual 2008 - 2011

Anexo III - Programas de Governo

ANO BASE : 2010

PROGRAMA : 0700 – CIDADE LIMPA E URBANIZADA - GARANTIA DE BEM ESTAR SOCIAL

OBJETIVO : PROMOVER MELHORIAS DE INFRA-ESTRUTURA, SANEAMENTO E URBANIZAÇÃO EM VIAS E ÁREAS DO DISTRITO FEDERAL

TIPO DE PROGRAMA : Finalístico

PÚBLICO ALVO : POPULAÇÃO DO DISTRITO FEDERAL

HORIZONTE TEMPORAL : Contínuo INÍCIO : 2008 TÉRMINO : 2011

INDICADORES	UNIDADE MEDIDA	INDICE MAIS RECENTE	APURADO EM	DESEJADO 1º ANO	DESEJADO 2º ANO	DESEJADO 3º ANO	DESEJADO 4º ANO	FONTE DA INFORMAÇÃO
MANUTENÇÃO DE ÁREAS URBANIZADAS	%	20	01.02.2002	90	90	90	90	NOVACAP/GDF

Código	Ação Projeto-Atividade- Operação Especial Descrição	Físico				Dados Financeiros (Valores em R$ 1,00)						
		Produto da Ação	Unidade de Medida	Quantidade	Região	Despesas Correntes			Despesas de Capital			Total
						Tesouro	Outras Fontes	Total	Tesouro	Outras Fontes	Total	
1337	RECUPERAÇÃO DE ÁREAS URBANIZADAS	ÁREA RECUPERADA	M2	50000	DISTRITO FEDERAL				384.335		384.335	384.335
2903	MANUTENÇÃO DE REDES DE ÁGUAS PLUVIAIS	REDE DE ÁGUAS PLUVIAIS MANTIDA	M	134000	DISTRITO FEDERAL	430.719		430.719				430.719
3615	PROGRAMA DE MANUTENÇÃO E CONSERVAÇÃO URBANISTICA	PROGRAMA REALIZADO	UNIDADE	300000	DISTRITO FEDERAL	78.455		78.455	33.433.568		33.433.568	33.512.023
3749	REALIZAÇÃO DE SERVIÇO CONTINUADO DE VÍDEO INSPEÇÃO ROBOTIZADA NO SISTEMA DE DRENAGEM PLUVIAL	SISTEMA MANTIDO	UNIDADE	1	DISTRITO FEDERAL	3.530.500		3.530.500				3.530.500
8508	MANUTENÇÃO DE ÁREAS URBANIZADAS E AJARDINADAS	ÁREA URBANIZADA MANTIDA	M2	24000	REGIÃO I - PLANO PILOTO	1.647.566		1.647.566				1.647.566
				500000	REGIÃO II - GAMA	848.471		848.471				848.471
				67600	REGIÃO III - TAGUATINGA	1.144.921		1.144.921	61.493		61.493	1.206.414
				175000	REGIÃO IV - BRAZLÂNDIA	100.811		100.811	22.244		22.244	123.055
				10000	REGIÃO V - SOBRADINHO	812.799		812.799				812.799
				100000	REGIÃO VI - PLANALTINA	51.594		51.594				51.594

	76614	REGIÃO VIII - NÚCLEO BANDEIRANTE	283.006	283.006			283.006
	13000	REGIÃO IX - CEILÂNDIA	1.334.251	1.334.251			1.334.251
	80000	REGIÃO X - GUARÁ	470.733	470.733	112.225	112.225	582.958
	50000	REGIÃO XI - CRUZEIRO			99.926	99.926	99.926
	802600	REGIÃO XII - SAMAMBAIA	210.370	210.370			210.370
	30150	REGIÃO XIII - SANTA MARIA	392.277	392.277			392.277
	10000	REGIÃO XIV - SÃO SEBASTIÃO	234.319	234.319			234.319
	50000	REGIÃO XV - RECANTO DAS EMAS	117.682	117.682			117.682
	50000	REGIÃO XVI - LAGO SUL	33.569	33.569	66.775	66.775	100.344
	40000	REGIÃO XVII - RIACHO FUNDO	127.024	127.024			127.024
	1000	REGIÃO XVIII - LAGO NORTE	296.560	296.560	47.642	47.642	344.202
	55000	REGIÃO XIX - CANDANGOLÂNDI	235.226	235.226			235.226
	161000	REGIÃO XXI - RIACHO FUNDO II	290.284	290.284			290.284
	10000	REGIÃO XXII - SUDOESTE/OCTO	23.536	23.536			23.536
	10000	REGIÃO XXIII- VARJÃO	234.319	234.319			234.319
	100000	REGIÃO XXIV - PARK WAY	106.259	106.259			106.259
	1000000	REGIÃO XXV - SETOR COMPL. DE IND. E ABASTECIMENTO	139.168	139.168			139.168
	111675	REGIÃO XXVI - SOBRADINHO II	172.601	172.601			172.601
	5000	REGIÃO XXVII - JARDIM BOTÂNICO	38.442	38.442			38.442
	50000	REGIÃO XXVIII - ITAPOÃ	78.455	78.455			78.455
	200	REGIÃO XXIX - SIA	14.357	14.357			14.357
	150365000	DISTRITO FEDERAL	66.152.172	66.152.172	16.910	16.910	66.169.082
TOTAL DO PROGRAMA			79.630.446	79.630.446	34.245.118	34.245.118	113.875.564

Governo do Distrito Federal

Secretaria de Estado de Planejamento e Gestão

Plano Plurianual 2008 - 2011

Anexo III - Programas de Governo

ANO BASE : 2010

PROGRAMA : 0750 – GESTÃO DE PESSOAS

OBJETIVO : IMPLEMENTAR POLÍTICAS PÚBLICAS ORIENTADAS PARA O DESENVOLVIMENTO E APERFEIÇOAMENTO DE COMPETÊNCIAS INDIVIDUAIS - CONHECIMENTOS, HABILIDADES E ATITUDES, AMPLIAÇÃO DO NÍVEL DE ESCOLARIDADE, PROFISSIONALIZAÇÃO, VALORIZAÇÃO E RECONHECIMENTO DOS SERVIDORES, BEM COMO A MELHORIA DA QUALIDADE DE VIDA NO TRABALHO, NO INTUITO DE COMPROMETÊ-LOS AOS PRINCÍPIOS DE UM ESTADO ÁGIL, MODERNO E INTEGRADO À SOCIEDADE.

TIPO DE PROGRAMA : Gestão de Políticas Públicas

PÚBLICO ALVO : SERVIDORES DO GOVERNO DO DISTRITO FEDERAL.

HORIZONTE TEMPORAL : Contínuo INÍCIO : 2008 TÉRMINO : 2011

INDICADORES	UNIDADE MEDIDA	INDICE MAIS RECENTE	APURADO EM	DESEJADO 1º ANO	DESEJADO 2º ANO	DESEJADO 3º ANO	DESEJADO 4º ANO	FONTE DA INFORMAÇÃO
NÚMERO DE SERVIDORES BENEFICIADOS / BENEFÍCIOS CONCEDIDOS	PESSOA	0		4000	4000	4500	6000	SRH/SEPLAG
NÚMERO DE SERVIDORES ALOCADOS DE ACORDO COM O PERFIL DEFINIDO NO MODELO DE GESTÃO DE RH / TOTAL DE SERVIDORES	PESSOA	0		1000	2000	3000	4000	SRH/SEPLAG
NÚMERO DE SERVIDORES CAPACITADOS CONSOANTE NO PLANO DE CAPACITAÇÃO DO GOVERNO / TOTAL DE SERVIDORES PREVISTOS	PESSOA	0		12000	15000	15000	15000	SRH/SEPLAG

Código	Ação Projeto-Atividade- Operação Especial Descrição	Físico				Dados Financeiros (Valores em R$ 1,00)						
		Produto da Ação	Unidade de Medida	Quantidade	Região	Despesas Correntes			Despesas de Capital			Total
						Tesouro	Outras Fontes	Total	Tesouro	Outras Fontes	Total	
2287	CONCESSÃO DE REAJUSTE GERAL AOS SERVIDORES	SERVIDOR BENEFICIADO	PESSOA	28539	DISTRITO FEDERAL	54.134.348		54.134.348				54.134.348
2386	FORMAÇÃO, APERFEIÇOAMENTO E ESPECIALIZAÇÃO DOS POLICIAIS MILITARES	SERVIDOR TREINADO	PESSOA	950	DISTRITO FEDERAL	632.194	502.955	1.135.149				1.135.149
2411	MELHORIA DA QUALIDADE DE VIDA DOS SERVIDORES	PESSOA ASSISTIDA	PESSOA	1914	DISTRITO FEDERAL	7.274.574		7.274.574	2.375.193		2.375.193	9.649.767
2422	MANUTENÇÃO DO PROGRAMA BOLSA ESTÁGIO	ESTAGIÁRIO CONTRATADO	PESSOA	760	DISTRITO FEDERAL	7.960.629		7.960.629				7.960.629
2582	MANUTENÇÃO E FUNCIONAMENTO DO SIGRH	SISTEMA MANTIDO	UNIDADE	1	DISTRITO FEDERAL	343.169		343.169				343.169
2583	CONCESSÃO DA GRATIFICAÇÃO DE TITULAÇÃO	SERVIDOR BENEFICIADO	PESSOA	23000	DISTRITO FEDERAL	7.845.556		7.845.556				7.845.556
2590	CONCESSÃO DA GRATIFICAÇÃO DE PRODUTIVIDADE	SERVIDOR BENEFICIADO	PESSOA	15478	DISTRITO FEDERAL	2.397.679		2.397.679				2.397.679
2619	PROGRAMA DE ATENÇÃO À SAÚDE & QUALIDADE DE VIDA	SERVIDOR BENEFICIADO	PESSOA	5000	DISTRITO FEDERAL	39.227		39.227				39.227
2655	CAPACITAÇÃO DE RECURSOS HUMANOS	SERVIDOR TREINADO	PESSOA	70	REGIÃO XVI - LAGO SUL	71.207		71.207				71.207
				4	REGIÃO XX - ÁGUAS CLARAS	94.146		94.146				94.146
				26516	DISTRITO FEDERAL	3.983.908	65.000	4.048.908	9.017		9.017	4.057.925
2958	FORMAÇÃO GERENCIAL PERMANENTE POR MEIO DE BOLSAS MBA	SERVIDOR TREINADO	PESSOA	7	REGIÃO X - GUARÁ	54.918		54.918				54.918
				420	DISTRITO FEDERAL	4.133.086		4.133.086				4.133.086

2975	APERFEIÇOAMENTO PROFISSIONAL DOS SERVIDORES NAS ÁREAS DE CONHECIMENTO AFETAS À SECRETARIA DE FAZENDA	SERVIDOR TREINADO	PESSOA	1100	DISTRITO FEDERAL	2.710.348		2.710.348				2.710.348
3760	REALIZAÇÃO DE CONCURSOS PÚBLICOS - GDF	SERVIDOR CONTRATADO	PESSOA	201	DISTRITO FEDERAL	3.938.551		3.938.551				3.938.551
6038	QUALIFICAÇÃO E DESENVOLVIMENTO DE PESSOAS	SERVIDOR TREINADO	PESSOA	4000	DISTRITO FEDERAL		1.200.000	1.200.000		100.000	100.000	1.300.000
6195	CONCESSÃO DE PLANO DE SAÚDE AOS SERVIDORES	SERVIDOR BENEFICIADO	PESSOA	123000	DISTRITO FEDERAL	161.461.579		161.461.579				161.461.579
6318	APOIO À REALIZAÇÃO DE PROJETOS PARA VALORIZAÇÃO DO SERVIDOR PÚBLICO(EP)	SERVIDOR BENEFICIADO	PESSOA	80000	DISTRITO FEDERAL	250.000		250.000				250.000
6333	IMPLANTAÇÃO DE PROGRAMA DE ESTÁGIO REMUNERADO NOS	ALUNO ASSISTIDO	PESSOA	5000	DISTRITO	300.000		300.000				300.000
	PODERES GOVERNAMENTAIS DO DF(EP)				FEDERAL							
				5000	DISTRITO FEDERAL	300.000		300.000				(VETADO)
6349	IMPLEMENTAÇÃO DE PROGRAMA DE ESTÁGIO REMUNERADO NOS PODERES GOVERNAMENTAIS DO DF(EP)	ALUNO ASSISTIDO	PESSOA	1	DISTRITO FEDERAL							(VETADO)
8504	CONCESSÃO DE BENEFÍCIOS A SERVIDORES	BENEFÍCIO CONCEDIDO	UNIDADE	13045	REGIÃO I - PLANO PILOTO	2.949.928		2.949.928				2.949.928
				90	REGIÃO XVI - LAGO SUL	320.852		320.852				320.852
				200	REGIÃO XIX - CANDANGOLÂNDI	266.748		266.748				266.748
				1349344	DISTRITO FEDERAL	276.680.346	302.387.642	579.067.988				579.067.988
		TOTAL DO PROGRAMA				538.142.993	304.155.597	842.298.590	2.384.210	100.000	2.484.210	844.782.800

Governo do Distrito Federal

Secretaria de Estado de Planejamento e Gestão

Plano Plurianual 2008 - 2011

Anexo III - Programas de Governo

ANO BASE : 2010

PROGRAMA : 0800 – COMBATE E PREVENÇÃO DE SINISTROS E SALVAMENTO

OBJETIVO : PROMOVER O APERFEIÇOAMENTO DOS MÉTODOS APLICADOS NA EXECUÇÃO DAS ATIVIDADES DE DEFESA CONTRA SINISTROS, MEDIANTE O EMPREGO DE MELHORES TÉCNICAS E EQUIPAMENTOS.

TIPO DE PROGRAMA : Finalístico

PÚBLICO ALVO : POPULAÇÃO DO DISTRITO FEDERAL

HORIZONTE TEMPORAL : Contínuo INÍCIO : 2008 TÉRMINO : 2011

INDICADORES	UNIDADE MEDIDA	INDICE MAIS RECENTE	APURADO EM	DESEJADO 1º ANO	DESEJADO 2º ANO	DESEJADO 3º ANO	DESEJADO 4º ANO	FONTE DA INFORMAÇÃO
TAXA DE OCORRÊNCIAS ATENDIDAS	%	89,57	31.12.2003	95,09	96,73	98,36	100	CBMDF
TEMPO RESPOSTA	MINUTO	13,38	30.04.2003	13	13	13	13	CBMDF

Código	Ação Projeto-Atividade- Operação Especial Descrição	Físico				Dados Financeiros (Valores em R$ 1,00)						
		Produto da Ação	Unidade de Medida	Quantidade	Região	Despesas Correntes			Despesas de Capital			Total
						Tesouro	Outras Fontes	Total	Tesouro	Outras Fontes	Total	
1548	REFORMA DE PRÉDIOS E PRÓPRIOS DO CORPO DE BOMBEIROS MILITAR DO DISTRITO FEDERAL			4	DISTRITO FEDERAL							(VETADO)
1984	CONSTRUÇÃO DE PRÉDIOS E PRÓPRIOS	PRÉDIO CONSTRUÍDO	M2	550	REGIÃO I - PLANO PILOTO				250.000	400.000	650.000	650.000
				550	REGIÃO III - TAGUATINGA				326.866	1.000.000	1.326.866	1.326.866
2060	SERVIÇO DE ATENDIMENTO MÓVEL DE URGÊNCIA - SAMU/192	PESSOA ATENDIDA	PESSOA	340000	DISTRITO FEDERAL	11.768.336		11.768.336				11.768.336
2322	BOMBEIRO AMIGO	PESSOA ATENDIDA	PESSOA	300	DISTRITO FEDERAL	863.010		863.010	23.060		23.060	886.070
2334	COLETA DOMICILIAR DE LEITE MATERNO	PESSOA ATENDIDA	PESSOA	2000	DISTRITO FEDERAL	313.822		313.822	15.373		15.373	329.195
2340	BOMBEIRO MIRIM	PESSOA ATENDIDA	PESSOA	5000	DISTRITO FEDERAL	1.300.131		1.300.131	38.433		38.433	1.338.564
3903	REFORMA DE PRÉDIOS E PRÓPRIOS	PRÉDIO REFORMADO	M2	800	REGIÃO I - PLANO PILOTO				500.000	1.000.000	1.500.000	1.500.000
				2700	REGIÃO III - TAGUATINGA				906.420	1.600.000	2.506.420	2.506.420
5007	AQUISIÇÃO DE EQUIPAMENTOS PARA OS BANCOS DE LEITE MATERNO DO DISTRITO FEDERAL(EP)	EQUIPAMENTO ADQUIRIDO	UNIDADE	200	DISTRITO FEDERAL				250.000		250.000	250.000
5185	REEQUIPAMENTO E REAPARELHAMENTO DE UNIDADES OPERACIONAIS(EP)	EQUIPAMENTO ADQUIRIDO	UNIDADE	150	DISTRITO FEDERAL							(VETADO)
7313	REEQUIPAMENTO E REAPARELHAMENTO DE COMANDO OPERACIONAL	EQUIPAMENTO ADQUIRIDO	UNIDADE	300	DISTRITO FEDERAL				1.288.069	5.058.000	6.346.069	6.346.069
8502	ADMINISTRAÇÃO DE PESSOAL	SERVIDOR REMUNERADO	PESSOA	6550	DISTRITO FEDERAL	254.736	454.273.000	454.527.736				454.527.736
8504	CONCESSÃO DE BENEFÍCIOS A SERVIDORES	BENEFÍCIO CONCEDIDO	UNIDADE	6398	DISTRITO FEDERAL		83.696.778	83.696.778		1.724.000	1.724.000	85.420.778
8517	MANUTENÇÃO DE SERVIÇOS ADMINISTRATIVOS GERAIS				DISTRITO FEDERAL	649.457	43.774.000	44.423.457		638.450	638.450	45.061.907
		TOTAL DO PROGRAMA				15.149.492	581.743.778	596.893.270	3.598.221	11.420.450	15.018.671	611.911.941

Governo do Distrito Federal

Secretaria de Estado de Planejamento e Gestão

Plano Plurianual 2008 - 2011

Anexo III - Programas de Governo

ANO BASE : 2010

PROGRAMA : 0850 – GESTÃO POR RESULTADOS

OBJETIVO : EMPREENDER AÇÕES EFICAZES, SISTÊMICAS E SINÉRGICAS VOLTADAS PARA O REALINHAMENTO DAS PRÁTICAS E ESTRATÉGIAS DE GESTÃO DOS PROCESSOS, APERFEIÇOAMENTO DA MÁQUINA PÚBLICA, OTIMIZAÇÃO DOS GASTOS E DISPONIBILIZAÇÃO DE TECNOLOGIAS DE INFORMAÇÃO INOVADORAS, NO SENTIDO DE GARANTIR TRANSPARÊNCIA E EFETIVIDADE, VETORES FUNDAMENTAIS PARA A SUSTENTABILIDADE DO SERVIÇO PÚBLICO E LEGITIMIDADE PELA SOCIEDADE.

TIPO DE PROGRAMA : Gestão de Políticas Públicas

PÚBLICO ALVO : ÓRGÃOS PÚBLICOS DO GOVERNO DO DISTRITO FEDERAL.

HORIZONTE TEMPORAL : Contínuo INÍCIO : 2008 TÉRMINO : 2011

INDICADORES	UNIDADE MEDIDA	INDICE MAIS RECENTE	APURADO EM	DESEJADO 1º ANO	DESEJADO 2º ANO	DESEJADO 3º ANO	DESEJADO 4º ANO	FONTE DA INFORMAÇÃO
INDICE EXTERNO DE SATISFAÇÃO QUANTO AOS SERVIÇOS PÚBLICOS PRESTADOS PELO GOVERNO	%	0		30	40	60	80	SMD/SEPLAG

Código	Ação Projeto-Atividade- Operação Especial Descrição	Físico				Dados Financeiros (Valores em R$ 1,00)						
		Produto da Ação	Unidade de Medida	Quantidade	Região	Despesas Correntes			Despesas de Capital			Total
						Tesouro	Outras Fontes	Total	Tesouro	Outras Fontes	Total	
2689	MECANISMOS DE MONITORAMENTO & AVALIAÇÃO DA GESTÃO	AÇÃO IMPLEMENTADA	UNIDADE	1	DISTRITO FEDERAL	101.991		101.991				101.991
2692	INSTITUIÇÃO DA PREMIAÇÃO DA GESTÃO POR RESULTADOS	ORGÃO ASSISTIDO	UNIDADE	4	DISTRITO FEDERAL	78.455		78.455				78.455
2844	CONTRATUALIZAÇÃO DA GESTÃO POR RESULTADOS	AÇÃO IMPLEMENTADA	UNIDADE	1	DISTRITO FEDERAL	39.227		39.227				39.227
		TOTAL DO PROGRAMA				219.673		219.673				219.673

Governo do Distrito Federal

Secretaria de Estado de Planejamento e Gestão

Plano Plurianual 2008 - 2011

Anexo III - Programas de Governo

ANO BASE : 2010

PROGRAMA : 0900 – CONTROLE DE DOENÇAS TRANSMISSÍVEIS

OBJETIVO : PREVENIR E CONTROLAR AS DOENÇAS TRANSMISSÍVEIS QUE ATUALMENTE SE DESTACAM COMO PROBLEMA DE SAÚDE PÚBLICA NO DISTRITO FEDERAL.

TIPO DE PROGRAMA : Finalístico

PÚBLICO ALVO : POPULAÇÃO DO DISTRITO FEDERAL

HORIZONTE TEMPORAL : Contínuo INÍCIO : 2008 TÉRMINO : 2011

INDICADORES	UNIDADE MEDIDA	INDICE MAIS RECENTE	APURADO EM	DESEJADO 1º ANO	DESEJADO 2º ANO	DESEJADO 3º ANO	DESEJADO 4º ANO	FONTE DA INFORMAÇÃO
MANTER A COBERTURA VACINAL EM 95% EM MENORES DE 1 ANO PARA A TERCEIRA DOSE DA TETRA	%	100	31.12.2003	100	100	100	100	SAS/SES
MANTER A COBERTURA VACINAL EM 95% NA POPULAÇÃO DE 0 A 5 ANOS NAS CAMPANHAS DE POLIOMIELITE	%	100	31.12.2003	100	100	100	100	SES

Código	Ação Projeto-Atividade- Operação Especial Descrição	Físico				Dados Financeiros (Valores em R$ 1,00)						
		Produto da Ação	Unidade de Medida	Quantidade	Região	Despesas Correntes			Despesas de Capital			Total
						Tesouro	Outras Fontes	Total	Tesouro	Outras Fontes	Total	
2155	PREVENÇÃO E COMBATE ÀS DOENÇAS TRANSMISSÍVEIS	VACINA APLICADA	UNIDADE	2000000	DISTRITO FEDERAL	3.138.222		3.138.222				3.138.222
2379	REDUÇÃO DO RISCO DE TRANSMISSÃO DE RAIVA E OUTRAS ZOONOSES	ANIMAL VACINADO	UNIDADE	185000	DISTRITO FEDERAL	1.569.111		1.569.111				1.569.111
		TOTAL DO PROGRAMA				4.707.333		4.707.333				4.707.333

Governo do Distrito Federal

Secretaria de Estado de Planejamento e Gestão

Plano Plurianual 2008 - 2011

Anexo III - Programas de Governo

ANO BASE : 2010

PROGRAMA : 0950 – PROGRAMA NACIONAL DE APOIO À MODERNIZAÇÃO DA GESTÃO E DO PLANEJAMENTO DOS ESTADOS E DF - PNAGE-DF

OBJETIVO : PROMOVER A MELHORIA DA PRESTAÇÃO DE SERVIÇOS PÚBLICOS A PARTIR DA RACIONALIZAÇÃO DOS PROCESSOS DE TRABALHO; DA CRIAÇÃO DE NOVAS TECNOLOGIAS DE PLANEJAMENTO, GESTÃO E PROGRAMAS GOVERNAMENTAIS; DA INOVAÇÃO DOS PROCEDIMENTOS DE COMPRAS PÚBLICAS E DA REGULAMENTAÇÃO ADEQUADA DOS INSTRUMENTOS DE TERCEIRIZAÇÃO; BEM COMO DO DESENVOLVIMENTO DE SISTEMAS DE CONTABILIZAÇÃO DE CUSTOS E DE OUTRAS METODOLOGIAS BASEADAS NA GERAÇÃO DE INDICADORES DE DESEMPENHO E NA AVALIAÇÃO DAS AÇÕES PÚBLICAS.

TIPO DE PROGRAMA : Gestão de Políticas Públicas

PÚBLICO ALVO : ÓRGÃOS PÚBLICOS DO GOVERNO DO DISTRITO FEDERAL.

HORIZONTE TEMPORAL : Contínuo INÍCIO : 2008 TÉRMINO : 2011

INDICADORES	UNIDADE MEDIDA	INDICE MAIS RECENTE	APURADO EM	DESEJADO 1º ANO	DESEJADO 2º ANO	DESEJADO 3º ANO	DESEJADO 4º ANO	FONTE DA INFORMAÇÃO
NÚMERO DE METAS DO PNAGE CUMPRIDAS / NÚMERO TOTAL DE METAS PROGRAMADAS	UNIDADE	0		50	70	90	100	SMD/SEPLAG

Código	Ação Projeto-Atividade- Operação Especial Descrição	Físico				Dados Financeiros (Valores em R$ 1,00)						
		Produto da Ação	Unidade de Medida	Quantidade	Região	Despesas Correntes			Despesas de Capital			Total
						Tesouro	Outras Fontes	Total	Tesouro	Outras Fontes	Total	
2461	MODERNIZAÇÃO DAS UNIDADES DE PLANEJAMENTO	AÇÃO IMPLEMENTADA	UNIDADE	1	DISTRITO FEDERAL	78.455	183.000	261.455				261.455
2474	MODERNIZAÇÃO DAS UNIDADES DE GESTÃO DE RH	AÇÃO IMPLEMENTADA	UNIDADE	1	DISTRITO FEDERAL	132.327	317.263	449.590				449.590
2497	MODERNIZAÇÃO DAS ESTRUTURAS ORGANIZACIONAIS	AÇÃO IMPLEMENTADA	UNIDADE	1	DISTRITO FEDERAL	24.507	58.761	83.268				83.268
2543	MODERNIZAÇÃO DOS MECANISMOS ADMINISTRATIVOS	AÇÃO IMPLEMENTADA	UNIDADE	1	DISTRITO FEDERAL	34.719	83.245	117.964				117.964
2557	GESTÃO DA INFORMAÇÃO E DOS SISTEMAS DE TI	AÇÃO IMPLEMENTADA	UNIDADE	1	DISTRITO FEDERAL	405.887	973.140	1.379.027				1.379.027
2580	PROMOÇÃO DE MUDANÇA CULTURAL E INSTITUCIONAL	AÇÃO IMPLEMENTADA	UNIDADE	1	DISTRITO FEDERAL	44.441	106.554	150.995				150.995
2581	ADMINISTRAÇÃO DE PROJETOS	PROJETO IMPLANTADO	UNIDADE	1	DISTRITO FEDERAL	26.584	63.739	90.323				90.323
		TOTAL DO PROGRAMA				746.920	1.785.702	2.532.622				2.532.622

Governo do Distrito Federal

Secretaria de Estado de Planejamento e Gestão

Plano Plurianual 2008 - 2011

Anexo III - Programas de Governo

ANO BASE : 2010

PROGRAMA : 1000 – DESENVOLVIMENTO CIENTÍFICO E TECNOLÓGICO

OBJETIVO : PROPOR, REALIZAR E APOIAR PLANOS, PROGRAMAS E PROJETOS PARA O DESENVOLVIMENTO CIENTÍFICO E TECNOLÓGICO DO DISTRITO FEDERAL

TIPO DE PROGRAMA : Finalístico

PÚBLICO ALVO : COMUNIDADE CIENTÍFICA, ÓRGÃOS, ENTIDADES E EMPRESAS OFICIAIS E PARTICULARES NO ÂMBITO DO DF

HORIZONTE TEMPORAL : Contínuo INÍCIO : 2008 TÉRMINO : 2011

INDICADORES	UNIDADE MEDIDA	INDICE MAIS RECENTE	APURADO EM	DESEJADO 1º ANO	DESEJADO 2º ANO	DESEJADO 3º ANO	DESEJADO 4º ANO	FONTE DA INFORMAÇÃO
PROJETO DE PESQUISA APOIADO	UNIDADE	1	31.12.2003	200	200	200	200	FAPDF

Código	Ação Projeto-Atividade- Operação Especial Descrição	Físico				Dados Financeiros (Valores em R$ 1,00)						
		Produto da Ação	Unidade de Medida	Quantidade	Região	Despesas Correntes			Despesas de Capital			Total
						Tesouro	Outras Fontes	Total	Tesouro	Outras Fontes	Total	
2130	REALIZAÇÃO DE EVENTOS CIENTÍFICOS E TECNOLÓGICOS	EVENTO REALIZADO	UNIDADE	15	DISTRITO FEDERAL	101.677		101.677				101.677
2786	DIFUSÃO DE CIÊNCIA E TECNOLOGIA.	EVENTO APOIADO	UNIDADE	1	DISTRITO FEDERAL	970.038		970.038				970.038
2911	APOIO À IMPLANTAÇÃO DO CENTRO DE EXCELÊNCIA DE SAÚDE (ALTA TECNOLOGIA)	EMPRESA APOIADA	UNIDADE	5	DISTRITO FEDERAL	313.822		313.822				313.822
2921	DESENVOLVIMENTO CIENTÍFICO E TECNOLÓGICO DOS ÓRGÃOS, ENTIDADES E EMPRESAS DO GOVERNO DO DISTRITO FEDERAL	PROJETO APOIADO	UNIDADE	1	DISTRITO FEDERAL	1.581.742		1.581.742				1.581.742
5832	IMPLANTAÇÃO DO PARQUE DE TECNOLOGIA DA INFORMAÇÃO - CIDADE DIGITAL	PROJETO IMPLANTADO	UNIDADE	1	REGIÃO I - PLANO PILOTO				4.612.027		4.612.027	4.612.027
5833	IMPLANTAÇÃO DO PARQUE DE BIOTECNOLOGIA	PROJETO IMPLANTADO	UNIDADE	1	DISTRITO FEDERAL				49.655		49.655	49.655

5834	IMPLANTAÇÃO DO PARQUE DE EXCELÊNCIA EM SAÚDE	PROJETO IMPLANTADO	UNIDADE	1	DISTRITO FEDERAL			44.735	44.735	44.735
5835	IMPLANTAÇÃO DA REDE E-GOVERNO	PROJETO IMPLANTADO	UNIDADE	1	DISTRITO FEDERAL			154.853	154.853	154.853
5836	IMPLANTAÇÃO DO PROJETO DE INCLUSÃO DIGITAL	PROJETO IMPLANTADO	UNIDADE	1	REGIÃO IX - CEILÂNDIA (EP)			75.000	75.000	75.000
				1	DISTRITO FEDERAL			795.574	795.574	795.574
5900	PROGRAMA DE PESQUISA EM POLÍTICAS PÚBLICAS	PESQUISA REALIZADA	UNIDADE	1	DISTRITO FEDERAL	2.793.515	2.793.515			2.793.515
5913	IMPLANTAÇÃO DE CENTRO DE EXCELÊNCIA DE GINECOLOGIA E OBSTETRÍCIA NO HOSPITAL REGIONAL DO PARANOÁ	PROJETO IMPLANTADO	UNIDADE	10	DISTRITO FEDERAL			1.537.342	1.537.342	1.537.342
6026	EXECUÇÃO DE ATIVIDADES DE FOMENTO AO DESENVOLVIMENTO CIENTÍFICO E TECNOLÓGICO	PROJETO APOIADO	UNIDADE	2	DISTRITO FEDERAL	7.662.869	7.662.869	1.998.545	1.998.545	9.661.414
6037	ANÁLISE E AVALIAÇÃO DE PROCEDIMENTOS E PROJETOS	CONSULTORIA REALIZADA	UNIDADE	1	DISTRITO FEDERAL	615.875	615.875			615.875
6041	SUPORTE AO DESENVOLVIMENTO TECNOLÓGICO	CONSULTORIA REALIZADA	UNIDADE	5	DISTRITO FEDERAL	795.146	795.146			795.146
9069	APOIO A EVENTOS CIENTÍFICOS E TECNOLÓGICOS	EVENTO APOIADO	UNIDADE	11	DISTRITO FEDERAL	1.602.610	1.602.610			1.602.610
		TOTAL DO PROGRAMA				16.437.294	16.437.294	9.267.731	9.267.731	25.705.025

Governo do Distrito Federal

Secretaria de Estado de Planejamento e Gestão

Plano Plurianual 2008 - 2011

Anexo III - Programas de Governo

ANO BASE : 2010

PROGRAMA : 1050 – GERENCIAMENTO INTEGRADO DE RESÍDUO SÓLIDO URBANO

OBJETIVO : REALIZAR A GESTÃO DOS SERVIÇOS DE LIMPEZA URBANA DE FORMA EFICIÊNTE E EFICAZ, DESTINANDO ADEQUADAMENTE OS RESÍDUOS SÓLIDOS URBANOS EM ATEROO SANITÁRIO, IMPLANTANDO A COLETA SELETIVA E OS CENTROS DE TRIAGEM PARA COOPERATIVAS DE MATERIAIS RECICLÁVEIS.

TIPO DE PROGRAMA : Finalístico

PÚBLICO ALVO : POPULAÇÃO DO DISTRITO FEDERAL

HORIZONTE TEMPORAL : Contínuo INÍCIO : 2008 TÉRMINO : 2011

INDICADORES	UNIDADE MEDIDA	INDICE MAIS RECENTE	APURADO EM	DESEJADO 1º ANO	DESEJADO 2º ANO	DESEJADO 3º ANO	DESEJADO 4º ANO	FONTE DA INFORMAÇÃO
TAXA DE COBERTURA DA COLETA DE RESÍDUOS EM RELAÇÃO À POPULAÇÃO URBANA	%	95%	31.12.2006	96	97	98	99	SLU

Código	Ação Projeto-Atividade- Operação Especial Descrição	Físico				Dados Financeiros (Valores em R$ 1,00)						
						Despesas Correntes			Despesas de Capital			Total
		Produto da Ação	Unidade de Medida	Quantidade	Região	Tesouro	Outras Fontes	Total	Tesouro	Outras Fontes	Total	
1714	CONSTRUÇÃO DE ATERRO SANITÁRIO	OBRA REALIZADA	M2	400000	REGIÃO XII - SAMAMBAIA					2.377.000	2.377.000	2.377.000
2079	EXECUÇÃO E MANUTENÇÃO DAS ATIVIDADES DE LIMPEZA PÚBLICA	LIXO COLETADO	T	1242768	DISTRITO FEDERAL	145.337.389		145.337.389				145.337.389
3001	ENCERRAMENTO DO ATERRO DO JÓQUEI	ÁREA BENEFICIADA	HA	200	REGIÃO X - GUARÁ				2.651.146		2.651.146	2.651.146

3002	EXECUÇÃO DE OBRAS PARA COLETA E TRATAMENTO DIFERERICIADOS DOS RESÍDUOS SÓLIDOS URBANOS	OBRA REALIZADA	M2	200000	DISTRITO FEDERAL				118.373		118.373	118.373
3004	CONSTRUÇÃO DE CENTROS DE TRIAGEM PARA CATADORES DE MATERIAIS RECICLÁVEIS	OBRA REALIZADA	M2	20300	DISTRITO FEDERAL				108.381		108.381	108.381
3977	IMPLANTAÇÃO DA COLETA SELETIVA DE LIXO	PROJETO IMPLANTADO	UNIDADE	1	DISTRITO FEDERAL		50.000	50.000				50.000

Governo do Distrito Federal

Secretaria de Estado de Planejamento e Gestão

Plano Plurianual 2008 - 2011

Anexo III - Programas de Governo

		TOTAL DO PROGRAMA				145.337.389	50.000	145.387.389	2.677.900	2.377.000	5.254.900	150.642.289

Governo do Distrito Federal

Secretaria de Estado de Planejamento e Gestão

Plano Plurianual 2008 - 2011

Anexo III - Programas de Governo

ANO BASE : 2010

PROGRAMA : 1100 – DESENVOLVIMENTO DOS AGRONEGÓCIOS

OBJETIVO : TORNAR O MEIO RURAL DO DISTRITO FEDERAL MODERNO, DINÂMICO E ALTAMENTE TECNIFICADO, CONTRIBUINDO PARA AUMENTAR A RENDA RURAL E A GERAÇÃO DE EMPREGOS

TIPO DE PROGRAMA : Finalístico

PÚBLICO ALVO : POPULAÇÃO RURAL DO DISTRITO FEDERAL

HORIZONTE TEMPORAL : Contínuo INÍCIO : 2008 TÉRMINO : 2011

INDICADORES	UNIDADE MEDIDA	INDICE MAIS RECENTE	APURADO EM	DESEJADO 1º ANO	DESEJADO 2º ANO	DESEJADO 3º ANO	DESEJADO 4º ANO	FONTE DA INFORMAÇÃO
FISCALIZAÇÃO DE TERRAS PÚBLICAS RURAIS	PESSOA	917	31.12.2006	1600	1600	1600	1600	DAFIR/SEAPA

Código	Ação Projeto-Atividade- Operação Especial Descrição	Físico				Dados Financeiros (Valores em R$ 1,00)						
		Produto da Ação	Unidade de Medida	Quantidade	Região	Despesas Correntes			Despesas de Capital			Total
						Tesouro	Outras Fontes	Total	Tesouro	Outras Fontes	Total	
1157	IMPLANTAÇÃO DA CIDADE DO AGRONEGÓCIO	PROJETO IMPLANTADO	UNIDADE	1	REGIÃO VI - PLANALTINA				7.686.713		7.686.713	7.686.713
1832	IMPLANTAÇÃO DE PÓLOS PARA O DESENVOLVIMENTO RURAL	PROJETO IMPLANTADO	UNIDADE	2	DISTRITO FEDERAL				922.404		922.404	922.404
1891	IMPLANTAÇÃO DE PÓLOS DE AGRICULTURA ORGÂNICA	PROJETO IMPLANTADO	UNIDADE	15	DISTRITO FEDERAL				822.477		822.477	822.477
2401	DESENVOLVIMENTO DA AGROECOLOGIA	PESSOA ATENDIDA	PESSOA	1000	DISTRITO FEDERAL	54.133		54.133				54.133
2483	PROMOÇÃO DE EVENTOS AGROPECUÁRIOS	EVENTO PROMOVIDO	UNIDADE	1	REGIÃO IV - BRAZLÂNDIA	69.932		69.932				69.932
				10	DISTRITO FEDERAL	203.983		203.983				203.983
2770	FOMENTO À PRODUÇÃO VEGETAL	MUDA PRODUZIDA	UNIDADE	140000	DISTRITO	407.183		407.183				407.183

					FEDERAL						
2771	FOMENTO À PRODUÇÃO ANIMAL	ALEVINO PRODUZIDO	UNIDADE	640000	DISTRITO FEDERAL	407.183		407.183			407.183
2779	PROMOÇÃO E REGULAMENTAÇÃO DE ABASTECIMENTO DE PRODUTOS AGRÍCOLAS	PRODUTOR ASSISTIDO	PESSOA	1750	DISTRITO FEDERAL	117.682		117.682			117.682
2782	ADMINISTRAÇÃO E FISCALIZAÇÃO DAS TERRAS PÚBLICAS RURAIS	FISCALIZAÇÃO REALIZADA	UNIDADE	1600	DISTRITO FEDERAL	706.099		706.099			706.099
2861	ASSISTÊNCIA AOS PRODUTORES RURAIS	PRODUTOR ASSISTIDO	PESSOA	230	DISTRITO FEDERAL				1.548.130	1.548.130	1.548.130
3245	IMPLANTAÇÃO DE PARQUE DE EXPOSIÇÕES AGROPECUÁRIAS	PARQUE CONSTRUÍDO	M2	20000	REGIÃO XIV - SÃO SEBASTIÃO				423.729	423.729	423.729
				6250	DISTRITO FEDERAL				2.532.953	2.532.953	2.532.953
3269	MODERNIZAÇÃO DO PARQUE DE EXPOSIÇÕES AGROPECUÁRIAS	PARQUE REFORMADO	M2	2000	DISTRITO FEDERAL				996.965	996.965	996.965
3458	EXPANSÃO DA FEIRA CENTRAL	FEIRA REFORMADA	M2	1000	REGIÃO XIII - SANTA MARIA				192.166	192.166	192.166
3672	IMPLANTAÇÃO DE SISTEMA DE INFORMAÇÕES DO MERCADO AGROPECUÁRIO	SISTEMA IMPLANTADO	UNIDADE	1	DISTRITO FEDERAL	125.528		125.528			125.528
3724	REALIZAÇÃO DE EVENTOS PARA IMPLANTAÇÃO DO PRO-RURAL NO CAMPO	EVENTO REALIZADO	UNIDADE	100	DISTRITO FEDERAL	196.138		196.138			196.138
3930	MODERNIZAÇÃO TECNOLÓGICA	PROJETO IMPLANTADO	UNIDADE	1	DISTRITO FEDERAL		185.700	185.700			185.700
5030	REVITALIZAÇÃO DE FEIRAS LIVRES E PERMANENTES(EP)	UNIDADE BENEFICIADA	UNIDADE	15	DISTRITO FEDERAL						(VETADO)
5033	CONSTRUÇÃO DE PARQUES DE EXPOSIÇÃO AGROPECUÁRIA(EP)	PARQUE CONSTRUÍDO	M2	2	DISTRITO FEDERAL						(VETADO)
5089	PROGRAMA DE FOMENTO À IMPLANTAÇÃO DE MICRODESTILARIAS NO DISTRITO FEDERAL(EP)	PROGRAMA IMPLANTADO	UNIDADE	1	DISTRITO FEDERAL	250.000		250.000			250.000
5090	MECANIZAÇÃO E RENOVAÇÃO DA FROTA RURAL DO DISTRITO FEDERAL(EP)	PROJETO IMPLANTADO	UNIDADE	1	DISTRITO FEDERAL						(VETADO)
5135	IMPLANTAÇÃO DA CIDADE DO ABASTECIMENTO(EP)	UNIDADE IMPLANTADA	UNIDADE	1	DISTRITO FEDERAL				250.000	250.000	250.000
5160	CONSTRUÇÃO DE CENTROS DE COMERCIALIZAÇÃO DE PRODUTOS RURAIS(EP)	UNIDADE CONSTRUÍDA	UNIDADE	10	DISTRITO FEDERAL				100.000	100.000	100.000
6011	BOLSA TRABALHO-ESTÁGIO	BOLSA CONCEDIDA	UNIDADE	55	DISTRITO FEDERAL	7.845		7.845			7.845
6316	DESENVOLVIMENTO DA AGRICULTURA URBANA E FAMILIAR(EP)	AÇÃO IMPLEMENTADA	UNIDADE	1	DISTRITO FEDERAL						(VETADO)
6317	DISPONIBILIZAÇÃO DE ASSISTÊNCIA TÉCNICA E EXTENSÃO RURAL(EP)	ATENDIMENTO REALIZADO	UNIDADE	1	DISTRITO FEDERAL						(VETADO)
9042	APOIO À REALIZAÇÃO DE EVENTOS AGROPECUÁRIOS NA ÁREA RURAL(EP)	UNIDADE CONSTRUÍDA	UNIDADE	10	DISTRITO FEDERAL						(VETADO)
9071	APOIO À REALIZAÇÃO DE FEIRA AGROPECUÁRIA	EVENTO APOIADO	UNIDADE	1	REGIÃO VI - PLANALTINA	164.756		164.756			164.756
9089	GARANTIA DE AVAL AOS MICROS, MINIS E PEQUENOS PRODUTORES RURAIS	PRODUTOR ASSISTIDO	PESSOA	30	DISTRITO FEDERAL				56.375	56.375	56.375
		TOTAL DO PROGRAMA				2.710.462	185.700	2.896.162	15.531.912	15.531.912	18.428.074

Governo do Distrito Federal
Secretaria de Estado de Planejamento e Gestão
Plano Plurianual 2008 - 2011
Anexo III - Programas de Governo

ANO BASE : 2010

PROGRAMA : 1150 – PLANEJAMENTO, GESTÃO & AVALIAÇÃO

OBJETIVO : MODERNIZAR E ESTRUTURAR O SISTEMA DE PLANEJAMENTO GOVERNAMENTAL, FOCADO NA MELHORIA DOS PROCESSOS DE ELABORAÇÃO, CONTROLE, ACOMPANHAMENTO E AVALIAÇÃO DOS PROGRAMAS, INCLUSIVE COM A PARTICIPAÇÃO DA SOCIEDADE, VISANDO À PROMOÇÃO DE UM SERVIÇO PÚBLICO ÁGIL, TRANSPARENTE E COMPROMETIDO COM OS RESULTADOS INSTITUCIONAIS.

TIPO DE PROGRAMA : Gestão de Políticas Públicas

PÚBLICO ALVO : ÓRGÃOS PÚBLICOS DO GOVERNO DO DISTRITO FEDERAL.

HORIZONTE TEMPORAL : Contínuo INÍCIO : 2008 TÉRMINO : 2011

INDICADORES	UNIDADE MEDIDA	INDICE MAIS RECENTE	APURADO EM	DESEJADO 1º ANO	DESEJADO 2º ANO	DESEJADO 3º ANO	DESEJADO 4º ANO	FONTE DA INFORMAÇÃO
NÚMERO DE METAS ORÇAMENTÁRIAS DO PPA CUMPRIDAS / NÚMERO DE METAS ORÇAMENTÁRIAS DO PPA PROGRAMADAS	UNIDADE	0		50	70	90	100	SPO/SEPLAG
NÚMERO DE METAS FÍSICAS DO PPA CUMPRIDAS / NÚMERO DE METAS FÍSICAS DO PPA PROGRAMADAS	UNIDADE	0		50	70	90	100	SPO/SEPLAG

Código	Ação Projeto-Atividade- Operação Especial Descrição	Físico				Dados Financeiros (Valores em R$ 1,00)						
						Despesas Correntes			Despesas de Capital			Total
		Produto da Ação	Unidade de Medida	Quantidade	Região	Tesouro	Outras Fontes	Total	Tesouro	Outras Fontes	Total	
2683	IMPLANTAÇÃO DO SISTEMA INTEGRADO DE GESTÃO	SISTEMA IMPLANTADO	UNIDADE	1	DISTRITO FEDERAL	156.911		156.911				156.911
		TOTAL DO PROGRAMA				156.911		156.911				156.911

Governo do Distrito Federal
Secretaria de Estado de Planejamento e Gestão
Plano Plurianual 2008 - 2011
Anexo III - Programas de Governo

ANO BASE : 2010

PROGRAMA : 1200 – DESENVOLVIMENTO HABITACIONAL

OBJETIVO : GARANTIR A TODO CIDADÃO ACESSO À MORADIA, DANDO PRIORIDADE ÀS AÇÕES PARA A POPULAÇÃO DE MÉDIA E BAIXA RENDA, RESIDENTES NO DISTRITO FEDERAL E QUE NÃO TENHA CASA PRÓPRIA.

TIPO DE PROGRAMA : Finalístico

PÚBLICO ALVO : POPULAÇÃO DO DISTRITO FEDERAL

HORIZONTE TEMPORAL : Contínuo INÍCIO : 2008 TÉRMINO : 2011

INDICADORES	UNIDADE MEDIDA	INDICE MAIS RECENTE	APURADO EM	DESEJADO 1º ANO	DESEJADO 2º ANO	DESEJADO 3º ANO	DESEJADO 4º ANO	FONTE DA INFORMAÇÃO
NÚMERO DE ATENDIMENTO À DEMANDA HABITACIONAL DE INSCRITOS NO SISTEMA DA HABITAÇÃO - SIHAB - UNIDADE	UNIDADE	EM APURAÇÃO		10000	10000	10000	10000	SIHAB
NÚMERO DE TITULARIDADE (ESCRITURAÇÃO) DOS IMÓVEIS REPASSADOS EM PROGRAMAS HABITACIONAIS DO GDF - UNIDADE	UNIDADE	EM APURAÇÃO		10000	10000	10000	10000	SIHAB
ÍNDICE DE APLICABILIDADE DO FUNDURB	%	EM APURAÇÃO		25	25	25	25	SUMOR
ÍNDICE DE APLICABILIDADE DOS RECURSOS DO FUNDHABI	%	EM APURAÇÃO		25	25	25	25	SUMOR

Código	Ação Projeto-Atividade- Operação Especial Descrição	Físico				Dados Financeiros (Valores em R$ 1,00)						
						Despesas Correntes			Despesas de Capital			Total
		Produto da Ação	Unidade de Medida	Quantidade	Região	Tesouro	Outras Fontes	Total	Tesouro	Outras Fontes	Total	
1033	CRIAÇÃO DE SETORES HABITACIONAIS	SETOR CRIADO	UNIDADE	1	REGIÃO VIII - NÚCLEO BANDEIRANTE (EP)				500.000		500.000	500.000
				2	DISTRITO FEDERAL				3.074.684		3.074.684	3.074.684
1035	CONSTRUÇÃO DE UNIDADES INSTITUCIONAIS E OU HABITACIONAIS DE INTERESSE SOCIAL COM RECURSOS DO FUNDO DE DESENVOLVIMENTO URBANO DO DISTRITO FEDERAL	UNIDADE CONSTRUÍDA	UNIDADE	20	DISTRITO FEDERAL	22.210		22.210	68.305		68.305	90.515
1213	CONSTRUÇÃO DE UNIDADES	UNIDADE CONSTRUÍDA	UNIDADE	1	DISTRITO	102.203		102.203	657.850		657.850	760.053

	HABITACIONAIS PARA SERVIDORES DO GOVERNO DO DISTRITO FEDERAL				FEDERAL						
1677	CONSTRUÇÃO DE UNIDADES HABITACIONAIS NO DISTRITO FEDERAL	UNIDADE CONSTRUÍDA	UNIDADE	10000	DISTRITO FEDERAL			37.847.568		37.847.568	37.847.568
2194	GERENCIAMENTO E ADMINISTRAÇÃO DE IMOVEIS FUNDO HABITACIONAL DO DISTRITO FEDERAL	IMÓVEL MANTIDO	UNIDADE	2	DISTRITO FEDERAL	7.845	7.845				7.845
2407	ESCRITURAÇÃO DE IMOVEIS REGULARIZADOS	LOTE REGULARIZADO	UNIDADE	5000	DISTRITO FEDERAL	95.715	95.715	153.733		153.733	249.448
3010	CRIAÇÃO DO SETOR HABITACIONAL NOROESTE	SETOR CRIADO	UNIDADE	1	REGIÃO I - PLANO PILOTO			4.612.027		4.612.027	4.612.027
5010	CRIAÇÃO DA VILA DOS CARROCEIROS(EP)	CASA CONSTRUÍDA	M2	150	REGIÃO IX - CEILÂNDIA			150.000		150.000	150.000
		TOTAL DO PROGRAMA				227.973	227.973	47.064.167		47.064.167	47.292.140

Governo do Distrito Federal

Secretaria de Estado de Planejamento e Gestão

Plano Plurianual 2008 - 2011

Anexo III - Programas de Governo

ANO BASE : 2010

PROGRAMA : 1250 – ERRADICAÇÃO DO ANALFABETISMO

OBJETIVO : ALFABETIZAÇÃO DOS 2,5% DA POPULAÇÃO DO DF ENTRE 15 E 29 ANOS QUE SE DECLARARAM ANALFABETOS NA ÚLTIMA PESQUISA NACIONAL POR AMOSTRA DE DOMICÍLIO, VISANDO TORNAR O DF A PRIMEIRA UNIDADE DA FEDERAÇÃO A ERRADICAR COMPLETAMENTE O ANALFABETISMO.

TIPO DE PROGRAMA : Finalístico

PÚBLICO ALVO : POPULAÇÃO DO DISTRITO FEDERAL ENTRE 15 E 29 ANOS QUE SE DECLARARAM ANALFABETOS NA ÚLTIMA PESQUISA NACIONAL POR AMOSTRA DE DOMICÍLIO.

HORIZONTE TEMPORAL : Temporário INÍCIO : 2008 TÉRMINO : 2011

INDICADORES	UNIDADE MEDIDA	INDICE MAIS RECENTE	APURADO EM	DESEJADO 1º ANO	DESEJADO 2º ANO	DESEJADO 3º ANO	DESEJADO 4º ANO	FONTE DA INFORMAÇÃO
REDUÇÃO DO INDICE DE ANALFABETOS DA POPULAÇÃO ENTRE 15 E 29 ANOS	%	2,5	31.12.2006	2	1,5	0,8	0	PDAD

Código	Ação / Projeto-Atividade- / Operação Especial / Descrição	Físico: Produto da Ação	Unidade de Medida	Quantidade	Região	Dados Financeiros (Valores em R$ 1,00) – Despesas Correntes: Tesouro	Despesas Correntes: Outras Fontes	Despesas Correntes: Total	Despesas de Capital: Tesouro	Despesas de Capital: Outras Fontes	Despesas de Capital: Total	Total
3531	ALFABETIZAÇÃO DE JOVENS E ADULTOS	AÇÃO REALIZADA	UNIDADE	3	DISTRITO FEDERAL	2.500.000		2.500.000	250.767		250.767	2.750.767
		TOTAL DO PROGRAMA				2.500.000		2.500.000	250.767		250.767	2.750.767

Governo do Distrito Federal

Secretaria de Estado de Planejamento e Gestão

Plano Plurianual 2008 - 2011

Anexo III - Programas de Governo

ANO BASE : 2010

PROGRAMA : 1300 – DIFUSÃO E PROMOÇÃO CULTURAL

OBJETIVO : PROMOVER, INCENTIVAR E DIVULGAR PROJETOS E EVENTOS CULTURAIS PARA A POPULAÇÃO DO DISTRITO FEDERAL.

TIPO DE PROGRAMA : Finalístico

PÚBLICO ALVO : SEGMENTO DA POPULAÇÃO COM ATRIBUTOS CULTURAIS

HORIZONTE TEMPORAL : Contínuo INÍCIO : 2008 TÉRMINO : 2011

INDICADORES	UNIDADE MEDIDA	INDICE MAIS RECENTE	APURADO EM	DESEJADO 1º ANO	DESEJADO 2º ANO	DESEJADO 3º ANO	DESEJADO 4º ANO	FONTE DA INFORMAÇÃO
PROMOÇÃO DE ATIVIDADES CULTURAIS	UNIDADE	EM APURAÇÃO		20	20	20	20	SECRETARIA DE CULTURA

Código	Ação Projeto-Atividade- Operação Especial Descrição	Físico				Dados Financeiros (Valores em R$ 1,00)						
		Produto da Ação	Unidade de Medida	Quantidade	Região	Despesas Correntes			Despesas de Capital			Total
						Tesouro	Outras Fontes	Total	Tesouro	Outras Fontes	Total	
1107	IMPLANTAÇÃO DE ESCOLAS DE MÚSICA	ESCOLA CONSTRUÍDA	M2	1250	DISTRITO FEDERAL				768.671		768.671	768.671
1749	PROJETO ARTE POR TODA PARTE	EVENTO PROMOVIDO	UNIDADE	410	DISTRITO FEDERAL	1.216.060		1.216.060				1.216.060
2007	PROMOÇÃO DE ATIVIDADES CULTURAIS	EVENTO PROMOVIDO	UNIDADE	7	REGIÃO I - PLANO PILOTO	345.203		345.203				345.203
				26	REGIÃO II - GAMA	313.822		313.822				313.822
				1	REGIÃO III - TAGUATINGA	706.099		706.099				706.099
				15	REGIÃO IV - BRAZLÂNDIA	115.905		115.905				115.905
				10	REGIÃO V - SOBRADINHO	121.605		121.605				121.605
				2	REGIÃO VI - PLANALTINA	77.599		77.599				77.599
				6	REGIÃO VII - PARANOÁ	733.558		733.558				733.558
				26	REGIÃO VIII - NÚCLEO BANDEIRANTE	56.601		56.601				56.601
				86	REGIÃO IX - CEILÂNDIA	1.062.287		1.062.287				1.062.287
				10	REGIÃO X - GUARÁ	94.930		94.930				94.930
				25	REGIÃO XI - CRUZEIRO	274.593		274.593				274.593
				25	REGIÃO XII - SAMAMBAIA	36.328		36.328				36.328
				1	REGIÃO XIII - SANTA MARIA	313.822		313.822				313.822
				5	REGIÃO XIV - SÃO SEBASTIÃO	26.338		26.338				26.338
				42	REGIÃO XV - RECANTO DAS EMAS	425.528		425.528				425.528
				60	REGIÃO XVI - LAGO SUL	71.207		71.207				71.207
				6	REGIÃO XVII - RIACHO FUNDO	106.819		106.819				106.819
				5	REGIÃO XVIII - LAGO NORTE	125.528		125.528				125.528
				15	REGIÃO XIX - CANDANGOLÂNDI	8.172		8.172				8.172
				19	REGIÃO XX - ÁGUAS CLARAS	233.404		233.404				233.404
				13	REGIÃO XXI - RIACHO FUNDO II	188.292		188.292				188.292
				20	REGIÃO XXII - SUDOESTE/OCTO	164.756		164.756				164.756
				6	REGIÃO XXIII- VARJÃO	79.922		79.922				79.922

				5	REGIÃO XXIV - PARK WAY	37.235	37.235			37.235
				14	REGIÃO XXV - SETOR COMPL. DE IND. E ABASTECIMENTO	55.110	55.110			55.110
				7	REGIÃO XXVI - SOBRADINHO II	49.414	49.414			49.414
				6	REGIÃO XXVII - JARDIM BOTÂNICO	117.682	117.682			117.682
				6	REGIÃO XXVIII - ITAPOÃ	54.918	54.918			54.918
				3	REGIÃO XXIX - SIA	86.152	86.152			86.152
				13	DISTRITO FEDERAL	3.923.407	3.923.407			3.923.407
2478	MANUTENÇÃO DA ORQUESTRA SINFÔNICA DO TEATRO NACIONAL CLÁUDIO SANTORO	ORQUESTRA MANTIDA	UNIDADE	1	DISTRITO FEDERAL	325.590	325.590			325.590
2479	MANUTENÇÃO DO PROJETO MALA DO LIVRO	PROJETO MANTIDO	UNIDADE	1	DISTRITO FEDERAL	156.911	156.911			156.911
2484	INCENTIVO A REALIZAÇÃO DE FILMES	FILME APOIADO	UNIDADE	10	DISTRITO FEDERAL	470.733	470.733			470.733
3350	CONSTRUÇÃO DE CENTRO CULTURAL	PRÉDIO CONSTRUÍDO	M2	120	REGIÃO XIX - CANDANGOLÂNDI			6.225	6.225	6.225
				400	DISTRITO FEDERAL			269.034	269.034	269.034
3941	REVITALIZAÇÃO DE EDIFICAÇÕES	PRÉDIO REFORMADO	M2	200	REGIÃO XV - RECANTO DAS EMAS (EP)			200.000	200.000	200.000
				250	DISTRITO FEDERAL			384.335	384.335	384.335
5006	CASA DA CULTURA DA VILA PLANALTO(EP)	PRÉDIO CONSTRUÍDO	M2	100	REGIÃO I - PLANO PILOTO					(VETADO)
5091	RESTAURAÇÃO DAS CASAS DO CONJUNTO FAZENDA RICA NA VILA PLANALTO(EP)	AÇÃO IMPLEMENTADA	UNIDADE	1	REGIÃO I - PLANO PILOTO	200.000	200.000			200.000
5117	CONSTRUÇÃO DE CENTRO CULTURAL COM BIBLIOTECA PÚBLICA(EP)	CENTRO CONSTRUÍDO	M2	1250	REGIÃO XIII - SANTA MARIA					(VETADO)
5121	CONSTRUÇÃO DA CASA DA CULTURA DO GAMA(EP)	PROJETO REALIZADO	UNIDADE	1	REGIÃO II - GAMA					(VETADO)
5129	IMPLANTAÇÃO DE BIBLIOTECAS, VIDEOTECAS E LUDOTECAS SOBRE A CULTURA AFRO-BRASILEIRA(EP)	BIBLIOTECA CONSTRUÍDA	M2	5000	DISTRITO FEDERAL			200.000	200.000	200.000
5167	REVITALIZAÇÃO DO CENTRO CULTURAL ITAPUÃ, NO GAMA(EP)	PRÉDIO REFORMADO	M2	2000	REGIÃO II - GAMA					(VETADO)
5463	PROMOÇÃO DE EVENTOS RELIGIOSOS	EVENTO PROMOVIDO	UNIDADE	1	REGIÃO I - PLANO PILOTO	75.000	75.000			75.000
				1	REGIÃO III - TAGUATINGA	100.000	100.000			100.000
				8	REGIÃO IV - BRAZLÂNDIA	19.071	19.071			19.071
				6	REGIÃO V - SOBRADINHO	162.402	162.402			162.402
				1	REGIÃO IX - CEILÂNDIA	100.000	100.000			100.000
				1	REGIÃO XIV - SÃO SEBASTIÃO	100.000	100.000			100.000

				1	DISTRITO FEDERAL	709.960	709.960			709.960
5865	PROJETO DANÇANDO COM GENTE NOSSA	PROJETO MANTIDO	UNIDADE	1	DISTRITO FEDERAL	3.765	3.765			3.765
5928	IMPLANTAÇÃO DE BIBLIOTECAS COMUNITÁRIAS	BIBLIOTECA INSTALADA	UNIDADE	1	REGIÃO XXI - RIACHO FUNDO II			99.926	99.926	99.926
				15	DISTRITO FEDERAL	645.141	645.141			645.141
5968	CONSTRUÇÃO DE ESPAÇO CULTURAL	CENTRO CONSTRUÍDO	M2	200	REGIÃO IX - CEILÂNDIA			75.000	75.000	75.000
				2000	DISTRITO FEDERAL			153.733	153.733	153.733
5980	A IGREJA DO 3º MILENIO; AÇÃO CULTURAL, DESENVOLVIMENTO TECNOLOGICO, ALFABETIZAÇÃO CONTINUADA	PROJETO APOIADO	UNIDADE	1	DISTRITO FEDERAL	141.219	141.219			141.219
6017	BRASÍLIA CAPITAL CULTURAL	EVENTO PROMOVIDO	UNIDADE	10	DISTRITO FEDERAL	15.690	15.690			15.690
6315	PROMOÇÃO DE EVENTOS DE QUADRILHA NAS FESTAS POPULARES DE JUNHO E JULHO(EP)	AÇÃO IMPLEMENTADA	UNIDADE	1	DISTRITO FEDERAL					(VETADO)
6321	ENCONTRO DE FOLIAS DE REIS NO DISTRITO FEDERAL - CIRCUITO DE FOLIAS(EP)	EVENTO APOIADO	UNIDADE	1	DISTRITO FEDERAL					(VETADO)
6322	REALIZAÇÃO DE EVENTOS NO MORRO DA CAPELINHA - VIA SACRA - SEMANA SANTA(EP)	EVENTO APOIADO	UNIDADE	1	REGIÃO VI - PLANALTINA					(VETADO)
6324	REALIZAÇÃO DE EVENTOS CULTURAIS E RELIGIOSOS(EP)	EVENTO REALIZADO	UNIDADE	1	DISTRITO FEDERAL					(VETADO)
6334	ENCONTRO DE VIOLEIROS NO DISTRITO FEDERAL(CIRCUITO VIOLA ANDARILHA)(EP)	EVENTO REALIZADO	UNIDADE	5	DISTRITO FEDERAL					(VETADO)
6338	PROMOÇÃO DA FESTA DO MORANGO NO INCRA 06(EP)	EVENTO PROMOVIDO	UNIDADE	1	REGIÃO IV - BRAZLÂNDIA					(VETADO)
9037	APOIO À REALIZAÇÃO DO ANIVERSÁRIO DE PLANALTINA(EP)	EVENTO APOIADO	UNIDADE	1	REGIÃO VI - PLANALTINA					(VETADO)
9038	APOIO À REALIZAÇÃO DA FESTA DO DIVINO EM PLANALTINA(EP)	EVENTO APOIADO	UNIDADE	1	REGIÃO VI - PLANALTINA					(VETADO)
9039	APOIO À REALIZAÇÃO DA VIA SACRA AO VIVO DE PLANALTINA(EP)	EVENTO APOIADO	UNIDADE	1	REGIÃO VI - PLANALTINA					(VETADO)
9040	APOIO À REALIZAÇÃO DA FESTA DE CÍRIO DE NAZARÉ PELA PAROQUIA NOSSA SENHORA DE NAZARÉ NO LAGO SUL(EP)	EVENTO APOIADO	UNIDADE	1	REGIÃO XVI - LAGO SUL					(VETADO)
9041	APOIO À REALIZAÇÃO DA CRUZADA EVANGÉLICA EM PLANALTINA(EP)	EVENTO APOIADO	UNIDADE	1	REGIÃO VI - PLANALTINA					(VETADO)
9046	APOIO À PROMOÇÃO DE ATIVIDADES E EVENTOS RELIGIOSOS NO DISTRITO FEDERAL(EP)	EVENTO PROMOVIDO	UNIDADE	20	DISTRITO FEDERAL					(VETADO)
9058	APOIO À REALIZAÇÃO DE PROGRAMAS CULTURAIS	EVENTO APOIADO	UNIDADE	31	DISTRITO FEDERAL	851.688	851.688			851.688
9068	APOIO À REALIZAÇÃO DE EVENTOS	EVENTO APOIADO	UNIDADE	5	REGIÃO III - TAGUATINGA (EP)	350.000	350.000			350.000
				10	REGIÃO V - SOBRADINHO	19.613	19.613			19.613

				7	REGIÃO XXVI - SOBRADINHO II	49.414		49.414				49.414
9072	APOIO À ARTE E À CULTURA	EVENTO APOIADO	UNIDADE	5	REGIÃO I - PLANO PILOTO	125.528		125.528				125.528
				1	REGIÃO II - GAMA (EP)	75.000		75.000				75.000
				5	REGIÃO VI - PLANALTINA	291.186		291.186				291.186
				1	REGIÃO VII - PARANOÁ (EP)	25.000		25.000				25.000
				1	REGIÃO IX - CEILÂNDIA (EP)	50.000		50.000				50.000
				1	REGIÃO XIII - SANTA MARIA (EP)	25.000		25.000				25.000
				1	REGIÃO XIV - SÃO SEBASTIÃO (EP)	150.000		150.000				150.000
				60	REGIÃO XVI - LAGO SUL	13.223		13.223				13.223
				1	REGIÃO XXIII- VARJÃO (EP)	50.000		50.000				50.000
				19	DISTRITO FEDERAL	6.551.815		6.551.815				6.551.815
		TOTAL DO PROGRAMA				23.075.245		23.075.245	2.156.924		2.156.924	25.232.169

Governo do Distrito Federal
Secretaria de Estado de Planejamento e Gestão
Plano Plurianual 2008 - 2011
Anexo III - Programas de Governo

ANO BASE : 2010

PROGRAMA : 1315 – ACESSIBILIDADE: DIREITO DE TODOS

OBJETIVO : GARANTIR A CIRCULAÇÃO PLENA DAS PESSOAS PORTADORAS DE DIFICULDADE DE LOCOMOÇÃO EM TODAS AS ÁREAS URBANAS DO DISTRITO FEDERAL

TIPO DE PROGRAMA : Finalístico

PÚBLICO ALVO : PESSOAS COM DIFICULDADES DE LOCOMOÇÃO

HORIZONTE TEMPORAL : Contínuo INÍCIO : 2008 TÉRMINO : 2011

INDICADORES	UNIDADE MEDIDA	INDICE MAIS RECENTE	APURADO EM	DESEJADO 1º ANO	DESEJADO 2º ANO	DESEJADO 3º ANO	DESEJADO 4º ANO	FONTE DA INFORMAÇÃO
INDICE DE ADEQUAÇÃO DO ESPAÇO URBANO	%	35	02.02.2003	80	80	80	80	SUCAR/GDF

Código	Ação Projeto-Atividade- Operação Especial Descrição	Físico				Dados Financeiros (Valores em R$ 1,00)						
		Produto da Ação	Unidade de Medida	Quantidade	Região	Despesas Correntes			Despesas de Capital			Total
						Tesouro	Outras Fontes	Total	Tesouro	Outras Fontes	Total	
1968	ELABORAÇÃO DE PROJETOS	PROJETO ELABORADO	UNIDADE	7	DISTRITO FEDERAL	382.862		382.862	525.768		525.768	908.630
2371	CAPACITAÇÃO DE GESTORES E OPERADORES	EVENTO REALIZADO	UNIDADE	125	DISTRITO FEDERAL	47.072		47.072				47.072
3588	EXECUÇÃO DE OBRAS DO PROGRAMA ACESSIBILIDADE DIREITO DE TODOS	PASSEIO CONSTRUÍDO	M2	22000	REGIÃO I - PLANO PILOTO				960.838		960.838	960.838
				1250	REGIÃO II - GAMA				269.034		269.034	269.034
				200	REGIÃO XXVII - JARDIM BOTÂNICO				61.493		61.493	61.493
				11500	REGIÃO XXVIII - ITAPOÃ				228.733		228.733	228.733
				199867	DISTRITO				7.702.496		7.702.496	7.702.496

					FEDERAL							
5085	INSTALAÇÃO DE EQUIPAMENTOS SONOROS NAS PRINCIPAIS PASSAGENS DE PEDESTRES NO DF(EP)	PROGRAMA IMPLANTADO	UNIDADE	6000	DISTRITO FEDERAL							(VETADO)
6313	IMPLEMENTAÇÃO DE PROJETOS DESTINADOS A PORTADORES DE DEFICIÊNCIA VISUAL(EP)	PESSOA ASSISTIDA	PESSOA	6000	DISTRITO FEDERAL	500.000		500.000				500.000
		TOTAL DO PROGRAMA				929.934		929.934	9.748.362		9.748.362	10.678.296

Governo do Distrito Federal

Secretaria de Estado de Planejamento e Gestão

Plano Plurianual 2008 - 2011

Anexo III - Programas de Governo

ANO BASE : 2010

PROGRAMA : 1316 – DESENVOLVIMENTO SOCIAL DA ÁREA RURAL

OBJETIVO : PROMOVER A MELHORIA DAS CONDIÇÕES DE VIDA DOS PRODUTORES, TRABALHADORES E FAMÍLIAS DAS COMUNIDADES RURAIS DO DISTRITO FEDERAL.

TIPO DE PROGRAMA : Finalístico

PÚBLICO ALVO : FAMÍLIAS DAS COMUNIDADES RURAIS DO DISTRITO FEDERAL

HORIZONTE TEMPORAL : Contínuo INÍCIO : 2008 TÉRMINO : 2011

INDICADORES	UNIDADE MEDIDA	INDICE MAIS RECENTE	APURADO EM	DESEJADO 1º ANO	DESEJADO 2º ANO	DESEJADO 3º ANO	DESEJADO 4º ANO	FONTE DA INFORMAÇÃO
FAMÍLIA/PRODUTOR BENIFICIADO	UNIDADE	4500	31.12.2006	4500	4500	4500	4500	PRONAF/SEAPA

Código	Ação Projeto-Atividade- Operação Especial Descrição	Físico				Dados Financeiros (Valores em R$ 1,00)						
		Produto da Ação	Unidade de Medida	Quantidade	Região	Despesas Correntes			Despesas de Capital			Total
						Tesouro	Outras Fontes	Total	Tesouro	Outras Fontes	Total	
1754	IMPLEMENTAÇÃO DE ATIVIDADES CONSERVACIONISTAS EM MICROBACIAS HIDROGRÁFICAS NO DISTRITO FEDERAL	BARRAGEM CONSTRUÍDA	M3	94876	DISTRITO FEDERAL				7.624.782		7.624.782	7.624.782
1994	IMPLANTAÇÃO DE INFRA-ESTRUTURA E SERVIÇOS DE APOIO A AGRICULTURA FAMILIAR	ESTRUTURA INSTALADA	UNIDADE	20	REGIÃO IV - BRAZLÂNDIA	96.270		96.270	104.998		104.998	201.268
2775	EXECUÇÃO DE SERVIÇOS DE ENGENHARIA E MECANIZAÇÃO AGRÍCOLA	ÁREA AGRÍCOLA ASSISTIDA	HA	7000	DISTRITO FEDERAL	1.412.200		1.412.200				1.412.200
2889	APOIO E PROMOÇÃO DA AGRICULTURA FAMILIAR ATRAVÉS DO PRONAF	FAMÍLIA ASSISTIDA	UNIDADE	12000	DISTRITO FEDERAL	275.376		275.376				275.376
3361	CONSTRUÇÃO DE PONTES	PONTE CONSTRUÍDA	M2	300	REGIÃO V - SOBRADINHO				199.084		199.084	199.084
3568	ELETRIFICAÇÃO RURAL	REDE ELÉTRICA IMPLANTADA	M	4300	DISTRITO FEDERAL				768.671		768.671	768.671
9078	DISTRIBUIÇÃO DE SEMENTES PARA MICROPRODUTORES RURAIS	PROGRAMA REALIZADO	UNIDADE	1	DISTRITO FEDERAL	203.963		203.963				203.963
		TOTAL DO PROGRAMA				1.987.829		1.987.829	8.697.535		8.697.535	10.685.364

Governo do Distrito Federal
Secretaria de Estado de Planejamento e Gestão
Plano Plurianual 2008 - 2011
Anexo III - Programas de Governo

ANO BASE : 2010

PROGRAMA : 1317 – CONSTRUINDO O DISTRITO FEDERAL

OBJETIVO : IMPLANTAR, REFORMAR E AMPLIAR OS EQUIPAMENTOS PÚBLICOS E GOVERNAMENTAIS DO DISTRITO FEDERAL E COMPLEMENTAR O PLANO ARQUITETÔNICO ORIGINAL DE BRASÍLIA

TIPO DE PROGRAMA : Finalístico

PÚBLICO ALVO : POPULAÇÃO DO DISTRITO FEDERAL

HORIZONTE TEMPORAL : Contínuo INÍCIO : 2008 TÉRMINO : 2011

INDICADORES	UNIDADE MEDIDA	INDICE MAIS RECENTE	APURADO EM	DESEJADO 1º ANO	DESEJADO 2º ANO	DESEJADO 3º ANO	DESEJADO 4º ANO	FONTE DA INFORMAÇÃO
INDICE DE EDIFICAÇÕES PÚBLICAS CONSTRUÍDAS	%	60	01.02.2003	70	70	70	70	SO/GDF

Código	Ação Projeto-Atividade- Operação Especial Descrição	Físico: Produto da Ação	Unidade de Medida	Quantidade	Região	Dados Financeiros (Valores em R$ 1,00): Despesas Correntes: Tesouro	Despesas Correntes: Outras Fontes	Despesas Correntes: Total	Despesas de Capital: Tesouro	Despesas de Capital: Outras Fontes	Despesas de Capital: Total	Total
1223	RECUPERAÇÃO DE PONTES E VIADUTOS	OBRA DE ARTE RECUPERADA	UNIDADE	6	REGIÃO I - PLANO PILOTO				15.373.427		15.373.427	15.373.427
				1	DISTRITO FEDERAL				1.537.342		1.537.342	1.537.342
1968	ELABORAÇÃO DE PROJETOS	PROJETO ELABORADO	UNIDADE	4	DISTRITO FEDERAL				384.335		384.335	384.335
3748	CONSTRUÇÃO DA NOVA RODOVIÁRIA DE BRASÍLIA	PROJETO IMPLANTADO	UNIDADE	1	REGIÃO I - PLANO PILOTO				1.537.342		1.537.342	1.537.342
3801	AMPLIAÇÃO E REFORMA DO CENTRO DE CONVENÇÕES	PRÉDIO REFORMADO	M2	2950	REGIÃO I - PLANO PILOTO				5.765.034		5.765.034	5.765.034
5062	REVITALIZAÇÃO DAS AVENIDAS W3 SUL E NORTE(EP)	ESPAÇOS URBANOS REVITALIZADOS	UNIDADE	2	REGIÃO I - PLANO PILOTO							(VETADO)
5160	ELABORAÇÃO DE ESTUDOS PARA A CONSTRUÇÃO DA SEGUNDA PONTE DO LAGO NORTE(EP)	PROJETO ELABORADO	UNIDADE	1	REGIÃO XVIII - LAGO NORTE				1.000.000		1.000.000	1.000.000
7028	REFORÇO ESTRUTURAL E IMPERMEABILIZAÇÃO NAS PLATAFORMAS DA RODOVIÁRIA DE BRASÍLIA	PROJETO REALIZADO	UNIDADE	1	REGIÃO I - PLANO PILOTO				4.612.027		4.612.027	4.612.027
		TOTAL DO PROGRAMA							30.209.507		30.209.507	30.209.507

Governo do Distrito Federal
Secretaria de Estado de Planejamento e Gestão
Plano Plurianual 2008 - 2011
Anexo III - Programas de Governo

ANO BASE : 2010

PROGRAMA : 1318 – REVITALIZAÇÃO DA CIDADE DE BRASÍLIA

OBJETIVO : COMPLEMENTAR O PLANO URBANÍSTICO DE BRASÍLIA COM A EXECUÇÃO DE OBRAS DE REVITALIZAÇÃO URBANA

TIPO DE PROGRAMA : Finalístico

PÚBLICO ALVO : POPULAÇÃO DO DISTRITO FEDERAL

HORIZONTE TEMPORAL : Contínuo INÍCIO : 2008 TÉRMINO : 2011

INDICADORES	UNIDADE MEDIDA	INDICE MAIS RECENTE	APURADO EM	DESEJADO 1º ANO	DESEJADO 2º ANO	DESEJADO 3º ANO	DESEJADO 4º ANO	FONTE DA INFORMAÇÃO
INDICE DE ÁREAS REVITALIZADAS EM BRASÍLIA	%	0	01.02.2003	15	15	15	15	SUCAR/GDF

Código	Ação Projeto-Atividade- Operação Especial Descrição	Físico				Dados Financeiros (Valores em R$ 1,00)						
						Despesas Correntes			Despesas de Capital			Total
		Produto da Ação	Unidade de Medida	Quantidade	Região	Tesouro	Outras Fontes	Total	Tesouro	Outras Fontes	Total	
1820	ELABORAÇÃO DE PROJETOS URBANÍSTICOS DO DISTRITO FEDERAL	PROJETO ELABORADO	UNIDADE	2	REGIÃO I - PLANO PILOTO	230.658		230.658	367.423		367.423	598.081
				5	DISTRITO FEDERAL	115.328		115.328	183.711		183.711	299.039
1968	ELABORAÇÃO DE PROJETOS	PROJETO ELABORADO	UNIDADE	1	REGIÃO I - PLANO PILOTO				1.153.006		1.153.006	1.153.006
3646	PROJETO DE REVITALIZAÇÃO DO SETOR CENTRAL	PROJETO REALIZADO	UNIDADE	2	REGIÃO I - PLANO PILOTO	192.215		192.215	307.468		307.468	499.683
				1	REGIÃO II - GAMA				269.034		269.034	269.034
3936	REVITALIZAÇÃO DA TORRE DE TV - PROJETO COLMEIA	PROJETO IMPLANTADO	UNIDADE	2	REGIÃO I - PLANO PILOTO	115.328		115.328	952.382		952.382	1.067.710
3938	REVITALIZAÇÃO DE ÁREAS URBANIZADAS	PROJETO IMPLANTADO	UNIDADE	2	DISTRITO FEDERAL				1.437.342		1.437.342	1.437.342
3941	REVITALIZAÇÃO DE EDIFICAÇÕES	PRÉDIO REFORMADO	M2	2500	DISTRITO FEDERAL				1.537.342		1.537.342	1.537.342
3945	REVITALIZAÇÃO W3 SUL / NORTE	PROJETO IMPLANTADO	UNIDADE	1	REGIÃO I - PLANO PILOTO	115.328		115.328	183.711		183.711	299.039
		TOTAL DO PROGRAMA				768.857		768.857	6.391.419		6.391.419	7.160.276

Governo do Distrito Federal

Secretaria de Estado de Planejamento e Gestão

Plano Plurianual 2008 - 2011

Anexo III - Programas de Governo

ANO BASE : 2010

PROGRAMA : 1400 – DIVULGAÇÃO DA HISTÓRIA DO DISTRITO FEDERAL

OBJETIVO : DIVULGAR A HISTÓRIA DO DISTRITO FEDERAL.

TIPO DE PROGRAMA : Finalístico

PÚBLICO ALVO : POPULAÇÃO DO DISTRITO FEDERAL

HORIZONTE TEMPORAL : Contínuo INÍCIO : 2008 TÉRMINO : 2011

INDICADORES	UNIDADE MEDIDA	INDICE MAIS RECENTE	APURADO EM	DESEJADO 1º ANO	DESEJADO 2º ANO	DESEJADO 3º ANO	DESEJADO 4º ANO	FONTE DA INFORMAÇÃO
DIVULGAR A HISTÓRIA DO DISTRITO FEDERAL JUNTO A COMUNIDADE ATRAVÉS DE EXPOSIÇÕES	PESSOA	7600	31.12.2002	10000	10000	10000	10000	ARPDF
INCREMENTAR A POLÍTICA DE ARQUIVOS DO GOVERNO DO DISTRITO FEDERAL	UNIDADE	5	31.12.2002	10	10	10	10	ARPDF
PRESERVAR A MEMÓRIA DOCUMENTAL DO DISTRITO FEDERAL	UNIDADE	1	31.12.2002	1	1	1	1	ARPDF
REALIZAR PESQUISAS SOBRE A HISTÓRIA DO DISTRITO FEDERAL ENTREVISTANDO CANDANGOS	UNIDADE	51	31.12.2002	53	53	53	53	ARPDF

Código	Ação Projeto-Atividade- Operação Especial Descrição	Físico				Dados Financeiros (Valores em R$ 1,00)						
						Despesas Correntes			Despesas de Capital			Total
		Produto da Ação	Unidade de Medida	Quantidade	Região	Tesouro	Outras Fontes	Total	Tesouro	Outras Fontes	Total	
2463	DIVULGAÇÃO DA HISTÓRIA DO DISTRITO FEDERAL	EXPOSIÇÃO REALIZADA	UNIDADE	20	DISTRITO FEDERAL	29.145		29.145				29.145
6161	MANUTENÇÃO DO PROJETO ARQUIVO VAI A ESCOLA E A COMUNIDADE	PROJETO MANTIDO	UNIDADE	6	DISTRITO FEDERAL	15.815		15.815				15.815
6162	MANUTENÇÃO DO PROJETO ARQUIVO VIVO	PROJETO MANTIDO	UNIDADE	1	DISTRITO FEDERAL	20.319		20.319	9.991		9.991	30.310
		TOTAL DO PROGRAMA				65.279		65.279	9.991		9.991	75.270

Governo do Distrito Federal
Secretaria de Estado de Planejamento e Gestão
Plano Plurianual 2008 - 2011
Anexo III - Programas de Governo

ANO BASE : 2010

PROGRAMA : 1450 – BRASÍLIA SEM HOMOFOBIA(EP)

OBJETIVO : Promover a cidadania de gays, lésbicas, bissexuais, travestis, transgêneros, a partir da equiparação de direitos e do combate à violência e à discriminação homofóbicas, respeitando a especificidade de cada um desses grupos populacionais.

TIPO DE PROGRAMA : Finalístico

PÚBLICO ALVO : População do DF e entorno

HORIZONTE TEMPORAL : Contínuo INÍCIO : 2008 TÉRMINO : 2011

INDICADORES	UNIDADE MEDIDA	INDICE MAIS RECENTE	APURADO EM	DESEJADO 1º ANO	DESEJADO 2º ANO	DESEJADO 3º ANO	DESEJADO 4º ANO	FONTE DA INFORMAÇÃO

Código	Ação Projeto-Atividade- Operação Especial Descrição	Físico: Produto da Ação	Unidade de Medida	Quantidade	Região	Dados Financeiros (Valores em R$ 1,00) Despesas Correntes: Tesouro	Despesas Correntes: Outras Fontes	Despesas Correntes: Total	Despesas de Capital: Tesouro	Despesas de Capital: Outras Fontes	Despesas de Capital: Total	Total
6307	AÇÕES DE PREVENÇÃO E COMBATE A HOMOFOBIA(EP)	AÇÃO IMPLEMENTADA	UNIDADE	20	DISTRITO FEDERAL	250.000		250.000				250.000
		TOTAL DO PROGRAMA				250.000		250.000				250.000

Governo do Distrito Federal
Secretaria de Estado de Planejamento e Gestão
Plano Plurianual 2008 - 2011
Anexo III - Programas de Governo

ANO BASE : 2010

PROGRAMA : 1451 – PROMOÇÃO DA IGUALDADE RACIAL(EP)

OBJETIVO : Promover a igualdade racial através de ações de combate à discriminação e ao preconceito racial, promoção de políticas de ação afirmativa, promoção da equalização do acesso aos serviços públicos e aos direitos sociais básicos, garantia de condições d

TIPO DE PROGRAMA : Finalístico

PÚBLICO ALVO : População do DF e Entorno

HORIZONTE TEMPORAL : Contínuo INÍCIO : 2008 TÉRMINO : 2011

INDICADORES	UNIDADE MEDIDA	INDICE MAIS RECENTE	APURADO EM	DESEJADO 1º ANO	DESEJADO 2º ANO	DESEJADO 3º ANO	DESEJADO 4º ANO	FONTE DA INFORMAÇÃO

Código	Ação Projeto-Atividade- Operação Especial Descrição	Físico: Produto da Ação	Unidade de Medida	Quantidade	Região	Dados Financeiros (Valores em R$ 1,00) Despesas Correntes: Tesouro	Despesas Correntes: Outras Fontes	Despesas Correntes: Total	Despesas de Capital: Tesouro	Despesas de Capital: Outras Fontes	Despesas de Capital: Total	Total
9035	APOIO A INICIATIVAS PARA A PROMOÇÃO DA IGUALDADE RACIAL(EP)	AÇÃO IMPLEMENTADA	UNIDADE	20	DISTRITO FEDERAL	200.000		200.000				200.000
		TOTAL DO PROGRAMA				200.000		200.000				200.000

Governo do Distrito Federal
Secretaria de Estado de Planejamento e Gestão
Plano Plurianual 2008 - 2011
Anexo III - Programas de Governo

ANO BASE : 2010

PROGRAMA : 1452 – EDUCAÇÃO PARA A DIVERSIDADE E CIDADANIA(EP)

OBJETIVO : Reduzir as desigualdades étnico-racial, de gênero, orientação sexual, geracional, regional e cultural no espaço escolar

TIPO DE PROGRAMA : Finalístico

PÚBLICO ALVO : Comunidade Escolar - Pais, alunos, professores e servidores

HORIZONTE TEMPORAL : Contínuo INÍCIO : 2008 TÉRMINO : 2011

INDICADORES	UNIDADE MEDIDA	INDICE MAIS RECENTE	APURADO EM	DESEJADO 1º ANO	DESEJADO 2º ANO	DESEJADO 3º ANO	DESEJADO 4º ANO	FONTE DA INFORMAÇÃO

Código	Ação Projeto-Atividade- Operação Especial Descrição	Físico				Dados Financeiros (Valores em R$ 1,00)						
		Produto da Ação	Unidade de Medida	Quantidade	Região	Despesas Correntes			Despesas de Capital			Total
						Tesouro	Outras Fontes	Total	Tesouro	Outras Fontes	Total	
6306	APOIO A ATIVIDADES EDUCACIONAIS DE VALORIZAÇÃO DA DIVERSIDADE NO ESPAÇO ESCOLAR(EP)	AÇÃO IMPLEMENTADA	UNIDADE	10	DISTRITO FEDERAL	100.000		100.000				100.000
		TOTAL DO PROGRAMA				100.000		100.000				100.000

Governo do Distrito Federal

Secretaria de Estado de Planejamento e Gestão

Plano Plurianual 2008 - 2011

Anexo III - Programas de Governo

ANO BASE : 2010

PROGRAMA : 1453 – ECONOMIA SOLIDÁRIA EM DESENVOLVIMENTO(EP)

OBJETIVO : Promover o fortalecimento eda economia solidária no DF, mediante políticas integradas, visando a geração de trabalho e renda, a inclusão social e a promoção do desenvolvimento justo e solidário

TIPO DE PROGRAMA : Finalístico

PÚBLICO ALVO : Trabalhadores em risco de desemprego, desempregados e autônomos, cooperativas, associações, empresas autogestionárias

HORIZONTE TEMPORAL : Contínuo INÍCIO : 2008 TÉRMINO : 2011

INDICADORES	UNIDADE MEDIDA	INDICE MAIS RECENTE	APURADO EM	DESEJADO 1º ANO	DESEJADO 2º ANO	DESEJADO 3º ANO	DESEJADO 4º ANO	FONTE DA INFORMAÇÃO

Código	Ação Projeto-Atividade- Operação Especial Descrição	Físico				Dados Financeiros (Valores em R$ 1,00)						
		Produto da Ação	Unidade de Medida	Quantidade	Região	Despesas Correntes			Despesas de Capital			Total
						Tesouro	Outras Fontes	Total	Tesouro	Outras Fontes	Total	
6305	FOMENTO A GERAÇÃO DE EMPREGO E RENDA EM ATIVIDADE DE ECONOMIA SOLIDÁRIA(EP)	AÇÃO IMPLEMENTADA	UNIDADE	20	DISTRITO FEDERAL	200.000		200.000				200.000
		TOTAL DO PROGRAMA				200.000		200.000				200.000

Governo do Distrito Federal

Secretaria de Estado de Planejamento e Gestão

Plano Plurianual 2008 - 2011

Anexo III - Programas de Governo

ANO BASE : 2010

PROGRAMA : 1454 – GERAÇÃO DE ENERGIA ALTERNATIVA(EP)

OBJETIVO : Fomentar a exploração e geração de formas alternativas de produção de energia, não poluente e renovável, objetivando preservação do meio ambiente e a melhoria na qualidade de vida da população.

TIPO DE PROGRAMA : Finalístico

PÚBLICO ALVO : População do Distrito Federal

HORIZONTE TEMPORAL : Contínuo INÍCIO : 2008 TÉRMINO : 2011

INDICADORES	UNIDADE MEDIDA	INDICE MAIS RECENTE	APURADO EM	DESEJADO 1º ANO	DESEJADO 2º ANO	DESEJADO 3º ANO	DESEJADO 4º ANO	FONTE DA INFORMAÇÃO

Código	Ação Projeto-Atividade- Operação Especial Descrição	Físico				Dados Financeiros (Valores em R$ 1,00)						
		Produto da Ação	Unidade de Medida	Quantidade	Região	Despesas Correntes			Despesas de Capital			Total
						Tesouro	Outras Fontes	Total	Tesouro	Outras Fontes	Total	
6325	PROGRAMA DE GERAÇÃO DE ENERGIA ALTERNATIVA(EP)	AÇÃO IMPLEMENTADA	UNIDADE	1	DISTRITO FEDERAL	100.000		100.000	150.000		150.000	250.000
		TOTAL DO PROGRAMA				100.000		100.000	150.000		150.000	250.000

Governo do Distrito Federal
Secretaria de Estado de Planejamento e Gestão
Plano Plurianual 2008 - 2011
Anexo III - Programas de Governo

ANO BASE : 2010
PROGRAMA : 1456 – FOMENTO A PRODUÇÃO CINEMATOGRÁFICA NO DF(EP)
OBJETIVO : Fomentar a indústria do cinema e popularizar as produções distritais.

TIPO DE PROGRAMA : Finalístico
PÚBLICO ALVO : Produtores de filmes e telespectadores.

HORIZONTE TEMPORAL : Contínuo INÍCIO : 2008 TÉRMINO : 2011

INDICADORES	UNIDADE MEDIDA	INDICE MAIS RECENTE	APURADO EM	DESEJADO 1º ANO	DESEJADO 2º ANO	DESEJADO 3º ANO	DESEJADO 4º ANO	FONTE DA INFORMAÇÃO

Código	Ação Projeto-Atividade- Operação Especial Descrição	Físico: Produto da Ação	Unidade de Medida	Quantidade	Região	Dados Financeiros (Valores em R$ 1,00) Despesas Correntes: Tesouro	Despesas Correntes: Outras Fontes	Despesas Correntes: Total	Despesas de Capital: Tesouro	Despesas de Capital: Outras Fontes	Despesas de Capital: Total	Total
6326	PROGRAMA DE POPULARIZAÇÃO DO CINEMA NO DISTRITO FEDERAL(EP)	PROGRAMA MANTIDO	UNIDADE	1	DISTRITO FEDERAL	150.000		150.000				150.000
6327	PROGRAMA DE SEGURANÇA ALIMENTAR (TRANSGÊNICOS, RASTREABILIDADE ORGÂNICA)(EP)	AÇÃO IMPLEMENTADA	UNIDADE	1	DISTRITO FEDERAL							(VETADO)
		TOTAL DO PROGRAMA				150.000		150.000				150.000

Governo do Distrito Federal
Secretaria de Estado de Planejamento e Gestão
Plano Plurianual 2008 - 2011
Anexo III - Programas de Governo

ANO BASE : 2010
PROGRAMA : 1458 – PROGRAMA TRABALHADOR MASTER(EP)
OBJETIVO : CONTRIBUIR PARA A ELEVAÇÃO DO ESTOQUE DE EMPREGOS FORMAIS DE ADULTOS COM IDADE SUPERIOR A 40 ANOS NO SETOR PRIVADO DO DISTRITO FEDERAL

TIPO DE PROGRAMA : Finalístico
PÚBLICO ALVO : TRABALHADORES COM MAIS DE 40 ANOS INDEPENDENTE DE EXPERIÊNCIA ANTERIOR NO MERCADO DE TRABALHO FORMAL DO DISTRITO FEDERAL

HORIZONTE TEMPORAL : Contínuo INÍCIO : 2008 TÉRMINO : 2011

INDICADORES	UNIDADE MEDIDA	INDICE MAIS RECENTE	APURADO EM	DESEJADO 1º ANO	DESEJADO 2º ANO	DESEJADO 3º ANO	DESEJADO 4º ANO	FONTE DA INFORMAÇÃO

Código	Ação Projeto-Atividade- Operação Especial Descrição	Físico: Produto da Ação	Unidade de Medida	Quantidade	Região	Dados Financeiros (Valores em R$ 1,00) Despesas Correntes: Tesouro	Despesas Correntes: Outras Fontes	Despesas Correntes: Total	Despesas de Capital: Tesouro	Despesas de Capital: Outras Fontes	Despesas de Capital: Total	Total
6331	PROGRAMA TRABALHADOR MASTER(EP)	PESSOA ATENDIDA	PESSOA	12750	DISTRITO FEDERAL	6.500.000		6.500.000				6.500.000
		TOTAL DO PROGRAMA				6.500.000		6.500.000				6.500.000

Governo do Distrito Federal

Secretaria de Estado de Planejamento e Gestão

Plano Plurianual 2008 - 2011

Anexo III - Programas de Governo

ANO BASE : 2010

PROGRAMA : 1461 – PROTEÇÃO SOCIAL BÁSICA(EP)

OBJETIVO : Promover a redução das situações de vulnerabilidade social e prevenir as situa

TIPO DE PROGRAMA : Finalístico

PÚBLICO ALVO : Famílias em situação de vulnerabilidade e/ou risco social decorrente da pobreza, privação (ausência de renda, precário ou não acesso aos serviços públicos, dentre outros) e, ou, fragilização de vínculos afetivos relacionais e de pertencimento social.

HORIZONTE TEMPORAL : Contínuo INÍCIO : 2008 TÉRMINO : 2011

INDICADORES	UNIDADE MEDIDA	INDICE MAIS RECENTE	APURADO EM	DESEJADO 1º ANO	DESEJADO 2º ANO	DESEJADO 3º ANO	DESEJADO 4º ANO	FONTE DA INFORMAÇÃO

Código	Ação Projeto-Atividade- Operação Especial Descrição	Físico				Dados Financeiros (Valores em R$ 1,00)						
						Despesas Correntes			Despesas de Capital			Total
		Produto da Ação	Unidade de Medida	Quantidade	Região	Tesouro	Outras Fontes	Total	Tesouro	Outras Fontes	Total	
6356	SERVIÇOS DE PROTEÇÃO SOCIAL BÁSICA ÀS FAMÍLIAS(EP)	PESSOA ASSISTIDA	PESSOA	43923	DISTRITO FEDERAL	3.866.636		3.866.636	344.210		344.210	4.210.846
6357	SERVIÇOS ESPECÍFICOS DE PROTEÇÃO SOCIAL BÁSICA(EP)	PESSOA ASSISTIDA	PESSOA	1278	DISTRITO FEDERAL	3.672.202		3.672.202	478.335		478.335	4.150.537
6358	AÇÕES SÓCIOEDUCATIVAS PARA CRIANÇAS E ADOLESCENTES EM SITUAÇÃO DE TRABALHO INFANTIL(EP)	CRIANÇA E ADOLESCENTE ASSISTIDOS	PESSOA	5020	DISTRITO FEDERAL	3.052.222		3.052.222				3.052.222
6359	AÇÕES SÓCIOEDUCATIVAS E DE CONVIVÊNCIA GERACIONAL E INTERGERACIONAL(EP)	PESSOA ASSISTIDA	PESSOA	13622	DISTRITO FEDERAL	8.014.401		8.014.401				8.014.401
6360	APOIO À MELHORIA DAS CONDIÇÕES SOCIOECONÔMICAS DAS FAMÍLIAS E INDIV(EP)	PESSOA ASSISTIDA	PESSOA	6049	DISTRITO FEDERAL	1.575.863		1.575.863	344.210		344.210	1.920.073
6361	BENEFÍCIOS EVENTUAIS(EP)	PESSOA ASSISTIDA	PESSOA	1210	DISTRITO FEDERAL	525.288		525.288				525.288
6362	CONCESSÃO DE BOLSA PARA JOVENS EM SITUAÇÃO DE VULNERABILIDADE SOCIAL(EP)	ADOLESCENTE ASSISTIDO	PESSOA	12000	DISTRITO FEDERAL	1.994.375		1.994.375				1.994.375
6363	CONCESSÃO DE BOLSA PARA CRIANÇAS E ADOLESCENTES EM SITUAÇÃO DE TRABALHO INFANTIL(EP)	CRIANÇA E ADOLESCENTE ASSISTIDOS	PESSOA	5020	DISTRITO FEDERAL	3.252.222		3.252.222				3.252.222
6364	ESTRUTURAÇÃO DA REDE DE SERVIÇOS DE PROTEÇÃO SOCIAL BÁSICA(EP)	REDE AMPLIADA	UNIDADE	1	DISTRITO FEDERAL				7.973.656		7.973.656	7.973.656
		TOTAL DO PROGRAMA				25.953.209		25.953.209	9.140.411		9.140.411	35.093.620

Governo do Distrito Federal

Secretaria de Estado de Planejamento e Gestão

Plano Plurianual 2008 - 2011

Anexo III - Programas de Governo

ANO BASE : 2010

PROGRAMA : 1462 – PROTEÇÃO SOCIAL ESPECIAL(EP)

OBJETIVO : Promover a redução das situações de risco pessoal e social em decorrência de abandono, maus-tratos físicos e/ou, psíquicos, abuso sexual, uso de substâncias psicoativas, situação de rua, entre outras que caracterizam o fenômeno da exclusão social.

TIPO DE PROGRAMA : Finalístico

PÚBLICO ALVO : Crianças, adolescentes, jovens, pessoas idosas, pessoas com deficiência, pessoas em situação de rua, migrantes, famílias em situação de risco pessoal e social decorrente da violação de direitos.

HORIZONTE TEMPORAL : Contínuo INÍCIO : 2008 TÉRMINO : 2011

INDICADORES	UNIDADE MEDIDA	INDICE MAIS RECENTE	APURADO EM	DESEJADO 1º ANO	DESEJADO 2º ANO	DESEJADO 3º ANO	DESEJADO 4º ANO	FONTE DA INFORMAÇÃO

Código	Ação Projeto-Atividade- Operação Especial Descrição	Físico				Dados Financeiros (Valores em R$ 1,00)						
		Produto da Ação	Unidade de Medida	Quantidade	Região	Despesas Correntes			Despesas de Capital			Total
						Tesouro	Outras Fontes	Total	Tesouro	Outras Fontes	Total	
6351	PROTEÇÃO SOCIAL ESPECIAL A CRIANÇAS E ADOLESCENTES EM SITUAÇÃO DE TRABALHO(EP)	PESSOA ASSISTIDA	PESSOA	5341	DISTRITO FEDERAL	3.254.716		3.254.716				3.254.716
6352	SERVIÇOS DE PROTEÇÃO SOCIAL ESPECIAL ÀS FAMILIAS(EP)	PESSOA ASSISTIDA	PESSOA	94468	DISTRITO FEDERAL	5.191.214		5.191.214	154.493		154.493	5.345.707
6353	SERVIÇOS ESPECÍFICOS DE PROTEÇÃO SOCIAL ESPECIAL(EP)	PESSOA ASSISTIDA	PESSOA	4032	DISTRITO FEDERAL	12.779.722		12.779.722	956.670		956.670	13.736.392
6355	PROTEÇÃO SOCIAL ÀS CRIANÇAS E AOS ADOLESCENTES VÍTIMAS DE VIOLÊNCIA, ABUSO E EXPLORAÇÃO SEXUAL(EP)	PESSOA ASSISTIDA	PESSOA	12000	DISTRITO FEDERAL	4.246.186		4.246.186	436.508		436.508	4.682.694
		TOTAL DO PROGRAMA				25.471.838		25.471.838	1.547.671		1.547.671	27.019.509

Governo do Distrito Federal

Secretaria de Estado de Planejamento e Gestão

Plano Plurianual 2008 - 2011

Anexo III - Programas de Governo

ANO BASE : 2010

PROGRAMA : 1463 – QUALIFICAÇÃO SOCIAL E PROFISSIONAL(EP)

OBJETIVO : Promover a qualificação social, ocupacional e profissional do trabalhador, articuladas com as demais ações de promoção da integração ao mercado de trabalho e de elevação da escolaridade.

TIPO DE PROGRAMA : Finalístico

PÚBLICO ALVO : Famílias em situação de pobreza, situação de insegurança alimentar e/ou risco nutricional e trabalhadores de baixa renda.

HORIZONTE TEMPORAL : Contínuo INÍCIO : 2008 TÉRMINO : 2011

INDICADORES	UNIDADE MEDIDA	INDICE MAIS RECENTE	APURADO EM	DESEJADO 1º ANO	DESEJADO 2º ANO	DESEJADO 3º ANO	DESEJADO 4º ANO	FONTE DA INFORMAÇÃO

Código	Ação Projeto-Atividade- Operação Especial Descrição	Físico				Dados Financeiros (Valores em R$ 1,00)						
		Produto da Ação	Unidade de Medida	Quantidade	Região	Despesas Correntes			Despesas de Capital			Total
						Tesouro	Outras Fontes	Total	Tesouro	Outras Fontes	Total	
2371	CAPACITAÇÃO DE GESTORES E OPERADORES	EVENTO REALIZADO	UNIDADE	4	DISTRITO FEDERAL	45.614		45.614				45.614
				4	DISTRITO FEDERAL (EP)	508.651		508.651				508.651
2579	CAPACITAÇÃO DOS BENEFICIÁRIOS DO PRÓ-FAMÍLIA	FAMÍLIA ASSISTIDA	UNIDADE	99625	DISTRITO FEDERAL (EP)	3.585.396		3.585.396				3.585.396
2695	ASSISTÊNCIA, CAPACITAÇÃO E TREINAMENTO DE EMPREENDEDORES	PESSOA ATENDIDA	PESSOA	2662	DISTRITO FEDERAL (EP)	1.064.053		1.064.053				1.064.053
2706	ASSISTÊNCIA AO TRABALHADOR - CAPACITAÇÃO E RECICLAGEM DE MÃO-DE-OBRA	TRABALHADOR TREINADO	PESSOA	3962	DISTRITO FEDERAL (EP)	6.332.994		6.332.994				6.332.994
2900	PROGRAMA JOVEM TRABALHADOR	PESSOA ASSISTIDA	PESSOA	23570	DISTRITO FEDERAL (EP)	27.430.569		27.430.569				27.430.569
6165	COMBATE EMERGENCIAL AO DESEMPREGO E INCLUSÃO SOCIAL	PESSOA ASSISTIDA	PESSOA	900	DISTRITO FEDERAL (EP)	480.655		480.655				480.655
		TOTAL DO PROGRAMA				39.447.932		39.447.932				39.447.932

Governo do Distrito Federal
Secretaria de Estado de Planejamento e Gestão
Plano Plurianual 2008 - 2011
Anexo III - Programas de Governo

ANO BASE : 2010

PROGRAMA : 1464 – RESPONSABILIDADE SOCIAL E SEGURANÇA ALIMENTAR(EP)

OBJETIVO : Combater a fome, a pobreza e outras formas de privação das famílias, inclusive a educacional, promover a segurança alimentar e nutricional, criando a possibilidade de emancipação sustentada dos grupos familiares e de desenvolvimento local.

TIPO DE PROGRAMA : Finalístico

PÚBLICO ALVO : Famílias em situação de pobreza, situação de insegurança alimentar e/ou risco nutricional e trabalhadores de baixa renda.

HORIZONTE TEMPORAL : Contínuo INÍCIO : 2008 TÉRMINO : 2011

INDICADORES	UNIDADE MEDIDA	INDICE MAIS RECENTE	APURADO EM	DESEJADO 1º ANO	DESEJADO 2º ANO	DESEJADO 3º ANO	DESEJADO 4º ANO	FONTE DA INFORMAÇÃO

Código	Ação Projeto-Atividade- Operação Especial Descrição	Físico				Dados Financeiros (Valores em R$ 1,00)						
						Despesas Correntes			Despesas de Capital			Total
		Produto da Ação	Unidade de Medida	Quantidade	Região	Tesouro	Outras Fontes	Total	Tesouro	Outras Fontes	Total	
2629	CESTAS BÁSICAS DA SOLIDARIEDADE	FAMÍLIA ASSISTIDA	UNIDADE	29282	DISTRITO FEDERAL (EP)	11.517.974		11.517.974				11.517.974
2630	LEITE DA SOLIDARIEDADE	FAMÍLIA ASSISTIDA	UNIDADE	58564	DISTRITO FEDERAL (EP)	28.566.856		28.566.856				28.566.856
2631	PÃO DA SOLIDARIEDADE	FAMÍLIA ASSISTIDA	UNIDADE	58564	DISTRITO FEDERAL (EP)	7.187.410		7.187.410				7.187.410
2639	RESTAURANTE DA SOLIDARIEDADE	REFEIÇÃO FORNECIDA	UNIDADE	6534000	DISTRITO FEDERAL (EP)	13.342.695		13.342.695				13.342.695
2776	AÇÕES EMERGENCIAIS DE SOLIDARIEDADE	FAMÍLIA ASSISTIDA	UNIDADE	120	DISTRITO FEDERAL (EP)	45.614		45.614				45.614
2884	AUTOMATIZAÇÃO DO PROGRAMA PRÓ-FAMÍLIA	PROGRAMA IMPLANTADO	UNIDADE	1	DISTRITO FEDERAL (EP)	912.314		912.314				912.314
4944	MANUTENÇÃO DO PROGRAMA RENDA UNIVERSIDADE	PESSOA ATENDIDA	PESSOA	6050	DISTRITO FEDERAL (EP)	61.107.475		61.107.475				61.107.475
4994	RENDA SOLIDARIEDADE	FAMÍLIA ASSISTIDA	UNIDADE	33275	DISTRITO FEDERAL (EP)	31.162.592		31.162.592				31.162.592
9086	ISENÇÃO DE TARIFAS DE ÁGUA E ESGOTO	FAMÍLIA ASSISTIDA	UNIDADE	7986	DISTRITO FEDERAL (EP)	912.314		912.314				912.314
		TOTAL DO PROGRAMA				154.755.244		154.755.244				154.755.244

Governo do Distrito Federal
Secretaria de Estado de Planejamento e Gestão
Plano Plurianual 2008 - 2011
Anexo III - Programas de Governo

ANO BASE : 2010

PROGRAMA : 1466 – FOMENTO AO EMPREGO, TRABALHO E RENDA(EP)

OBJETIVO : Fomento ao Emprego, Trabalho e Renda

TIPO DE PROGRAMA : Finalístico

PÚBLICO ALVO : Trabalhadores do DF

HORIZONTE TEMPORAL : Contínuo INÍCIO : 2008 TÉRMINO : 2011

INDICADORES	UNIDADE MEDIDA	INDICE MAIS RECENTE	APURADO EM	DESEJADO 1º ANO	DESEJADO 2º ANO	DESEJADO 3º ANO	DESEJADO 4º ANO	FONTE DA INFORMAÇÃO

Código	Ação Projeto-Atividade- Operação Especial Descrição	Físico				Dados Financeiros (Valores em R$ 1,00)						
						Despesas Correntes			Despesas de Capital			Total
		Produto da Ação	Unidade de Medida	Quantidade	Região	Tesouro	Outras Fontes	Total	Tesouro	Outras Fontes	Total	

1873	APOIO AOS MICROS EMPREENDEDORES URBANOS E RURAIS	AÇÃO IMPLEMENTADA	UNIDADE	9450	DISTRITO FEDERAL (EP)	1.064.053	1.064.053			1.064.053
2043	APOIO ÀS AÇÕES DE COOPERATIVISMO E ASSOCIATIVISMO	PESSOA ASSISTIDA	PESSOA	5328	DISTRITO FEDERAL (EP)	350.383	350.383			350.383
2044	ASSISTÊNCIA AO TRABALHADOR - INTERMEDIAÇÃO DE EMPREGO	TRABALHADOR ASSISTIDO	PESSOA	15630	DISTRITO FEDERAL (EP)	1.761.034	1.761.034	632.916	632.916	2.393.950
2698	ASSISTÊNCIA AO TRABALHADOR - APOIO OPERACIONAL AO SEGURO DESEMPREGO	TRABALHADOR ASSISTIDO	PESSOA	67359	DISTRITO FEDERAL (EP)	613.061	613.061	237.344	237.344	850.405
2705	ASSISTÊNCIA AO TRABALHADOR - ESTUDOS E PESQUISAS NA ÁREA DE EMPREGO	PESQUISA REALIZADA	UNIDADE	12	DISTRITO FEDERAL (EP)	3.415.893	3.415.893			3.415.893
6044	APOIO ÀS AÇÕES DE ARTESANATO	PESSOA ASSISTIDA	PESSOA	8652	DISTRITO FEDERAL	278.742	278.742			278.742
6045	APOIO OPERACIONAL E DESENVOLVIMENTO TECNOLÓGICO DO SISTEMA PÚBLICO DE EMPREGO	SISTEMA MELHORADO	UNIDADE	1	DISTRITO FEDERAL (EP)	114.037	114.037			114.037
9061	FINANCIAMENTO A PEQUENOS EMPREENDEDORES ECONÔMICOS	FINANCIAMENTO CONCEDIDO	UNIDADE	5241	DISTRITO FEDERAL (EP)			30.272.525	30.272.525	30.272.525
		TOTAL DO PROGRAMA				7.597.203	7.597.203	31.142.785	31.142.785	38.739.988

Governo do Distrito Federal

Secretaria de Estado de Planejamento e Gestão

Plano Plurianual 2008 - 2011

Anexo III - Programas de Governo

ANO BASE : 2010

PROGRAMA : 1500 – FORTALECIMENTO DAS FAMÍLIAS DE BAIXA RENDA

OBJETIVO : APOIAR E ASSISTIR ÀS FAMÍLIAS DE BAIXA RENDA, PROPICIANDO CONDIÇÕES MÍNIMAS DE SOBREVIVÊNCIA.

TIPO DE PROGRAMA : Finalístico

PÚBLICO ALVO : FAMÍLIAS DE BAIXA RENDA DO DISTRITO FEDERAL

HORIZONTE TEMPORAL : Contínuo INÍCIO : 2008 TÉRMINO : 2011

INDICADORES	UNIDADE MEDIDA	INDICE MAIS RECENTE	APURADO EM	DESEJADO 1º ANO	DESEJADO 2º ANO	DESEJADO 3º ANO	DESEJADO 4º ANO	FONTE DA INFORMAÇÃO
ATENDIMENTO À FAMÍLIAS COM RENDA DE ATÉ 5 S.M..	--	EM APURAÇÃO	01.02.2003	EM APURAÇÃO	EM APURAÇÃO	EM APURAÇÃO	EM APURAÇÃO	
COEFICIENTE DE ATENDIMENTO DA POPULAÇÃO CARENTE	--	EM APURAÇÃO	01.02.2003	EM APURAÇÃO	EM APURAÇÃO	EM APURAÇÃO	EM APURAÇÃO	
FINANCIAMENTO PARA CONSTRUÇÃO E AQUISIÇÃO DE NOVAS UNIDADES RESIDENCIAIS	--	EM APURAÇÃO	01.02.2003	EM APURAÇÃO	EM APURAÇÃO	EM APURAÇÃO	EM APURAÇÃO	
FINANCIAMENTOS PARA MELHORIA DE HABITAÇÕES.	--	EM APURAÇÃO	01.02.2003	EM APURAÇÃO	EM APURAÇÃO	EM APURAÇÃO	EM APURAÇÃO	

Código	Ação Projeto-Atividade- Operação Especial Descrição	Físico				Dados Financeiros (Valores em R$ 1,00)						
						Despesas Correntes			Despesas de Capital			Total
		Produto da Ação	Unidade de Medida	Quantidade	Região	Tesouro	Outras Fontes	Total	Tesouro	Outras Fontes	Total	
2094	PROMOÇÃO DE ASSISTÊNCIA SOCIAL COMUNITÁRIA	FAMÍLIA ASSISTIDA	UNIDADE	300	REGIÃO III - TAGUATINGA	235.366		235.366				235.366
				64	REGIÃO VIII - NÚCLEO BANDEIRANTE	5.658		5.658				5.658
				300	REGIÃO IX - CEILÂNDIA	632.034		632.034				632.034
				60	REGIÃO XV - RECANTO DAS EMAS	47.072		47.072				47.072
				30	REGIÃO XVII - RIACHO FUNDO	30.519		30.519				30.519

	50	REGIÃO XXIV - PARK WAY	54.491	54.491	54.491
	300	REGIÃO XXV - SETOR COMPL. DE IND. E ABASTECIMENTO	47.846	47.846	47.846
	150	REGIÃO XXVII - JARDIM BOTÂNICO	11.768	11.768	11.768
	2000	REGIÃO XXVIII - ITAPOÃ	23.536	23.536	23.536
TOTAL DO PROGRAMA			1.088.290	1.088.290	1.088.290

Governo do Distrito Federal

Secretaria de Estado de Planejamento e Gestão

Plano Plurianual 2008 - 2011

Anexo III - Programas de Governo

ANO BASE : 2010

PROGRAMA : 1501 – DEFESA E GARANTIA DOS DIREITOS HUMANOS

OBJETIVO : PREVENIR E COMBATER AS DIFERENTES FORMAS DE AMEAÇAS E VIOLAÇÃO DE DIREITOS HUMANOS NO DISTRITO FEDERAL

TIPO DE PROGRAMA : Finalístico

PÚBLICO ALVO : POPULAÇÃO LOCAL EM TRÂNSITO NO DISTRITO FEDERAL

HORIZONTE TEMPORAL : Contínuo INÍCIO : 2008 TÉRMINO : 2011

INDICADORES	UNIDADE MEDIDA	INDICE MAIS RECENTE	APURADO EM	DESEJADO 1º ANO	DESEJADO 2º ANO	DESEJADO 3º ANO	DESEJADO 4º ANO	FONTE DA INFORMAÇÃO
COEFICIENTE DE CAPACITAÇÃO DE GESTORES PÚBLICOS E OPERADORES DE POLÍTICAS PÚBLICAS	UNIDADE	EM APURAÇÃO						SEAS
COEFICIENTE DE PESSOAS PARTICIPANTES NOS EVENTOS (FÓRUNS, SEMINÁRIOS, CONFERÊNCIAS E OUTROS)	PESSOA	EM APURAÇÃO						SEAS
TAXA DE ATENDIMENTOS NA DEFESA DOS DIREITOS VIOLADOS OU AMEAÇADOS	PESSOA	EM APURAÇÃO						SEAS

Código	Ação Projeto-Atividade- Operação Especial Descrição	Físico				Dados Financeiros (Valores em R$ 1,00)						
		Produto da Ação	Unidade de Medida	Quantidade	Região	Despesas Correntes			Despesas de Capital			Total
						Tesouro	Outras Fontes	Total	Tesouro	Outras Fontes	Total	
2094	PROMOÇÃO DE ASSISTÊNCIA SOCIAL COMUNITÁRIA	FAMÍLIA ASSISTIDA	UNIDADE	1000	DISTRITO FEDERAL	78.455		78.455				78.455
2376	PREVENÇÃO À VIOLAÇÃO DOS DIREITOS E À VIOLÊNCIA	PESSOA ATENDIDA	PESSOA	400	DISTRITO FEDERAL	69.824		69.824				69.824
2426	MANUTENÇÃO DO PROGRAMA REINTEGRA CIDADÃO	PESSOA ASSISTIDA	PESSOA	300	DISTRITO FEDERAL	1.741.713		1.741.713				1.741.713
2573	PROMOÇÃO DOS DIREITOS DO NEGRO	PROGRAMA APOIADO	UNIDADE	4	DISTRITO FEDERAL	348.341		348.341				348.341
2593	PROTEÇÃO ÀS VÍTIMAS, TESTEMUNHAS E SEUS FAMILIARES - PROVITA	PESSOA ATENDIDA	PESSOA	500	DISTRITO FEDERAL	183.585		183.585				183.585
2598	REALIZAÇÃO DE FÓRUNS, CONFERÊNCIAS E SEMINÁRIOS	EVENTO REALIZADO	UNIDADE	17	DISTRITO FEDERAL	87.594		87.594				87.594
2602	DEFESA DE DIREITOS HUMANOS	PESSOA ATENDIDA	PESSOA	500	DISTRITO FEDERAL	100.422		100.422				100.422
6073	REALIZAÇÃO DE CAMPANHAS EDUCATIVAS	CAMPANHA EDUCATIVA REALIZADA	UNIDADE	5	DISTRITO FEDERAL	29.197		29.197				29.197
6300	ENFRENTAMENTO AO TRÁFICO DE SERES HUMANOS(EP)	AÇÃO IMPLEMENTADA	UNIDADE	20	DISTRITO FEDERAL	100.000		100.000				100.000
6308	ATENDIMENTO A POPULAÇÃO EM SITUAÇÃO DE RUA(EP)	PESSOA ASSISTIDA	PESSOA	1000	DISTRITO FEDERAL	150.000		150.000				150.000
9087	ATENDIMENTO FINANCEIRO AO 0800 - SOS RACISMO CERNEGRO	ATIVIDADE PROMOVIDA	UNIDADE	1	DISTRITO FEDERAL	40.796		40.796				40.796
		TOTAL DO PROGRAMA				2.929.927		2.929.927				2.929.927

Governo do Distrito Federal
Secretaria de Estado de Planejamento e Gestão
Plano Plurianual 2008 - 2011
Anexo III - Programas de Governo

ANO BASE : 2010
PROGRAMA : 1502 – DEFESA E GARANTIA DOS DIREITOS DA MULHER
OBJETIVO : CONSTITUIR AÇÕES ARTICULADAS PARA O ENFRENTAMENTO DA VIOLÊNCIA CONTRA AS MULHERES

TIPO DE PROGRAMA : Finalístico
PÚBLICO ALVO : MULHERES DE 18 A 60 ANOS DE IDADE

HORIZONTE TEMPORAL : Contínuo INÍCIO : 2008 TÉRMINO : 2011

INDICADORES	UNIDADE MEDIDA	INDICE MAIS RECENTE	APURADO EM	DESEJADO 1º ANO	DESEJADO 2º ANO	DESEJADO 3º ANO	DESEJADO 4º ANO	FONTE DA INFORMAÇÃO
ATENDIMENTO A MULHERES VITAMIZADAS	PESSOA	143	31.12.2003					SEAS
COEFICIENTE DE REGISTRO DE OCORRÊNCIA DE VIOLÊNCIA CONTRA A MULHER	PESSOA	EM APURAÇÃO						SEAS
EVENTOS E CAMPANHAS EDUCATIVAS REALIZADAS	UNIDADE	1	31.05.2004	2	2	2	2	SEAS

Código	Ação Projeto-Atividade- Operação Especial Descrição	Físico				Dados Financeiros (Valores em R$ 1,00)						
		Produto da Ação	Unidade de Medida	Quantidade	Região	Despesas Correntes			Despesas de Capital			Total
						Tesouro	Outras Fontes	Total	Tesouro	Outras Fontes	Total	
2371	CAPACITAÇÃO DE GESTORES E OPERADORES	EVENTO REALIZADO	UNIDADE	4	DISTRITO FEDERAL	35.179		35.179				35.179
2376	PREVENÇÃO À VIOLAÇÃO DOS DIREITOS E À VIOLÊNCIA	PESSOA ATENDIDA	PESSOA	1000	DISTRITO FEDERAL	15.690		15.690				15.690
2562	MANUTENÇÃO À ATENÇÃO ESPECIALIZADA E PROTEÇÃO À MULHER VÍTIMA DE VIOLÊNCIA	PESSOA ASSISTIDA	PESSOA	200	DISTRITO FEDERAL	764.156		764.156				764.156
2567	REDE DE COMBATE À VIOLÊNCIA	AÇÃO IMPLEMENTADA	UNIDADE	1	DISTRITO FEDERAL	549.188		549.188				549.188
2628	ATENDIMENTO ESPECIALIZADO AO AGRESSOR	PESSOA ASSISTIDA	PESSOA	200	DISTRITO FEDERAL	25.105		25.105				25.105
2706	ASSISTÊNCIA AO TRABALHADOR - CAPACITAÇÃO E RECICLAGEM DE MÃO-DE-OBRA	TRABALHADOR TREINADO	PESSOA	1300	DISTRITO FEDERAL	3.244.060		3.244.060				3.244.060
6073	REALIZAÇÃO DE CAMPANHAS EDUCATIVAS	CAMPANHA EDUCATIVA REALIZADA	UNIDADE	1	DISTRITO FEDERAL	34.210		34.210				34.210
9036	APOIO A PROJETOS DE INCENTIVO À AUTONOMIA ECONÔMICA DAS MULHERES(EP)	PROJETO APOIADO	UNIDADE	30	DISTRITO FEDERAL							(VETADO)
		TOTAL DO PROGRAMA				4.667.588		4.667.588				4.667.588

Governo do Distrito Federal
Secretaria de Estado de Planejamento e Gestão
Plano Plurianual 2008 - 2011
Anexo III - Programas de Governo

ANO BASE : 2010
PROGRAMA : 1504 – COMBATE AO ABUSO E EXPLORAÇÃO SEXUAL DE CRIANÇAS E ADOLESCENTES
OBJETIVO : ESTABELECER UM CONJUNTO DE AÇÕES ARTICULADAS DE PREVENÇÃO, ATENDIMENTO E DEFESA DE DIREITOS, QUE PERMITAM A INTERVENÇÃO TÉCNICO-POLÍTICA E FINANCEIRA PARA O ENFRENTAMENTO DA VIOLÊNCIA SEXUAL CONTRA CRIANÇAS E ADOLESCENTES

TIPO DE PROGRAMA : Finalístico
PÚBLICO ALVO : CRIANÇAS E ADOLESCENTES VIOLADOS SEXUALMENTE, EM SITUAÇÃO DE RISCO, BEM COMO SUAS FAMÍLIAS, CUJA RENDA PER CAPITA SEJA DE 1/2 SALÁRIO MÍNIMO

HORIZONTE TEMPORAL : Contínuo INÍCIO : 2008 TÉRMINO : 2011

INDICADORES	UNIDADE MEDIDA	INDICE MAIS RECENTE	APURADO EM	DESEJADO 1º ANO	DESEJADO 2º ANO	DESEJADO 3º ANO	DESEJADO 4º ANO	FONTE DA INFORMAÇÃO
COEFICIENTE DE CRIANÇAS E ADOLESCENTES E SEUS FAMILIARES INSERIDOS NO SERVIÇO	PESSOA	EM APURAÇÃO						SEAS
COEFICIENTE DE NOTIFICAÇÕES DE VIOLAÇÃO DE DIREITOS DE CRIANÇAS E ADOLESCENTES	UNIDADE	EM APURAÇÃO						SEAS
COEFICIENTE DE PARTICIPAÇÃO DO PÚBLICO EM GERAL NOS EVENTOS DE PREVENÇÃO E COMBATE À VIOLÊNCIA SEXUAL CONTRA CRIANÇAS E ADOLESCENTES	PESSOA	EM APURAÇÃO						SEAS

Código	Ação Projeto-Atividade- Operação Especial Descrição	Físico				Dados Financeiros (Valores em R$ 1,00)						
		Produto da Ação	Unidade de Medida	Quantidade	Região	Despesas Correntes			Despesas de Capital			Total
						Tesouro	Outras Fontes	Total	Tesouro	Outras Fontes	Total	
6194	PROTEÇÃO SOCIAL ESPECIAL DE MÉDIA COMPLEXIDADE	PESSOA ASSISTIDA	PESSOA	22683	DISTRITO FEDERAL	1.568.696		1.568.696				1.568.696
6303	PREVENÇÃO E ENFRENTAMENTO AO ABUSO, TRÁFICO E EXPLORAÇÃO SEXUAL DE CRIANÇAS E ADOLESCENTES(EP)	AÇÃO IMPLEMENTADA	UNIDADE	20	DISTRITO FEDERAL	200.000		200.000				200.000
		TOTAL DO PROGRAMA				1.768.696		1.768.696				1.768.696

Governo do Distrito Federal

Secretaria de Estado de Planejamento e Gestão

Plano Plurianual 2008 - 2011

Anexo III - Programas de Governo

ANO BASE : 2010

PROGRAMA : 1505 - ERRADICAÇÃO DO TRABALHO INFANTIL

OBJETIVO : PROMOVER AÇÕES QUE POSSIBILITEM A PREVENÇÃO E ERRADICAÇÃO DO TRABALHO DE CRIANÇAS E ADOLESCENTES EM ATIVIDADES CONSIDERADAS PERIGOSAS, INSALUBRES OU PENOSAS

TIPO DE PROGRAMA : Finalístico

PÚBLICO ALVO : CRIANÇAS E ADOLESCENTES DE 07 A 14 ANOS

HORIZONTE TEMPORAL : Contínuo INÍCIO : 2008 TÉRMINO : 2011

INDICADORES	UNIDADE MEDIDA	INDICE MAIS RECENTE	APURADO EM	DESEJADO 1º ANO	DESEJADO 2º ANO	DESEJADO 3º ANO	DESEJADO 4º ANO	FONTE DA INFORMAÇÃO
COEFICIENTE DE ATENDIMENTO DE FAMÍLIAS EM ATIVIDADES DE GERAÇÃO DE RENDA	UNIDADE	1124	27.02.2004	1600	1600	1600	1600	SEAS
COEFICIENTE DE CRIANÇAS E ADOLESCENTES EM JORNADA AMPLIADA	PESSOA	2172	27.02.2004	2197	2197	2197	2197	SEAS
COEFICIENTE DE CRIANÇAS E ADOLESCENTES IDENTIFICADOS NO TRABALHO INFANTIL	PESSOA	EM APURAÇÃO						SEAS

Código	Ação Projeto-Atividade- Operação Especial Descrição	Físico				Dados Financeiros (Valores em R$ 1,00)						
		Produto da Ação	Unidade de Medida	Quantidade	Região	Despesas Correntes			Despesas de Capital			Total
						Tesouro	Outras Fontes	Total	Tesouro	Outras Fontes	Total	
1947	PESQUISA E MAPEAMENTO DOS FOCOS DE TRABALHO INFANTIL	PESQUISA REALIZADA	UNIDADE	1	DISTRITO FEDERAL	53.359		53.359				53.359
6304	AÇÕES SÓCIO-EDUCATIVAS PARA CRIANÇA E ADOLESCENTE EM SITUAÇÃO DE TRABALHO(EP)	AÇÃO IMPLEMENTADA	UNIDADE	1	DISTRITO FEDERAL	250.000		250.000				250.000
		TOTAL DO PROGRAMA				303.359		303.359				303.359

Governo do Distrito Federal

Secretaria de Estado de Planejamento e Gestão

Plano Plurianual 2008 - 2011

Anexo III - Programas de Governo

ANO BASE : 2010

PROGRAMA : 1506 – PROTEÇÃO AO ADOLESCENTE EM CONFLITO COM A LEI

OBJETIVO : PRESTAR ATENDIMENTO A ADOLESCENTES CUMPRINDO MEDIDAS SÓCIO-EDUCATIVAS DE LIBERDADE ASSISTIDA, SEMI LIBERDADE E INTERNAÇÃO, VISANDO A REINSERÇÃO SÓCIO FAMILIAR E COMUNITÁRIA

TIPO DE PROGRAMA : Finalístico

PÚBLICO ALVO : ADOLESCENTES DE 12 A 18 ANOS DE IDADE, EXCEPCIONALMENTE ATÉ OS 21 ANOS (ECA, ART. 2, PARÁGRAFO ÚNICO) AQUÉM SE ATRIBUA AUTORIA DE ATO INFRACIONAL

HORIZONTE TEMPORAL : Contínuo INÍCIO : 2008 TÉRMINO : 2011

INDICADORES	UNIDADE MEDIDA	INDICE MAIS RECENTE	APURADO EM	DESEJADO 1º ANO	DESEJADO 2º ANO	DESEJADO 3º ANO	DESEJADO 4º ANO	FONTE DA INFORMAÇÃO
COEFICIENTE DE ADOLESCENTE COM PROGRESSÃO DE MEDIDA SÓCIO-EDUCATIVA	PESSOA	EM APURAÇÃO						SEAS
COEFICIENTE DE ADOLESCENTES COM MEDIDAS SÓCIO-EDUCATIVAS EVADIDOS DAS UNIDADES DE ATENDIMENTO	PESSOA	EM APURAÇÃO						SEAS
COEFICIENTE DE OCORRÊNCIAS DE CONFLITOS INTERNOS NAS UNIDADES DE INTERNAÇÃO	UNIDADE	EM APURAÇÃO						SEAS
TAXA DE REINCIDÊNCIA DE ADOLESCENTES NAS MEDIDAS SÓCIO-EDUCATIVAS DE SEMI-LIBERDADE, LIBERDADE ASSISTIDA E INTERNAÇÃO	PESSOA	EM APURAÇÃO						SEAS

Código	Ação Projeto-Atividade- Operação Especial Descrição	Físico				Dados Financeiros (Valores em R$ 1,00)						
		Produto da Ação	Unidade de Medida	Quantidade	Região	Despesas Correntes			Despesas de Capital			Total
						Tesouro	Outras Fontes	Total	Tesouro	Outras Fontes	Total	
2516	PASSANDO A LIMPO	ADOLESCENTE ASSISTIDO	PESSOA	135	DISTRITO FEDERAL	9.414		9.414				9.414
5139	IMPLANTAÇÃO E REFORMA DE UNIDADES DE ABRIGAMENTO DE ADOLESCENTES EM CONFLITO COM A LEI - CAJE/CE(EP)	UNIDADE IMPLANTADA	UNIDADE	7	REGIÃO I - PLANO PILOTO							(VETADO)
5161	IMPLANTAÇÃO DE CASAS LARES DE SEMI-LIBERDADE(EP)	UNIDADE IMPLANTADA	UNIDADE	3	DISTRITO FEDERAL	300.000		300.000	150.000		150.000	450.000
5162	REFORMA DO CENTRO DE ATENDIMENTO JUVENIL ESPECIALIZADO - CAJE(EP)	PRÉDIO REFORMADO	M2	1	REGIÃO I - PLANO PILOTO							(VETADO)
6194	PROTEÇÃO SOCIAL ESPECIAL DE MÉDIA COMPLEXIDADE	PESSOA ASSISTIDA	PESSOA	1080	DISTRITO FEDERAL	1.137.605		1.137.605				1.137.605
6200	PROTEÇÃO ESPECIAL DE ALTA COMPLEXIDADE	PESSOA ASSISTIDA	PESSOA	597	DISTRITO FEDERAL	9.806.946		9.806.946				9.806.946
6329	IMPLANTAÇÃO E MANUTENÇÃO DO CONSELHO DA JUVENTUDE(EP)	ÓRGÃO MANTIDO	UNIDADE	1	DISTRITO FEDERAL	100.000		100.000				100.000
		TOTAL DO PROGRAMA				11.353.965		11.353.965	150.000		150.000	11.503.965

Governo do Distrito Federal

Secretaria de Estado de Planejamento e Gestão

Plano Plurianual 2008 - 2011

Anexo III - Programas de Governo

ANO BASE : 2010

PROGRAMA : 1508 – PROTEÇÃO À ADOLESCÊNCIA

OBJETIVO : GARANTIR O ACESSO E A INCLUSÃO DE ADOLESCENTES NAS POLÍTICAS SOCIAIS, VISANDO ASSEGURAR OS SEUS DIREITOS FUNDAMENTAIS, ENQUANTO PESSOA EM DESENVOLVIMENTO

TIPO DE PROGRAMA : Finalístico

PÚBLICO ALVO : ADOLESCENTES DE 12 A 18 ANOS DE IDADE EM SITUAÇÃO DE VULNERABILIDADE E RISCO PESSOAL E SOCIAL

HORIZONTE TEMPORAL : Contínuo INÍCIO : 2008 TÉRMINO : 2011

INDICADORES	UNIDADE MEDIDA	INDICE MAIS RECENTE	APURADO EM	DESEJADO 1º ANO	DESEJADO 2º ANO	DESEJADO 3º ANO	DESEJADO 4º ANO	FONTE DA INFORMAÇÃO
COEFICIENTE DE ADOLESCENTES EM ATENDIMENTO JUVENIL COMPLEMENTAR	PESSOA	1320	27.02.2004	1850	1850	1850	1850	SEAS
CURSOS DE CAPACITAÇÃO PARA GESTORES E OPERADORES DA REDE	UNIDADE	1	27.02.2004	2	2	2	2	SEAS

Código	Ação Projeto-Atividade- Operação Especial Descrição	Físico				Dados Financeiros (Valores em R$ 1,00)						
						Despesas Correntes			Despesas de Capital			Total
		Produto da Ação	Unidade de Medida	Quantidade	Região	Tesouro	Outras Fontes	Total	Tesouro	Outras Fontes	Total	
2102	ASSISTÊNCIA AOS ADOLESCENTES EM RISCO PESSOAL E SOCIAL	PESSOA ASSISTIDA	PESSOA	550	DISTRITO FEDERAL	392.277		392.277				392.277
2227	IMPLEMENTAÇÃO DAS AÇÕES DO PÁTRIA AMADA	ADOLESCENTE ASSISTIDO	PESSOA	82000	DISTRITO FEDERAL	214.442		214.442	299.011		299.011	513.453
2717	IMPLEMENTAÇÃO DAS AÇÕES DO ESPORTE À MEIA NOITE	ADOLESCENTE ASSISTIDO	PESSOA	114000	DISTRITO FEDERAL	214.442		214.442	399.011		399.011	613.453
2754	IMPLEMENTAÇÃO DAS AÇÕES DO PICASSO NÃO PICHAVA	ADOLESCENTE ASSISTIDO	PESSOA	49000	DISTRITO FEDERAL	214.442		214.442	361.308		361.308	575.750
2794	ASSISTÊNCIA AO ADOLESCENTE	ADOLESCENTE ASSISTIDO	PESSOA	2500	DISTRITO FEDERAL	14.118		14.118	767		767	14.885
5139	IMPLANTAÇÃO E REFORMA DE UNIDADES DE ABRIGAMENTO DE ADOLESCENTES EM CONFLITO COM A LEI - CAJE/CE(EP)	UNIDADE IMPLANTADA	UNIDADE	1	DISTRITO FEDERAL							(VETADO)
6194	PROTEÇÃO SOCIAL ESPECIAL DE MÉDIA COMPLEXIDADE	PESSOA ASSISTIDA	PESSOA	200	DISTRITO FEDERAL	19.613		19.613				19.613
6199	PROTEÇÃO SOCIAL BÁSICA	PESSOA ASSISTIDA	PESSOA	9870	DISTRITO FEDERAL	7.139.457		7.139.457				7.139.457
6203	ESPAÇOS PARA A PAZ	CRIANÇA E ADOLESCENTE ASSISTIDOS	PESSOA	7000	DISTRITO FEDERAL	235.366		235.366	76.866		76.866	312.232
		TOTAL DO PROGRAMA				8.444.157		8.444.157	1.136.963		1.136.963	9.581.120

Governo do Distrito Federal

Secretaria de Estado de Planejamento e Gestão

Plano Plurianual 2008 - 2011

Anexo III - Programas de Governo

ANO BASE : 2010

PROGRAMA : 1700 - HEMOTECNOLOGIA

OBJETIVO : OFERECER UM PRODUTO DE QUALIDADE DE ACORDO COM AS NORMAS VIGENTES E COM A DEMANDA DE HOSPITAIS DA REDE PÚBLICA E CONVENIADOS, GARANTINDO E MANTENDO ESTOQUES E SUPRIMENTO DE SANGUE, HEMOCOMPONENTES E HEMODERIVADOS.

TIPO DE PROGRAMA : Finalístico

PÚBLICO ALVO : POPULAÇÃO DO DISTRITO FEDERAL

HORIZONTE TEMPORAL : Contínuo INÍCIO : 2008 TÉRMINO : 2011

INDICADORES	UNIDADE MEDIDA	INDICE MAIS RECENTE	APURADO EM	DESEJADO 1º ANO	DESEJADO 2º ANO	DESEJADO 3º ANO	DESEJADO 4º ANO	FONTE DA INFORMAÇÃO
TAXA DE ATENDIMENTO À REDE HOSPITALAR PÚBLICA DO DISTRITO FEDERAL E DE HOSPITAIS CONVENIADOS COM FORNECIMENTO DE SANGUE, COMPONENTES E HEMODERIVADOS	%	93	31.12.2002	97	97	97	97	FUNDAÇÃO HEMOCENTRO

Código	Ação Projeto-Atividade- Operação Especial Descrição	Físico				Dados Financeiros (Valores em R$ 1,00)						
						Despesas Correntes			Despesas de Capital			Total
		Produto da Ação	Unidade de Medida	Quantidade	Região	Tesouro	Outras Fontes	Total	Tesouro	Outras Fontes	Total	

1141	EXPANSÃO E MELHORAMENTO DAS INSTALAÇÕES FÍSICAS DA FUNDAÇÃO HEMOCENTRO DE BRASÍLIA	PRÉDIO REFORMADO	M2	166	REGIÃO I - PLANO PILOTO	7.845		7.845	76.866		76.866	84.711
2655	CAPACITAÇÃO DE RECURSOS HUMANOS	SERVIDOR TREINADO	PESSOA	80	DISTRITO FEDERAL	137.296	100.000	237.296				237.296
2810	PRODUÇÃO DE HEMODERIVADOS (ALBUMINA HUMANA)	MEDICAMENTO DISTRIBUÍDO	UNIDADE	15600	DISTRITO FEDERAL		3.000.000	3.000.000		500.000	500.000	3.500.000
2811	CAPTAÇÃO DE DOADORES E COLETA DE SANGUE, PROCESSAMENTO, ARMAZENAMENTO E DISTRIBUIÇÃO DE SANGUE E HEMOCOMPONENTE	PESSOA ATENDIDA	PESSOA	65000	DISTRITO FEDERAL		4.060.000	4.060.000		510.000	510.000	4.570.000
2812	ANÁLISES LABORATORIAIS NAS AMOSTRAS DE SANGUE	EXAME REALIZADO	UNIDADE	810000	DISTRITO FEDERAL		8.510.000	8.510.000		150.000	150.000	8.660.000
8505	PUBLICIDADE E PROPAGANDA	PUBLICIDADE E PROPAGANDA REALIZADA	UNIDADE	7	DISTRITO FEDERAL	313.822	250.000	563.822				563.822
8517	MANUTENÇÃO DE SERVIÇOS ADMINISTRATIVOS GERAIS				DISTRITO FEDERAL	2.353.862	1.723.621	4.077.483	2.306.204	500.250	2.806.454	6.883.937
		TOTAL DO PROGRAMA				2.812.825	17.643.621	20.456.446	2.383.070	1.660.250	4.043.320	24.499.766

Governo do Distrito Federal

Secretaria de Estado de Planejamento e Gestão

Plano Plurianual 2008 - 2011

Anexo III - Programas de Governo

ANO BASE : 2010

PROGRAMA : 1900 – JUVENTUDE E ESPORTES DE MÃOS DADAS COM O FUTURO

OBJETIVO : ESTIMULAR O ESPORTE APOIANDO PRINCIPALMENTE OS JOVENS, ALÉM DOS ATLETAS PROFISSIONAIS E AMADORES.

TIPO DE PROGRAMA : Finalístico

PÚBLICO ALVO : POPULAÇÃO JOVEM CARENTE

HORIZONTE TEMPORAL : Contínuo INÍCIO : 2008 TÉRMINO : 2011

INDICADORES	UNIDADE MEDIDA	INDICE MAIS RECENTE	APURADO EM	DESEJADO 1º ANO	DESEJADO 2º ANO	DESEJADO 3º ANO	DESEJADO 4º ANO	FONTE DA INFORMAÇÃO
NÚMERO DE BOLSAS À ATLETAS FEDERADOS ATENDIDOS	UNIDADE	146	31.01.2004	200	200	200	200	FEDERAÇÕES E SEL
NÚMERO DE CRIANÇAS E ADOLESCENTES ASSISTIDOS	PESSOA	8000	31.01.2004	15000	15000	15000	15000	SEAS-SEL E OSCIP

Código	Ação Projeto-Atividade- Operação Especial Descrição	Físico				Dados Financeiros (Valores em R$ 1,00)						
						Despesas Correntes			Despesas de Capital			Total
		Produto da Ação	Unidade de Medida	Quantidade	Região	Tesouro	Outras Fontes	Total	Tesouro	Outras Fontes	Total	
2033	PROMOÇÃO DE ATIVIDADES DESPORTIVAS	EVENTO PROMOVIDO	UNIDADE	33	REGIÃO II - GAMA	313.822		313.822				313.822
				3	REGIÃO III - TAGUATINGA	649.188		649.188				649.188
				15	REGIÃO IV - BRAZLÂNDIA	35.419		35.419				35.419
				15	REGIÃO V - SOBRADINHO	121.605		121.605				121.605
				3	REGIÃO VI - PLANALTINA	66.686		66.686				66.686
				5	REGIÃO VII - PARANOÁ	1.176.833		1.176.833				1.176.833

				10	REGIÃO VIII - NÚCLEO BANDEIRANTE	23.586	23.586	23.586
				41	REGIÃO IX - CEILÂNDIA	675.501	675.501	675.501
				10	REGIÃO X - GUARÁ	101.206	101.206	101.206
				35	REGIÃO XI - CRUZEIRO	274.593	274.593	274.593
				20	REGIÃO XII - SAMAMBAIA	37.235	37.235	37.235
				6	REGIÃO XIV - SÃO SEBASTIÃO	79.922	79.922	79.922
				25	REGIÃO XV - RECANTO DAS EMAS	125.528	125.528	125.528
				30	REGIÃO XVI - LAGO SUL	25.428	25.428	25.428
				6	REGIÃO XVII - RIACHO FUNDO	50.837	50.837	50.837
				6	REGIÃO XVIII - LAGO NORTE	47.838	47.838	47.838
				4	REGIÃO XIX - CANDANGOLÂNDI	12.712	12.712	12.712
				41	REGIÃO XX - ÁGUAS CLARAS	106.542	106.542	106.542
				13	REGIÃO XXI - RIACHO FUNDO II	94.146	94.146	94.146
				24	REGIÃO XXII - SUDOESTE/OCTO	15.690	15.690	15.690
				4	REGIÃO XXIII- VARJÃO	26.338	26.338	26.338
				10	REGIÃO XXIV - PARK WAY	32.694	32.694	32.694
				50	REGIÃO XXV - SETOR COMPL. DE IND. E ABASTECIMENTO	47.879	47.879	47.879
				10	REGIÃO XXVI - SOBRADINHO II	39.227	39.227	39.227
				3	REGIÃO XXVII - JARDIM BOTÂNICO	27.459	27.459	27.459
				5	REGIÃO XXVIII - ITAPOÃ	39.227	39.227	39.227
				2	REGIÃO XXIX - SIA	6.755	6.755	6.755
				3	DISTRITO FEDERAL	577.489	577.489	577.489
5113	CONSTRUÇÃO DE CENTRO DESPORTIVO NO CENTRO DE ENSINO MÉDIO Nº 02 GAMA(EP)	PRÉDIO CONSTRUÍDO	M2	500	REGIÃO II - GAMA			(VETADO)

9010	APOIO A PROJETOS ESPORTIVOS	PROJETO APOIADO	UNIDADE	12	DISTRITO FEDERAL	651.180	651.180	651.180
9045	APOIO AO FUNCIONAMENTO DE NUCLEOS RECREATIVOS DE ESPORTE E LAZER(EP)	PESSOA ASSISTIDA	PESSOA	5000	DISTRITO FEDERAL			(VETADO)
9073	APOIO AO ESPORTE, EDUCAÇÃO FÍSICA E LAZER	EVENTO APOIADO	UNIDADE	2	REGIÃO VI - PLANALTINA	20.767	20.767	20.767
				5	DISTRITO FEDERAL	1.128.664	1.128.664	1.128.664
9075	APOIO AO DESPORTO AMADOR	EVENTO APOIADO	UNIDADE	1	REGIÃO VII - PARANOÁ (EP)	25.000	25.000	25.000
				1	REGIÃO IX - CEILÂNDIA (EP)	50.000	50.000	50.000
				2	REGIÃO XIV - SÃO SEBASTIÃO (EP)	100.000	100.000	100.000
				1	REGIÃO XXIII- VARJÃO (EP)	25.000	25.000	25.000
				529	DISTRITO FEDERAL	4.725.828	4.725.828	4.725.828
9084	CONCESSAO DE BOLSA ATLETA	BOLSA CONCEDIDA	UNIDADE	190	DISTRITO FEDERAL	1.019.921	1.019.921	1.019.921
9085	INCENTIVO À PARTICIPAÇÃO DE ATLETAS DO DF EM COMPETIÇÕES NACIONAIS E INTERNACIONAIS	ATLETA ASSISTIDO	UNIDADE	17	DISTRITO FEDERAL	666.872	666.872	666.872
		TOTAL DO PROGRAMA				13.244.617	13.244.617	13.244.617

Governo do Distrito Federal

Secretaria de Estado de Planejamento e Gestão

Plano Plurianual 2008 - 2011

Anexo III - Programas de Governo

ANO BASE : 2010

PROGRAMA : 2100 – MODERNIZANDO A EDUCAÇÃO

OBJETIVO : MODERNIZAR O SISTEMA DE ENSINO, TORNANDO AS INSTITUIÇÕES EDUCACIONAIS PÚBLICAS INSTRUMENTO DE AVANÇO TÉCNICO E CULTURAL.

TIPO DE PROGRAMA : Finalístico

PÚBLICO ALVO : ALUNOS E PROFISSIONAIS DA REDE PÚBLICA DE ENSINO DO DF

HORIZONTE TEMPORAL : Contínuo INÍCIO : 2008 TÉRMINO : 2011

INDICADORES	UNIDADE MEDIDA	INDICE MAIS RECENTE	APURADO EM	DESEJADO 1º ANO	DESEJADO 2º ANO	DESEJADO 3º ANO	DESEJADO 4º ANO	FONTE DA INFORMAÇÃO
TAXA DE DEFASAGEM ESCOLAR - IDADE/SERIE	%	30,64	31.12.2003	26	23	18	15	CENSO ESCOLAR 2003
TAXA DE DOCENTES COM GRADUAÇÃO SUPERIOR	%	71,41	31.12.2003	100	100	100	100	CENSO ESCOLAR 2003
TAXA DE DEFASAGEM ESCOLAR - IDADE/SÉRIE - ENSINO MÉDIO	%	47,3	31.12.2006	42	35	30	23	CENSO ESCOLAR 2006

Código	Ação Projeto-Atividade- Operação Especial Descrição	Físico				Dados Financeiros (Valores em R$ 1,00)						
		Produto da Ação	Unidade de Medida	Quantidade	Região	Despesas Correntes			Despesas de Capital			Total
						Tesouro	Outras Fontes	Total	Tesouro	Outras Fontes	Total	
2265	MANUTENÇÃO E IMPLEMENTAÇÃO DE CURSOS DE ATUALIZAÇÃO, APERFEIÇOAMENTO E ESPECIAIS	ALUNO MATRICULADO	PESSOA	500	DISTRITO FEDERAL	46.032		46.032				46.032
2387	DESCENTRALIZAÇÃO DE RECURSOS FINANCEIROS PARA AS ESCOLAS DO DISTRITO FEDERAL	ESCOLA ASSISTIDA	UNIDADE	672	DISTRITO FEDERAL	11.792.793		11.792.793	2.706.032		2.706.032	14.498.825
2930	PRÊMIO AO PROFISSIONAL DE EDUCAÇÃO DA SECRETARIA DE ESTADO DE EDUCAÇÃO DO DISTRITO FEDERAL	CERTAME REALIZADO	UNIDADE	5	DISTRITO FEDERAL	258.219		258.219				258.219
2968	GESTÃO ESCOLAR COMPETENTE	PROJETO APOIADO	UNIDADE	672	DISTRITO FEDERAL	751.077		751.077				751.077
5078	AMPLIAÇÃO DO CAMPUS DA UNB EM PLANALTINA(EP)	UNIDADE BENEFICIADA	UNIDADE	1	DISTRITO							(VETADO)

					FEDERAL							
5138	IMPLANTAÇÃO DO CAMPUS DA UNIVERSIDADE DE BRASÍLIA EM CEILÂNDIA(EP)	UNIDADE BENEFICIADA	UNIDADE	1	REGIÃO IX - CEILÂNDIA							(VETADO)
6320	CAPACITACAO DO ADOLESCENTE PARA O PRIMEIRO EMPREGO(EP)	PESSOA ASSISTIDA	PESSOA	3000	DISTRITO FEDERAL							(VETADO)
		TOTAL DO PROGRAMA				12.848.121		12.848.121	2.706.032		2.706.032	15.554.153

Governo do Distrito Federal

Secretaria de Estado de Planejamento e Gestão

Plano Plurianual 2008 - 2011

Anexo III - Programas de Governo

ANO BASE : 2010

PROGRAMA : 2300 – PRESERVAÇÃO DA MEMÓRIA DOCUMENTAL DO DISTRITO FEDERAL

OBJETIVO : RECOLHER, PRESERVAR E PESQUISAR A HISTÓRIA DO DISTRITO FEDERAL.

TIPO DE PROGRAMA : Finalístico

PÚBLICO ALVO : ADMINISTRAÇÃO DIRETA E INDIRETA DO DISTRITO FEDERAL

HORIZONTE TEMPORAL : Contínuo INÍCIO : 2008 TÉRMINO : 2011

INDICADORES	UNIDADE MEDIDA	INDICE MAIS RECENTE	APURADO EM	DESEJADO 1º ANO	DESEJADO 2º ANO	DESEJADO 3º ANO	DESEJADO 4º ANO	FONTE DA INFORMAÇÃO
DISPOSITIVOS LEGAIS PROPOSTOS A FIM DE REGULAMENTAR A GESTÃO DOCUMENTAL EM TODO O GOVERNO DO DISTRITO FEDERAL	UNIDADE	EM APURAÇÃO						SC-ARPDF
SERVIDORES CAPACITADOS PARA ORGANIZAÇÃO DE ACERVOS	PESSOA	EM APURAÇÃO		120	120	120	120	SC-ARPDF
ÓRGÃOS ORIENTADOS QUANTO A ORGANIZAÇÃO DOCUMENTAL	UNIDADE	5	31.12.2002	10	10	10	10	SC-ARPDF

Código	Ação Projeto-Atividade- Operação Especial Descrição	Físico				Dados Financeiros (Valores em R$ 1,00)						
		Produto da Ação	Unidade de Medida	Quantidade	Região	Despesas Correntes			Despesas de Capital			Total
						Tesouro	Outras Fontes	Total	Tesouro	Outras Fontes	Total	
1329	GESTÃO DE PROCEDIMENTOS ARQUIVÍSTICO/IMPLEME DO SIAR/DF	ORGÃO ASSISTIDO	UNIDADE	10	DISTRITO FEDERAL	14.983		14.983				14.983
2465	PRESERVAÇÃO DA MEMÓRIA DOCUMENTAL DO DISTRITO FEDERAL	ACERVO MANTIDO	UNIDADE	1	DISTRITO FEDERAL	30.361		30.361	28.670		28.670	59.031
2467	PESQUISA SOBRE A HISTÓRIA DO DISTRITO FEDERAL	PESQUISA REALIZADA	UNIDADE	10	DISTRITO FEDERAL	26.282		26.282	9.991		9.991	36.273
2485	PRESERVAÇÃO DO PATRIMÔNIO CULTURAL	MUSEU MANTIDO	UNIDADE	10	DISTRITO FEDERAL	235.366		235.366				235.366
9057	MANUTENÇÃO DA FUNDAÇÃO ATHOS BULCÃO	ENTIDADE ASSISTIDA	UNIDADE	1	DISTRITO FEDERAL	94.146		94.146				94.146
9064	MANUTENÇÃO DO MEMORIAL JUSCELINO KUBISTCHEK	ENTIDADE ASSISTIDA	UNIDADE	1	DISTRITO FEDERAL	1.412.200		1.412.200				1.412.200
9065	MANUTENÇÃO DA FUNDAÇÃO OSCAR NIEMEYER	ENTIDADE ASSISTIDA	UNIDADE	1	DISTRITO FEDERAL	94.146		94.146				94.146
9091	IMPLANTAÇÃO DO MEMORIAL ISRAEL PINHEIRO	PROJETO APOIADO	UNIDADE	2	DISTRITO FEDERAL				3.593.355		3.593.355	3.593.355
		TOTAL DO PROGRAMA				1.907.484		1.907.484	3.632.016		3.632.016	5.539.500

Governo do Distrito Federal

Secretaria de Estado de Planejamento e Gestão

Plano Plurianual 2008 - 2011

Anexo III - Programas de Governo

ANO BASE : 2010

PROGRAMA : 2400 – RESGATE SOCIAL COM DESENVOLVIMENTO E PROMOÇÃO COMUNITÁRIA

OBJETIVO : CONTRIBUIR PARA A UNIVERSALIZAÇÃO DAS POLÍTICAS PÚBLICAS SETORIAIS CONCRETIZADORAS DE DIREITOS, GARANTINDO AOS MAIS POBRES OS SERVIÇOS E BENEFÍCIOS.

TIPO DE PROGRAMA : Finalístico

PÚBLICO ALVO : POPULAÇÃO CARENTE DO DISTRITO FEDERAL

HORIZONTE TEMPORAL : Contínuo INÍCIO : 2008 TÉRMINO : 2011

INDICADORES	UNIDADE MEDIDA	INDICE MAIS RECENTE	APURADO EM	DESEJADO 1º ANO	DESEJADO 2º ANO	DESEJADO 3º ANO	DESEJADO 4º ANO	FONTE DA INFORMAÇÃO

Código	Ação Projeto-Atividade- Operação Especial Descrição	Físico: Produto da Ação	Unidade de Medida	Quantidade	Região	Dados Financeiros (Valores em R$ 1,00) Despesas Correntes: Tesouro	Despesas Correntes: Outras Fontes	Despesas Correntes: Total	Despesas de Capital: Tesouro	Despesas de Capital: Outras Fontes	Despesas de Capital: Total	Total
2214	MANUTENCAO DO ATENDIMENTO EM ABRIGO	PESSOA ASSISTIDA	PESSOA	425	DISTRITO FEDERAL	18.783		18.783				18.783
2267	ASSISTÊNCIA AO CONSUMIDOR	PESSOA ASSISTIDA	PESSOA	41000	DISTRITO FEDERAL	78.454		78.454				78.454
2475	PROGRAMA DE EDUCAÇÃO DE JOVENS E ADULTOS - FASES I E II	PROGRAMA REALIZADO	UNIDADE	1	DISTRITO FEDERAL	46.032		46.032				46.032
2895	COORDENAÇÃO E EXECUÇÃO DE PROGRAMAS DE DEFESA DO CONSUMIDOR - PROCON	PROGRAMA APOIADO	UNIDADE	5	DISTRITO FEDERAL	892.866		892.866				892.866
2965	FUNCIONAMENTO DO PROGRAMA DE ASSISTÊNCIA JUDICIÁRIA - PROJUR	PROGRAMA APOIADO	UNIDADE	4	DISTRITO FEDERAL	35.304		35.304				35.304
4977	COORDENAÇÃO DA CAPTAÇÃO DE RECURSOS PARA O PROGRAMA DE DESENVOLVIMENTO SOCIAL	NÚCLEO IMPLANTADO	UNIDADE	27	DISTRITO FEDERAL	98.067		98.067				98.067
6129	MANUTENÇÃO DE PROGRAMAS DO CENTRO DE ASSISTÊNCIA JUDICIÁRIA DO DISTRITO	PESSOA ATENDIDA	PESSOA	13100	DISTRITO FEDERAL	224.381		224.381				224.381
		TOTAL DO PROGRAMA				1.393.887		1.393.887				1.393.887

Governo do Distrito Federal

Secretaria de Estado de Planejamento e Gestão

Plano Plurianual 2008 - 2011

Anexo III - Programas de Governo

ANO BASE : 2010

PROGRAMA : 2403 – PROTEÇÃO E CUIDADO INFANTIL

OBJETIVO : GARANTIR A PROMOÇÃO, PROTEÇÃO, DEFESA E A INCLUSÃO DE CRIANÇAS NAS POLÍTICAS SOCIAIS VISANDO ASSEGURAR-LHES OS DIREITOS FUNDAMENTAIS, ENQUANTO PESSOA EM DESENVOLVIMENTO

TIPO DE PROGRAMA : Finalístico

PÚBLICO ALVO : CRIANÇAS DE 0 A 12 ANOS DE IDADE EM SITUAÇÃO DE VULNERABILIDADE E RISCO PESSOAL E SOCIAL

HORIZONTE TEMPORAL : Contínuo INÍCIO : 2008 TÉRMINO : 2011

INDICADORES	UNIDADE MEDIDA	INDICE MAIS RECENTE	APURADO EM	DESEJADO 1º ANO	DESEJADO 2º ANO	DESEJADO 3º ANO	DESEJADO 4º ANO	FONTE DA INFORMAÇÃO
CRIANÇAS DE 0 A 12 ANOS EM ATENDIMENTO INFANTIL COMPLEMENTAR	CRIANÇA	11123	27.02.2004	14200	14200	14200	14200	SEAS
CURSOS DE CAPACITAÇÃO DE GESTORES E OPERADORES DA REDE	UNIDADE	0	27.02.2004	2	2	2	2	SEAS
ENTIDADES DE ATENDIMENTO REORDENADAS	UNIDADE	0	27.02.2004	57	57	57	57	SEAS

Código	Ação Projeto-Atividade- Operação Especial Descrição	Físico				Dados Financeiros (Valores em R$ 1,00)						
		Produto da Ação	Unidade de Medida	Quantidade	Região	Despesas Correntes			Despesas de Capital			Total
						Tesouro	Outras Fontes	Total	Tesouro	Outras Fontes	Total	
2815	ASSISTÊNCIA À CRIANÇA	CRIANÇA ASSISTIDA	PESSOA	20	REGIÃO IX - CEILÂNDIA (EP)	100.000		100.000				100.000
				500	DISTRITO FEDERAL	1.566		1.566	767		767	2.333
6199	PROTEÇÃO SOCIAL BÁSICA	PESSOA ASSISTIDA	PESSOA	14740	DISTRITO FEDERAL	23.236.672		23.236.672				23.236.672
		TOTAL DO PROGRAMA				23.338.238		23.338.238	767		767	23.339.005

Governo do Distrito Federal

Secretaria de Estado de Planejamento e Gestão

Plano Plurianual 2008 - 2011

Anexo III - Programas de Governo

ANO BASE : 2010

PROGRAMA : 2409 – APOIO AOS PORTADORES DE NECESSIDADES ESPECIAIS

OBJETIVO : ASSEGURAR A PROTEÇÃO E A INCLUSÃO SOCIAL DAS PESSOAS PORTADORAS DE DEFICIÊNCIA, VISANDO SUA INTEGRAÇÃO NO CONTEXTO SÓCIO ECONÔMICO E CULTURAL

TIPO DE PROGRAMA : Finalístico

PÚBLICO ALVO : CRIANÇAS, ADOLESCENTES E ADULTOS PORTADORES DE DEFICIÊNCIA FÍSICA, MENTAL, VISUAL, AUDITIVA E MÚLTIPLA QUE SE ENCONTRE EM SITUAÇÃO DE VULNERABILIDADE PESSOAL E SOCIAL, PELA DEFICIÊNCIA E CONDIÇÃO DE POBREZA

HORIZONTE TEMPORAL : Contínuo INÍCIO : 2008 TÉRMINO : 2011

INDICADORES	UNIDADE MEDIDA	INDICE MAIS RECENTE	APURADO EM	DESEJADO 1º ANO	DESEJADO 2º ANO	DESEJADO 3º ANO	DESEJADO 4º ANO	FONTE DA INFORMAÇÃO
COBERTURA DA POPULAÇÃO COM DEFICIÊNCIA POR UNIDADES DE HABILITAÇÃO E REABILITAÇÃO CONVENIADAS	PESSOA	920	27.02.2004	920	920	920	920	SEAS
NÚMERO DE PESSOAS DEFICIENTES COM ABRIGAMENTO	PESSOA	224	27.02.2004	224	224	224	224	SEAS
PESSOAS COM DEFICIÊNCIA BENEFICIADAS COM BENEFÍCIO DE PRESTAÇÃO CONTINUADA RECADASTRADAS	PESSOA	6205	27.02.2004					SEAS

Código	Ação Projeto-Atividade- Operação Especial Descrição	Físico				Dados Financeiros (Valores em R$ 1,00)						
		Produto da Ação	Unidade de Medida	Quantidade	Região	Despesas Correntes			Despesas de Capital			Total
						Tesouro	Outras Fontes	Total	Tesouro	Outras Fontes	Total	
1227	IMPLANTAÇÃO DO PROGRAMA MÃO NA RODA	PROGRAMA IMPLANTADO	UNIDADE	1	DISTRITO FEDERAL	5.439.644		5.439.644	1.044.001		1.044.001	6.483.645
2277	COORDENAÇÃO E EXECUÇÃO DE PROGRAMAS PARA PESSOA PORTADORA DE DEFICIÊNCIA	PROGRAMA REALIZADO	UNIDADE	1000	DISTRITO FEDERAL	117.682		117.682				117.682
2495	EQUITAÇÃO TERAPÊUTICA - EQUOTERAPIA	PESSOA ATENDIDA	PESSOA	95	DISTRITO FEDERAL	70.609		70.609	61.493		61.493	132.102
6016	FORNECIMENTO DE APARELHOS DE ÓRTESES E PRÓTESES	PESSOA ATENDIDA	PESSOA	3900	DISTRITO FEDERAL	40.796.900		40.796.900				40.796.900
9074	APOIO AO ESPORTE PARA PESSOAS PORTADORAS DE DEFICIÊNCIA FÍSICA E OU MENTAL	EVENTO APOIADO	UNIDADE	12	DISTRITO FEDERAL	1.293.865		1.293.865				1.293.865
		TOTAL DO PROGRAMA				47.718.700		47.718.700	1.105.494		1.105.494	48.824.194

Governo do Distrito Federal
Secretaria de Estado de Planejamento e Gestão
Plano Plurianual 2008 - 2011
Anexo III - Programas de Governo

ANO BASE : 2010
PROGRAMA : 2411 – PROTEÇÃO E AMPARO AO IDOSO
OBJETIVO : PROMOVER AÇÕES QUE ASSEGUREM OS DIREITOS SOCIAIS DO IDOSO, CRIANDO CONDIÇÕES PARA PROMOVER SUA AUTONOMIA, INTEGRAÇÃO E PARTICIPAÇÃO EFETIVA NA SOCIEDADE

TIPO DE PROGRAMA : Finalístico
PÚBLICO ALVO : PESSOA MAIOR DE 60 ANOS DE IDADE

HORIZONTE TEMPORAL : Contínuo INÍCIO : 2008 TÉRMINO : 2011

INDICADORES	UNIDADE MEDIDA	INDICE MAIS RECENTE	APURADO EM	DESEJADO 1º ANO	DESEJADO 2º ANO	DESEJADO 3º ANO	DESEJADO 4º ANO	FONTE DA INFORMAÇÃO
ABRIGAMENTO DE PESSOAS COM 60 ANOS OU MAIS, EM ENTIDADES DE ASSISTÊNCIA SOCIAL	PESSOA	300	27.02.2004	300	300	300	300	SEAS
ATENDIMENTO DE PESSOAS COM 60 ANOS OU MAIS, EM CENTROS DE CONVIVÊNCIA	PESSOA	430	27.02.2004	480	480	480	480	SEAS
CURSO DE CAPACITAÇÃO PARA GESTORES E OPERADORES DA REDE DE ATENDIMENTO	UNIDADE	0	27.02.2004	2	2	2	2	SEAS
ENTIDADES DE ABRIGO REORDENADAS	UNIDADE	0	27.02.2004	3	3	3	3	SEAS
PESSOAS IDOSAS BENEFICIADAS COM BPC RECADASTRADAS	PESSOA	3245	30.01.2004					SEAS
REGISTRO DE OCORRÊNCIA DE MAUS TRATOS A PESSOAS COM 60 ANOS OU MAIS	UNIDADE	170	27.02.2004	170	170	170	170	SEAS

Código	Ação Projeto-Atividade- Operação Especial Descrição	Físico				Dados Financeiros (Valores em R$ 1,00)						
		Produto da Ação	Unidade de Medida	Quantidade	Região	Despesas Correntes			Despesas de Capital			Total
						Tesouro	Outras Fontes	Total	Tesouro	Outras Fontes	Total	
2268	ASSISTÊNCIA AO IDOSO	PESSOA ASSISTIDA	PESSOA	500	DISTRITO FEDERAL	8.628		8.628				8.628
2551	ATENÇÃO INTEGRAL À SAÚDE DO IDOSO	IDOSO ASSISTIDO	PESSOA	45000	DISTRITO FEDERAL	5.491.889		5.491.889				5.491.889
6199	PROTEÇÃO SOCIAL BÁSICA	PESSOA ASSISTIDA	PESSOA	780	DISTRITO FEDERAL	40.796		40.796				40.796
		TOTAL DO PROGRAMA				5.541.313		5.541.313				5.541.313

Governo do Distrito Federal
Secretaria de Estado de Planejamento e Gestão
Plano Plurianual 2008 - 2011
Anexo III - Programas de Governo

ANO BASE : 2010
PROGRAMA : 2418 – PROGRAMA DE ASSISTÊNCIA A SAÚDE MENTAL
OBJETIVO : PROMOVER E RESTAURAR A SAÚDE PSÍQUICA DO INDIVÍDUO

TIPO DE PROGRAMA : Finalístico
PÚBLICO ALVO : PÚBLICO EM GERAL

HORIZONTE TEMPORAL : Contínuo INÍCIO : 2008 TÉRMINO : 2011

INDICADORES	UNIDADE MEDIDA	INDICE MAIS RECENTE	APURADO EM	DESEJADO 1º ANO	DESEJADO 2º ANO	DESEJADO 3º ANO	DESEJADO 4º ANO	FONTE DA INFORMAÇÃO
NÚMERO DE CONSULTAS DE PSIQUIATRIA NO DISTRITO FEDERAL	UNIDADE	105062	31.12.2003	126074	126074	126074	126074	SES

Código	Ação Projeto-Atividade- Operação Especial Descrição	Físico				Dados Financeiros (Valores em R$ 1,00)						
		Produto da Ação	Unidade de Medida	Quantidade	Região	Despesas Correntes			Despesas de Capital			Total
						Tesouro	Outras Fontes	Total	Tesouro	Outras Fontes	Total	
1583	OBRAS CIVIS E INSTALAÇÕES GERAIS NAS AGÊNCIAS DE ATENDIMENTO				DISTRITO FEDERAL							(VETADO)

1853	CONSTRUÇÃO DE CENTROS DE ASSISTÊNCIA PSICOSOCIAL	PRÉDIO CONSTRUÍDO	M2	2250	DISTRITO FEDERAL			7.936.713	7.936.713	7.936.713
2030	APOIO E PROGRAMAÇÃO DE ASSISTÊNCIA AO DEPENDENTE QUÍMICO E DOENTE CRÔNICO	PROGRAMA APOIADO	UNIDADE	2501	DISTRITO FEDERAL	82.845	82.845			82.845
2179	ASSISTÊNCIA AOS DEPENDENTES QUÍMICOS DO DISTRITO FEDERAL	DEPENDENTE ASSISTIDO	UNIDADE	1000	DISTRITO FEDERAL	7.845	7.845			7.845
5074	IMPLANTAÇÃO DE HOSPITAIS DIA(EP)	HOSPITAL CONSTRUÍDO	M2	2	DISTRITO FEDERAL					(VETADO)
6004	OFICINAS CULTURAIS E PREVENÇÃO AS DROGAS	PESSOA ASSISTIDA	PESSOA	1000	DISTRITO FEDERAL	7.845	7.845			7.845
6053	ATENÇÃO À SAÚDE MENTAL	CONSULTA MÉDICA REALIZADA	UNIDADE	100000	DISTRITO FEDERAL	7.845.556	7.845.556			7.845.556

Governo do Distrito Federal
Secretaria de Estado de Planejamento e Gestão
Plano Plurianual 2008 - 2011
Anexo III - Programas de Governo

TOTAL DO PROGRAMA	7.944.091	7.944.091	7.936.713	7.936.713	15.880.804

Governo do Distrito Federal
Secretaria de Estado de Planejamento e Gestão
Plano Plurianual 2008 - 2011
Anexo III - Programas de Governo

ANO BASE : 2010
PROGRAMA : 2420 – PROGRAMA EDUCAÇÃO SUPERIOR
OBJETIVO : PROPICIAR CONDIÇÕES E INCENTIVOS DE REALIZAÇÃO DE CURSO SUPERIOR PARA OS ESTUDANTES DO DISTRITO FEDERAL

TIPO DE PROGRAMA : Finalístico
PÚBLICO ALVO : POPULAÇÃO DO DISTRITO FEDERAL

HORIZONTE TEMPORAL : Contínuo INÍCIO : 2008 TÉRMINO : 2011

INDICADORES	UNIDADE MEDIDA	INDICE MAIS RECENTE	APURADO EM	DESEJADO 1º ANO	DESEJADO 2º ANO	DESEJADO 3º ANO	DESEJADO 4º ANO	FONTE DA INFORMAÇÃO

Código	Ação Projeto-Atividade- Operação Especial Descrição	Físico: Produto da Ação	Unidade de Medida	Quantidade	Região	Dados Financeiros (Valores em R$ 1,00) – Despesas Correntes: Tesouro	Despesas Correntes: Outras Fontes	Despesas Correntes: Total	Despesas de Capital: Tesouro	Despesas de Capital: Outras Fontes	Despesas de Capital: Total	Total
1196	CONSTRUÇÃO DE FACULDADES DA UNB	PRÉDIO CONSTRUÍDO	M2	1	REGIÃO II - GAMA							(VETADO)
				3	DISTRITO FEDERAL	1.000.000		1.000.000	10.000.000		10.000.000	11.000.000
		TOTAL DO PROGRAMA				1.000.000		1.000.000	10.000.000		10.000.000	11.000.000

Governo do Distrito Federal
Secretaria de Estado de Planejamento e Gestão
Plano Plurianual 2008 - 2011
Anexo III - Programas de Governo

ANO BASE : 2010
PROGRAMA : 2500 – SAÚDE EM FAMÍLIA
OBJETIVO : CONFERIR À ASSISTÊNCIA À SAÚDE EM CARÁTER PREVENTIVO, PRIVILEGIANDO AS ÁREAS CARENTES.

TIPO DE PROGRAMA : Finalístico
PÚBLICO ALVO : COMUNIDADE

HORIZONTE TEMPORAL : Contínuo INÍCIO : 2008 TÉRMINO : 2011

INDICADORES	UNIDADE MEDIDA	INDICE MAIS RECENTE	APURADO EM	DESEJADO 1º ANO	DESEJADO 2º ANO	DESEJADO 3º ANO	DESEJADO 4º ANO	FONTE DA INFORMAÇÃO
COBERTURA POPULACIONAL DO PSF(NAS MODALIDADES PACS E PSF)	%	74,3	31.12.2003	90	90	90	90	SAS/SES

Código	Ação Projeto-Atividade- Operação Especial Descrição	Físico				Dados Financeiros (Valores em R$ 1,00)						
		Produto da Ação	Unidade de Medida	Quantidade	Região	Despesas Correntes			Despesas de Capital			Total
						Tesouro	Outras Fontes	Total	Tesouro	Outras Fontes	Total	
2335	SAÚDE EM FAMÍLIA	FAMÍLIA ASSISTIDA	UNIDADE	125500	DISTRITO FEDERAL	2.419.111		2.419.111				2.419.111
5032	CONSTRUÇÃO DE CENTROS REGIONAIS DE MEDICINA NATURAL(EP)	UNIDADE CONSTRUÍDA	UNIDADE	1	DISTRITO FEDERAL				250.000		250.000	250.000
		TOTAL DO PROGRAMA				2.419.111		2.419.111	250.000		250.000	2.669.111

Governo do Distrito Federal

Secretaria de Estado de Planejamento e Gestão

Plano Plurianual 2008 - 2011

Anexo III - Programas de Governo

ANO BASE : 2010

PROGRAMA : 2600 – SEGURANÇA EM AÇÃO

OBJETIVO : REVERTER OS NÍVEIS DE VIOLÊNCIA DE FORMA IMEDIATA E PERMANENTE E TRANSFORMAR O DISTRITO FEDERAL EM UM MODELO DE QUALIDADE E EFICIÊNCIA EM SEGURANÇA PÚBLICA.

TIPO DE PROGRAMA : Finalístico

PÚBLICO ALVO : COMUNIDADE

HORIZONTE TEMPORAL : Contínuo INÍCIO : 2008 TÉRMINO : 2011

INDICADORES	UNIDADE MEDIDA	INDICE MAIS RECENTE	APURADO EM	DESEJADO 1º ANO	DESEJADO 2º ANO	DESEJADO 3º ANO	DESEJADO 4º ANO	FONTE DA INFORMAÇÃO
CRIMES CONTRA O PATRIMÔNIO (FURTO/ROUBO DE VEÍCULOS)	UNIDADE	23/1.000.0	31.12.2003	20/1.000.0	20/1.000.0	20/1.000.0	20/1.000.0	DEPO/DETRAN
NÚMERO DE CRIME CONTRA A PESSOA (HOMICÍDIO,TENTATIVA DE HOMICÍDIO E LESÃO CORPORAL)	UNIDADE	1/159 CRIM	31.12.2003	1/163	1/163	1/163	1/163	DEPO/IBGE/SEDUCH

Código	Ação Projeto-Atividade- Operação Especial Descrição	Físico				Dados Financeiros (Valores em R$ 1,00)						
		Produto da Ação	Unidade de Medida	Quantidade	Região	Despesas Correntes			Despesas de Capital			Total
						Tesouro	Outras Fontes	Total	Tesouro	Outras Fontes	Total	
1054	COORDENAÇÃO DOS RECURSOS DO FUNDO DE REEQUIPAMENTO DOS ÓRGÃOS DA SECRETARIA DE SEGURANÇA PÚBLICA	EQUIPAMENTO ADQUIRIDO	UNIDADE	1000	DISTRITO FEDERAL				9.674.410		9.674.410	9.674.410
1073	IMPLANTAÇÃO DE POSTOS POLICIAIS COMUNITÁRIOS	POSTO CONSTRUÍDO	M2	1	REGIÃO V - SOBRADINHO							(VETADO)
				10000	DISTRITO FEDERAL				7.686.713		7.686.713	7.686.713
1474	CONSTRUÇÃO DOS QUARTÉIS DA POLÍCIA MILITAR	QUARTEL CONSTRUÍDO	M2	8975	REGIÃO I - PLANO PILOTO				222.913	3.419.300	3.642.213	3.642.213
				200	REGIÃO IX - CEILÂNDIA (EP)				125.000		125.000	125.000
				1000	REGIÃO XII - SAMAMBAIA				61.493	503.590	565.083	565.083
				3528	DISTRITO FEDERAL				61.493	1.156.710	1.218.203	1.218.203
1482	REFORMA DE QUARTÉIS DA POLÍCIA MILITAR	QUARTEL REFORMADO	M2	4075	REGIÃO I - PLANO PILOTO	54.918	1.410.600	1.465.518				1.465.518
				2552	REGIÃO V - SOBRADINHO	39.227	832.180	871.407				871.407
				663	REGIÃO VIII - NÚCLEO BANDEIRANTE	7.845	143.000	150.845				150.845

				1560	REGIÃO X - GUARÁ	23.536	500.000	523.536				523.536
				4000	DISTRITO FEDERAL (EP)				500.000		500.000	500.000
1487	CONSTRUÇÃO DO CENTRO MÉDICO DA POLÍCIA MILITAR DO DISTRITO FEDERAL	CENTRO CONSTRUÍDO	M2	3000	DISTRITO FEDERAL (EP)				3.000.000		3.000.000	3.000.000
1569	DESENVOLVIMENTO DOS PROGRAMAS NACIONAIS DE SEGURANÇA PÚBLICA	PROGRAMA IMPLANTADO	UNIDADE	6	DISTRITO FEDERAL	3.051.911		3.051.911	3.986.829		3.986.829	7.038.740
1684	IMPLEMENTAÇÃO DE POSTOS POLICIAIS	POSTO POLICIAL IMPLEMENTADO	UNIDADE	50	DISTRITO FEDERAL	305.190		305.190	299.011		299.011	604.201
1822	REEQUIPAMENTO E REAPARELHAMENTO DA POLÍCIA MILITAR DO DISTRITO FEDERAL	EQUIPAMENTO ADQUIRIDO	UNIDADE	2201138	DISTRITO FEDERAL	1.004.092	2.580.332	3.584.424	4.639.545	4.776.473	9.416.018	13.000.442
1831	AQUISIÇÃO DE EQUIPAMENTOS PARA POLÍCIA CIVIL DO DISTRITO FEDERAL	EQUIPAMENTO ADQUIRIDO	UNIDADE	100	DISTRITO FEDERAL					5.513.000	5.513.000	5.513.000
1984	CONSTRUÇÃO DE PRÉDIOS E PRÓPRIOS	PRÉDIO CONSTRUÍDO	M2	7000	REGIÃO I - PLANO PILOTO				422.768	6.000.000	6.422.768	6.422.768
				1	REGIÃO XIV - SÃO SEBASTIÃO							(VETADO)
				1981	DISTRITO FEDERAL				7.848.659		7.848.659	7.848.659
2318	MANUTENÇÃO DO PROGRAMA EDUCACIONAL DE RESISTÊNCIA ÀS DROGAS E À VIOLÊNCIA - PROERD	ALUNO ATENDIDO	PESSOA	39000	DISTRITO FEDERAL	235.366		235.366	207.833		207.833	443.199
2360	IDENTIDADE SOLIDÁRIA	PESSOA ATENDIDA	PESSOA	5941	DISTRITO FEDERAL		1.000.000	1.000.000				1.000.000
2362	CENTRO PILOTO DE PREVENÇÃO AO USO DE DROGAS	PESSOA ATENDIDA	PESSOA	133000	DISTRITO FEDERAL		1.000.000	1.000.000				1.000.000
2499	EDUCAÇÃO AMBIENTAL LOBO GUARÁ	PESSOA ATENDIDA	PESSOA	15000	DISTRITO FEDERAL	78.455		78.455	69.180		69.180	147.635
2536	MANUTENÇÃO DO TEATRO RODOVIA	PESSOA ATENDIDA	PESSOA	22000	DISTRITO FEDERAL	78.455		78.455	69.180		69.180	147.635
2655	CAPACITAÇÃO DE RECURSOS HUMANOS	SERVIDOR TREINADO	PESSOA	180	DISTRITO FEDERAL		1.000.000	1.000.000				1.000.000
2947	CENTRAL DO DISQUE SEGURANÇA	SISTEMA MANTIDO	UNIDADE	1	DISTRITO FEDERAL	203.460		203.460				203.460
3419	REEQUIPAMENTO E REAPARELHAMENTO DA SECRETARIA DE SEGURANÇA PÚBLICA	EQUIPAMENTO ADQUIRIDO	UNIDADE	1000	DISTRITO FEDERAL				14.018.376		14.018.376	14.018.376
3510	APOIO A ESTRUTURAÇÃO DA SEGURANÇA PÚBLICA NA REGIÃO INTEGRADA DO DESENVOLVIMENTO DO ENTORNO - RIDE	EQUIPAMENTO ADQUIRIDO	UNIDADE	200	DISTRITO FEDERAL	101.728		101.728	398.681		398.681	500.409
3866	INSTALAÇÃO DO SISTEMA DE GEOPROCESSAMENTO	SISTEMA INSTALADO	UNIDADE	1	DISTRITO FEDERAL	508.651		508.651				508.651
3870	INTEGRAÇÃO NAS OPERAÇÕES DE SEGURANÇA PÚBLICA DE DEFESA SOCIAL COM OS ESTADOS DE GOIÁS, MINAS GERAIS, TOCANTINS, BAHIA E DISTRITO FEDERAL	SISTEMA IMPLANTADO	UNIDADE	1	DISTRITO FEDERAL	203.460		203.460	299.011		299.011	502.471
3903	REFORMA DE PRÉDIOS E PRÓPRIOS	PRÉDIO REFORMADO	M2	2000	DISTRITO FEDERAL				2.990.122		2.990.122	2.990.122
3941	REVITALIZAÇÃO DE EDIFICAÇÕES	PRÉDIO REFORMADO	M2	1500	DISTRITO FEDERAL				1.537.342		1.537.342	1.537.342
5004	IMPLEMENTAÇÃO DE POSTO POLICIAL NA QR 423/223 421/221 - SAMAMBAIA(EP)	POSTO POLICIAL IMPLEMENTADO	UNIDADE	1	REGIÃO XII - SAMAMBAIA							(VETADO)

5012	COSNTRUÇÃO DE DELEGACIA DE POLÍCIA NO SETOR SUL DO GAMA(EP)	DELEGACIA CONSTRUÍDA	M2	1000	REGIÃO II - GAMA							(VETADO)
5023	REFORMA DE QUARTEL(EP)	QUARTEL REFORMADO	M2	30000	DISTRITO FEDERAL							(VETADO)
5062	CONSTRUÇÃO DE DELEGACIA DE POLÍCIA(EP)	DELEGACIA CONSTRUÍDA	M2	300	REGIÃO XXVII - JARDIM BOTÂNICO							(VETADO)
5130	AQUISIÇÃO DE EQUIPAMENTOS PARA O INSTITUTO DE CRIMINALÍSTICA(EP)	EQUIPAMENTO ADQUIRIDO	UNIDADE	2	DISTRITO FEDERAL							(VETADO)
5159	CONSTRUÇÃO DE DELEGACIA DE POLÍCIA NO SETOR LESTE(ITAMARACÁ) DO GAMA(EP)	DELEGACIA CONSTRUÍDA	M2	3000	REGIÃO II - GAMA							(VETADO)
5169	CONSTRUÇÃO DO PRÉDIO DO INSTITUTO DE CRIMINALÍSTICA DA POLÍCIA CIVIL DO DISTRITO FEDERAL(EP)	PRÉDIO CONSTRUÍDO	M2	750	DISTRITO FEDERAL				1.000.000		1.000.000	1.000.000
5182	CONSTRUÇÃO DO PRÉDIO DO INSTITUTO DE CRIMINALÍSTICA DA POLÍCIA CIVIL DO DISTRITO FEDERAL(EP)	PRÉDIO CONSTRUÍDO	M2	750	DISTRITO FEDERAL							(VETADO)
5184	REFORMA DO COMANDO GERAL DA PMDF E ANEXOS(EP)	PRÉDIO REFORMADO	M2	1750	REGIÃO I - PLANO PILOTO	1.750.000		1.750.000				1.750.000
5185	REEQUIPAMENTO E REAPARELHAMENTO DE UNIDADES OPERACIONAIS(EP)	EQUIPAMENTO ADQUIRIDO	UNIDADE	75	DISTRITO FEDERAL							(VETADO)
5186	REFORMA DAS UNIDADES OPERACIONAIS(EP)	PRÉDIO REFORMADO	M2	1750	DISTRITO FEDERAL				1.750.000		1.750.000	1.750.000
6022	ASSISTÊNCIA À SAÚDE DO POLICIAL CIVIL E SEUS DEPENDENTES	PESSOA ATENDIDA	PESSOA	1650	DISTRITO FEDERAL		1.000.000	1.000.000				1.000.000
6204	MANUTENÇÃO DA COORDENADORIA INTEGRADA DE OPERAÇÕES DE SEGURÂNÇA PÚBLICA E DEFESA SOCIAL - CIOSP	ÓRGÃO MANTIDO	UNIDADE	1	DISTRITO FEDERAL	35.605.650		35.605.650				35.605.650
6346	SEGURO DE VIDA PARA PROFISSIONAIS DA SEGURANÇA PÚBLICA DO DF(EP)	SERVIDOR BENEFICIADO	PESSOA	30000	DISTRITO FEDERAL							(VETADO)
7292	CONSTRUÇÃO DE DELEGACIA DE POLICIA	DELEGACIA CONSTRUÍDA	M2	1	REGIÃO IX - CEILÂNDIA							(VETADO)
				300	REGIÃO X - GUARÁ (EP)				500.000		500.000	500.000
				300	REGIÃO XV - RECANTO DAS EMAS (EP)				500.000		500.000	500.000
				500	REGIÃO XVIII - LAGO NORTE				153.733	1.000.000	1.153.733	1.153.733
				1500	REGIÃO XXI - RIACHO FUNDO II				192.166	1.500.000	1.692.166	1.692.166
7298	REFORMA DE DELEGACIA DE POLÍCIA	DELEGACIA REFORMADA	M2	500	REGIÃO IX - CEILÂNDIA				141.700	500.000	641.700	641.700
				500	REGIÃO XIII - SANTA MARIA				91.145	381.000	472.145	472.145
				500	REGIÃO XV - RECANTO DAS EMAS				141.819	500.000	641.819	641.819
7313	REEQUIPAMENTO E REAPARELHAMENTO DE COMANDO OPERACIONAL	EQUIPAMENTO ADQUIRIDO	UNIDADE	150	DISTRITO FEDERAL (EP)				750.000		750.000	750.000
7469	IMPLEMENTAÇÃO DA COORDENADORIA INTEGRADA DE OPERAÇÕES DE SEGURÂNÇA PÚBLICA E DEFESA SOCIAL - CIOSP	EQUIPAMENTO ADQUIRIDO	UNIDADE	100	DISTRITO FEDERAL				14.153.246		14.153.246	14.153.246

8502	ADMINISTRAÇÃO DE PESSOAL	SERVIDOR REMUNERADO	PESSOA	7144	DISTRITO FEDERAL	1.537.172	1.031.967.000	1.033.504.172				1.033.504.172
8504	CONCESSÃO DE BENEFÍCIOS A SERVIDORES	BENEFÍCIO CONCEDIDO	UNIDADE	8057	DISTRITO FEDERAL		19.328.000	19.328.000				19.328.000
8517	MANUTENÇÃO DE SERVIÇOS ADMINISTRATIVOS GERAIS				DISTRITO FEDERAL	495.020	52.269.000	52.764.020				52.764.020
		TOTAL DO PROGRAMA				45.284.136	1.113.030.112	1.158.314.248	77.492.368	25.250.073	102.742.441	1.261.056.689

Governo do Distrito Federal

Secretaria de Estado de Planejamento e Gestão

Plano Plurianual 2008 - 2011

Anexo III - Programas de Governo

ANO BASE : 2010

PROGRAMA : 2800 – TRANSPORTE SEGURO

OBJETIVO : AUMENTAR O CONFORTO, A RAPIDEZ E A SEGURANÇA NO DESLOCAMENTO DA POPULAÇÃO.

TIPO DE PROGRAMA : Finalístico

PÚBLICO ALVO : COMUNIDADE

HORIZONTE TEMPORAL : Contínuo INÍCIO : 2008 TÉRMINO : 2011

INDICADORES	UNIDADE MEDIDA	INDICE MAIS RECENTE	APURADO EM	DESEJADO 1º ANO	DESEJADO 2º ANO	DESEJADO 3º ANO	DESEJADO 4º ANO	FONTE DA INFORMAÇÃO
ACIDENTES FATAIS EM RODOVIAS POR 10.000 VEÍCULOS	1/10.000	4,1/10.000	31.03.2004	3,8/10.000	3,8/10.000	3,8/10.000	3,8/10.000	DER/DF
GRAU DE INSATISFAÇÃO DO USUÁRIO DO TRANSPORTE RODOVIÁRIO DE PASSAGEIROS ATRAVÉS DA OUVIDORIA Nº 156	%	79,46	30.04.2004	41,18	41,18	41,18	41,18	CODEPLAN

Código	Ação Projeto-Atividade- Operação Especial Descrição	Físico				Dados Financeiros (Valores em R$ 1,00)						
		Produto da Ação	Unidade de Medida	Quantidade	Região	Despesas Correntes			Despesas de Capital			Total
						Tesouro	Outras Fontes	Total	Tesouro	Outras Fontes	Total	
1068	RENOVAÇÃO DA FROTA	VEÍCULO PESADO ADQUIRIDO	UNIDADE	6	REGIÃO I - PLANO PILOTO				968.524	400.000	1.368.524	1.368.524
1078	IMPLANTAÇÃO DO PROJETO TRANSPORTE FÁCIL	PROJETO IMPLANTADO	UNIDADE	1	DISTRITO FEDERAL	21.642.844		21.642.844				21.642.844
1144	IMPLANTAÇÃO DO SISTEMA FERROVIÁRIO DE INTEGRAÇÃO	SISTEMA IMPLANTADO	UNIDADE	1	DISTRITO FEDERAL				3.186.955		3.186.955	3.186.955
1223	RECUPERAÇÃO DE PONTES E VIADUTOS	OBRA DE ARTE RECUPERADA	UNIDADE	5	DISTRITO FEDERAL	392.277		392.277				392.277
1226	COMPENSAÇÃO AMBIENTAL EM ÁREAS DE INTERESSE DO DER-DF	ÁREA RECUPERADA	M2	300000	DISTRITO FEDERAL	509.960		509.960				509.960
1230	RECUPERAÇÃO AMBIENTAL EM ÁREAS DE INTERESSE DO DER-DF	ÁREA RECUPERADA	M2	500000	DISTRITO FEDERAL	784.555		784.555	461.201		461.201	1.245.756
1234	IMPLANTAÇÃO DE PLACAS DE	EQUIPAMENTO INSTALADO	UNIDADE	1000	REGIÃO XVIII -				176.793		176.793	176.793
	ENDEREÇAMENTO				LAGO NORTE							
				250	REGIÃO XXVI - SOBRADINHO II				19.216		19.216	19.216
1284	CONSTRUÇÃO DE TERMINAL DE ÔNIBUS URBANO	PROJETO IMPLANTADO	UNIDADE	1	REGIÃO IV - BRAZLÂNDIA					1.200.000	1.200.000	1.200.000
1347	CONSTRUÇÃO DE PASSARELA	PASSARELA CONSTRUÍDA	M2	10000	REGIÃO XIII - SANTA MARIA (EP)				100.000		100.000	100.000
				1275	DISTRITO FEDERAL				2.844.083		2.844.083	2.844.083
1460	IMPLANTAÇÃO DE RODOVIAS	RODOVIA IMPLANTADA	KM	20	DISTRITO FEDERAL				1.537.342		1.537.342	1.537.342

1475	RECUPERAÇÃO E MELHORAMENTO DE RODOVIAS	RODOVIA RECUPERADA	KM	2	REGIÃO XX - ÁGUAS CLARAS (EP)				1.000.000		1.000.000	1.000.000
				5	REGIÃO XXVI - SOBRADINHO II				500.000		500.000	500.000
				5	REGIÃO XXVI - SOBRADINHO II (EP)				500.000		500.000	500.000
				12	OUTROS ESTADOS				153.733		153.733	153.733
				230	DISTRITO FEDERAL				72.421.106	126.998.057	199.419.163	199.419.163
1506	CONSTRUÇÃO DE ABRIGOS PARA PASSAGEIROS DE ÔNIBUS	PONTO DE ÔNIBUS CONSTRUÍDO	M2	165	REGIÃO II - GAMA				115.300		115.300	115.300
				20020	REGIÃO XIII - SANTA MARIA				276.866		276.866	276.866
				100	REGIÃO XIV - SÃO SEBASTIÃO (EP)				50.000		50.000	50.000
				278	DISTRITO FEDERAL				112.330	35.098	147.428	147.428
1554	CONSTRUÇÃO DE CICLOVIA	CICLOVIA CONSTRUÍDA	KM	16	REGIÃO IX - CEILÂNDIA				250.000		250.000	250.000
				16	REGIÃO IX - CEILÂNDIA (EP)				250.000		250.000	250.000
				8	REGIÃO XVIII - LAGO NORTE				253.661		253.661	253.661
				90	DISTRITO FEDERAL				8.639.720		8.639.720	8.639.720
1689	CONSTRUÇÃO DO ANEL VIÁRIO	RODOVIA IMPLANTADA	KM	250	DISTRITO FEDERAL				10.544.405	22.000.000	32.544.405	32.544.405
1732	IMPLANTAÇÃO DE EQUIPAMENTO DE SINALIZAÇÃO ESTATIGRÁFICA E SEMAFÓRICA	SINALIZAÇÃO IMPLANTADA	M2	100000	DISTRITO FEDERAL				2.152.278		2.152.278	2.152.278
1794	IMPLANTAÇÃO DO RAMAL DO METRÔ GAMA-CATETINHO-SANTA MARIA	VIA PERMANENTE CONSTRUÍDA	M	2900	DISTRITO FEDERAL				69.000.000		69.000.000	69.000.000
1812	EXPANSÃO DA LINHA 1 DO METRÔ - SAMAMBAIA-CEILÂNDIA-ASA NORTE	ESTAÇÃO METROVIÁRIA CONSTRUÍDA	M2	11922	DISTRITO FEDERAL				92.240.563		92.240.563	92.240.563
1968	ELABORAÇÃO DE PROJETOS	PROJETO ELABORADO	UNIDADE	2	DISTRITO FEDERAL				192.166		192.166	192.166
1984	CONSTRUÇÃO DE PRÉDIOS E PRÓPRIOS	PRÉDIO CONSTRUÍDO	M2	6000	REGIÃO I - PLANO PILOTO					200.000	200.000	200.000
2054	MANUTENÇÃO DO DEPARTAMENTO DE SISTEMA VIÁRIO	SISTEMA MANTIDO	UNIDADE	1	DISTRITO FEDERAL	956.759		956.759	186.821		186.821	1.143.580
2233	MANUTENÇÃO DO DEPARTAMENTO DE CONCESSÕES E PERMISSÕES	SISTEMA MANTIDO	UNIDADE	1	DISTRITO FEDERAL	23.146		23.146	65.936		65.936	89.082
2234	MANUTENÇÃO DE CONTRATOS E CONVÊNIOS	CONVÊNIO REALIZADO	UNIDADE	4	DISTRITO FEDERAL	1.717.418	1.382.451	3.099.869				3.099.869
2316	MANUTENÇÃO DE OBRAS DE ARTE ESPECIAIS	UNIDADE REFORMADA	UNIDADE	10	DISTRITO FEDERAL	392.277		392.277				392.277
2319	MANUTENÇÃO DE OBRAS DE ARTE CORRENTES	UNIDADE REFORMADA	UNIDADE	100	DISTRITO FEDERAL	78.455		78.455				78.455
2329	DESAPROPRIAÇÃO EM ÁREAS DE INTERESSE DO DER-DF	AÇÃO REALIZADA	UNIDADE	1	DISTRITO	156.911		156.911				156.911

					FEDERAL							
2469	APERFEIÇOAMENTO E MANUTENÇÃO DA SINALIZAÇÃO ESTATIGRÁFICA E SEMAFÓRICA	SISTEMA MANTIDO	UNIDADE	1	DISTRITO FEDERAL	1.529.882	1.200.000	2.729.882	461.201		461.201	3.191.083
2541	POLICIAMENTO E FISCALIZAÇÃO DE TRÂNSITO	AÇÃO REALIZADA	UNIDADE	1	DISTRITO FEDERAL		10.000.000	10.000.000				10.000.000
2655	CAPACITAÇÃO DE RECURSOS HUMANOS	SERVIDOR TREINADO	PESSOA	290	DISTRITO FEDERAL	15.429	318.595	334.024				334.024
2725	MANUTENÇÃO E CONSERVAÇÃO DA RODOVIÁRIA DO PLANO PILOTO	PRÉDIO MANTIDO	UNIDADE	1	DISTRITO FEDERAL	1.057.065		1.057.065	164.841		164.841	1.221.906
2756	MANUTENÇÃO E FUNCIONAMENTO DO SISTEMA FERROVIÁRIO	VIAGEM REALIZADA	UNIDADE	71000	DISTRITO FEDERAL	116.388.849	11.737.000	128.125.849		6.050.000	6.050.000	134.175.849
2825	MANUTENÇÃO E CONSERVAÇÃO DA RODOFERROVIÁRIA	PRÉDIO MANTIDO	UNIDADE	1	DISTRITO FEDERAL	879.601		879.601	164.841		164.841	1.044.442
2875	GERENCIAMENTO DO FUNDO DE TRANSPORTE PÚBLICO COLETIVO DO DISTRITO FEDERAL	SISTEMA MANTIDO	UNIDADE	1	DISTRITO FEDERAL	1.846.725	4.223.292	6.070.017	124.180	470.574	594.754	6.664.771
2885	MANUTENÇÃO DE MÁQUINAS E EQUIPAMENTOS	EQUIPAMENTO MANTIDO	UNIDADE	300	DISTRITO FEDERAL	2.745.944	3.000.000	5.745.944				5.745.944
2886	PROTEÇÃO E CONSERVAÇÃO DE ÁREAS URBANIZADAS E AJARDINADAS SOB INFLUÊNCIA DO SISTEMA VIÁRIO	ÁREA URBANIZADA MANTIDA	M2	9000000	DISTRITO FEDERAL	1.569.111		1.569.111				1.569.111
2904	MANUTENÇÃO DA ESCOLA VIVENCIAL DE TRÂNSITO	ESCOLA MANTIDA	UNIDADE	1	DISTRITO FEDERAL	235.366	500.000	735.366				735.366
2964	MANUTENÇÃO DA FROTA OFICIAL DE VEÍCULOS DO GDF	VEÍCULO MANTIDO	UNIDADE	220	DISTRITO FEDERAL	2.450.982	3.700.000	6.150.982				6.150.982
3304	CONSTRUÇÃO DE EDIFÍCIO SEDE	PRÉDIO CONSTRUÍDO	M2	800	DISTRITO FEDERAL				76.866		76.866	76.866
3361	CONSTRUÇÃO DE PONTES	PONTE CONSTRUÍDA	M2	2000	DISTRITO FEDERAL				2.920.951		2.920.951	2.920.951
3467	AQUISIÇÃO DE EQUIPAMENTOS	EQUIPAMENTO ADQUIRIDO	UNIDADE	3	DISTRITO FEDERAL				31.696.629	98.700.000	130.396.629	130.396.629
3550	PROJETOS DE ENGENHARIA EM RODOVIAS DO DF	PROJETO ELABORADO	UNIDADE	6	DISTRITO FEDERAL				3.074.684		3.074.684	3.074.684
3554	ESTUDOS DE IMPACTO AMBIENTAL EM ÁREAS DE INTERESSE DO DER-DF	ESTUDO REALIZADO	UNIDADE	4	DISTRITO FEDERAL		600.000	600.000				600.000
3631	AQUISIÇÃO DE CAMINHÕES E VEÍCULOS PESADOS	VEÍCULO PESADO ADQUIRIDO	UNIDADE	20	DISTRITO FEDERAL				1.537.342		1.537.342	1.537.342
3636	AQUISIÇÃO DE EQUIPAMENTOS DE TERRAPLANAGEM	EQUIPAMENTO ADQUIRIDO	UNIDADE	100	DISTRITO FEDERAL				4.965.616		4.965.616	4.965.616
3689	REFORMA DE TERMINAL RODOVIÁRIO	TERMINAL REFORMADO	M2	260	REGIÃO II - GAMA				538.069		538.069	538.069
3903	REFORMA DE PRÉDIOS E PRÓPRIOS	PRÉDIO REFORMADO	M2	800	DISTRITO FEDERAL	392.277		392.277	768.671		768.671	1.160.948
4993	LICENCIAMENTO PARA EXECUÇÃO DE OBRAS RODOVIÁRIAS	TAXA PAGA	UNIDADE	10	DISTRITO FEDERAL	407.968		407.968				407.968
5011	CONSTRUÇÃO DE PASSARELA NA CIDADE DE ARAPOANGA(EP)	PASSARELA CONSTRUÍDA	M2	400	REGIÃO VI - PLANALTINA							(VETADO)
5016	CONSTRUÇÃO DE TERMINAL RODOVIÁRIO EM SAMAMBAIA SUL(EP)	TERMINAL CONSTRUÍDO	M2	800	REGIÃO XII - SAMAMBAIA							(VETADO)

5017	CONSTRUÇÃO DE TERMINAL RODOVIÁRIO EM SAMAMBAIA NORTE(EP)	TERMINAL CONSTRUÍDO	M2	800	REGIÃO XII - SAMAMBAIA							(VETADO)
5019	CONSTRUÇÃO DE VIADUTO DE LIGAÇÃO ENTRE O TREVO DE ACESSO DA QNL E SAMAMBAIA(EP)	VIADUTO CONSTRUÍDO	M2	350	REGIÃO XII - SAMAMBAIA							(VETADO)
5020	CONSTRUÇÃO DE AVENIDA DE LIGAÇÃO ENTRE A QD 617/619 DE SAMAMBAIA E A GUARIROBA(EP)	VIA CONSTRUÍDA	M	7800	REGIÃO XII - SAMAMBAIA							(VETADO)
5072	PAVIMENTAÇÃO DAS ESTRADAS VICINAIS(EP)	ESTRADA CONSTRUÍDA	KM	40	REGIÃO IX - CEILÂNDIA							(VETADO)
5106	DUPLICAÇÃO E RECUPERAÇÃO DA DF 150(EP)	OBRA REALIZADA	M2	7500	REGIÃO V - SOBRADINHO							(VETADO)
5109	PAVIMENTAÇÃO ASFÁLTICA DAS ESTANCIAS MESTRE DARMAS I, II, III, IV E	PAVIMENTAÇÃO ASFÁLTICA	M2	5000	REGIÃO VI -							(VETADO)
	V(EP)	RECUPERADA			PLANALTINA							
5114	PAVIMENTAÇÃO ASFÁLTICA DA EXPANSÃO DA VILA SÃO JOSÉ(EP)	PAVIMENTAÇÃO ASFÁLTICA EXECUTADA	M2	5000	REGIÃO IV - BRAZLÂNDIA							(VETADO)
5124	PAVIMENTAÇÃO ASFÁLTICA DA VILA TECNOLÓGICA(EP)	PAVIMENTAÇÃO ASFÁLTICA EXECUTADA	M2	5000	REGIÃO X - GUARÁ							(VETADO)
5776	CONSTRUÇÃO DO TERMINAL RODOVIÁRIO INTERESTADUAL	TERMINAL CONSTRUÍDO	M2	800	REGIÃO II - GAMA				153.733		153.733	153.733
5902	CONSTRUÇÃO DE VIADUTO	VIADUTO CONSTRUÍDO	M2	6250	DISTRITO FEDERAL				9.992.725		9.992.725	9.992.725
6034	MANUTENÇÃO DAS RODOVIAS DO DISTRITO FEDERAL	MASSA ASFALTICA APLICADA	M3	5600	DISTRITO FEDERAL	611.953	2.000.000	2.611.953				2.611.953
6043	SUPERVISÃO DE SERVIÇOS DE ENGENHARIA EM RODOVIAS DO DISTRITO FEDERAL	CONSULTORIA REALIZADA	UNIDADE	2	DISTRITO FEDERAL	509.960		509.960				509.960
6150	FISCALIZAÇÃO DO SISTEMA DE TRANSPORTE PÚBLICO COLETIVO	FISCALIZAÇÃO REALIZADA	UNIDADE	1250	DISTRITO FEDERAL		421.051	421.051				421.051
7037	CONSTRUÇÃO DE POSTOS DA COMPANHIA DE POLÍCIA RODOVIÁRIA	POSTO CONSTRUÍDO	M2	1000	DISTRITO FEDERAL				691.803		691.803	691.803
7041	PROGRAMA DE TRANSPORTES URBANOS DO DISTRITO FEDERAL	PROGRAMA IMPLANTADO	UNIDADE	1	DISTRITO FEDERAL	7.845		7.845	38.433		38.433	46.278
7220	CONSTRUÇÃO DE TERMINAIS RODOVIÁRIOS	TERMINAL CONSTRUÍDO	M2	350	REGIÃO XII - SAMAMBAIA (EP)				350.000		350.000	350.000
				350	REGIÃO XIII - SANTA MARIA (EP)				350.000		350.000	350.000
				1700	DISTRITO FEDERAL				900.544		900.544	900.544
7453	CONSTRUÇÃO DA AVENIDA INTER BAIRROS	VIA CONSTRUÍDA	M	8000	DISTRITO FEDERAL				11.530.070		11.530.070	11.530.070
7454	CONSTRUÇÃO DA VIA SAMAMBAIA -CEILÂNDIA	VIA CONSTRUÍDA	M	20	REGIÃO IX - CEILÂNDIA				2.000.000		2.000.000	2.000.000

				3000	DISTRITO FEDERAL				2.306.013		2.306.013	2.306.013
8502	ADMINISTRAÇÃO DE PESSOAL	SERVIDOR REMUNERADO	PESSOA	2328	DISTRITO FEDERAL	161.408.470	12.735.787	174.144.257				174.144.257
8504	CONCESSÃO DE BENEFÍCIOS A SERVIDORES	BENEFÍCIO CONCEDIDO	UNIDADE	2306	DISTRITO FEDERAL	12.127.460	402.701	12.530.161				12.530.161
8505	PUBLICIDADE E PROPAGANDA	PUBLICIDADE E PROPAGANDA REALIZADA	UNIDADE	905	DISTRITO FEDERAL	941.466	1.313.981	2.255.447				2.255.447
8517	MANUTENÇÃO DE SERVIÇOS ADMINISTRATIVOS GERAIS				DISTRITO FEDERAL	13.988.627	32.488.560	46.477.187	999.272	2.420.000	3.419.272	49.896.459
		TOTAL DO PROGRAMA				345.769.582	86.023.418	431.793.000	344.005.483	258.473.729	602.479.212	1.034.272.212

Governo do Distrito Federal

Secretaria de Estado de Planejamento e Gestão

Plano Plurianual 2008 - 2011

Anexo III - Programas de Governo

ANO BASE : 2010

PROGRAMA : 2900 – VIGILÂNCIA SANITÁRIA E EPIDEMIÓLOGICA

OBJETIVO : GARANTIR A POPULAÇÃO BOA QUALIDADE DE ALIMENTOS, MEDICAMENTOS, SANEAMENTOS, DOMISANITÁRIOS E OUTROS CORRELATOS, CONTROLANDO E REDUZINDO O CONSUMO DE PRODUTOS FRAUDADOS E CONTAMINADOS QUÍMICA E BIOLOGICAMENTE

TIPO DE PROGRAMA : Finalístico

PÚBLICO ALVO : POPULAÇÃO DO DISTRITO FEDERAL E RIDE

HORIZONTE TEMPORAL : Contínuo INÍCIO : 2008 TÉRMINO : 2011

INDICADORES	UNIDADE MEDIDA	INDICE MAIS RECENTE	APURADO EM	DESEJADO 1º ANO	DESEJADO 2º ANO	DESEJADO 3º ANO	DESEJADO 4º ANO	FONTE DA INFORMAÇÃO
DEFESA SANITÁRIA ANIMAL E VEGETAL	UNIDADE	39715	31.12.2006	41639	41639	41639	41639	DPDS/SEAPA
INSPEÇÃO E FISCALIZAÇÃO DE PRODUTOS DE ORIGEM ANIMAL E VEGETAL E SEUS DERIVADOS	UNIDADE	13803	31.12.2006	7200	7200	7200	7200	DIPOVA/SEAPA

Código	Ação Projeto-Atividade- Operação Especial Descrição	Físico				Dados Financeiros (Valores em R$ 1,00)						
		Produto da Ação	Unidade de Medida	Quantidade	Região	Despesas Correntes			Despesas de Capital			Total
						Tesouro	Outras Fontes	Total	Tesouro	Outras Fontes	Total	
2772	FOMENTO À DEFESA SANITÁRIA VEGETAL	FISCALIZAÇÃO REALIZADA	UNIDADE	22135	DISTRITO FEDERAL	360.894		360.894				360.894
2773	FOMENTO À DEFESA SANITÁRIA ANIMAL	FISCALIZAÇÃO REALIZADA	UNIDADE	19500	DISTRITO FEDERAL	360.894		360.894				360.894
2780	INSPEÇÃO E FISCALIZAÇÃO DE PRODUTOS DE ORIGEM VEGETAL E ANIMAL	INSPEÇÃO REALIZADA	UNIDADE	7200	DISTRITO FEDERAL	203.963		203.963				203.963
2783	CONTROLE DE QUALIDADE E DESENVOLVIMENTO TECNOLOGICO	ANÁLISE REALIZADA	UNIDADE	4000	DISTRITO FEDERAL	203.963		203.963				203.963
		TOTAL DO PROGRAMA				1.129.754		1.129.754				1.129.754

Governo do Distrito Federal

Secretaria de Estado de Planejamento e Gestão

Plano Plurianual 2008 - 2011

Anexo III - Programas de Governo

ANO BASE : 2010

PROGRAMA : 3000 – ADMINISTRANDO NOSSA CIDADE

OBJETIVO : MELHORAR A QUALIDADE DE VIDA DA COMUNIDADE VISANDO O BEM-ESTAR SOCIAL.

TIPO DE PROGRAMA : Finalístico

PÚBLICO ALVO : POPULAÇÃO DO DISTRITO FEDERAL

HORIZONTE TEMPORAL : Contínuo INÍCIO : 2008 TÉRMINO : 2011

INDICADORES	UNIDADE MEDIDA	INDICE MAIS RECENTE	APURADO EM	DESEJADO 1º ANO	DESEJADO 2º ANO	DESEJADO 3º ANO	DESEJADO 4º ANO	FONTE DA INFORMAÇÃO
TAXA DA POPULAÇÃO COMPENSADA	--	EM APURAÇÃO	01.02.2003	EM APURAÇÃO	EM APURAÇÃO	EM APURAÇÃO	EM APURAÇÃO	
TAXA DE LOTE RECUPERADO	--	EM APURAÇÃO	01.02.2003	EM APURAÇÃO	EM APURAÇÃO	EM APURAÇÃO	EM APURAÇÃO	
TAXA DE LOTES ADAPTADOS	--	EM APURAÇÃO	01.02.2003	EM APURAÇÃO	EM APURAÇÃO	EM APURAÇÃO	EM APURAÇÃO	
TAXA DE POPULAÇÃO ASSISTIDA	--	EM APURAÇÃO	01.02.2003	EM APURAÇÃO	EM APURAÇÃO	EM APURAÇÃO	EM APURAÇÃO	

Código	Ação Projeto-Atividade- Operação Especial Descrição	Físico				Dados Financeiros (Valores em R$ 1,00)						
						Despesas Correntes			Despesas de Capital			Total
		Produto da Ação	Unidade de Medida	Quantidade	Região	Tesouro	Outras Fontes	Total	Tesouro	Outras Fontes	Total	
1022	CONSTRUÇÃO DE CURRAL COMUNITÁRIO	OBRA REALIZADA	M2	800	REGIÃO XIV - SÃO SEBASTIÃO				8.474		8.474	8.474
1241	CONSTRUÇÃO DE PAVILHÃO DE EVENTOS	PAVILHÃO CONSTRUÍDO	M2	300	REGIÃO V - SOBRADINHO				498.098		498.098	498.098
1302	CONSTRUÇÃO DE FEIRAS	FEIRA CONSTRUÍDA	M2	300	REGIÃO VI - PLANALTINA (EP)				50.000		50.000	50.000
				7700	DISTRITO FEDERAL				180.600		180.600	180.600
1309	CONSTRUÇÃO DE CEMITÉRIOS	CEMITÉRIO CONSTRUÍDO	M2	15000	REGIÃO XII - SAMAMBAIA (EP)				150.000		150.000	150.000
				20000	DISTRITO FEDERAL				768.671		768.671	768.671
1537	REFORMA DE EDIFÍCIO SEDE	PRÉDIO REFORMADO	M2	400	REGIÃO X - GUARÁ	23.536		23.536	269.034		269.034	292.570
				400	REGIÃO XII - SAMAMBAIA	38.143		38.143	37.371		37.371	75.514
				1200	REGIÃO XV - RECANTO DAS EMAS				141.435		141.435	141.435
				30000	REGIÃO XXI - RIACHO FUNDO II				345.901		345.901	345.901
1964	CONSTRUÇÃO DE PRÉDIOS E PRÓPRIOS	PRÉDIO CONSTRUÍDO	M2	2300	REGIÃO I - PLANO PILOTO				1.517.943		1.517.943	1.517.943
				2500	REGIÃO X - GUARÁ				275.869		275.869	275.869
				1400	REGIÃO XIII - SANTA MARIA				461.201		461.201	461.201
				1600	REGIÃO XVII - RIACHO FUNDO				525.356		525.356	525.356
				4000	REGIÃO XIX - CANDANGOLÂNDI	282.439	25.000	307.439	238.214	30.000	268.214	575.653
				600	REGIÃO XXIII- VARJÃO				105.930		105.930	105.930
				17171	DISTRITO FEDERAL	19.613		19.613	13.969.789	4.000.000	17.969.789	17.989.402
2256	MANUTENÇÃO DA TORRE RETRANSMISSORA DE SINAL DE TELEVISÃO	TORRE MANTIDA	UNIDADE	1	REGIÃO IV - BRAZLÂNDIA	783		783				783
2455	INCENTIVO E APOIO A PARTICIPAÇÃO POPULAR	EVENTO PROMOVIDO	UNIDADE	25	REGIÃO I - PLANO PILOTO	274.593		274.593				274.593
				1	REGIÃO IX - CEILÂNDIA (EP)	75.000		75.000				75.000
				1	DISTRITO FEDERAL (EP)	300.000		300.000				300.000
2880	COORDENAÇÃO DAS AÇÕES DE REGIONALIZAÇÃO NO DISTRITO FEDERAL	SISTEMA MANTIDO	UNIDADE	29	DISTRITO FEDERAL	58.840		58.840				58.840

2998	MANUTENÇÃO DO PLANETÁRIO	UNIDADE MANTIDA	UNIDADE	1	DISTRITO FEDERAL	195.039	195.039				195.039
3247	REFORMA DE FEIRAS	FEIRA REFORMADA	M2	31000	REGIÃO II - GAMA			1.222.404		1.222.404	1.222.404
				300	REGIÃO V - SOBRADINHO			249.048		249.048	249.048
				30000	REGIÃO IX - CEILÂNDIA	24.320	24.320	807.104		807.104	831.424
				6000	REGIÃO X - GUARÁ (EP)			300.000		300.000	300.000
				3000	DISTRITO FEDERAL			76.866		76.866	76.866
3304	CONSTRUÇÃO DE EDIFÍCIO SEDE	PRÉDIO CONSTRUÍDO	M2	10800	REGIÃO I - PLANO PILOTO	13.729	13.729	3.842		3.842	17.571
				2000	REGIÃO XII - SAMAMBAIA			431.567		431.567	431.567
				700	REGIÃO XIV - SÃO SEBASTIÃO			105.930		105.930	105.930
				1500	REGIÃO XV - RECANTO DAS EMAS			614.936		614.936	614.936
				1200	REGIÃO XVIII - LAGO NORTE			860.911		860.911	860.911
				750	REGIÃO XXVI - SOBRADINHO II			38.433		38.433	38.433
				1000	REGIÃO XXIX - SIA			613.984		613.984	613.984
				5500	DISTRITO FEDERAL			5.217.740		5.217.740	5.217.740
3501	REFORMA DE AGÊNCIAS BANCÁRIAS	PRÉDIO REFORMADO	M2	2000	DISTRITO FEDERAL				3.000.000	3.000.000	3.000.000
3903	REFORMA DE PRÉDIOS E PRÓPRIOS	PRÉDIO REFORMADO	M2	100	REGIÃO I - PLANO PILOTO			19.216		19.216	19.216
				816	REGIÃO II - GAMA	588.155	588.155	230.600		230.600	818.755
				2300	REGIÃO III - TAGUATINGA	470.733	470.733	538.069		538.069	1.008.802
				100	REGIÃO V - SOBRADINHO			249.048		249.048	249.048
				800	REGIÃO VI - PLANALTINA			387.371		387.371	387.371
				4469	REGIÃO VIII - NÚCLEO BANDEIRANTE			1.073.781		1.073.781	1.073.781
				1500	REGIÃO X - GUARÁ	7.845	7.845	84.553		84.553	92.398
				100	REGIÃO XIV - SÃO SEBASTIÃO			25.422		25.422	25.422
				1200	REGIÃO XV - RECANTO DAS EMAS			115.300		115.300	115.300
				3322	REGIÃO XVI - LAGO SUL	156.911	156.911	330.264		330.264	487.175
				1400	REGIÃO XVII - RIACHO FUNDO			238.352		238.352	238.352
				100	REGIÃO XXIII- VARJÃO			25.422		25.422	25.422
				26903	DISTRITO FEDERAL	3.428.507	3.428.507	12.786.579	2.130.000	14.916.579	18.345.086
3932	REGULARIZAÇÃO E DESAPROPRIAÇÃO DE ÁREAS	TERRENO DESAPROPRIADO	UNIDADE	6	DISTRITO FEDERAL				500.000	500.000	500.000

5071	CONSTRUÇÃO DE ESTACIONAMENTOS NAS AVENIDAS COMERCIAIS(EP)	ESTACIONAMENTO CONSTRUÍDO	M2	100	REGIÃO IX - CEILÂNDIA							(VETADO)
5103	CONSTRUÇÃO DO SHOPPING POPULAR DE SOBRADINHO NA ÁREA DA FEIRA MODELO - QUADRA CENTRAL(EP)	SHOPPING CONSTRUÍDO	M2	1000	REGIÃO V - SOBRADINHO							(VETADO)
5137	CONSTRUÇÃO DA FEIRA PERMANENTE DA QUADRA 206/300(EP)	FEIRA CONSTRUÍDA	M2	1000	REGIÃO XV - RECANTO DAS EMAS							(VETADO)
5708	CONSTRUÇÃO DE AGÊNCIA BANCÁRIA	AGÊNCIA CONSTRUÍDA	M2	250	DISTRITO FEDERAL					500.000	500.000	500.000
7024	REFORMA E AMPLIAÇÃO DE UNIDADES ADMINISTRATIVAS DA SECRETARIA DE EDUCAÇÃO	PRÉDIO REFORMADO	M2	399	DISTRITO FEDERAL				298.993		298.993	298.993
7246	CONSTRUÇÃO DE SHOPPING POPULAR	SHOPPING CONSTRUÍDO	M2	5000	REGIÃO V - SOBRADINHO				1.395.138		1.395.138	1.395.138
				1700	DISTRITO FEDERAL				1.537.342		1.537.342	1.537.342
7258	REFORMA DE FEIRA PERMANENTE	FEIRA REFORMADA	M2	4000	REGIÃO XXI - RIACHO FUNDO II				184.480		184.480	184.480
				3000	DISTRITO FEDERAL (EP)				100.000		100.000	100.000
9068	APOIO À REALIZAÇÃO DE EVENTOS	EVENTO APOIADO	UNIDADE	1	REGIÃO III - TAGUATINGA	156.911		156.911				156.911
		TOTAL DO PROGRAMA				6.115.097	25.000	6.140.097	49.706.581	10.160.000	59.866.581	66.006.678

Governo do Distrito Federal

Secretaria de Estado de Planejamento e Gestão

Plano Plurianual 2008 - 2011

Anexo III - Programas de Governo

ANO BASE : 2010

PROGRAMA : 3100 – ILUMINANDO O DISTRITO FEDERAL

OBJETIVO : MANTER E AMPLIAR O SISTEMA DE ILUMINAÇÃO PÚBLICA, OBJETIVANDO SEGURANÇA E CONFORTO DA POPULAÇÃO.

TIPO DE PROGRAMA : Finalístico

PÚBLICO ALVO : POPULAÇÃO DO DISTRITO FEDERAL

HORIZONTE TEMPORAL : Contínuo INÍCIO : 2008 TÉRMINO : 2011

INDICADORES	UNIDADE MEDIDA	INDICE MAIS RECENTE	APURADO EM	DESEJADO 1º ANO	DESEJADO 2º ANO	DESEJADO 3º ANO	DESEJADO 4º ANO	FONTE DA INFORMAÇÃO
NÚMERO DE PONTOS DE ILUMINAÇÃO PÚBLICA	UNIDADE	203927	31.12.2003	247873	247873	247873	247873	CEB

Código	Ação Projeto-Atividade- Operação Especial Descrição	Físico: Produto da Ação	Unidade de Medida	Quantidade	Região	Dados Financeiros (Valores em R$ 1,00) Despesas Correntes: Tesouro	Despesas Correntes: Outras Fontes	Despesas Correntes: Total	Despesas de Capital: Tesouro	Despesas de Capital: Outras Fontes	Despesas de Capital: Total	Total
1763	AMPLIAÇÃO DO SISTEMA DE ILUMINAÇÃO PÚBLICA	REDE ELÉTRICA IMPLANTADA	M	15000	REGIÃO II - GAMA				307.468		307.468	307.468
				10800	REGIÃO III - TAGUATINGA	313.822		313.822	434.335		434.335	748.157
				1600	REGIÃO V - SOBRADINHO				299.084		299.084	299.084
				2000	REGIÃO VI - PLANALTINA (EP)				100.000		100.000	100.000
				10000	REGIÃO X - GUARÁ	39.227		39.227	158.345		158.345	197.572
				8200	REGIÃO XII - SAMAMBAIA				269.574		269.574	269.574
				1500	REGIÃO XIII - SANTA MARIA				115.300		115.300	115.300

				20000	REGIÃO XVI - LAGO SUL			199.329		199.329	199.329
				125	REGIÃO XIX - CANDANGOLÂNDI			190.422		190.422	190.422
				9000	REGIÃO XXI - RIACHO FUNDO II			161.420		161.420	161.420
				300	REGIÃO XXVIII - ITAPOÃ			230.600		230.600	230.600
				625	REGIÃO XXIX - SIA			88.982		88.982	88.982
				10600	DISTRITO FEDERAL			4.081.426		4.081.426	4.081.426
1836	AMPLIAÇÃO DO SISTEMA DE ILUMINAÇÃO	LUMINÁRIA INSTALADA	UNIDADE	135	REGIÃO I - PLANO PILOTO			883.971		883.971	883.971
				100	REGIÃO IV - BRAZLÂNDIA	38.143	38.143	85.930		85.930	124.073
				50	REGIÃO V - SOBRADINHO			99.926		99.926	99.926
				425	REGIÃO VI - PLANALTINA			182.274	150.000	332.274	332.274
				384	REGIÃO VIII - NÚCLEO BANDEIRANTE			543.090		543.090	543.090
				100	REGIÃO IX - CEILÂNDIA (EP)			100.000		100.000	100.000
				100	REGIÃO XI - CRUZEIRO			115.300		115.300	115.300
				630	REGIÃO XII - SAMAMBAIA			72.032		72.032	72.032
				100	REGIÃO XVI - LAGO SUL			50.023		50.023	50.023
				260	REGIÃO XVII - RIACHO FUNDO			119.597		119.597	119.597
				400	REGIÃO XVIII - LAGO NORTE			538.069		538.069	538.069
				200	REGIÃO XX - ÁGUAS CLARAS			845.537		845.537	845.537
				500	REGIÃO XXI - RIACHO FUNDO II			138.360		138.360	138.360
				400	REGIÃO XXII - SUDOESTE/OCTO			768.867		768.867	768.867
				80	REGIÃO XXIII- VARJÃO			14.236		14.236	14.236
				500	REGIÃO XXV - SETOR COMPL. DE IND. E ABASTECIMENTO			57.234		57.234	57.234
				100	REGIÃO XXVI - SOBRADINHO II			115.300		115.300	115.300

				1000	REGIÃO XXVII - JARDIM BOTÂNICO		47.656		47.656			47.656
				160	DISTRITO FEDERAL		392.021		392.021			392.021
3720	IMPLANTAÇÃO DO PROGRAMA DE REVITALIZAÇÃO DA ILUMINAÇÃO PÚBLICA DO DF - "RELUZ - DF" - CONTRAPARTIDA DO GDF	LUMINÁRIA INSTALADA	UNIDADE	53554	DISTRITO FEDERAL		11.405.070		11.405.070			11.405.070
5014	ILUMINAÇÃO PÚBLICA DA DF 450 - INCRA 7(EP)	SISTEMA AMPLIADO	UNIDADE	12000	REGIÃO IV - BRAZLÂNDIA							(VETADO)
5045	IMPLANTAÇÃO DE ILUMINAÇÃO PUBLICA DO COLÉGIO AGRICOLA À PEDRA FUNDAMENTAL EM PLANALTINA.(EP)	REDE ELÉTRICA IMPLANTADA	M	3500	REGIÃO VI - PLANALTINA							(VETADO)
5142	AMPLIAÇÃO DO SISTEMA DE ILUMINAÇÃO DA ÁREA RURAL (LUMINÁRIA)(EP)	LUMINÁRIA INSTALADA	UNIDADE	15000	DISTRITO FEDERAL							(VETADO)
5143	AMPLIAÇÃO DO SISTEMA DE ILUMINAÇÃO DA ÁREA RURAL (REDE ELÉTRICA)(EP)	REDE ELÉTRICA IMPLANTADA	M	38000	DISTRITO FEDERAL							(VETADO)
5144	AMPLIAÇÃO DO SISTEMA DE ILUMINAÇÃO DOS CONDOMÍNIOS (LUMINÁRIA)(EP)	LUMINÁRIA INSTALADA	UNIDADE	15000	DISTRITO FEDERAL							(VETADO)
5145	AMPLIAÇÃO DO SISTEMA DE ILUMINAÇÃO PÚBLICA DOS CONDOMÍNIOS (REDE ELÉTRICA)(EP)	REDE ELÉTRICA IMPLANTADA	M	45000	DISTRITO FEDERAL							(VETADO)
8507	MANUTENÇÃO DO SISTEMA DE ILUMINAÇÃO PÚBLICA	SISTEMA MANTIDO	UNIDADE	383	REGIÃO VIII - NÚCLEO BANDEIRANTE	174.205		174.205				174.205
				30	DISTRITO FEDERAL	54.134.348		54.134.348	8.839.719		8.839.719	62.974.067
		TOTAL DO PROGRAMA				54.699.745		54.699.745	32.050.497	150.000	32.200.497	86.900.242

Governo do Distrito Federal

Secretaria de Estado de Planejamento e Gestão

Plano Plurianual 2008 - 2011

Anexo III - Programas de Governo

ANO BASE : 2010

PROGRAMA : 3200 – DIVULGAÇÃO OFICIAL

OBJETIVO : DAR CONHECIMENTO PÚBLICO, POR MEIO DA DIVULGAÇÃO OFICIAL DOS ATOS, FATOS E POLÍTICAS PÚBLICAS.

TIPO DE PROGRAMA : Gestão de Políticas Públicas

PÚBLICO ALVO : COMPLEXO ADMINISTRATIVO DO GOVERNO E A POPULAÇÃO DO DISTRITO FEDERAL

HORIZONTE TEMPORAL : Contínuo INÍCIO : 2008 TÉRMINO : 2011

INDICADORES	UNIDADE MEDIDA	INDICE MAIS RECENTE	APURADO EM	DESEJADO 1º ANO	DESEJADO 2º ANO	DESEJADO 3º ANO	DESEJADO 4º ANO	FONTE DA INFORMAÇÃO
TAXA DE DIVULGAÇÃO DOS ATOS, FATOS E POLÍTICAS PÚBLICAS	%	100	31.12.2003	100	100	100	100	SCS

Código	Ação Projeto-Atividade- Operação Especial Descrição	Físico				Dados Financeiros (Valores em R$ 1,00)						
		Produto da Ação	Unidade de Medida	Quantidade	Região	Despesas Correntes			Despesas de Capital			Total
						Tesouro	Outras Fontes	Total	Tesouro	Outras Fontes	Total	
2901	EDIÇÃO DO DIÁRIO OFICIAL DO DISTRITO FEDERAL	PUBLICAÇÃO EDITADA	UNIDADE	250	DISTRITO FEDERAL	3.295.133		3.295.133				3.295.133
6057	PROMOÇÃO DE ATIVIDADES DE COMUNICAÇÃO SOCIAL	ATIVIDADE PROMOVIDA	UNIDADE	10	DISTRITO FEDERAL	84.619		84.619				84.619

8502	ADMINISTRAÇÃO DE PESSOAL	SERVIDOR REMUNERADO	PESSOA	90	DISTRITO FEDERAL	6.336.315		6.336.315			6.336.315
8504	CONCESSÃO DE BENEFÍCIOS A SERVIDORES	BENEFÍCIO CONCEDIDO	UNIDADE	135	DISTRITO FEDERAL	154.446		154.446			154.446
8505	PUBLICIDADE E PROPAGANDA	PUBLICIDADE E PROPAGANDA REALIZADA	UNIDADE	3870	DISTRITO FEDERAL	45.663.728	66.300	45.730.028	903.006	903.006	46.633.034
8517	MANUTENÇÃO DE SERVIÇOS ADMINISTRATIVOS GERAIS				DISTRITO FEDERAL	1.508.784		1.508.784			1.508.784
		TOTAL DO PROGRAMA				57.043.025	66.300	57.109.325	903.006	903.006	58.012.331

Governo do Distrito Federal

Secretaria de Estado de Planejamento e Gestão

Plano Plurianual 2008 - 2011

Anexo III - Programas de Governo

ANO BASE : 2010

PROGRAMA : 3300 – MÃOS A OBRA

OBJETIVO : PROMOVER O DESENVOLVIMENTO DAS ATIVIDADES URBANAS, A ACESSIBILIDADE E CIRCULAÇÃO DE VEÍCULOS E PEDESTRES, E A IMPLANTAÇÃO E REFORMA DE EQUIPAMENTOS URBANOS

TIPO DE PROGRAMA : Finalístico

PÚBLICO ALVO : POPULAÇÃO DO DISTRITO FEDERAL

HORIZONTE TEMPORAL : Contínuo INÍCIO : 2008 TÉRMINO : 2011

INDICADORES	UNIDADE MEDIDA	INDICE MAIS RECENTE	APURADO EM	DESEJADO 1º ANO	DESEJADO 2º ANO	DESEJADO 3º ANO	DESEJADO 4º ANO	FONTE DA INFORMAÇÃO
INDICE DE URBANIZAÇÃO DO DF	%	60	01.02.2003	80	80	80	80	SO/GDF

Código	Ação Projeto-Atividade- Operação Especial Descrição	Físico				Dados Financeiros (Valores em R$ 1,00)						
		Produto da Ação	Unidade de Medida	Quantidade	Região	Despesas Correntes			Despesas de Capital			Total
						Tesouro	Outras Fontes	Total	Tesouro	Outras Fontes	Total	
1968	ELABORAÇÃO DE PROJETOS	PROJETO ELABORADO	UNIDADE	2	DISTRITO FEDERAL				192.166		192.166	192.166
3304	CONSTRUÇÃO DE EDIFÍCIO SEDE	PRÉDIO CONSTRUÍDO	M2	800	DISTRITO FEDERAL				76.866		76.866	76.866
3622	PROGRAMA DE SANEAMENTO BÁSICO NO DF - DRENAGEM PLUVIAL	REDE DE ÁGUAS PLUVIAIS CONSTRUÍDA	M	740	REGIÃO III - TAGUATINGA (EP)				100.000		100.000	100.000
3937	REVITALIZAÇÃO DO LAGO VEREDINHA	PROGRAMA IMPLANTADO	UNIDADE	1	DISTRITO FEDERAL				768.671		768.671	768.671
5695	ELABORAÇÃO DE PROJETOS E EXECUÇÃO DE OBRAS DE PREVENÇÃO, CONTROLE E COMBATE À EROSÃO	PROGRAMA IMPLANTADO	UNIDADE	2	DISTRITO FEDERAL				4.213.855		4.213.855	4.213.855
7468	REFORMA DA RODOVIÁRIA DO PLANO PILOTO	PRÉDIO REFORMADO	M2	8000	REGIÃO I - PLANO PILOTO				768.671		768.671	768.671
		TOTAL DO PROGRAMA							6.120.229		6.120.229	6.120.229

Governo do Distrito Federal
Secretaria de Estado de Planejamento e Gestão
Plano Plurianual 2008 - 2011
Anexo III - Programas de Governo

ANO BASE : 2010
PROGRAMA : 3400 – ZÔO DE TODOS NÓS
OBJETIVO : PRESTAR ATENDIMENTO À COMUNIDADE ATRAVÉS DE PROGRAMAS E PROJETOS DE PESQUISA, CONSERVAÇÃO, EDUCAÇÃO AMBIENTAL E LAZER.

TIPO DE PROGRAMA : Finalístico
PÚBLICO ALVO : COMUNIDADE DO DISTRITO FEDERAL E ENTORNO

HORIZONTE TEMPORAL : Contínuo INÍCIO : 2008 TÉRMINO : 2011

INDICADORES	UNIDADE MEDIDA	INDICE MAIS RECENTE	APURADO EM	DESEJADO 1º ANO	DESEJADO 2º ANO	DESEJADO 3º ANO	DESEJADO 4º ANO	FONTE DA INFORMAÇÃO
Nº CRIANÇAS CARENTES ATENDIDAS EM ESCOLA	CRIANÇA	16000	31.12.2003	20000	20000	20000	20000	J.ZOOLÓGICO
Nº DE VISITAS MONITORADAS	PESSOA	131237	31.12.2003	180000	180000	180000	180000	J.ZOOLÓGICO

Código	Ação Projeto-Atividade- Operação Especial Descrição	Físico				Dados Financeiros (Valores em R$ 1,00)						
		Produto da Ação	Unidade de Medida	Quantidade	Região	Despesas Correntes			Despesas de Capital			Total
						Tesouro	Outras Fontes	Total	Tesouro	Outras Fontes	Total	
1765	PROJETO ZÔO CAMPING	PROJETO REALIZADO	UNIDADE	12	REGIÃO XIX - CANDANGOLÂNDI	26.674	18.000	44.674				44.674
1766	CONSTRUÇÃO DE RECINTOS PARA ANIMAIS NO JARDIM ZOOLÓGICO	OBRA REALIZADA	M2	4000	REGIÃO XIX - CANDANGOLÂNDI	3.136	4.000	7.136	23.060	26.000	49.060	56.196
1984	CONSTRUÇÃO DE PRÉDIOS E PRÓPRIOS	PRÉDIO CONSTRUÍDO	M2	4000	REGIÃO XIX - CANDANGOLÂNDI	376.586	170.000	546.586	184.480	90.000	274.480	821.066
1998	PROJETO - ZÔO DE CONSCIENTIZAÇÃO E EDUCAÇÃO AMBIENTAL	PROJETO REALIZADO	UNIDADE	8	REGIÃO XIX - CANDANGOLÂNDI	19.613	12.000	31.613				31.613
3903	REFORMA DE PRÉDIOS E PRÓPRIOS	PRÉDIO REFORMADO	M2	4000	REGIÃO XIX - CANDANGOLÂNDI	47.072	25.000	72.072	24.596	7.000	31.596	103.668
8505	PUBLICIDADE E PROPAGANDA	PUBLICIDADE E PROPAGANDA REALIZADA	UNIDADE	15	DISTRITO FEDERAL	39.227		39.227				39.227

Governo do Distrito Federal
Secretaria de Estado de Planejamento e Gestão
Plano Plurianual 2008 - 2011
Anexo III - Programas de Governo

TOTAL DO PROGRAMA	512.308	229.000	741.308	232.136	123.000	355.136	1.096.444

Governo do Distrito Federal
Secretaria de Estado de Planejamento e Gestão
Plano Plurianual 2008 - 2011
Anexo III - Programas de Governo

ANO BASE : 2010
PROGRAMA : 3700 – ENTORNO - CRESCENDO COM BRASÍLIA
OBJETIVO : DESENVOLVER AÇÕES VISANDO REDUZIR O CINTURÃO DE POBREZA EXISTENTE NA REGIÃO ATRAVÉS DA EXECUÇÃO DE POLÍTICAS DE DESENVOLVIMENTO ECONÔMICO E SOCIAL

TIPO DE PROGRAMA : Finalístico
PÚBLICO ALVO : POPULAÇÃO DO ENTORNO

HORIZONTE TEMPORAL : Contínuo INÍCIO : 2008 TÉRMINO : 2011

INDICADORES	UNIDADE MEDIDA	INDICE MAIS RECENTE	APURADO EM	DESEJADO 1º ANO	DESEJADO 2º ANO	DESEJADO 3º ANO	DESEJADO 4º ANO	FONTE DA INFORMAÇÃO
TAXA DA POPULAÇÃO COMPENSADA	--	EM APURAÇÃO	01.02.2003	EM APURAÇÃO	EM APURAÇÃO	EM APURAÇÃO	EM APURAÇÃO	

TAXA DA POPULAÇÃO REASSENTADA (PRODUTORES)	--	EM APURAÇÃO	01.02.2003	EM APURAÇÃO	EM APURAÇÃO	EM APURAÇÃO	EM APURAÇÃO
TAXA DE LOTE RECUPERADO	--	EM APURAÇÃO	01.02.2003	EM APURAÇÃO	EM APURAÇÃO	EM APURAÇÃO	EM APURAÇÃO
TAXA DE LOTES ADAPTADOS	--	EM APURAÇÃO	01.02.2003	EM APURAÇÃO	EM APURAÇÃO	EM APURAÇÃO	EM APURAÇÃO
TAXA DE POPULAÇÃO ASSISTIDA	--	EM APURAÇÃO	01.02.2003	EM APURAÇÃO	EM APURAÇÃO	EM APURAÇÃO	EM APURAÇÃO
TAXA DE RESTAURAÇÃO DE ESTRADAS VICINAIS	--	EM APURAÇÃO	01.02.2003	EM APURAÇÃO	EM APURAÇÃO	EM APURAÇÃO	EM APURAÇÃO

Código	Ação Projeto-Atividade- Operação Especial Descrição	Físico				Dados Financeiros (Valores em R$ 1,00)						
						Despesas Correntes			Despesas de Capital			Total
		Produto da Ação	Unidade de Medida	Quantidade	Região	Tesouro	Outras Fontes	Total	Tesouro	Outras Fontes	Total	
1059	RECUPERAÇÃO DE ESTRADAS VICINAIS	ESTRADA RECUPERADA	KM	2000	DISTRITO FEDERAL	834.766		834.766				834.766
2173	DESENVOLVIMENTO DA ASSISTÊNCIA TÉCNICA E EXTENSÃO RURAL	PESSOA ASSISTIDA	PESSOA	7500	OUTROS ESTADOS	7.845		7.845				7.845
2912	ESTUDOS E PESQUISAS SÓCIO-ECONÔMICAS	ESTUDO REALIZADO	UNIDADE	1	OUTROS ESTADOS	15.690		15.690				15.690
3576	PERFURAÇÃO DE POÇOS ARTESIANOS	POÇO PERFURADO	UNIDADE	10	OUTROS ESTADOS				15.373		15.373	15.373
6058	MÁQUINAS EM AÇÃO, BRASÍLIA APOIANDO O ENTORNO	COMUNIDADE ASSISTIDA	UNIDADE	14	OUTROS ESTADOS	407.968		407.968				407.968
6060	CANAL DE COMUNICAÇÃO COM O ENTORNO	EVENTO REALIZADO	UNIDADE	1	OUTROS ESTADOS	39.227		39.227				39.227
6061	REALIZAÇÃO DE FEIRAS, CONGRESSOS E EVENTOS	EVENTO REALIZADO	UNIDADE	5	OUTROS ESTADOS	15.690		15.690				15.690
9066	APOIO À MANIFESTAÇÕES TURÍSTICAS E FOLCLÓRICAS	EVENTO APOIADO	UNIDADE	5	OUTROS ESTADOS	20.397		20.397				20.397
		TOTAL DO PROGRAMA				1.341.583		1.341.583	15.373		15.373	1.356.956

Governo do Distrito Federal

Secretaria de Estado de Planejamento e Gestão

Plano Plurianual 2008 - 2011

Anexo III - Programas de Governo

ANO BASE : 2010

PROGRAMA : 3900 – DESENVOLVIMENTO ECONÔMICO DO DISTRITO FEDERAL

OBJETIVO : APOIAR A INSTALAÇÃO, AMPLIAÇÃO, RELOCALIZAÇÃO E MODERNIZAÇÃO DE EMPRESAS NO DISTRITO FEDERAL. INCENTIVAR A FORMALIZAÇÃO DE ATIVIDADES ECONÔMICAS, PÓLOS ECONÔMICOS, DESENVOLVIMENTO INDUSTRIAL DE EMPRESAS NO DISTRITO FEDERAL.

TIPO DE PROGRAMA : Finalístico

PÚBLICO ALVO : EMPRESAS DO DISTRITO FEDERAL

HORIZONTE TEMPORAL : Contínuo INÍCIO : 2008 TÉRMINO : 2011

INDICADORES	UNIDADE MEDIDA	INDICE MAIS RECENTE	APURADO EM	DESEJADO 1º ANO	DESEJADO 2º ANO	DESEJADO 3º ANO	DESEJADO 4º ANO	FONTE DA INFORMAÇÃO
INDICE DE ATIVIDADE ECONÔMICA	%	1,15	01.01.2003	90	90	90	90	SDE
INDICE DE DESEMPREGO	%	19,8	01.01.2003	17,2	17,2	17,2	17,2	PED / DF
TAXA DE PERMANÊNCIA EM ATIVIDADE DE MICRO, PEQUENAS E MÉDIAS EMPRESAS NO PRIMEIRO ANO	--	EM APURAÇÃO	01.02.2003	EM APURAÇÃO	EM APURAÇÃO	EM APURAÇÃO	EM APURAÇÃO	SDE

Código	Ação Projeto-Atividade- Operação Especial Descrição	Físico				Dados Financeiros (Valores em R$ 1,00)						
						Despesas Correntes			Despesas de Capital			Total
		Produto da Ação	Unidade de Medida	Quantidade	Região	Tesouro	Outras Fontes	Total	Tesouro	Outras Fontes	Total	
1094	IMPLANTAÇÃO DO POLO DE DESENVOLVIMENTO COMPARTILHADO	PÓLO IMPLANTADO	UNIDADE	1	OUTROS ESTADOS				999.272		999.272	999.272

2912	ESTUDOS E PESQUISAS SÓCIO-ECONÔMICAS	ESTUDO REALIZADO	UNIDADE	1	DISTRITO FEDERAL	274.593	274.593				274.593
2913	APOIO À IMPLANTAÇÃO DO PÓLO DE TECNOLOGIA DO DISTRITO FEDERAL	PÓLO IMPLANTADO	UNIDADE	1	DISTRITO FEDERAL	447.196	447.196	665.953		665.953	1.113.149
2939	APOIO À INSTALAÇÃO, AMPLIAÇÃO, RELOCALIZAÇÃO E MODERNIZAÇÃO DE EMPRESAS	EMPRESA APOIADA	UNIDADE	1000	DISTRITO FEDERAL	588.415	588.415				588.415
2974	REALIZAÇÃO EM PARCERIA COM O IBGE, A PESQUISA DE ORÇAMENTOS FAMILIARES DO DISTRITO FEDERAL - POF/DF	PESQUISA REALIZADA	UNIDADE	1	DISTRITO FEDERAL	274.593	274.593				274.593
3659	PROMOÇÃO DE ATIVIDADES ECONÔMICAS	PROJETO REALIZADO	UNIDADE	5	DISTRITO FEDERAL	499.450	499.450				499.450
3663	PROMOÇÃO DE CAPACITAÇÃO GERENCIAL E PROFISSIONAL DAS EMPRESAS DO DF	EMPRESA APOIADA	UNIDADE	1000	DISTRITO FEDERAL	941.466	941.466				941.466
3664	INCENTIVO À EMPRESA PARA A PRODUÇÃO DE BENS E SERVIÇOS GERADORES DE EMPREGO E RENDA	EMPRESA ASSISTIDA	UNIDADE	1000	DISTRITO FEDERAL	470.733	470.733				470.733
3678	PROMOÇÃO E REALIZAÇÃO DE SEMINÁRIOS E PALESTRAS	SEMINÁRIO REALIZADO	UNIDADE	6	DISTRITO FEDERAL	320.609	320.609				320.609
3718	FOMENTO ÀS ATIVIDADES DOS SEGMENTOS PRODUTIVOS GERADORES DE EXCEDENTES EXPORTÁVEIS	EMPRESA ASSISTIDA	UNIDADE	1001	DISTRITO FEDERAL	312.763	312.763				312.763
3954	VIABILIZAÇÃO DE IMPLANTAÇÃO FÍSICA DE EMPRESAS NAS ÁREAS DE DESENVOLVIMENTO ECONÔMICO - ADES	EMPRESA ASSISTIDA	UNIDADE	1000	DISTRITO FEDERAL	634.971	634.971				634.971
3995	DESENVOLVIMENTO DE PROGRAMAS EMPRESARIAIS	PROGRAMA REALIZADO	UNIDADE	1	REGIÃO IX - CEILÂNDIA (EP)	75.000	75.000				75.000
				8	DISTRITO FEDERAL				7.500.000	7.500.000	7.500.000
5188	TRANSFERÊNCIA DA JUNTA COMERCIAL(EP)	AÇÃO IMPLEMENTADA	UNIDADE	1	DISTRITO FEDERAL	1.500.000	1.500.000				1.500.000
5832	IMPLANTAÇÃO DO PARQUE DE TECNOLOGIA DA INFORMAÇÃO - CIDADE DIGITAL	PROJETO IMPLANTADO	UNIDADE	1	REGIÃO I - PLANO PILOTO			4.612.027		4.612.027	4.612.027
9003	PARTICIPAÇÃO ACIONÁRIA EM EMPRESAS DO DISTRITO FEDERAL	AÇÃO REALIZADA	UNIDADE	4	DISTRITO FEDERAL			312.361		312.361	312.361
9015	INCENTIVO TARIFÁRIO A GRANDES CONSUMIDORES INDUSTRIAIS DE ÁGUA	EMPRESA APOIADA	UNIDADE	10	DISTRITO FEDERAL	7.264.298	7.264.298				7.264.298
9061	FINANCIAMENTOS VINCULADOS A INCENTIVOS CREDITÍCIOS DO ICMS	PROJETO APOIADO	UNIDADE	34	REGIÃO I - PLANO PILOTO			20.783.589		20.783.589	20.783.589
				3	REGIÃO II - GAMA			8.003.833		8.003.833	8.003.833
				3	REGIÃO III - TAGUATINGA			6.247.480		6.247.480	6.247.480
				1	REGIÃO IV - BRAZLÂNDIA			32.960		32.960	32.960
				2	REGIÃO V - SOBRADINHO			7.522.447		7.522.447	7.522.447

				1	REGIÃO VI - PLANALTINA	79.976		79.976	79.976
				4	REGIÃO VIII - NÚCLEO BANDEIRANTE	6.105.368		6.105.368	6.105.368
				1	REGIÃO XII - SAMAMBAIA	3.246.116		3.246.116	3.246.116
				4	REGIÃO XIII - SANTA MARIA	255.763		255.763	255.763
				1	REGIÃO XV - RECANTO DAS EMAS	794.591		794.591	794.591
				2	REGIÃO XVI - LAGO SUL	418.553		418.553	418.553
				3	REGIÃO XX - ÁGUAS CLARAS	710.065		710.065	710.065
				4	REGIÃO XXIX - SIA	3.670.777		3.670.777	3.670.777
				5	DISTRITO FEDERAL	8.510.818		8.510.818	8.510.818
9062	EMPRÉSTIMO ESPECIAL PARA O DESENVOLVIMENTO	EMPRÉSTIMO CONCEDIDO	UNIDADE	5	DISTRITO FEDERAL	46.504		46.504	46.504

Governo do Distrito Federal
Secretaria de Estado de Planejamento e Gestão
Plano Plurianual 2008 - 2011
Anexo III - Programas de Governo

TOTAL DO PROGRAMA	13.604.087	13.604.087	73.018.493	7.500.000	80.518.493	94.122.580

Governo do Distrito Federal
Secretaria de Estado de Planejamento e Gestão
Plano Plurianual 2008 - 2011
Anexo III - Programas de Governo

ANO BASE : 2010

PROGRAMA : 4000 – ESPORTE : MENTE E CORPO EM EQUILÍBRIO

OBJETIVO : DEFINIÇÃO, EXECUÇÃO E IMPLEMENTAÇÃO DE POLÍTICAS PÚBLICAS E INFRA-ESTRUTURA NAS ÁREAS DO ESPORTE AMADOR, LAZER E RECREAÇÃO.

TIPO DE PROGRAMA : Finalístico

PÚBLICO ALVO : POPULAÇÃO DO DISTRITO FEDERAL

HORIZONTE TEMPORAL : Contínuo INÍCIO : 2008 TÉRMINO : 2011

INDICADORES	UNIDADE MEDIDA	INDICE MAIS RECENTE	APURADO EM	DESEJADO 1º ANO	DESEJADO 2º ANO	DESEJADO 3º ANO	DESEJADO 4º ANO	FONTE DA INFORMAÇÃO
NÚMERO DE APOIO A EVENTOS ESPORTIVOS EM DIVERSAS MODALIDADES	UNIDADE	20	30.04.2004	50	50	50	50	FEDERAÇÕES E SEL

Código	Ação Projeto-Atividade- Operação Especial Descrição	Físico				Dados Financeiros (Valores em R$ 1,00)						
						Despesas Correntes			Despesas de Capital			Total
		Produto da Ação	Unidade de Medida	Quantidade	Região	Tesouro	Outras Fontes	Total	Tesouro	Outras Fontes	Total	
1421	IMPLANTAÇÃO DE MÓDULOS DESPORTIVOS	MÓDULO IMPLANTADO	UNIDADE	1	REGIÃO V - SOBRADINHO				318.228		318.228	318.228
1554	CONSTRUÇÃO DE CICLOVIA	CICLOVIA CONSTRUÍDA	KM	1100	REGIÃO III - TAGUATINGA				461.201		461.201	461.201
				10	REGIÃO X - GUARÁ (EP)				200.000		200.000	200.000

1745	CONSTRUÇÃO DE QUADRAS POLIESPORTIVAS	QUADRA DE ESPORTES CONSTRUÍDA	M2	500	REGIÃO II - GAMA			115.300	115.300	115.300
				875	REGIÃO III - TAGUATINGA (EP)			100.000	100.000	100.000
				250	REGIÃO V - SOBRADINHO (EP)			150.000	150.000	150.000
				7500	REGIÃO IX - CEILÂNDIA	16.474	16.474	691.803	691.803	708.277
				900	REGIÃO XII - SAMAMBAIA (EP)			100.000	100.000	100.000
				3001	REGIÃO XIII - SANTA MARIA			217.166	217.166	217.166
				200	REGIÃO XIV - SÃO SEBASTIÃO			16.948	16.948	16.948
				6000	REGIÃO XV - RECANTO DAS EMAS			614.936	614.936	614.936
				1200	REGIÃO XVII - RIACHO FUNDO			208.450	208.450	208.450
				1400	REGIÃO XX - ÁGUAS CLARAS			480.637	480.637	480.637
				1500	REGIÃO XXI - RIACHO FUNDO II			345.901	345.901	345.901
				1728	REGIÃO XXII - SUDOESTE/OCTO			1.045.392	1.045.392	1.045.392
				200	REGIÃO XXIII- VARJÃO			16.948	16.948	16.948
				200	REGIÃO XXV - SETOR COMPL. DE IND. E ABASTECIMENTO			87.634	87.634	87.634
				450	REGIÃO XXVI - SOBRADINHO II			38.433	38.433	38.433
				500	REGIÃO XXVII - JARDIM BOTÂNICO			69.180	69.180	69.180
				2400	REGIÃO XXVIII - ITAPOÃ			345.901	345.901	345.901
				2001	DISTRITO FEDERAL			1.896.677	1.896.677	1.896.677
1866	CONSTRUÇÃO DE COMPLEXO ESPORTIVO	OBRA REALIZADA	M2	200	REGIÃO XI - CRUZEIRO			307.468	307.468	307.468
				1000	DISTRITO FEDERAL			1.537.342	1.537.342	1.537.342
1988	CONSTRUÇÃO DE GINASIO DE ESPORTES	GINÁSIO CONSTRUÍDO	M2	560	REGIÃO IX - CEILÂNDIA			368.961	368.961	368.961
				1040	REGIÃO XIII - SANTA MARIA			119.911	119.911	119.911
				600	REGIÃO XV - RECANTO DAS EMAS			118.373	118.373	118.373
				3200	REGIÃO XIX - CANDANGOLÂNDI	69.022	69.022			69.022
				5000	REGIÃO XXI - RIACHO FUNDO II			430.455	430.455	430.455

				1200	REGIÃO XXVIII - ITAPOÃ			236.133	236.133	236.133
2033	PROMOÇÃO DE ATIVIDADES DESPORTIVAS	EVENTO PROMOVIDO	UNIDADE	14	REGIÃO I - PLANO PILOTO	266.748	266.748			266.748
				1	DISTRITO FEDERAL (EP)			300.000	300.000	300.000
2425	MANUTENÇÃO DE ESTÁDIOS DESPORTIVOS	ESTÁDIO MANTIDO	UNIDADE	1	REGIÃO V - SOBRADINHO	203.198	203.198			203.198
				1	REGIÃO VIII - NÚCLEO BANDEIRANTE	39.227	39.227	76.866	76.866	116.093
3009	CONSTRUÇÃO DE VILAS OLÍMPICAS	VILA IMPLANTADA	UNIDADE	1	REGIÃO XIII - SANTA MARIA (EP)			200.000	200.000	200.000
				1	REGIÃO XV - RECANTO DAS EMAS (EP)			200.000	200.000	200.000
				3	DISTRITO FEDERAL	3.750.000	3.750.000	20.850.000	20.850.000	24.600.000
3313	CONSTRUÇÃO DE ESTÁDIO DE FUTEBOL	UNIDADE CONSTRUÍDA	UNIDADE	1	REGIÃO XIII - SANTA MARIA			307.468	307.468	307.468
3348	REFORMA DE QUADRAS E PARQUES RECREATIVOS	PARQUE REFORMADO	M2	5000	REGIÃO IV - BRAZLÂNDIA	30.879	30.879	60.507	60.507	91.386
3440	REFORMA DE QUADRAS DE ESPORTES	QUADRA DE ESPORTES REFORMADA	M2	4490	REGIÃO II - GAMA			115.300	115.300	115.300
				6400	REGIÃO III - TAGUATINGA			614.936	614.936	614.936
				500	REGIÃO IV - BRAZLÂNDIA			82.753	82.753	82.753
				2000	REGIÃO V - SOBRADINHO			279.026	279.026	279.026
				1890	REGIÃO VI - PLANALTINA			148.819	148.819	148.819
				300	REGIÃO IX - CEILÂNDIA	32.165	32.165	691.803	691.803	723.968
				2000	REGIÃO X - GUARÁ	39.227	39.227	153.733	153.733	192.960
				800	REGIÃO XIII - SANTA MARIA (EP)			150.000	150.000	150.000
				1000	REGIÃO XV - RECANTO DAS EMAS			215.227	215.227	215.227
				1200	REGIÃO XVII - RIACHO FUNDO			124.158	124.158	124.158
				200	REGIÃO XIX - CANDANGOLÂNDI			6.225	6.225	6.225
				250	REGIÃO XXVI - SOBRADINHO II			15.373	15.373	15.373
				1800	DISTRITO FEDERAL	627.644	627.644	653.369	653.369	1.281.013
3596	IMPLANTAÇÃO DE INFRA-ESTRUTURA ESPORTIVA	PROJETO IMPLANTADO	UNIDADE	4	DISTRITO	1.008.377	1.008.377			1.008.377

					FEDERAL					
5039	CONSTRUÇÃO DE GINÁSIO DE ESPORTE EM PLANALTINA(EP)	GINÁSIO CONSTRUÍDO	M2	2500	REGIÃO VI - PLANALTINA					(VETADO)
5049	CONSTRUÇÃO DE COBERTURA EM DIVERSAS QUADRAS DE ESPORTES EM PLANALTINA(EP)	OBRA REALIZADA	M2	12500	REGIÃO VI - PLANALTINA					(VETADO)
5061	CONSTRUÇÃO DE QUADRAS POLIESPORTIVAS EM PLANALTINA(EP)	QUADRA DE ESPORTES CONSTRUÍDA	M2	12500	REGIÃO VI - PLANALTINA					(VETADO)
5110	CERCAMENTO E INSTALAÇÃO DE INFRA-ESTRUTURA DO CLUBE UNIDADE DE VIZINHANÇA CASTELINHO PRAÇA 1(EP)	OBRA REALIZADA	M2	2500	REGIÃO II - GAMA					(VETADO)
5120	IMPLANTAÇÃO DE POLOS ESPORTIVOS NAS ENTREQUADRAS DAS QNLS E QNJS(EP)	PROJETO IMPLANTADO	UNIDADE	20	REGIÃO III - TAGUATINGA					(VETADO)
5126	CONSTRUÇÃO DE SKATE PARQUE(EP)	OBRA REALIZADA	M2	250	REGIÃO XV - RECANTO DAS EMAS			100.000	100.000	100.000
5133	CONSTRUÇÃO DE GINÁSIO DESPORTIVO ENTRE AS QUADRAS 23/33 DO SETOR OESTE DO GAMA(EP)	PRÉDIO CONSTRUÍDO	M2	10000	REGIÃO II - GAMA					(VETADO)
5150	IMPLANTAÇÃO DE INFRA-ESTRUTURA NOS CAMPOS DE FUTEBOL DA QD.6/8,12,ST.NTE ENTRE QDS 35/45 ST.NTE(EP)	PROJETO IMPLANTADO	UNIDADE	5	REGIÃO IV - BRAZLÂNDIA					(VETADO)
5152	CONSTRUÇÃO DO MÓDULO ESPORTIVO DE SOBRADINHO II - LEI COMPLEMENTAR 320/2000(EP)	OBRA REALIZADA	M2	2500	REGIÃO XXVI - SOBRADINHO II					(VETADO)
5474	REFORMA DE GINÁSIO DE ESPORTE	GINÁSIO REFORMADO	M2	180	REGIÃO II - GAMA			308.011	308.011	308.011
5483	CONSTRUÇÃO DE PISTA DE SKATE	OBRA REALIZADA	M2	3062	REGIÃO XIX - CANDANGOLÂNDI			6.225	6.225	6.225
5724	CONSTRUÇÃO DE QUADRAS DE AREIA	CAMPO DE FUTEBOL DE AREIA CONSTRUIDO	UNIDADE	20	REGIÃO XV - RECANTO DAS EMAS			76.866	76.866	76.866
5876	CONSTRUÇÃO DE CENTRO ESPORTIVO	PRÉDIO CONSTRUÍDO	M2	15000	DISTRITO FEDERAL			19.216.784	19.216.784	19.216.784
5947	ILUMINAÇÃO E GRAMAGEM DE CAMPOS DE FUTEBOL AMADOR	CAMPO ILUMINADO E GRAMADO	UNIDADE	3	REGIÃO V - SOBRADINHO			99.926	99.926	99.926
				1	REGIÃO XXVI - SOBRADINHO II			15.373	15.373	15.373
6151	ADEQUAÇÃO E MANUTENÇÃO DOS ESTÁDIOS DE FUTEBOL	ESTÁDIO MANTIDO	UNIDADE	1	REGIÃO XI - CRUZEIRO	156.911	156.911			156.911
				10	DISTRITO FEDERAL	44.718	44.718			44.718
6328	MANUTENÇÃO DO CENTRO CULTURAL TEATRO DA PRAÇA(EP)	PRÉDIO MANTIDO	UNIDADE	1	REGIÃO III - TAGUATINGA					(VETADO)
6340	REALIZAÇÃO DO CAMPEONATO DE VÔLEI MASTER DO DISTRITO FEDERAL(EP)	EVENTO APOIADO	UNIDADE	1	REGIÃO XV - RECANTO DAS EMAS					(VETADO)
7092	REFORMA E EMBORRACHAMENTO DE PISTA DE COOPER	OBRA REALIZADA	M2	6000	REGIÃO V - SOBRADINHO			99.926	99.926	99.926
				200	REGIÃO IX - CEILÂNDIA (EP)			75.000	75.000	75.000

7112	CONSTRUÇÃO DE GINÁSIO DE ESPORTE	GINÁSIO CONSTRUÍDO	M2	3000	REGIÃO II - GAMA			538.069	538.069	538.069
				200	REGIÃO IX - CEILÂNDIA (EP)			125.000	125.000	125.000
				1500	REGIÃO XV - RECANTO DAS EMAS			614.936	614.936	614.936
7244	REFORMA DE ESTÁDIO	ESTÁDIO REFORMADO	M2	320	REGIÃO II - GAMA			928.553	928.553	928.553
				200	REGIÃO IV - BRAZLÂNDIA			64.956	64.956	64.956
				1300	REGIÃO V - SOBRADINHO			201.391	201.391	201.391
				37500	DISTRITO FEDERAL			52.750.000	52.750.000	52.750.000
9073	APOIO AO ESPORTE, EDUCAÇÃO FÍSICA E LAZER	EVENTO APOIADO	UNIDADE	20	REGIÃO I - PLANO PILOTO	225.528	225.528			225.528
				1	REGIÃO XIII - SANTA MARIA	235.366	235.366			235.366
9077	APOIO A EVENTOS DESPORTIVOS DE RUA	EVENTO APOIADO	UNIDADE	12	REGIÃO XXI - RIACHO FUNDO II	59.202	59.202			59.202
		TOTAL DO PROGRAMA				6.804.686	6.804.686	111.105.957	111.105.957	117.910.643

Governo do Distrito Federal

Secretaria de Estado de Planejamento e Gestão

Plano Plurianual 2008 - 2011

Anexo III - Programas de Governo

ANO BASE : 2010

PROGRAMA : 4100 – A TERRA GERANDO DESENVOLVIMENTO

OBJETIVO : SUPRIR A DEMANDA DO MERCADO IMOBILÁRIO, DISPONIBILIZANDO ÁREAS PARA IMPLANTAÇÃO DE PROJETOS E EMPREENDIMENTOS GERADORES DE EMPREGO E RENDA

TIPO DE PROGRAMA : Finalístico

PÚBLICO ALVO : POPULAÇÃO DO DISTRITO FEDERAL

HORIZONTE TEMPORAL : Contínuo INÍCIO : 2008 TÉRMINO : 2011

INDICADORES	UNIDADE MEDIDA	INDICE MAIS RECENTE	APURADO EM	DESEJADO 1º ANO	DESEJADO 2º ANO	DESEJADO 3º ANO	DESEJADO 4º ANO	FONTE DA INFORMAÇÃO
NÚMERO DE ATENDIMENTO À DEMANDA POR LOTES PARA O PRÓ/DF EM ÁREAS DE DESENVOLVIMENTO ECONÔMICO - ADEs	UNIDADE	EM APURAÇÃO		250	250	250	250	SEDUH E SDE
NÚMERO DE REGULARIZAÇÃO DE LOTES CLANDESTINOS E OU INVASÕES	UNIDADE	EM APURAÇÃO		2500	2500	2500	2500	SIHAB

Código	Ação Projeto-Atividade- Operação Especial Descrição	Físico				Dados Financeiros (Valores em R$ 1,00)						
						Despesas Correntes			Despesas de Capital			Total
		Produto da Ação	Unidade de Medida	Quantidade	Região	Tesouro	Outras Fontes	Total	Tesouro	Outras Fontes	Total	
1085	AQUISIÇÃO E RECUPERAÇÃO DE IMOVEIS	BENFEITORIA INDENIZADA	UNIDADE	5	DISTRITO FEDERAL					10.000.000	10.000.000	10.000.000
2761	ADMINISTRAÇÃO DE TERRAS PÚBLICAS	AÇÃO REALIZADA	UNIDADE	10	DISTRITO FEDERAL					5.000.000	5.000.000	5.000.000
2914	ESTUDOS E PROJETOS	ESTUDO REALIZADO	UNIDADE	12	DISTRITO FEDERAL					13.500.000	13.500.000	13.500.000
		TOTAL DO PROGRAMA								28.500.000	28.500.000	28.500.000

Governo do Distrito Federal
Secretaria de Estado de Planejamento e Gestão
Plano Plurianual 2008 - 2011
Anexo III - Programas de Governo

ANO BASE : 2010

PROGRAMA : 4200 – ENERGIA PARA O DESENVOLVIMENTO

OBJETIVO : ATENDER INTEGRALMENTE ÀS NECESSIDADES DOS SEGMENTOS DE MERCADO MEDIANTE A PRODUÇÃO E FORNECIMENTO DE ENERGIA ELÉTRICA, E OUTRAS FORMAS DE ENERGIA EM NÍVEIS DE QUALIDADE, QUANTIDADE E CUSTOS COMPATÍVEIS COM AS EXÍGÊNCIAS DE DESENVOLVIMENTO ECONÔMICO E SOCIAL DO DISTRITO FEDERAL

TIPO DE PROGRAMA : Finalístico

PÚBLICO ALVO : POPULAÇÃO DO DISTRITO FEDERAL

HORIZONTE TEMPORAL : Contínuo INÍCIO : 2008 TÉRMINO : 2011

INDICADORES	UNIDADE MEDIDA	INDICE MAIS RECENTE	APURADO EM	DESEJADO 1º ANO	DESEJADO 2º ANO	DESEJADO 3º ANO	DESEJADO 4º ANO	FONTE DA INFORMAÇÃO
AMPLIAÇÃO DE SUBESTAÇÕES DE TRASMISSÃO - PINST	MVA	1725	31.12.2006	1939	2965	2129	2161	CEB
DURAÇÃO EQUIVALENTE DE INTERRUPÇÃO - DEC	%	13,44	31.12.2006	13	12,6	12,2	11,8	CEB
EXTENSÃO DE LINHA DE TRASMISSÃO - LTINST	KM	820	31.12.2006	934	947	953	969	CEB
EXTENSÃO DE REDE DE DISTRIBUIÇÃO SUBTERRÂNEA - RDSINST	KM	1980	31.12.2006	1966	2005	2045	2086	CEB
EXTENSÃO DE REDE DE DISTRIBUIÇÃO ÁREA - RDAINST	KM	13737	31.12.2006	14152	14364	14580	14798	CEB
FREQUÊNCIA EQUIVALENTE DE INTERRUPÇÃO - FEC	%	11,54	31.12.2006	11,3	11,1	10,9	10,7	CEB
LIGAÇÃO DE UNIDADES CONSUMIDORAS - UCLIG	UNIDADE	743542	31.12.2006	811966	848505	886687	926588	CEB

Código	Ação Projeto-Atividade- Operação Especial Descrição	Físico				Dados Financeiros (Valores em R$ 1,00)						
						Despesas Correntes			Despesas de Capital			Total
		Produto da Ação	Unidade de Medida	Quantidade	Região	Tesouro	Outras Fontes	Total	Tesouro	Outras Fontes	Total	
1131	INFRA-ESTRUTURA OPERACIONAL DA COMPANHIA ENERGÉTICA DE BRASÍLIA	SISTEMA MELHORADO	UNIDADE	3	DISTRITO FEDERAL					6.382.504	6.382.504	6.382.504
1132	ESTUDOS, IMPLANTAÇÃO E MELHORIAS NAS UNIDADES DE GERAÇÃO DE ENERGIA ELÉTRICA	USINA INSTALADA	UNIDADE	4	DISTRITO FEDERAL					2.708.436	2.708.436	2.708.436
1133	IMPLANTAÇÃO E MELHORIA DAS ESTRUTURAS DE DISTRIBUIÇÃO DE ENERGIA ELÉTRICA	REDE ELÉTRICA IMPLANTADA	M	150000	DISTRITO FEDERAL					97.915.200	97.915.200	97.915.200
1236	INFRA-ESTRUTURA OPERACIONAL DA CEB LAJEADO	SISTEMA MELHORADO	UNIDADE	1	DISTRITO FEDERAL					50.000	50.000	50.000
1768	IMPLANTAÇÃO DE INFRA-ESTRUTURA PARA DISTRIBUIÇÃO DE GÁS	REDE DE DISTRIBUIÇÃO INSTALADA	KM	10	DISTRITO FEDERAL					2.000.000	2.000.000	2.000.000
6065	AQUISIÇÃO DE ENERGÍA ELÉTRICA PARA O DISTRITO FEDERAL	AÇÃO IMPLEMENTADA	UNIDADE	1	DISTRITO FEDERAL					3.844.992	3.844.992	3.844.992
7046	IMPLANTAÇÃO DE SISTEMA DE ARMAZENAGEM E DISTRIBUIÇÃO DE GÁS	PROJETO IMPLANTADO	UNIDADE	1	DISTRITO FEDERAL					230.000	230.000	230.000
		TOTAL DO PROGRAMA								113.131.132	113.131.132	113.131.132

Governo do Distrito Federal
Secretaria de Estado de Planejamento e Gestão
Plano Plurianual 2008 - 2011
Anexo III - Programas de Governo

ANO BASE : 2010

PROGRAMA : 4400 – CIDADE DOS PARQUES

OBJETIVO : IMPLANTAÇÃO, MANUTENÇÃO, CONSERVAÇÃO E REVITALIZAÇÃO DE PARQUES ECOLÓGICOS, PARQUES DE USO MÚLTIPLO E UNIDADE DE CONSERVAÇÃO DO DISTRITO FEDERAL

TIPO DE PROGRAMA : Finalístico

PÚBLICO ALVO : POPULAÇÃO DO DISTRITO FEDERAL

HORIZONTE TEMPORAL : Contínuo INÍCIO : 2008 TÉRMINO : 2011

INDICADORES	UNIDADE MEDIDA	INDICE MAIS RECENTE	APURADO EM	DESEJADO 1º ANO	DESEJADO 2º ANO	DESEJADO 3º ANO	DESEJADO 4º ANO	FONTE DA INFORMAÇÃO
PARQUE CERCADO	M	60103	20.02.2004	96933	96933	96933	96933	COMPARQUES

PARQUE IMPLANTADO	UNIDADE	12	20.02.2004	12	12	12	12	COMPARQUES
PARQUE MANTIDO	UNIDADE	12	20.02.2004	12	12	12	12	COMPARQUES
PLANO DE USO E PLANO DE MANEJO EXECUTADO	UNIDADE	14	20.02.2004	12	12	12	12	COMPARQUES
UNIDADES DE CONSERVAÇÃO ZONEADA	UNIDADE	0	20.02.2004	100	100	100	100	COMPARQUES

Código	Ação Projeto-Atividade- Operação Especial Descrição	Físico				Dados Financeiros (Valores em R$ 1,00)						
						Despesas Correntes			Despesas de Capital			Total
		Produto da Ação	Unidade de Medida	Quantidade	Região	Tesouro	Outras Fontes	Total	Tesouro	Outras Fontes	Total	
2428	MANUTENÇÃO DE UNIDADES DE CONSERVAÇÃO E PROTEÇÃO INTEGRAL E DE PARQUES	PARQUE MANTIDO	UNIDADE	1	REGIÃO IV - BRAZLÂNDIA (EP)				121.185		121.185	121.185
				26	DISTRITO FEDERAL	2.197.355		2.197.355	609.949		609.949	2.807.304
3006	IMPLANTAÇÃO DO PARQUE BURLE MARX	PARQUE IMPLANTADO	UNIDADE	1	REGIÃO I - PLANO PILOTO				300.000		300.000	300.000
3347	IMPLANTAÇÃO DE PARQUES	PARQUE IMPLANTADO	UNIDADE	2	REGIÃO III - TAGUATINGA	130.658		130.658	228.961		228.961	359.619
				2	REGIÃO X - GUARÁ	40.796		40.796	261.493		261.493	302.289
				1	REGIÃO XIII - SANTA MARIA				661.201		661.201	661.201
				1	REGIÃO XIV - SÃO SEBASTIÃO (EP)				400.000		400.000	400.000
				1	REGIÃO XXII - SUDOESTE/OCTO	38.442		38.442	61.493		61.493	99.935
				1	REGIÃO XXV - SETOR COMPL. DE IND. E ABASTECIMENTO	65.328		65.328	116.786		116.786	182.114
				24	DISTRITO FEDERAL	7.146		7.146	3.221.900		3.221.900	3.229.046
5013	REVITALIZAÇÃO DO PARQUE DA PRAINHA NO GAMA(EP)	PARQUE REFORMADO	M2	20000	REGIÃO II - GAMA							(VETADO)
5021	IMPLANTAÇÃO DO PARQUE SUCUPIRA EM PLANALTINA(EP)	PARQUE IMPLANTADO	UNIDADE	1	REGIÃO VI - PLANALTINA				100.000		100.000	100.000
				1	REGIÃO VI - PLANALTINA							(VETADO)
5183	REVITALIZAÇÃO E MANUTENÇÃO DE PARQUES(EP)	PROJETO IMPLANTADO	UNIDADE	3	REGIÃO I - PLANO PILOTO	192.215		192.215	307.468		307.468	499.683
				3	REGIÃO III - TAGUATINGA	100.000		100.000	140.000		140.000	240.000
				3	REGIÃO XII - SAMAMBAIA	38.143		38.143	14.236		14.236	52.379
				3	REGIÃO XXV - SETOR COMPL. DE IND. E ABASTECIMENTO	50.000		50.000	70.000		70.000	120.000
				6	DISTRITO FEDERAL	100.000		100.000	2.400.000		2.400.000	2.500.000
6347	MANUTENÇÃO DA ESTAÇÃO ECOLÓGICA DE ÁGUAS EMENDADAS(EP)	SISTEMA MANTIDO	UNIDADE	1	DISTRITO FEDERAL	565.520		565.520	184.480		184.480	750.000

Governo do Distrito Federal

Secretaria de Estado de Planejamento e Gestão

Plano Plurianual 2008 - 2011

Anexo III - Programas de Governo

TOTAL DO PROGRAMA	3.525.603	3.525.603	9.199.152	9.199.152	12.724.755

Governo do Distrito Federal
Secretaria de Estado de Planejamento e Gestão
Plano Plurianual 2008 - 2011
Anexo III - Programas de Governo

ANO BASE : 2011
PROGRAMA : 0001 – PROGRAMA PARA OPERAÇÃO ESPECIAL
OBJETIVO : PROGRAMA PARA OPERAÇÃO ESPECIAL

TIPO DE PROGRAMA : Finalístico
PÚBLICO ALVO : x

HORIZONTE TEMPORAL : Contínuo INÍCIO : 2008 TÉRMINO : 2011

INDICADORES	UNIDADE MEDIDA	INDICE MAIS RECENTE	APURADO EM	DESEJADO 1º ANO	DESEJADO 2º ANO	DESEJADO 3º ANO	DESEJADO 4º ANO	FONTE DA INFORMAÇÃO

Código	Ação Projeto-Atividade- Operação Especial Descrição	Físico				Dados Financeiros (Valores em R$ 1,00)						
						Despesas Correntes			Despesas de Capital			Total
		Produto da Ação	Unidade de Medida	Quantidade	Região	Tesouro	Outras Fontes	Total	Tesouro	Outras Fontes	Total	
9004	ENCARGOS PREVIDENCIÁRIOS DO DISTRITO FEDERAL	PESSOA ATENDIDA	PESSOA	54318	DISTRITO FEDERAL	1.211.581.518	2.737.179.343	3.948.760.861				3.948.760.861
		TOTAL DO PROGRAMA				1.211.581.518	2.737.179.343	3.948.760.861				3.948.760.861

Governo do Distrito Federal
Secretaria de Estado de Planejamento e Gestão
Plano Plurianual 2008 - 2011
Anexo III - Programas de Governo

ANO BASE : 2011
PROGRAMA : 0002 – PREVENÇÃO, PREPARAÇÃO E RESPOSTA A EMERGÊNCIAS E DESASTRES
OBJETIVO : PROTEGER A COMUNIDADE DO DISTRITO FEDERAL DE MANEIRA A REDUZIR O RISCO DE DESASTRE DE DIVERSAS NATUREZAS

TIPO DE PROGRAMA : Finalístico
PÚBLICO ALVO : COMUNIDADE VULNERAVEL, ESPECIALMENTE ESTRATOS POPULACIONAIS MENOS FAVORECIDOS

HORIZONTE TEMPORAL : Contínuo INÍCIO : 2008 TÉRMINO : 2011

INDICADORES	UNIDADE MEDIDA	INDICE MAIS RECENTE	APURADO EM	DESEJADO 1º ANO	DESEJADO 2º ANO	DESEJADO 3º ANO	DESEJADO 4º ANO	FONTE DA INFORMAÇÃO

Código	Ação Projeto-Atividade- Operação Especial Descrição	Físico				Dados Financeiros (Valores em R$ 1,00)						
						Despesas Correntes			Despesas de Capital			Total
		Produto da Ação	Unidade de Medida	Quantidade	Região	Tesouro	Outras Fontes	Total	Tesouro	Outras Fontes	Total	
2598	REALIZAÇÃO DE FÓRUNS, CONFERÊNCIAS E SEMINÁRIOS	EVENTO REALIZADO	UNIDADE	30	DISTRITO FEDERAL	168.254		168.254				168.254
6072	CAPACITAÇÃO DE RECURSOS HUMANOS PARA A DEFESA CIVIL	EVENTO REALIZADO	UNIDADE	50	DISTRITO FEDERAL	112.170		112.170				112.170
6093	DESENVOLVIMENTO DE CAMPANHAS E PROGRAMAS RELACIONADOS À DEFESA CIVIL.	AÇÃO REALIZADA	UNIDADE	158	DISTRITO FEDERAL	158.658		158.658				158.658
6193	AÇÕES DE RESPOSTA DA DEFESA CIVIL PARA ATENDIMENTO AOS DESASTRES	FAMÍLIA ASSISTIDA	UNIDADE	200	DISTRITO FEDERAL				814.976		814.976	814.976
6196	IMPLEMENTAÇÃO DO AGENTE MIRIM DE DEFESA CIVIL	PESSOA ATENDIDA	PESSOA	2700	DISTRITO FEDERAL	168.254		168.254	488.986		488.986	657.240
		TOTAL DO PROGRAMA				607.336		607.336	1.303.962		1.303.962	1.911.298

Governo do Distrito Federal

Secretaria de Estado de Planejamento e Gestão

Plano Plurianual 2008 - 2011

Anexo III - Programas de Governo

ANO BASE : 2011

PROGRAMA : 0048 – CONTROLE EXTERNO

OBJETIVO : ATUAR TEMPESTIVA, PREVENTIVA, ORIENTADORA E TRANSPARENTEMENTE NA FISCALIZAÇÃO DA GESTÃO DOS RECURSOS PÚBLICOS DO DISTRITO FEDERAL, COM ÊNFASE NA ANÁLISE DAS CONTAS ANUAIS

TIPO DE PROGRAMA : Gestão de Políticas Públicas

PÚBLICO ALVO : PESSOAS FÍSICAS E JURÍDICAS ABRANGIDAS NA JURISDIÇÃO DO TCDF

HORIZONTE TEMPORAL : Contínuo INÍCIO : 2008 TÉRMINO : 2011

INDICADORES	UNIDADE MEDIDA	INDICE MAIS RECENTE	APURADO EM	DESEJADO 1º ANO	DESEJADO 2º ANO	DESEJADO 3º ANO	DESEJADO 4º ANO	FONTE DA INFORMAÇÃO
DECISÕES CONCLUSIVAS EM PROCESSOS DE ADMISSÃO E DE CONCESSÃO DE APOSENTADORIAS	%	76	31.12.2006	80	80	80	80	TCDF
DECISÕES CONCLUSIVAS EM PROCESSOS DE CONTAS	%	46	31.12.2006	50	50	60	60	TCDF
PRODUTIVIDADE EM FISCALIZAÇÕES	FISCALIZAÇÃO/ANALIST	8	31.12.2006	10	10	12	12	TCDF
PRODUTIVIDADE EM INSTRUÇÃO DE PROCESSOS	INSTRUÇÕES/ANALISTA	103	31.12.2006	120	120	140	140	TCDF

Código	Ação Projeto-Atividade- Operação Especial Descrição	Físico				Dados Financeiros (Valores em R$ 1,00)						
						Despesas Correntes			Despesas de Capital			Total
		Produto da Ação	Unidade de Medida	Quantidade	Região	Tesouro	Outras Fontes	Total	Tesouro	Outras Fontes	Total	
1018	RECUPERAÇÃO E MELHORIA DAS INSTALAÇÕES DO TRIBUNAL DE CONTAS DO DISTRITO FEDERAL	PRÉDIO REFORMADO	M2	5500	REGIÃO I - PLANO PILOTO	602.852		602.852	3.999.488		3.999.488	4.602.340
1077	CONSTRUÇÃO DE CENTRO DE TREINAMENTO	PRÉDIO CONSTRUÍDO	M2	3400	REGIÃO I - PLANO PILOTO	446.076		446.076	7.375.730		7.375.730	7.821.806
2655	CAPACITAÇÃO DE RECURSOS HUMANOS	SERVIDOR TREINADO	PESSOA	300	DISTRITO FEDERAL	1.630.952		1.630.952				1.630.952
8502	ADMINISTRAÇÃO DE PESSOAL	SERVIDOR REMUNERADO	PESSOA	590	DISTRITO FEDERAL	243.002.417		243.002.417				243.002.417
8504	CONCESSÃO DE BENEFÍCIOS A SERVIDORES	BENEFÍCIO CONCEDIDO	UNIDADE	850	DISTRITO FEDERAL	15.294.670		15.294.670				15.294.670
8505	PUBLICIDADE E PROPAGANDA	PUBLICIDADE E PROPAGANDA REALIZADA	UNIDADE	70	DISTRITO FEDERAL	118.012		118.012				118.012
8517	MANUTENÇÃO DE SERVIÇOS ADMINISTRATIVOS GERAIS				DISTRITO FEDERAL	11.606.636		11.606.636	3.627.935		3.627.935	15.234.571
		TOTAL DO PROGRAMA				272.701.615		272.701.615	15.003.153		15.003.153	287.704.768

Governo do Distrito Federal

Secretaria de Estado de Planejamento e Gestão

Plano Plurianual 2008 - 2011

Anexo III - Programas de Governo

ANO BASE : 2011

PROGRAMA : 0050 – VIGILÂNCIA À SAÚDE

OBJETIVO : ATUAR NOS FATORES DETERMINANTES E CONDICIONANTES DE AGRAVOS À SAÚDE COM A FINALIDADE DE CONHECER, DETECTAR, PREVENIR E/OU CONTROLAR DANOS À SAÚDE INDIVIDUAL OU COLETIVA

TIPO DE PROGRAMA : Finalístico

PÚBLICO ALVO : POPULAÇÃO DO DISTRITO FEDERAL E ENTORNO

HORIZONTE TEMPORAL : Contínuo INÍCIO : 2008 TÉRMINO : 2011

INDICADORES	UNIDADE MEDIDA	INDICE MAIS RECENTE	APURADO EM	DESEJADO 1º ANO	DESEJADO 2º ANO	DESEJADO 3º ANO	DESEJADO 4º ANO	FONTE DA INFORMAÇÃO

INSPEÇÕES REALIZADAS EM IMÓVEIS VISITADOS/NÚMERO DE IMÓVEIS EXISTENTES NO DISTRITO FEDERAL NO MESMO PERÍODO	UNIDADE	2440066	31.12.2003	2684073	2684073	2684073	2684073	DIVAL/SVS/SES
INVESTIGAÇÕES EPIDEMIOLÓGICAS ENCERRADAS OPORTUNAMENTE/NÚMERO DE NOTIFICAÇÕES REALIZADAS NO MESMO PERÍODO	%	57,7	31.12.2003	80	80	80	80	DIVEP/SVS/SES

Código	Ação Projeto-Atividade- Operação Especial Descrição	Físico				Dados Financeiros (Valores em R$ 1,00)						
						Despesas Correntes			Despesas de Capital			Total
		Produto da Ação	Unidade de Medida	Quantidade	Região	Tesouro	Outras Fontes	Total	Tesouro	Outras Fontes	Total	
1918	IMPLANTAÇÃO DE INSTALAÇÕES FÍSICAS PARA A VIGILÂNCIA AMBIENTAL	OBRA REALIZADA	M2	1000	DISTRITO FEDERAL				3.417.328		3.417.328	3.417.328
2585	AÇÕES DE VIGILÂNCIA AMBIENTAL	INSPEÇÃO REALIZADA	UNIDADE	2320000	DISTRITO FEDERAL	2.265.732		2.265.732				2.265.732
2699	DESENVOLVIMENTO DAS AÇÕES DO LABORATÓRIO CENTRAL DE SAÚDE	ANÁLISE REALIZADA	UNIDADE	240020	DISTRITO FEDERAL	2.265.732		2.265.732	100.000		100.000	2.365.732
2801	AÇÕES DE VIGILÂNCIA EPIDEMIOLÓGICA	AÇÃO REALIZADA	UNIDADE	340027	DISTRITO FEDERAL	351.572		351.572				351.572
2803	AÇÕES DE VIGILÂNCIA SANITÁRIA	INSPEÇÃO REALIZADA	UNIDADE	60000	DISTRITO FEDERAL	3.776.221		3.776.221				3.776.221
3507	CONSTRUÇÃO DE INSPETORIAS DE SAÚDE	PRÉDIO CONSTRUÍDO	M2	3000	DISTRITO FEDERAL				4.389.772		4.389.772	4.389.772
3669	IMPLANTAÇÃO DE REDES DE ESGOTOS	REDE COLETORA DE ESGOTO CONSTRUÍDA	M	800	DISTRITO FEDERAL	377.621		377.621				377.621
7026	CONSTRUÇÃO DE UNIDADES PARA A VIGILÂNCIA E CONTROLE AMBIENTAL	PRÉDIO CONSTRUÍDO	M2	3000	DISTRITO FEDERAL				3.292.328		3.292.328	3.292.328
		TOTAL DO PROGRAMA				9.036.878		9.036.878	11.199.428		11.199.428	20.236.306

Governo do Distrito Federal

Secretaria de Estado de Planejamento e Gestão

Plano Plurianual 2008 - 2011

Anexo III - Programas de Governo

ANO BASE : 2011

PROGRAMA : 0071 – DESENVOLVIMENTO E MANUTENÇÃO DOS SISTEMAS DE INFORMAÇÃO

OBJETIVO : DOTAR O GOVERNO DO DISTRITO FEDERAL DE SISTEMAS INFORMATIZADOS E SOLUÇÕES EM TECNOLOGIA DA INFORMAÇÃO QUE POSSIBILITAM AGILIDADE E TRANSPARÊNCIA NA GESTÃO PÚBLICA

TIPO DE PROGRAMA : Serviços de Estado

PÚBLICO ALVO : GOVERNO DO DISTRITO FEDERAL

HORIZONTE TEMPORAL : Contínuo INÍCIO : 2008 TÉRMINO : 2011

INDICADORES	UNIDADE MEDIDA	INDICE MAIS RECENTE	APURADO EM	DESEJADO 1º ANO	DESEJADO 2º ANO	DESEJADO 3º ANO	DESEJADO 4º ANO	FONTE DA INFORMAÇÃO
PESQUISAS SÓCIO-ECONÔMICAS REALIZADAS	UNIDADE	2	30.06.2003	3	3	3	3	CEP/CODEPLAN
PESSOAS ASSISTIDAS PELOS CENTROS INTEGRADOS DE TECNOLGIA DA INFORMAÇÃO	PESSOA	25000	30.06.2003	40000	40000	40000	40000	CEDETI/CODEPLAN
PESSOAS ATENDIDAS PELO SISTEMA DE ATENDIMENTO AO CIDADÃO	PESSOA	3542000	30.06.2003	7000000	7000000	7000000	7000000	OUVIDORIA / CODEPLAN
SISTEMAS CORPORATIVOS E DE GESTÃO PÚBLICA DESENVOLVIDOS OU MANTIDOS	UNIDADE	8	30.06.2003	9	9	9	9	DIT / CODEPLAN
ÓRGÃOS ASSISTIDOS NO PROCESSO DE MODERNIZAÇÃO TECNOLÓGICA	UNIDADE	82	30.06.2003	97	97	97	97	DM / CODEPLAN

Código	Ação Projeto-Atividade- Operação Especial Descrição	Físico				Dados Financeiros (Valores em R$ 1,00)						
						Despesas Correntes			Despesas de Capital			Total
		Produto da Ação	Unidade de Medida	Quantidade	Região	Tesouro	Outras Fontes	Total	Tesouro	Outras Fontes	Total	
1057	AMPLIAÇÃO E MODERNIZAÇÃO DA PLATAFORMA COMPUTACIONAL DOS SISTEMAS INSTITUCIONAIS DA SECRETARIA DE FAZENDA	SISTEMA AMPLIADO	UNIDADE	1	DISTRITO FEDERAL	50.269.012		50.269.012	4.828.749		4.828.749	55.097.761

1111	DESENVOLVIMENTO E EVOLUÇÃO DOS SISTEMAS INSTITUCIONAIS DA SECRETARIA DE FAZENDA	SISTEMA MELHORADO	UNIDADE	4	DISTRITO FEDERAL	31.731.687	31.731.687	8.871.562		8.871.562	40.603.249
3577	IMPLANTAÇÃO DA REDE GDF - NET / INTERNET	REDE DE INFORMÁTICA INSTALADA	UNIDADE	1	DISTRITO FEDERAL			1.301.017		1.301.017	1.301.017
3710	IMPLANTAÇÃO DO GOVERNO TRANSPARENTE E-GOV	REDE DE INFORMÁTICA INSTALADA	UNIDADE	1	DISTRITO FEDERAL			324.841		324.841	324.841
3744	AÇÕES DE SEGURANÇA DA INFORMAÇÃO	SISTEMA MANTIDO	UNIDADE	1	DISTRITO FEDERAL	224.306	224.306				224.306
3858	INFORMATIZAÇÃO DO SISTEMA ESCOLAR DA SECRETARIA DE ESTADO DE EDUCAÇÃO	PROJETO IMPLANTADO	UNIDADE	677	DISTRITO FEDERAL	18.029.291	18.029.291				18.029.291
3866	INSTALAÇÃO DO SISTEMA DE GEOPROCESSAMENTO	SISTEMA INSTALADO	UNIDADE	3	DISTRITO FEDERAL	8.962.292	8.962.292	3.182.584	4.000.000	7.182.584	16.144.876
3930	MODERNIZAÇÃO TECNOLÓGICA	PROJETO IMPLANTADO	UNIDADE	1	DISTRITO FEDERAL			418.783		418.783	418.783
6013	INTEGRAÇÃO ESCOLAR POR MEIO DA INTERNET	PROJETO IMPLANTADO	UNIDADE	1	DISTRITO FEDERAL			219.487		219.487	219.487
		TOTAL DO PROGRAMA				109.216.588	109.216.588	19.147.023	4.000.000	23.147.023	132.363.611

Governo do Distrito Federal

Secretaria de Estado de Planejamento e Gestão

Plano Plurianual 2008 - 2011

Anexo III - Programas de Governo

ANO BASE : 2011

PROGRAMA : 0084 – URBANIZAÇÃO

OBJETIVO : IMPLANTAR A INFRA-ESTRUTURA URBANÍSTICA E O MOBILIÁRIO URBANO DO DISTRITO FEDERAL

TIPO DE PROGRAMA : Finalístico

PÚBLICO ALVO : POPULAÇÃO DO DISTRITO FEDERAL

HORIZONTE TEMPORAL : Contínuo INÍCIO : 2008 TÉRMINO : 2011

INDICADORES	UNIDADE MEDIDA	INDICE MAIS RECENTE	APURADO EM	DESEJADO 1º ANO	DESEJADO 2º ANO	DESEJADO 3º ANO	DESEJADO 4º ANO	FONTE DA INFORMAÇÃO
INDICE DE URBANIZAÇÃO DO DF	%	60	01.02.2003	80	80	80	80	SO/GDF

Código	Ação Projeto-Atividade- Operação Especial Descrição	Físico				Dados Financeiros (Valores em R$ 1,00)						
						Despesas Correntes			Despesas de Capital			Total
		Produto da Ação	Unidade de Medida	Quantidade	Região	Tesouro	Outras Fontes	Total	Tesouro	Outras Fontes	Total	
1101	IMPLANTAÇÃO DE VIAS E OBRAS COMPLEMENTARES DE URBANIZAÇÃO	PAVIMENTAÇÃO EXECUTADA	M2	13714	REGIÃO II - GAMA				1.691.292		1.691.292	1.691.292
				3800	REGIÃO III - TAGUATINGA (EP)				250.000		250.000	250.000
				11000	REGIÃO V - SOBRADINHO (EP)				600.000		600.000	600.000
				30000	REGIÃO IX - CEILÂNDIA (EP)				625.000		625.000	625.000
				20000	REGIÃO XIII - SANTA MARIA (EP)				200.000		200.000	200.000
				7502	REGIÃO XIV - SÃO SEBASTIÃO (EP)				1.100.000		1.100.000	1.100.000
				3000	REGIÃO XV -				300.000		300.000	300.000

					RECANTO DAS EMAS (EP)						
				3000	REGIÃO XX - ÁGUAS CLARAS (EP)				300.000	300.000	300.000
				3000	REGIÃO XXI - RIACHO FUNDO II (EP)				200.000	200.000	200.000
				10370472	DISTRITO FEDERAL				175.809.781	175.809.781	175.809.781
1110	EXECUÇÃO DE OBRAS DE URBANIZAÇÃO	ÁREA URBANIZADA	M2	31000	REGIÃO I - PLANO PILOTO				7.133.380	7.133.380	7.133.380
				33200	REGIÃO II - GAMA				2.908.223	2.908.223	2.908.223
				108000	REGIÃO III - TAGUATINGA				5.562.780	5.562.780	5.562.780
				20000	REGIÃO IV - BRAZLÂNDIA				312.029	312.029	312.029
				100000	REGIÃO V - SOBRADINHO				1.488.279	1.488.279	1.488.279
				30000	REGIÃO VI - PLANALTINA	127.491		127.491	2.771.756	2.771.756	2.899.247
				1000	REGIÃO VII - PARANOÁ				1.426.676	1.426.676	1.426.676
				10389	REGIÃO VIII - NÚCLEO BANDEIRANTE				2.473.273	2.473.273	2.473.273
				50000	REGIÃO IX - CEILÂNDIA	377.621		377.621	4.938.493	4.938.493	5.316.114
				97000	REGIÃO X - GUARÁ	327.774		327.774	4.460.539	4.460.539	4.788.313
				5000	REGIÃO XI - CRUZEIRO	300.000		300.000	2.414.772	2.414.772	2.714.772
				2000	REGIÃO XII - SAMAMBAIA				96.042	96.042	96.042
				35000	REGIÃO XIII - SANTA MARIA				2.096.570	2.096.570	2.096.570
				10000	REGIÃO XIV - SÃO SEBASTIÃO				241.378	241.378	241.378
				150000	REGIÃO XV - RECANTO DAS EMAS				4.070.416	4.070.416	4.070.416
				15000	REGIÃO XVI - LAGO SUL				2.757.833	2.757.833	2.757.833
				11078	REGIÃO XVII - RIACHO FUNDO	200.000		200.000	1.120.314	1.120.314	1.320.314
				1000	REGIÃO XVIII - LAGO NORTE				1.679.087	1.679.087	1.679.087
				4500	REGIÃO XIX - CANDANGOLÂNDI				357.495	357.495	357.495
				50000	REGIÃO XX - ÁGUAS CLARAS				3.386.598	3.386.598	3.386.598
				300000	REGIÃO XXI - RIACHO FUNDO II				899.902	899.902	899.902
				30000	REGIÃO XXII - SUDOESTE/OCTO				3.292.328	3.292.328	3.292.328
				12040	REGIÃO XXIII- VARJÃO				252.114	252.114	252.114

				2000	REGIÃO XXIV - PARK WAY			80.035		80.035	80.035
				56000	REGIÃO XXV - SETOR COMPL. DE IND. E ABASTECIMENTO			2.590.270		2.590.270	2.590.270
				237293	REGIÃO XXVI - SOBRADINHO II			2.679.226		2.679.226	2.679.226
				558550	REGIÃO XXVII - JARDIM BOTÂNICO			11.672.403		11.672.403	11.672.403
				4000	REGIÃO XXVIII - ITAPOÃ			1.726.978		1.726.978	1.726.978
				8000	REGIÃO XXIX - SIA			428.462		428.462	428.462
				11777515	DISTRITO FEDERAL			145.789.781	350.000.000	495.789.781	495.789.781
1234	IMPLANTAÇÃO DE PLACAS DE ENDEREÇAMENTO	EQUIPAMENTO INSTALADO	UNIDADE	200	REGIÃO XX - ÁGUAS CLARAS			175.589		175.589	175.589
1506	CONSTRUÇÃO DE ABRIGOS PARA PASSAGEIROS DE ÔNIBUS	PONTO DE ÔNIBUS CONSTRUÍDO	M2	12	REGIÃO XX - ÁGUAS CLARAS			899.902		899.902	899.902
1554	CONSTRUÇÃO DE CICLOVIA	CICLOVIA CONSTRUÍDA	KM	20	REGIÃO XX - ÁGUAS CLARAS			3.127.712		3.127.712	3.127.712
1729	URBANIZAÇÃO DE PRAÇAS	ÁREA URBANIZADA	M2	8000	REGIÃO XV - RECANTO DAS EMAS			329.232		329.232	329.232
				7	REGIÃO XX - ÁGUAS CLARAS	151.048	151.048	881.404		881.404	1.032.452
1810	PRODUÇÃO DE PEÇAS EM PRÉ-MOLDADOS PELA FÁBRICA DE ARTEFATOS DE CIMENTO	PRÉ-MOLDADO PRODUZIDO	UNIDADE	300000	DISTRITO FEDERAL	1.576.445	1.576.445				1.576.445
1950	CONSTRUÇÃO DE PRAÇA PÚBLICA	PRAÇA CONSTRUÍDA	M2	5000	REGIÃO II - GAMA			710.812		710.812	710.812
				10000	REGIÃO IX - CEILÂNDIA	7.551	7.551	1.371.803		1.371.803	1.379.354
				5001	REGIÃO XIII - SANTA MARIA (EP)			225.000		225.000	225.000
				5000	REGIÃO XV - RECANTO DAS EMAS (EP)			200.000		200.000	200.000
				60000	REGIÃO XVI - LAGO SUL			917.359		917.359	917.359
				2800	REGIÃO XVII - RIACHO FUNDO			318.962		318.962	318.962
				40580	REGIÃO XIX - CANDANGOLÂNDI			803.034		803.034	803.034
				5000	REGIÃO XXI - RIACHO FUNDO II (EP)			200.000		200.000	200.000
				23354	REGIÃO XXIII- VARJÃO			1.920.525		1.920.525	1.920.525
				7000	REGIÃO XXVI - SOBRADINHO II			219.487		219.487	219.487
				500	REGIÃO XXVII - JARDIM BOTÂNICO			127.302		127.302	127.302
				1	DISTRITO FEDERAL						(VETADO)
1968	ELABORAÇÃO DE PROJETOS	PROJETO ELABORADO	UNIDADE	6	DISTRITO FEDERAL			3.143.607		3.143.607	3.143.607

2944	EXECUÇÃO DE OBRAS DE AJARDINAMENTO	AJARDINAMENTO CONSTRUÍDO	M2	500	REGIÃO VII - PARANOÁ	713.338		713.338	713.338
3361	CONSTRUÇÃO DE PONTES	PONTE CONSTRUÍDA	M2	350	DISTRITO FEDERAL	2.194.885		2.194.885	2.194.885
3402	URBANIZAÇÃO DE ÁREAS DA CAESB	AJARDINAMENTO CONSTRUÍDO	M2	5000	DISTRITO FEDERAL		1.000.000	1.000.000	1.000.000
3592	IMPLANTAÇÃO DE CERCAS E ALAMBRADOS DE PROTEÇÃO	CERCA CONSTRUÍDA	M	4800	DISTRITO FEDERAL		400.000	400.000	400.000
3902	REFORMA DE PRAÇA PÚBLICA	PRAÇA REFORMADA	M2	20900	REGIÃO III - TAGUATINGA	1.037.698		1.037.698	1.037.698
				50000	REGIÃO X - GUARÁ (EP)	200.000		200.000	200.000
				3800	REGIÃO XII - SAMAMBAIA (EP)	50.000		50.000	50.000
3962	CONTINUAÇÃO DO PROGRAMA DE ARBORIZAÇÃO NO DISTRITO FEDERAL	ÁRVORE PLANTADA	UNIDADE	271000	DISTRITO FEDERAL	1.003.593		1.003.593	1.003.593
5015	IMPLANTAÇÃO DE DRENAGEM PLUVIAL NA AVENIDA PRINCIPAL DA QSF - TAGUATINGA(EP)	REDE DE ÁGUAS PLUVIAIS CONSTRUÍDA	M	3600	REGIÃO III - TAGUATINGA				(VETADO)
5025	IMPLANTAÇÃO DE VIA MARGINAL À BR 070 NO SETOR O E EXPANSÃO DO SETOR O(EP)	VIA PERMANENTE CONSTRUÍDA	M	1000	REGIÃO IX - CEILÂNDIA	250.000		250.000	250.000
5028	DUPLICAÇÃO DA VIA "O" 5(EP)	VIA CONSTRUÍDA	M	500	REGIÃO IX - CEILÂNDIA	50.000		50.000	50.000
5048	IMPLANTAÇÃO DA LIGAÇÃO DA VIA "O" 3 À BR 070(EP)	VIA CONSTRUÍDA	M	1000	REGIÃO IX - CEILÂNDIA				(VETADO)
5056	IMPLANTAÇÃO DE PAVIMENTAÇÃO ASFÁLTICA EM PLANALTINA(EP)	PAVIMENTAÇÃO ASFÁLTICA EXECUTADA	M2	5000	REGIÃO VI - PLANALTINA				(VETADO)
5057	EXECUÇÃO DE OBRAS DE URBANIZAÇÃO EM PLANALTINA(EP)	ÁREA URBANIZADA	M2	5000	REGIÃO VI - PLANALTINA				(VETADO)
5067	CONSTRUÇÃO DE VIA DE ACESSO AO RIACHO FUNDO I, PRÓXIMO AO SETOR DE OFICINAS - RA XVII(EP)	VIA CONSTRUÍDA	M	1000	REGIÃO XVII - RIACHO FUNDO				(VETADO)
5079	REVITALIZAÇÃO DO SETOR DE DIVERSÕES SUL(EP)	UNIDADE BENEFICIADA	UNIDADE	1	REGIÃO I - PLANO PILOTO				(VETADO)
5083	RECUPERAÇÃO DAS AVENIDAS ALAGADOS E AVENIDA SANTA MARIA(EP)	OBRA REALIZADA	M2	2	REGIÃO XIII - SANTA MARIA				(VETADO)
5100	URBANIZAÇÃO DO SETOR DE MULTIPLAS ATIVIDADES DO GAMA (PRÓ-DF GAMA)(EP)	PROJETO REALIZADO	UNIDADE	1	REGIÃO II - GAMA				(VETADO)
5102	OBRAS DE PAVIMENTAÇÃO E URBANIZAÇÃO DOS CONDOMÍNIOS(EP)	ÁREA URBANIZADA	M2	1	DISTRITO FEDERAL				(VETADO)
5125	CONSTRUÇÃO DO CALÇADÃO PARA CAMINHADA, CONTORNANDO O GUARA I(EP)	OBRA REALIZADA	M2	1000	REGIÃO X - GUARÁ				(VETADO)
5140	IMPLANTAÇÃO DE VIAS E OBRAS COMPLEMENTARES DE URBANIZAÇÃO DOS CONDOMÍNIOS(EP)	ÁREA URBANIZADA	M2	1500000	DISTRITO FEDERAL				(VETADO)
5141	IMPLANTAÇÃO DE VIAS E OBRAS COMPLEMENTARES DE URBANIZAÇÃO DA ÁREA RURAL(EP)	ÁREA URBANIZADA	M2	1400000	DISTRITO FEDERAL				(VETADO)
5153	IMPLANTAÇÃO DO PARQUE URBANO E VIVENCIAL DO SETOR NORTE DO GAMA(EP)	PARQUE IMPLANTADO	UNIDADE	1	REGIÃO II - GAMA				(VETADO)
5155	COMPLEMENTAÇÃO DA AVENIDA CONTORNO DO GAMA(EP)	PROJETO IMPLANTADO	UNIDADE	1	REGIÃO II - GAMA				(VETADO)

5156	DUPLICAÇÃO DA AVENIDA JK NO GAMA(EP)	PROJETO IMPLANTADO	UNIDADE	1	REGIÃO II - GAMA				100.000		100.000	100.000
5157	DUPLICAÇÃO DA AVENIDA PAULO HUNGRIA NO GAMA(EP)	PROJETO IMPLANTADO	UNIDADE	1	REGIÃO II - GAMA				100.000		100.000	100.000
5163	IMPLANTAÇÃO DE OBRAS DE INFRA-ESTRUTURA E URBANIZAÇÃO DA REGIÃO DE PONTE ALTA NORTE NO GAMA(EP)	PAVIMENTAÇÃO ASFÁLTICA EXECUTADA	M2	1000	REGIÃO II - GAMA							(VETADO)
5164	IMPLANTAÇÃO DAS AÇÕES DO PLANO DIRETOR LOCAL DO GAMA(EP)	PROJETO IMPLANTADO	UNIDADE	20	REGIÃO II - GAMA							(VETADO)
5166	PAVIMENTAÇÃO ASFÁLTICA DA VC361, NA REGIÃO ADMINISTRATIVA DO GAMA(EP)	PAVIMENTAÇÃO ASFÁLTICA EXECUTADA	M2	8000	REGIÃO II - GAMA							(VETADO)
5902	CONSTRUÇÃO DE VIADUTO	VIADUTO CONSTRUÍDO	M2	20350	DISTRITO FEDERAL				23.194.885		23.194.885	23.194.885
5942	IMPLANTAÇÃO DE TRAÇADO URBANÍSTICO	PROJETO IMPLANTADO	UNIDADE	1	REGIÃO V - SOBRADINHO	361.804		361.804				361.804
7451	IMPLANTAÇÃO DO TAGUAPARK NO PISTÃO NORTE	PROJETO IMPLANTADO	UNIDADE	3	REGIÃO III - TAGUATINGA	213.733		213.733	3.943.857		3.943.857	4.157.590
		TOTAL DO PROGRAMA				3.645.467		3.645.467	450.593.491	351.400.000	801.993.491	805.638.958

Governo do Distrito Federal

Secretaria de Estado de Planejamento e Gestão

Plano Plurianual 2008 - 2011

Anexo III - Programas de Governo

ANO BASE : 2011

PROGRAMA : 0098 – INFRA-ESTRUTURA A SERVIÇO DO DESENVOLVIMENTO

OBJETIVO : DOTAR AS ÁREAS DE DESENVOLVIMENTO ECONÔMICO COM A INFRA-ESTRUTURA BÁSICA NECESSÁRIA A IMPLANTAÇÃO E INCENTIVO AO ESTABELECIMENTO DE EMPRESAS

TIPO DE PROGRAMA : Finalístico

PÚBLICO ALVO : POPULAÇÃO DO DISTRITO FEDERAL

HORIZONTE TEMPORAL : Contínuo INÍCIO : 2008 TÉRMINO : 2011

INDICADORES	UNIDADE MEDIDA	INDICE MAIS RECENTE	APURADO EM	DESEJADO 1º ANO	DESEJADO 2º ANO	DESEJADO 3º ANO	DESEJADO 4º ANO	FONTE DA INFORMAÇÃO
INDICE DE ADE S URBANIZADAS NO DF	%	10	01.02.2003	90	90	90	90	SO/GDF

Código	Ação Projeto-Atividade- Operação Especial Descrição	Físico				Dados Financeiros (Valores em R$ 1,00)						
		Produto da Ação	Unidade de Medida	Quantidade	Região	Despesas Correntes			Despesas de Capital			Total
						Tesouro	Outras Fontes	Total	Tesouro	Outras Fontes	Total	
1108	EXECUÇÃO DE OBRAS DE URBANIZAÇÃO EM ÁREAS DE DESENVOLVIMENTO ECONÔMICO	ÁREA URBANIZADA	M2	3000	REGIÃO XIII - SANTA MARIA (EP)				60.000		60.000	60.000
				2000	REGIÃO XV - RECANTO DAS EMAS (EP)				100.000		100.000	100.000
				1000	REGIÃO XXI - RIACHO FUNDO II (EP)				80.000		80.000	80.000
				60900	DISTRITO FEDERAL				30.534.431		30.534.431	30.534.431
1968	ELABORAÇÃO DE PROJETOS	PROJETO ELABORADO	UNIDADE	3	DISTRITO FEDERAL				493.849		493.849	493.849
3361	CONSTRUÇÃO DE PONTES	PONTE CONSTRUÍDA	M2	900	REGIÃO V - SOBRADINHO				260.092		260.092	260.092

5098	IMPLEMENTAÇÃO DO CENTRO DE EXCELÊNCIA EM ESTÉTICA E BELEZA DE BRASÍLIA(EP)	PROJETO IMPLANTADO	UNIDADE	1	DISTRITO FEDERAL	200.000	200.000	200.000
5107	CONSTRUÇÃO DE ESTACIONAMENTOS PÚBLICOS LINDEIROS AOS TEMPLOS RELIGIOSOS(EP)	INFRA-ESTRUTURA IMPLANTADA	UNIDADE	15	DISTRITO FEDERAL			(VETADO)
5111	IMPLANTAÇÃO DE SISTEMA DE ILUMINAÇÃO ÀS MARGENS DA DF-483 (SANTA MARIA/GAMA)(EP)	INFRA-ESTRUTURA IMPLANTADA	UNIDADE	1	DISTRITO FEDERAL			(VETADO)
5131	IMPLANTAÇÃO DO SETOR COMERCIAL DE BENS E SERVIÇOS LINDEIRO À DF-480, NO GAMA(EP)	PROJETO IMPLANTADO	UNIDADE	1	REGIÃO II - GAMA	300.000	300.000	300.000
5154	CONSTRUÇÃO DE MÓDULOS DE SERVIÇOS NO SETOR CENTRAL DO GAMA(EP)	PROJETO IMPLANTADO	UNIDADE	1	REGIÃO II - GAMA			(VETADO)
5168	CONSTRUÇÃO DA PRAÇA MAÇONICA NOS FUNDOS DOS LOTES 21 A 25, AE, SETOR CENTRAL, LADO LESTE DO GAMA(EP)	PRAÇA CONSTRUÍDA	M2	10000	REGIÃO II - GAMA			(VETADO)
		TOTAL DO PROGRAMA				32.028.372	32.028.372	32.028.372

Governo do Distrito Federal

Secretaria de Estado de Planejamento e Gestão

Plano Plurianual 2008 - 2011

Anexo III - Programas de Governo

ANO BASE : 2011

PROGRAMA : 0100 – APOIO ADMINISTRATIVO

OBJETIVO : PROVER ÓRGÃOS DO DISTRITO FEDERAL DOS MEIOS ADMINISTRATIVOS NECESSÁRIOS PARA A IMPLEMENTAÇÃO E GESTÃO DAS AÇÕES RESPONSÁVEIS PELA GERAÇÃO DE BENS E SERVIÇOS OFERTADOS DIRETAMENTE À SOCIEDADE

TIPO DE PROGRAMA : Apoio Administrativo

PÚBLICO ALVO : ÓRGÃOS DA ADMINISTRAÇÃO DIRETA, AUTÁRQUICA E FUNDACIONAL DO GOVERNO DO DISTRITO FEDERAL

HORIZONTE TEMPORAL : Contínuo INÍCIO : 2008 TÉRMINO : 2011

INDICADORES	UNIDADE MEDIDA	INDICE MAIS RECENTE	APURADO EM	DESEJADO 1º ANO	DESEJADO 2º ANO	DESEJADO 3º ANO	DESEJADO 4º ANO	FONTE DA INFORMAÇÃO

Código	Ação Projeto-Atividade- Operação Especial Descrição	Físico				Dados Financeiros (Valores em R$ 1,00)						
						Despesas Correntes			Despesas de Capital			Total
		Produto da Ação	Unidade de Medida	Quantidade	Região	Tesouro	Outras Fontes	Total	Tesouro	Outras Fontes	Total	
1471	MODERNIZAÇÃO DO SISTEMA DE INFORMÁTICA	SISTEMA MELHORADO	UNIDADE	1	DISTRITO FEDERAL	1.121.709		1.121.709	3.259.908		3.259.908	4.381.617
1984	CONSTRUÇÃO DE PRÉDIOS E PRÓPRIOS	PRÉDIO CONSTRUÍDO	M2	500	DISTRITO FEDERAL (EP)				275.000		275.000	275.000
2042	MANUTENÇÃO DO FUNDO DE ASSISTÊNCIA A SAÚDE DOS SERVIDORES	PESSOA ASSISTIDA	PESSOA	5500	DISTRITO FEDERAL	21.377.676		21.377.676				21.377.676
2578	CERIMONIAL DO GOVERNADOR	AÇÃO REALIZADA	UNIDADE	60	DISTRITO FEDERAL	2.114.683		2.114.683				2.114.683
2598	REALIZAÇÃO DE FORUNS, CONFERÊNCIAS E SEMINÁRIOS	EVENTO REALIZADO	UNIDADE	17	DISTRITO FEDERAL	125.239		125.239				125.239
2616	MANUTENÇÃO E FUNCIONAMENTO DO CONSELHO DE DEFESA DOS DIREITOS DA PESSOA HUMANA	CONSELHO MANTIDO	UNIDADE	1	DISTRITO FEDERAL	161.620		161.620				161.620
2665	MANUTENÇÃO E FUNCIONAMENTO DO CONSELHO DOS DIREITOS DA PESSOA PORTADORA DE	CONSELHO MANTIDO	UNIDADE	1	DISTRITO	161.620		161.620				161.620

	DEFICIÊNCIA - CODDEDE/DF				FEDERAL						
2693	MANUTENÇÃO E FUNCIONAMENTO DO CONSELHO DE ASSISTÊNCIA SOCIAL - CAS	CONSELHO MANTIDO	UNIDADE	2	DISTRITO FEDERAL	379.746	379.746				379.746
2766	MANUTENÇÃO E FUNCIONAMENTO DO CONSELHO DOS DIREITOS DA CRIANÇA E DO ADOLESCENTE - CDCA	CONSELHO MANTIDO	UNIDADE	1	DISTRITO FEDERAL	161.620	161.620				161.620
2767	MANUTENÇÃO E FUNCIONAMENTO DOS CONSELHOS TUTELARES	CONSELHO MANTIDO	UNIDADE	1	DISTRITO FEDERAL	161.620	161.620				161.620
2984	MANUTENÇÃO DA FROTA OFICIAL DE VEÍCULOS DO GDF	VEÍCULO MANTIDO	UNIDADE	1294	DISTRITO FEDERAL	35.550.426	35.550.426				35.550.426
2990	MANUTENÇÃO DE BENS IMÓVEIS DO GDF	IMÓVEL MANTIDO	UNIDADE	39	DISTRITO FEDERAL	117.524.451	117.524.451				117.524.451
3467	AQUISIÇÃO DE EQUIPAMENTOS	EQUIPAMENTO ADQUIRIDO	UNIDADE	4000	DISTRITO FEDERAL				6.000.000	6.000.000	6.000.000
3711	REALIZAÇÃO DE ESTUDOS E PESQUISAS DIVERSOS	ESTUDO REALIZADO	UNIDADE	3	DISTRITO FEDERAL	2.000.000	2.000.000				2.000.000
3903	REFORMA DE PRÉDIOS E PRÓPRIOS	PRÉDIO REFORMADO	M2	500	DISTRITO FEDERAL (EP)			275.000		275.000	275.000
3963	CONTRATAÇÃO DE CONSULTORIAS	CONSULTORIA REALIZADA	UNIDADE	5	DISTRITO FEDERAL				4.000.000	4.000.000	4.000.000
5001	CONSTRUÇÃO DAS SEDES DOS CONSELHOS TUTELARES EM TODO O DF(EP)	PRÉDIO CONSTRUÍDO	M2	3	DISTRITO FEDERAL						(VETADO)
5170	ESTRUTURAÇÃO DE SISTEMA DE INFORMAÇÕES ESTRATÉGICAS(EP)	SISTEMA IMPLANTADO	UNIDADE	1	DISTRITO FEDERAL	2.000.000	2.000.000				2.000.000
6023	CONCESSÃO DE BOLSA DE ESTUDOS	ALUNO ATENDIDO	PESSOA	20	DISTRITO FEDERAL	141.984	141.984				141.984
6030	MANUTENÇÃO E FUNCIONAMENTO DO CONSELHO DE DEFESA DOS DIREITOS DA MULHER	CONSELHO MANTIDO	UNIDADE	1	DISTRITO FEDERAL	161.620	161.620				161.620
6031	MANUTENÇÃO E FUNCIONAMENTO DO CONSELHO DOS DIREITOS DO IDOSO	CONSELHO MANTIDO	UNIDADE	1	DISTRITO FEDERAL	161.620	161.620				161.620
6032	MANUTENÇÃO E FUNCIONAMENTO DO CONSELHO DE DEFESA DOS DIREITOS DO NEGRO	CONSELHO MANTIDO	UNIDADE	1	DISTRITO FEDERAL	161.620	161.620				161.620
6056	APOIO ADMINISTRATIVO ÀS ATIVIDADES DO CONSELHO DE SAÚDE DO DISTRITO FEDERAL	UNIDADE BENEFICIADA	UNIDADE	1	DISTRITO FEDERAL	75.524	75.524				75.524
6073	REALIZAÇÃO DE CAMPANHAS EDUCATIVAS	CAMPANHA EDUCATIVA REALIZADA	UNIDADE	6	DISTRITO FEDERAL	79.469	79.469				79.469
6302	CAPACITAÇÃO DOS CONSELHEIROS TUTELARES(EP)	AÇÃO IMPLEMENTADA	UNIDADE	1	DISTRITO FEDERAL	100.000	100.000				100.000
6319	IMPLEMENTAÇÃO DO CONSELHO DE ESCOLHA DEMOCRÁTICA DOS DIRETORES DE ESCOLAS PÚBLICAS(EP)	AÇÃO IMPLEMENTADA	UNIDADE	1	DISTRITO FEDERAL						(VETADO)
6330	MANUTENÇÃO DO ÓRGÃO DE ASSISTÊNCIA E PREVIDÊNCIA DO DISTRITO FEDERAL(EP)	ÓRGÃO MANTIDO	UNIDADE	1	DISTRITO FEDERAL	1.500.000	1.500.000	500.000		500.000	2.000.000
6335	MANUTENÇÃO DO SISTEMA DE INFORMAÇÃO ESTRATÉGICA(EP)	SISTEMA MANTIDO	UNIDADE	1	DISTRITO FEDERAL	2.000.000	2.000.000				2.000.000

6348	MANUTENÇÃO DAS AÇÕES DA DEFENSORIA PÚBLICA DO DISTRITO FEDERAL(EP)	SISTEMA MANTIDO	UNIDADE	500942	DISTRITO FEDERAL	2.000.000		2.000.000	1.000.000		1.000.000	3.000.000
8502	ADMINISTRAÇÃO DE PESSOAL	SERVIDOR REMUNERADO	PESSOA	197248	DISTRITO FEDERAL	4.043.088.049	4.735.351.657	8.778.439.706				8.778.439.706
8517	MANUTENÇÃO DE SERVIÇOS ADMINISTRATIVOS GERAIS				REGIÃO I - PLANO PILOTO	16.391.661		16.391.661	1.943.568		1.943.568	18.335.229
					REGIÃO II - GAMA	3.369.301		3.369.301				3.369.301
					REGIÃO III - TAGUATINGA	2.789.026		2.789.026	438.976		438.976	3.228.002
					REGIÃO IV - BRAZLÂNDIA	44.500		44.500	879.050		879.050	923.550
					REGIÃO V - SOBRADINHO	2.184.922		2.184.922	163.517		163.517	2.348.439
					REGIÃO VI - PLANALTINA	1.737.581		1.737.581	576.897		576.897	2.314.478
					REGIÃO VII - PARANOÁ	702.377		702.377	1.426.676		1.426.676	2.129.053
					REGIÃO VIII - NÚCLEO BANDEIRANTE	1.377.942		1.377.942				1.377.942
					REGIÃO IX - CEILÂNDIA	2.643.354		2.643.354	768.209		768.209	3.411.563
					REGIÃO X - GUARÁ	1.510.487		1.510.487	519.089		519.089	2.029.576
					REGIÃO XI - CRUZEIRO	1.865.450		1.865.450				1.865.450
					REGIÃO XII - SAMAMBAIA	1.137.405		1.137.405	214.763		214.763	1.352.168
					REGIÃO XIII - SANTA MARIA	1.069.025		1.069.025				1.069.025
					REGIÃO XIV - SÃO SEBASTIÃO	192.342		192.342	44.462		44.462	236.804
					REGIÃO XV - RECANTO DAS EMAS	362.516		362.516				362.516
					REGIÃO XVI - LAGO SUL	1.947.130		1.947.130	708.866		708.866	2.655.996
					REGIÃO XVII - RIACHO FUNDO	611.039		611.039	81.638		81.638	692.677
					REGIÃO XVIII - LAGO NORTE	869.668		869.668	296.308		296.308	1.165.976
					REGIÃO XIX - CANDANGOLÂNDI	6.145.747	300.000	6.445.747	98.769	75.000	173.769	6.619.516
					REGIÃO XX - ÁGUAS CLARAS	1.631.326		1.631.326				1.631.326
					REGIÃO XXI - RIACHO FUNDO II	324.754		324.754	109.743		109.743	434.497
					REGIÃO XXII - SUDOESTE/OCTO	370.069		370.069				370.069

					REGIÃO XXIII-VARJÃO	196.451		196.451	45.352		45.352	241.803
					REGIÃO XXIV - PARK WAY	394.740		394.740	125.388		125.388	520.128
					REGIÃO XXV - SETOR COMPL. DE IND. E ABASTECIMENTO	551.751		551.751				551.751
					REGIÃO XXVI - SOBRADINHO II	793.006		793.006	219.487		219.487	1.012.493
					REGIÃO XXVII - JARDIM BOTÂNICO	419.159		419.159	98.769		98.769	517.928
					REGIÃO XXVIII - ITAPOÃ	286.992		286.992	54.871		54.871	341.863
					REGIÃO XXIX - SIA	249.517		249.517	83.102		83.102	332.619
					DISTRITO FEDERAL	567.638.249	115.750.416	683.388.665	76.214.731	5.917.227	82.131.958	765.520.623
9051	PARTICIPAÇÃO EM ORGANISMOS INTERNACIONAIS	AÇÃO IMPLEMENTADA	UNIDADE	4	DISTRITO FEDERAL	30.209		30.209				30.209
		TOTAL DO PROGRAMA				4.852.147.992	4.851.402.073	9.703.550.065	90.422.139	15.992.227	106.414.366	9.809.964.431

Governo do Distrito Federal

Secretaria de Estado de Planejamento e Gestão

Plano Plurianual 2008 - 2011

Anexo III - Programas de Governo

ANO BASE : 2011

PROGRAMA : 0107 – PROGRAMA DE DADOS SÓCIO-ECONÔMICOS

OBJETIVO : ELABORAR E DISSEMINAR INFORMAÇÕES ESTATÍSTICAS, DE NATUREZA SOCIAL, ECONÔMICA E DE PERFIL POPULACIONAL DO DISTRITO FEDERAL

TIPO DE PROGRAMA : Serviços de Estado

PÚBLICO ALVO : GOVERNO E SOCIEDADE

HORIZONTE TEMPORAL : Contínuo INÍCIO : 2008 TÉRMINO : 2011

INDICADORES	UNIDADE MEDIDA	INDICE MAIS RECENTE	APURADO EM	DESEJADO 1º ANO	DESEJADO 2º ANO	DESEJADO 3º ANO	DESEJADO 4º ANO	FONTE DA INFORMAÇÃO
INDICADORES ECONÔMICOS	UNIDADE	EM APURAÇÃO						
INDICADORES SOCIAIS	UNIDADE	EM APURAÇÃO						

Código	Ação Projeto-Atividade-Operação Especial Descrição	Físico				Dados Financeiros (Valores em R$ 1,00)						
		Produto da Ação	Unidade de Medida	Quantidade	Região	Despesas Correntes			Despesas de Capital			Total
						Tesouro	Outras Fontes	Total	Tesouro	Outras Fontes	Total	
2667	TRATAMENTO DE INFORMAÇÕES EM SISTEMA GEO-REFERENCIADO	INFORMAÇÃO TRATADA	UNIDADE	1	DISTRITO FEDERAL	5.549.740	20.258.000	25.807.740	22.232.003	20.258.000	42.490.003	68.297.743
2912	ESTUDOS E PESQUISAS SÓCIO-ECONÔMICAS	ESTUDO REALIZADO	UNIDADE	12	DISTRITO FEDERAL	1.092.837	1.447.000	2.539.837	1.587.998	1.447.000	3.034.998	5.574.835
2994	MANUTENÇÃO DE SISTEMAS CORPORATIVOS E DE GESTÃO VOLTADOS À ADMINISTRAÇÃO PÚBLICA	SISTEMA MANTIDO	UNIDADE	15	DISTRITO FEDERAL	3.928.385	14.470.000	18.398.385	15.880.002	14.470.000	30.350.002	48.748.387
4949	MANUTENÇÃO DO SERVIÇO DE ATENDIMENTO AO CIDADÃO	PESSOA ATENDIDA	PESSOA	5000000	DISTRITO FEDERAL	15.737.026		15.737.026				15.737.026
8502	ADMINISTRAÇÃO DE PESSOAL	SERVIDOR REMUNERADO	PESSOA	121	DISTRITO FEDERAL	31.415.279	1.112.477	32.527.756				32.527.756

8504	CONCESSÃO DE BENEFÍCIOS A SERVIDORES	BENEFÍCIO CONCEDIDO	UNIDADE	108	DISTRITO FEDERAL	21.855	4.388.555	4.410.410				4.410.410
8517	MANUTENÇÃO DE SERVIÇOS ADMINISTRATIVOS GERAIS				DISTRITO FEDERAL	47.209	7.974.878	8.022.087				8.022.087
		TOTAL DO PROGRAMA				57.792.331	49.650.910	107.443.241	39.700.003	36.175.000	75.875.003	183.318.244

Governo do Distrito Federal

Secretaria de Estado de Planejamento e Gestão

Plano Plurianual 2008 - 2011

Anexo III - Programas de Governo

ANO BASE : 2011

PROGRAMA : 0116 – DESENVOLVIMENTO DO SISTEMA PÚBLICO DE EMPREGO

OBJETIVO : CONTRIBUIR PARA O INCREMENTO DO NÍVEL GLOBAL DE EMPREGOS NO DISTRITO FEDERAL

TIPO DE PROGRAMA : Finalístico

PÚBLICO ALVO : TRABALHADORES DESEMPREGADOS E SOB RISCO DE DESOCUPAÇÃO

HORIZONTE TEMPORAL : Contínuo INÍCIO : 2008 TÉRMINO : 2011

INDICADORES	UNIDADE MEDIDA	INDICE MAIS RECENTE	APURADO EM	DESEJADO 1º ANO	DESEJADO 2º ANO	DESEJADO 3º ANO	DESEJADO 4º ANO	FONTE DA INFORMAÇÃO
TAXA DE PARTICIPAÇÃO DE TRABALHADORES COLOCADOS PELA STb / ADMISSÕES NO DF	%	2,94	31.12.2003	4	4	4	4	DAT/DIP/STb
TAXA DE PARTICIPAÇÃO DE TRABALHADORES SEGURADOS NOS POSTOS DO SINE /APECs/ DISPENSADOS SEM JUSTA CAUSA NO DF	%	41,6	31.12.2003	48,7	48,7	48,7	48,7	DIP/STb

Código	Ação Projeto-Atividade- Operação Especial Descrição	Físico				Dados Financeiros (Valores em R$ 1,00)						
		Produto da Ação	Unidade de Medida	Quantidade	Região	Despesas Correntes			Despesas de Capital			Total
						Tesouro	Outras Fontes	Total	Tesouro	Outras Fontes	Total	
2610	CAPACITAÇÃO POR MEIO DE CURSOS PROFISSIONAIS A ADOLESCENTES	ADOLESCENTE ASSISTIDO	PESSOA	2250	DISTRITO FEDERAL	3.932.556		3.932.556				3.932.556
7466	IMPLANTAÇÃO DO SISTEMA DE PLANEJAMENTO E GESTÃO DO DESENVOLVIMENTO SOCIAL EM ADE NO DISTRITO FEDERAL - PROGRAMA PRÓ-CIDADE CEF	SISTEMA IMPLANTADO	UNIDADE	1	DISTRITO FEDERAL	226.572		226.572				226.572
9075	APOIO AO DESPORTO AMADOR	EVENTO APOIADO	UNIDADE	50000	DISTRITO FEDERAL							(VETADO)
		TOTAL DO PROGRAMA				4.159.128		4.159.128				4.159.128

Governo do Distrito Federal

Secretaria de Estado de Planejamento e Gestão

Plano Plurianual 2008 - 2011

Anexo III - Programas de Governo

ANO BASE : 2011

PROGRAMA : 0122 – ABASTECIMENTO DE ÁGUA

OBJETIVO : PLANEJAR, PROJETAR, EXECUTAR, OPERAR E MANTER OS SISTEMAS DE ABASTECIMENTO DE ÁGUA DO DISTRITO FEDERAL

TIPO DE PROGRAMA : Finalístico

PÚBLICO ALVO : POPULAÇÃO DO DISTRITO FEDERAL

HORIZONTE TEMPORAL : Contínuo INÍCIO : 2008 TÉRMINO : 2011

INDICADORES	UNIDADE MEDIDA	INDICE MAIS RECENTE	APURADO EM	DESEJADO 1º ANO	DESEJADO 2º ANO	DESEJADO 3º ANO	DESEJADO 4º ANO	FONTE DA INFORMAÇÃO
NÍVEL DE ATENDIMENTO COM SERVIÇOS DE ABASTECIMENTO DE ÁGUA	%	90,38	31.12.2003	95	95	95	95	CAESB
ÍNDICE DE HIDROMETRAÇÃO	%	99	31.12.2003	100	100	100	100	CAESB
ÍNDICE DE PERDAS DE ÁGUA	%	26,2	31.12.2003	23	23	23	23	CAESB

Código	Ação Projeto-Atividade- Operação Especial Descrição	Físico				Dados Financeiros (Valores em R$ 1,00)						
		Produto da Ação	Unidade de Medida	Quantidade	Região	Despesas Correntes			Despesas de Capital			Total
						Tesouro	Outras Fontes	Total	Tesouro	Outras Fontes	Total	
3574	PERFURAÇÃO DE POÇOS	POÇO PERFURADO	UNIDADE	90	DISTRITO FEDERAL					5.000.000	5.000.000	5.000.000
3590	IMPLANTAÇÃO DE ADUTORAS	ADUTORA CONSTRUÍDA	M	8000	DISTRITO FEDERAL					5.000.000	5.000.000	5.000.000
3662	AQUISIÇÃO E INSTALAÇÃO DE HIDRÔMETROS EM LIGAÇÕES PREDIAIS DE ÁGUA	HIDRÔMETRO INSTALADO	UNIDADE	100000	DISTRITO FEDERAL					8.200.000	8.200.000	8.200.000
3665	IMPLANTAÇÃO DE REDES DE DISTRIBUIÇÃO DE ÁGUA	REDE DE DISTRIBUIÇÃO DE ÁGUA CONSTRUÍDA	M	226200	DISTRITO FEDERAL				1.646.163	20.500.000	22.146.163	22.146.163
3904	REFORMA DE RESERVATÓRIOS	RESERVATÓRIO DE ÁGUA REFORMADO	M3	65000	DISTRITO FEDERAL					40.000.000	40.000.000	40.000.000
3952	SUBSTITUIÇÃO E SETORIZAÇÃO DE REDES DE DISTRIBUIÇÃO ÁGUA	REDE DE DISTRIBUIÇÃO DE ÁGUA SUBSTITUÍDA	M	80000	DISTRITO FEDERAL					10.500.000	10.500.000	10.500.000
4986	ELABORAÇÃO DE PROJETOS PARA OS SISTEMAS DE ABASTECIMENTO DE ÁGUA	PROJETO ELABORADO	UNIDADE	20	DISTRITO FEDERAL					5.500.000	5.500.000	5.500.000
4987	ELABORAÇÃO DO PLANO DIRETOR PARA O SISTEMA DE ABASTECIMENTO DE ÁGUA	PLANO DIRETOR ELABORADO	UNIDADE	1	DISTRITO FEDERAL					1.000.000	1.000.000	1.000.000
5709	CONSTRUÇÃO DE BARRAGENS	BARRAGEM CONSTRUÍDA	M3	20000	DISTRITO FEDERAL					100.000.000	100.000.000	100.000.000
5713	CONSTRUÇÃO DE ESTAÇÕES DE TRATAMENTO DE ÁGUA	ESTAÇÃO DE TRATAMENTO DE ÁGUA CONSTRUÍDA	M2	85000	DISTRITO FEDERAL					25.000.000	25.000.000	25.000.000
5714	CONSTRUÇÃO DE ESTAÇÕES ELEVATÓRIAS DE ÁGUA	ESTAÇÃO ELEVATÓRIA DE ÁGUA CONSTRUÍDA	M2	1200	DISTRITO FEDERAL					8.000.000	8.000.000	8.000.000
5725	CONSTRUÇÃO DE RESERVATÓRIOS	RESERVATÓRIO CONSTRUÍDO	M2	65000	DISTRITO FEDERAL					20.000.000	20.000.000	20.000.000
7006	MELHORIAS NOS SISTEMAS DE ABASTECIMENTO DE ÁGUA	SISTEMA MELHORADO	UNIDADE	17	DISTRITO FEDERAL					15.300.000	15.300.000	15.300.000
7007	AQUISIÇÃO DE EQUIPAMENTOS E MATERIAIS PARA OS SISTEMAS DE ABASTECIMENTO DE ÁGUA	EQUIPAMENTO ADQUIRIDO	UNIDADE	300	DISTRITO FEDERAL					5.000.000	5.000.000	5.000.000
7009	REFORMA DE ESTAÇÕES DE TRATAMENTO DE ÁGUA	ESTAÇÃO DE TRATAMENTO DE ÁGUA REFORMADA	M2	15000	DISTRITO FEDERAL					20.800.000	20.800.000	20.800.000
7038	SISTEMA DE ABASTECIMENTO DE ÁGUA DA CIDADE DE ÁGUAS LINDAS	SISTEMA IMPLANTADO	UNIDADE	2	OUTROS ESTADOS					2.500.000	2.500.000	2.500.000
7058	IMPLANTAÇÃO DE SISTEMAS DE ABASTECIMENTO DE ÁGUA	SISTEMA IMPLANTADO	UNIDADE	50	REGIÃO IX - CEILÂNDIA (EP)				75.000		75.000	75.000
				15	DISTRITO FEDERAL					28.000.000	28.000.000	28.000.000
7463	ABASTECIMENTO DE ÁGUA EM ADE NO DISTRITO FEDERAL - PROGRAMA PRÓ-CIDADE CEF	SISTEMA AMPLIADO	UNIDADE	2	DISTRITO FEDERAL				329.232	3.000.000	3.329.232	3.329.232
		TOTAL DO PROGRAMA							2.050.395	323.300.000	325.350.395	325.350.395

Governo do Distrito Federal

Secretaria de Estado de Planejamento e Gestão

Plano Plurianual 2008 - 2011

Anexo III - Programas de Governo

Governo do Distrito Federal
Secretaria de Estado de Planejamento e Gestão
Plano Plurianual 2008 - 2011
Anexo III - Programas de Governo

ANO BASE : 2011
PROGRAMA : 0124 – ESGOTAMENTO SANITÁRIO
OBJETIVO : PLANEJAR, PROJETAR, EXECUTAR, OPERAR E MANTER OS SISTEMAS DE COLETA E DE TRATAMENTO DE ESGOTOS DO DISTRITO FEDERAL

TIPO DE PROGRAMA : Finalístico
PÚBLICO ALVO : POPULAÇÃO DO DISTRITO FEDERAL

HORIZONTE TEMPORAL : Contínuo INÍCIO : 2008 TÉRMINO : 2011

INDICADORES	UNIDADE MEDIDA	INDICE MAIS RECENTE	APURADO EM	DESEJADO 1º ANO	DESEJADO 2º ANO	DESEJADO 3º ANO	DESEJADO 4º ANO	FONTE DA INFORMAÇÃO
NÍVEL DE ATENDIMENTO COM SERVIÇOS DE ESGOTAMENTO SANITÁRIOS	%	84,74	31.12.2003	90	90	90	90	CAESB
ÍNDICE DE TRATAMENTO DE ESGOTOS COLETADOS	%	66,5	31.12.2003	95	95	95	95	CAESB
MANTER A TAXA DE CRESCIMENTO ANUAL DAS LIGAÇÕES DE ESGOTOS EM 3,8 % a .a PARA GARANTIR A UNIVERSALIZAÇÃO	%	2,19	31.12.2003	3,8	3,8	3,8	3,8	CAESB

Código	Ação Projeto-Atividade- Operação Especial Descrição	Físico				Dados Financeiros (Valores em R$ 1,00)						
						Despesas Correntes			Despesas de Capital			Total
		Produto da Ação	Unidade de Medida	Quantidade	Região	Tesouro	Outras Fontes	Total	Tesouro	Outras Fontes	Total	
3637	PROGRAMA PARA VERIFICAÇÃO HIDRÁULICA DAS REDES COLETORAS DE ESGOTOS	PROGRAMA IMPLANTADO	UNIDADE	3	DISTRITO FEDERAL					1.500.000	1.500.000	1.500.000
3669	IMPLANTAÇÃO DE REDES DE ESGOTOS	REDE COLETORA DE ESGOTO CONSTRUÍDA	M	500	REGIÃO IX - CEILÂNDIA (EP)				75.000		75.000	75.000
				1	REGIÃO XIV - SÃO SEBASTIÃO							(VETADO)
				129375	DISTRITO FEDERAL					24.900.000	24.900.000	24.900.000
3822	CONSTRUÇÃO DE EMISSÁRIOS DE ESGOTOS SANITÁRIOS	EMISSÁRIO DE ESGOTO CONSTRUÍDO	M	2500	DISTRITO FEDERAL					1.500.000	1.500.000	1.500.000
4970	REMANEJAMENTO DE REDES DE ESGOTOS	REDE COLETORA DE ESGOTO REMANEJADA	M	15000	DISTRITO FEDERAL					3.000.000	3.000.000	3.000.000
4985	ELABORAÇÃO DE PROJETOS PARA O SISTEMA DE ESGOTAMENTO SANITÁRIO	PROJETO ELABORADO	UNIDADE	25	DISTRITO FEDERAL					5.500.000	5.500.000	5.500.000
5076	IMPLANTACAO DO TRATAMENTO DE ODOR NAS ETES DO DF(EP)	PROJETO IMPLANTADO	UNIDADE	4	DISTRITO FEDERAL					1.000.000	1.000.000	1.000.000
5104	CONSTRUÇÃO DE ESTAÇÃO DE TRATAMENTO DE ESGOTO SANITÁRIO NA REGIÃO DE SOBRADINHO(EP)	ESTAÇÃO DE TRATAMENTO DE ESGOTO CONSTRUÍDA	M2	25000	REGIÃO V - SOBRADINHO				250.000		250.000	250.000
5165	IMPLANTAÇÃO DE SISTEMA DE ELIMINAÇÃO DO MAU CHEIRO NAS USINAS DE TRATAMENTO DE ESGOTO(EP)	PROJETO REALIZADO	UNIDADE	6	DISTRITO FEDERAL							(VETADO)
5712	CONSTRUÇÃO DE ESTAÇÕES DE TRATAMENTO DE ESGOTOS SANITÁRIOS	ESTAÇÃO DE TRATAMENTO DE ESGOTO CONSTRUÍDA	M2	20000	DISTRITO FEDERAL					2.800.000	2.800.000	2.800.000
5715	CONSTRUÇÃO DE ESTAÇÕES ELEVATÓRIAS DE ESGOTOS SANITÁRIOS	ESTAÇÃO ELEVATÓRIA DE ESGOTO CONSTRUÍDA	M2	50	DISTRITO FEDERAL					3.300.000	3.300.000	3.300.000
5716	CONSTRUÇÃO DE INTERCEPTORES DE ESGOTOS SANITÁRIOS	INTERCEPTOR DE ESGOTO CONSTRUÍDO	M	10000	DISTRITO FEDERAL					4.000.000	4.000.000	4.000.000
7010	IMPLANTAÇÃO DE SISTEMAS DE ESGOTAMENTO SANITÁRIO	SISTEMA IMPLANTADO	UNIDADE	18	DISTRITO FEDERAL				10.438.976	50.000.000	60.438.976	60.438.976

7011	AQUISIÇÃO DE EQUIPAMENTOS E MATERIAIS PARA OS SISTEMAS DE ESGOTAMENTO SANITÁRIO	EQUIPAMENTO ADQUIRIDO	UNIDADE	50	DISTRITO FEDERAL		5.000.000	5.000.000	5.000.000
7012	MELHORIAS NOS SISTEMAS DE ESGOTAMENTO SANITÁRIO	SISTEMA MELHORADO	UNIDADE	33	DISTRITO FEDERAL		24.000.000	24.000.000	24.000.000
7316	SISTEMA DE ESGOTAMENTO SANITÁRIO DA CIDADE DE ÁGUAS LINDAS	SISTEMA IMPLANTADO	UNIDADE	1	OUTROS ESTADOS		10.000.000	10.000.000	10.000.000
7462	COMPLEMENTAÇÃO DO SISTEMA DE ESGOTAMENTO SANITÁRIONO DF - PROGRAMA PRÓ-MORADIA CEF	SISTEMA AMPLIADO	UNIDADE	2	DISTRITO FEDERAL		10.000.000	10.000.000	10.000.000
7464	ESGOTAMENTO SANITÁRIO EM ADE NO DISTRITO FEDERAL - PROGRAMA PRÓ-CIDADE CEF	SISTEMA AMPLIADO	UNIDADE	2	DISTRITO FEDERAL	219.487	10.000.000	10.219.487	10.219.487
		TOTAL DO PROGRAMA				10.983.463	156.500.000	167.483.463	167.483.463

Governo do Distrito Federal

Secretaria de Estado de Planejamento e Gestão

Plano Plurianual 2008 - 2011

Anexo III - Programas de Governo

ANO BASE : 2011

PROGRAMA : 0127 – DEFESA JURÍDICA DO DISTRITO FEDERAL

OBJETIVO : DEFENDER JURIDICAMENTE E PRESTAR CONSULTORIA ÀS UNIDADES DO DISTRITO FEDERAL

TIPO DE PROGRAMA : Serviços de Estado

PÚBLICO ALVO : ÓRGÃOS DO DISTRITO FEDERAL

HORIZONTE TEMPORAL : Contínuo INÍCIO : 2008 TÉRMINO : 2011

INDICADORES	UNIDADE MEDIDA	INDICE MAIS RECENTE	APURADO EM	DESEJADO 1º ANO	DESEJADO 2º ANO	DESEJADO 3º ANO	DESEJADO 4º ANO	FONTE DA INFORMAÇÃO
ATENDIMENTO AO CONTRIBUINTE - DÍVIDA ATIVA	PESSOA	16966	31.12.2006	17500	18000	18500	19000	PRG
CONSULTA E EMISSÃO DE PARECERES	UNIDADE	1697	31.12.2006	2000	2300	2500	2700	PRG
PROCESSOS JUDICIAIS EM ANDAMENTO	UNIDADE	145522	31.12.2006	150000	155000	162000	170000	PRG

Código	Ação Projeto-Atividade- Operação Especial Descrição	Físico				Dados Financeiros (Valores em R$ 1,00)						
		Produto da Ação	Unidade de Medida	Quantidade	Região	Despesas Correntes			Despesas de Capital			Total
						Tesouro	Outras Fontes	Total	Tesouro	Outras Fontes	Total	
2655	CAPACITAÇÃO DE RECURSOS HUMANOS	SERVIDOR TREINADO	PESSOA	305	DISTRITO FEDERAL	775.971		775.971				775.971
2831	COORDENAÇÃO DOS RECURSOS DO FUNDO DA PROCURADORIA GERAL DO DISTRITO FEDERAL	ÓRGÃO MANTIDO	UNIDADE	1	DISTRITO FEDERAL	7.620.911		7.620.911	2.008.041		2.008.041	9.628.952
3308	CONSTRUÇÃO DE EDIFÍCIO ANEXO	PRÉDIO CONSTRUÍDO	M2	14000	DISTRITO FEDERAL				3.687.864		3.687.864	3.687.864
8502	ADMINISTRAÇÃO DE PESSOAL	SERVIDOR REMUNERADO	PESSOA	589	DISTRITO FEDERAL	144.316.114		144.316.114				144.316.114
8504	CONCESSÃO DE BENEFÍCIOS A SERVIDORES	BENEFÍCIO CONCEDIDO	UNIDADE	980	DISTRITO FEDERAL	2.580.878		2.580.878				2.580.878
8517	MANUTENÇÃO DE SERVIÇOS ADMINISTRATIVOS GERAIS				DISTRITO FEDERAL	3.159.962		3.159.962	1.154.857		1.154.857	4.314.839
		TOTAL DO PROGRAMA				158.453.856		158.453.856	6.850.762		6.850.762	165.304.618

Governo do Distrito Federal
Secretaria de Estado de Planejamento e Gestão
Plano Plurianual 2008 - 2011
Anexo III - Programas de Governo

ANO BASE : 2011
PROGRAMA : 0136 – CIDADANIA TRIBUTÁRIA
OBJETIVO : PROMOVER AÇÕES FISCAIS, VISANDO GARANTIR AUMENTO REAL DA ARRECADAÇÃO TRIBUTÁRIA DO DISTRITO FEDERAL, COMBATENDO A EVASÃO FISCAL

TIPO DE PROGRAMA : Finalístico
PÚBLICO ALVO : POPULAÇÃO DO DISTRITO FEDERAL

HORIZONTE TEMPORAL : Contínuo INÍCIO : 2008 TÉRMINO : 2011

INDICADORES	UNIDADE MEDIDA	INDICE MAIS RECENTE	APURADO EM	DESEJADO 1º ANO	DESEJADO 2º ANO	DESEJADO 3º ANO	DESEJADO 4º ANO	FONTE DA INFORMAÇÃO
TAXA DE CRESCIMENTO REAL DA ARRECADAÇÃO TRIBUTÁRIA	%	9,5	31.01.2007	3,93	3,93	3,93	3,93	SUREC/SEFAZ

Código	Ação Projeto-Atividade- Operação Especial Descrição	Físico				Dados Financeiros (Valores em R$ 1,00)						
						Despesas Correntes			Despesas de Capital			Total
		Produto da Ação	Unidade de Medida	Quantidade	Região	Tesouro	Outras Fontes	Total	Tesouro	Outras Fontes	Total	
1002	FORTALECIMENTO E MODERNIZAÇÃO DA ÁREA FISCAL	PROJETO REALIZADO	UNIDADE	1	DISTRITO FEDERAL	21.778.825		21.778.825	10.236.614		10.236.614	32.015.439
1142	AQUISIÇÃO DE VEÍCULOS E RECUPERAÇÃO DA FROTA	VEÍCULO LEVE ADQUIRIDO	UNIDADE	70	DISTRITO FEDERAL	1.089.061		1.089.061	14.409.071		14.409.071	15.498.132
1278	IMPLANTAÇÃO DE POLÍTICA DE SEGURANÇA	SISTEMA IMPLANTADO	UNIDADE	1	DISTRITO FEDERAL	3.593.782		3.593.782	2.990.531		2.990.531	6.584.313
1564	REAPARELHAMENTO E MODERNIZAÇÃO DA GESTÃO TRIBUTÁRIA	PROJETO IMPLANTADO	UNIDADE	8	DISTRITO FEDERAL	5.404.176		5.404.176	9.376.128		9.376.128	14.780.304
1571	CONSTRUÇÃO DE POSTOS FISCAIS	POSTO DE FISCALIZAÇÃO CONSTRUÍDO	M2	8070	DISTRITO FEDERAL				10.957.215		10.957.215	10.957.215
1656	REFORMA DE POSTOS FISCAIS	PRÉDIO REFORMADO	M2	6000	DISTRITO FEDERAL				6.584.658		6.584.658	6.584.658
1658	REAPARELHAMENTO DE POSTOS FISCAIS	EQUIPAMENTO ADQUIRIDO	UNIDADE	20	DISTRITO FEDERAL				3.166.001		3.166.001	3.166.001
2405	AVALIAÇÃO DE DESEMPENHO E PRODUTIVIDADE	SERVIDOR BENEFICIADO	PESSOA	1914	DISTRITO FEDERAL	8.318.176		8.318.176				8.318.176
2655	CAPACITAÇÃO DE RECURSOS HUMANOS	SERVIDOR TREINADO	PESSOA	1852	DISTRITO FEDERAL	1.493.783		1.493.783				1.493.783
3308	CONSTRUÇÃO DE EDIFÍCIO ANEXO	PRÉDIO CONSTRUÍDO	M2	2000	DISTRITO FEDERAL				5.741.304		5.741.304	5.741.304
3667	PROMOÇÃO DO PROGRAMA DE EDUCAÇÃO FISCAL	PÚBLICO ATENDIDO	PESSOA	205000	DISTRITO FEDERAL	5.220.596		5.220.596				5.220.596
3780	IMPLANTAÇÃO DE NOVAS AGÊNCIAS	AGÊNCIA CONSTRUÍDA	M2	7000	DISTRITO FEDERAL				27.140.341		27.140.341	27.140.341
4971	SIMPLIFICAÇÃO DA LEGISLAÇÃO TRIBUTÁRIA	CONSULTORIA REALIZADA	UNIDADE	2	DISTRITO FEDERAL	369.305		369.305				369.305
6040	COORDENAÇÃO DE PROGRAMAS DE FISCALIZAÇÃO E ARRECADAÇÃO FISCAL	AÇÃO IMPLEMENTADA	UNIDADE	40	DISTRITO FEDERAL	30.209		30.209				30.209
6066	AÇÃO DE INCENTIVO A ARRECADAÇÃO E EDUCAÇÃO TRIBUTÁRIA - PINAT	PROJETO IMPLANTADO	UNIDADE	9	DISTRITO FEDERAL	12.079.183	2.661.921	14.741.104	2.002.919		2.002.919	16.744.023
		TOTAL DO PROGRAMA				59.377.096	2.661.921	62.039.017	92.604.782		92.604.782	154.643.799

Governo do Distrito Federal
Secretaria de Estado de Planejamento e Gestão
Plano Plurianual 2008 - 2011
Anexo III - Programas de Governo

ANO BASE : 2011
PROGRAMA : 0138 – APOIO AO EDUCANDO
OBJETIVO : OFERECER AOS ALUNOS DA REDE PÚBLICA DE ENSINO, TRATAMENTO MÉDICO, ODONTOLÓGICO, SUPLEMENTAÇÃO NUTRICIONAL E TRANSPORTE ESCOLAR.

TIPO DE PROGRAMA : Finalístico
PÚBLICO ALVO : ALUNOS DO ENSINO FUNDAMENTAL DA REDE PÚBLICA DE ENSINO DO DISTRITO FEDERAL

HORIZONTE TEMPORAL : Contínuo INÍCIO : 2008 TÉRMINO : 2011

INDICADORES	UNIDADE MEDIDA	INDICE MAIS RECENTE	APURADO EM	DESEJADO 1º ANO	DESEJADO 2º ANO	DESEJADO 3º ANO	DESEJADO 4º ANO	FONTE DA INFORMAÇÃO
TAXA DE ALUNOS ATENDIDOS COM A ALIMENTAÇÃO ESCOLAR	%	100	31.12.2003	100	100	100	100	SEE/SUBSE/DAE/GSE
TAXA DE ALUNOS ATENDIDOS COM O TRANSPORTE ESCOLAR	%	100	31.12.2003	100	100	100	100	SEE/SUBAP/DALM
TAXA DE ALUNOS ATENDIDOS COM O TRATAMENTO MÉDICO DO PROGRAMA INTEGRADO DE SAÚDE ESCOLAR	%	70,48	31.12.2003	78	82	86	90	SEE/SUBSE/DAE/GSE
TAXA DE ALUNOS ATENDIDOS COM O TRATAMENTO ODONTOLÓGICO DO PROGRAMA INTEGRADO DE SAÚDE ESCOLAR	%	96,47	31.12.2003	98,5	99	99,5	100	SEE/SUBSE/DAE/GSE
TAXA DE ALUNOS ATENDIDOS NO PROGRAMA RENDA MINHA	%	95,24	27.02.2004	98,5	99	99,5	100	SEE/SUBSE/DAE/GIEC

Código	Ação Projeto-Atividade- Operação Especial Descrição	Físico				Dados Financeiros (Valores em R$ 1,00)						
						Despesas Correntes			Despesas de Capital			Total
		Produto da Ação	Unidade de Medida	Quantidade	Região	Tesouro	Outras Fontes	Total	Tesouro	Outras Fontes	Total	
2015	BOLSA-AUXÍLIO ENFERMAGEM	BOLSA CONCEDIDA	UNIDADE	480	DISTRITO FEDERAL	93.034		93.034				93.034
2160	MANUTENÇÃO DAS ATIVIDADES DE EDUCAÇÃO FÍSICA	ALUNO ATENDIDO	PESSOA	34450	DISTRITO FEDERAL	830.768		830.768	115.230		115.230	945.998
2396	VISITADOR ESCOLAR	RESIDÊNCIAS VISITADAS	UNIDADE	79500	DISTRITO FEDERAL	3.170.674		3.170.674				3.170.674
2856	PROGRAMA RENDA MINHA	ALUNO ASSISTIDO	PESSOA	108000	DISTRITO FEDERAL	68.289.826		68.289.826				68.289.826
2964	ALIMENTAÇÃO ESCOLAR	ALUNO ATENDIDO	PESSOA	460000	DISTRITO FEDERAL	43.084.179		43.084.179				43.084.179
3632	PROGRAMA INTEGRADO DE SAÚDE ESCOLAR - PISE	ALUNO ATENDIDO	PESSOA	315000	DISTRITO FEDERAL	1.283.915		1.283.915	164.616		164.616	1.448.531
4976	TRANSPORTE DE ALUNOS	ALUNO ATENDIDO	PESSOA	26221	DISTRITO FEDERAL	22.147.310		22.147.310				22.147.310
6309	DISTRIBUIÇÃO DE KIT DE HIGIENE BUCAL PARA ALUNOS DA REDE PÚBLICA DE ENSINO DO DISTRITO FEDERAL(EP)	ALUNO ATENDIDO	PESSOA	155000	DISTRITO FEDERAL							(VETADO)
		TOTAL DO PROGRAMA				138.899.706		138.899.706	279.846		279.846	139.179.552

Governo do Distrito Federal
Secretaria de Estado de Planejamento e Gestão
Plano Plurianual 2008 - 2011
Anexo III - Programas de Governo

ANO BASE : 2011
PROGRAMA : 0140 – PROJETOS ESPECIAIS DE ENSINO
OBJETIVO : MELHORAR A OFERTA DE OPORTUNIDADES DE ATENDIMENTO À ALUNOS EXCLUÍDOS DO SISTEMA PÚBLICO DE ENSINO

TIPO DE PROGRAMA : Finalístico
PÚBLICO ALVO : ALUNOS DA REDE PÚBLICA DE ENSINO DO DISTRITO FEDERAL

HORIZONTE TEMPORAL : Contínuo INÍCIO : 2008 TÉRMINO : 2011

INDICADORES	UNIDADE MEDIDA	INDICE MAIS RECENTE	APURADO EM	DESEJADO 1º ANO	DESEJADO 2º ANO	DESEJADO 3º ANO	DESEJADO 4º ANO	FONTE DA INFORMAÇÃO
TAXA DE ALUNOS ATENDIDOS NO PROJETO IGUALDADE NAS DIFERENÇAS	%	100	31.12.2003	96	97	99	100	SEE/SUBEP/DEE

TAXA DE ALUNOS ATENDIDOS NO PROJETO LIGADO NO FUTURO	%	77	31.12.2003	80	85	90	100	SEE/SUBEP/GEP

Código	Ação Projeto-Atividade- Operação Especial Descrição	Físico				Dados Financeiros (Valores em R$ 1,00)						
		Produto da Ação	Unidade de Medida	Quantidade	Região	Despesas Correntes			Despesas de Capital			Total
						Tesouro	Outras Fontes	Total	Tesouro	Outras Fontes	Total	
3773	IGUALDADE NAS DIFERENÇAS	ALUNO ATENDIDO	PESSOA	500	DISTRITO FEDERAL	319.291		319.291	115.511		115.511	434.802
3874	LIGADO NO FUTURO	ALUNO ATENDIDO	PESSOA	3000	DISTRITO FEDERAL	986.419		986.419				986.419
		TOTAL DO PROGRAMA				1.305.710		1.305.710	115.511		115.511	1.421.221

Governo do Distrito Federal

Secretaria de Estado de Planejamento e Gestão

Plano Plurianual 2008 - 2011

Anexo III - Programas de Governo

ANO BASE : 2011

PROGRAMA : 0142 – EDUCANDO SEMPRE

OBJETIVO : PROMOVER AÇÕES QUE OBJETIVEM A MANUTENÇÃO DA EDUCAÇÃO INFANTIL, DO ENSINO FUNDAMENTAL, DO ENSINO MÉDIO E DA EDUCAÇÃO PROFISSIONAL

TIPO DE PROGRAMA : Finalístico

PÚBLICO ALVO : ALUNOS DA REDE PÚBLICA DE ENSINO DO DISTRITO FEDERAL

HORIZONTE TEMPORAL : Contínuo INÍCIO : 2008 TÉRMINO : 2011

INDICADORES	UNIDADE MEDIDA	INDICE MAIS RECENTE	APURADO EM	DESEJADO 1º ANO	DESEJADO 2º ANO	DESEJADO 3º ANO	DESEJADO 4º ANO	FONTE DA INFORMAÇÃO
TAXA DE ALUNOS ATENDIDOS NA EDUCAÇÃO INFANTIL	%	53,78	31.12.2003	3	5	8	10	CENSO ESCOLAR 2003
TAXA DE ALUNOS ATENDIDOS NO ENSINO FUNDAMENTAL	%	98,9	31.12.2003	100	100	100	100	CENSO ESCOLAR 2003
TAXA DE ALUNOS ATENDIDOS NO ENSINO MÉDIO	%	54,48	31.12.2003	60	65	75	80	CENSO ESCOLAR 2003
TAXA DE ALUNOS ATENDIDOS NA EDUCAÇÃO INFANTIL - PRÉ-ESCOLA	%	32,5	31.12.2006	40	60	75	90	CENSO ESCOLAR 2006

Código	Ação Projeto-Atividade- Operação Especial Descrição	Físico				Dados Financeiros (Valores em R$ 1,00)						
		Produto da Ação	Unidade de Medida	Quantidade	Região	Despesas Correntes			Despesas de Capital			Total
						Tesouro	Outras Fontes	Total	Tesouro	Outras Fontes	Total	
2388	MANUTENÇÃO DA EDUCAÇÃO INFANTIL	ESCOLA MANTIDA	UNIDADE	140	DISTRITO FEDERAL	39.540.060		39.540.060	25.421.588		25.421.588	64.961.648
2389	MANUTENÇÃO DO ENSINO FUNDAMENTAL	ESCOLA MANTIDA	UNIDADE	1028	DISTRITO FEDERAL	154.611.272		154.611.272	27.703.802		27.703.802	182.315.074
2390	MANUTENÇÃO DO ENSINO MÉDIO	ESCOLA MANTIDA	UNIDADE	136	DISTRITO FEDERAL	86.575.104		86.575.104	25.792.029		25.792.029	112.367.133
2391	MANUTENÇÃO DA EDUCAÇÃO PROFISSIONAL	ESCOLA MANTIDA	UNIDADE	20	DISTRITO FEDERAL	7.385.076		7.385.076	19.082.360		19.082.360	26.467.436
2392	MANUTENÇÃO DA EDUCAÇÃO DE JOVENS E ADULTOS	ESCOLA MANTIDA	UNIDADE	4	DISTRITO FEDERAL	7.798.193		7.798.193	146.786		146.786	7.944.979
2393	MANUTENÇÃO DA EDUCAÇÃO ESPECIAL	ESCOLA MANTIDA	UNIDADE	26	DISTRITO FEDERAL	9.086.433		9.086.433	1.986.496		1.986.496	11.072.929
5003	CONSTRUÇÃO DE CRECHES PÚBLICAS EM TODO O DF(EP)	CRECHE CONSTRUÍDA	M2	20	DISTRITO FEDERAL							(VETADO)
		TOTAL DO PROGRAMA				304.996.138		304.996.138	100.133.061		100.133.061	405.129.199

Governo do Distrito Federal
Secretaria de Estado de Planejamento e Gestão
Plano Plurianual 2008 - 2011
Anexo III - Programas de Governo

ANO BASE : 2011
PROGRAMA : 0150 – BRASÍLIA SUSTENTÁVEL
OBJETIVO : ASSEGURAR A QUALIDADE DOS RECURSOS HÍDRICOS DO DISTRITO FEDERAL E REGIÃO METROPOLITANA DE BRASÍLIA, PROMOVENDO A MELHORIA DAS CONDIÇÕES DE VIDA DA POPULAÇÃO E A GESTÃO SUSTENTÁVEL DO TERRITÓRIO.

TIPO DE PROGRAMA : Finalístico
PÚBLICO ALVO : POPULAÇÃO DO DISTRITO FEDERAL E REGIÃO METROPOLITANA DE BRASÍLIA

HORIZONTE TEMPORAL : Temporário INÍCIO : 2008 TÉRMINO : 2011

INDICADORES	UNIDADE MEDIDA	INDICE MAIS RECENTE	APURADO EM	DESEJADO 1º ANO	DESEJADO 2º ANO	DESEJADO 3º ANO	DESEJADO 4º ANO	FONTE DA INFORMAÇÃO
INDICADOR SÓCIO AMBIENTAL PARA FAVELAS (ISA-F)	%	0	01.06.2005	25	50	75	100	PAD-BIRD
NÚMERO DE LIGAÇOES DE ESGOTO IMPLANTADO EM ÁGUAS LINDAS	UNIDADE	0	01.06.2005	10000	20000	35800	35800	PAD-BIRD
NÚMERO DE LIGAÇÕES DE ESGOTO IMPLANTADO EM VICENTE PIRES E NA COLÔNIA AGRÍCOLA SAMAMBAIA	UNIDADE	0	01.06.2005	5000	10000	15700	15700	PAD-BIRD

Código	Ação Projeto-Atividade- Operação Especial Descrição	Físico				Dados Financeiros (Valores em R$ 1,00)						
						Despesas Correntes			Despesas de Capital			Total
		Produto da Ação	Unidade de Medida	Quantidade	Região	Tesouro	Outras Fontes	Total	Tesouro	Outras Fontes	Total	
1247	IMPLANTAÇÃO DO PROJETO DE URBANIZAÇÃO DA VILA ESTRUTURAL - "BRASÍLIA SUSTENTÁVEL"	PROJETO IMPLANTADO	UNIDADE	1	REGIÃO XXV - SETOR COMPL. DE IND. E ABASTECIMENTO				6.584.658		6.584.658	6.584.658
1260	IMPLANTAÇÃO DOS SISTEMAS DE PLANEJAMENTO E GESTÃO TERRITORIAL E URBANA DO PROGRAMA "BRASÍLIA SUSTENTÁVEL"	SISTEMA IMPLANTADO	UNIDADE	1	DISTRITO FEDERAL				9		9	9
1263	IMPLANTAÇÃO DO PROJETO DE SANEAMENTO AMBIENTAL - BRASÍLIA SUSTENTÁVEL	PROJETO IMPLANTADO	UNIDADE	1	DISTRITO FEDERAL				9		9	9
1295	IMPLANTAÇÃO DO PROJETO DE MEIO AMBIENTE E RECURSOS HÍDRICOS - "BRASÍLIA SUSTENTÁVEL"	PROJETO IMPLANTADO	UNIDADE	1	DISTRITO FEDERAL				7.682.101		7.682.101	7.682.101
1565	IMPLANTAÇÃO DO PROJETO DE REFORÇO INSTITUCIONAL - "BRASÍLIA SUSTENTÁVEL"	PROJETO IMPLANTADO	UNIDADE	1	DISTRITO FEDERAL				9		9	9
1573	IMPLANTAÇÃO DA UNIDADE DE GERENCIAMENTO DO PROGRAMA "BRASÍLIA SUSTENTÁVEL"	UNIDADE IMPLANTADA	UNIDADE	1	DISTRITO FEDERAL				3.292.328		3.292.328	3.292.328
		TOTAL DO PROGRAMA							17.559.114		17.559.114	17.559.114

Governo do Distrito Federal
Secretaria de Estado de Planejamento e Gestão
Plano Plurianual 2008 - 2011
Anexo III - Programas de Governo

ANO BASE : 2011
PROGRAMA : 0164 – ESCOLA DE TODOS NÓS
OBJETIVO : CONSTRUIR, REFORMAR E MANTER AS INSTALAÇÕES FÍSICAS DAS INSTITUIÇÕES PÚBLICAS

TIPO DE PROGRAMA : Finalístico
PÚBLICO ALVO : COMUNIDADE ESCOLAR DO DISTRITO FEDERAL

HORIZONTE TEMPORAL : Contínuo INÍCIO : 2008 TÉRMINO : 2011

INDICADORES	UNIDADE MEDIDA	INDICE MAIS RECENTE	APURADO EM	DESEJADO 1º ANO	DESEJADO 2º ANO	DESEJADO 3º ANO	DESEJADO 4º ANO	FONTE DA INFORMAÇÃO
TAXA DE ABANDONO ESCOLAR	%	5,48	31.12.2003	2	1	0	0	CENSO ESCOLAR 2003

TAXA DE DEFASAGEM ESCOLAR - IDADE/SERIE	%	30,64	31.12.2003	26	23	18	15	CENSO ESCOLAR 2003
TAXA DE REPROVAÇÃO ESCOLAR	%	19,56	31.12.2003	18	16	14	12	CENSO ESCOLAR 2003
TAXA DE ABANDONO ESCOLAR - ENSINO MÉDIO	%	13,22	31.12.2006	11	9	6	5	CENSO ESCOLAR 2006
TAXA DE DEFASAGEM ESCOLAR - IDADE/SÉRIE - ENSINO MÉDIO	%	47,3	31.12.2006	42	35	30	23	CENSO ESCOLAR 2006
TAXA DE REPROVAÇÃO ESCOLAR - ENSINO MÉDIO	%	22,72	31.12.2006	20	18	15	13	CENSO ESCOLAR 2006

Código	Ação Projeto-Atividade- Operação Especial Descrição	Físico				Dados Financeiros (Valores em R$ 1,00)						
						Despesas Correntes			Despesas de Capital			Total
		Produto da Ação	Unidade de Medida	Quantidade	Região	Tesouro	Outras Fontes	Total	Tesouro	Outras Fontes	Total	
1176	IMPLANTAÇÃO DE ESCOLAS PROFISSIONALIZANTES - ESCOLA DO AMANHÃ	ESCOLA CONSTRUÍDA	M2	200	REGIÃO IX - CEILÂNDIA (EP)				75.000		75.000	75.000
				350	DISTRITO FEDERAL				650.000		650.000	650.000
1888	REFORMA E AMPLIAÇÃO DE UNIDADE DO ENSINO MÉDIO	ESCOLA REFORMADA	M2	1400	REGIÃO I - PLANO PILOTO				1.593.266		1.593.266	1.593.266
				2400	REGIÃO III - TAGUATINGA				2.731.314		2.731.314	2.731.314
				2000	REGIÃO IX - CEILÂNDIA				2.276.095		2.276.095	2.276.095
				1700	REGIÃO X - GUARÁ				1.934.681		1.934.681	1.934.681
				800	REGIÃO XVI - LAGO SUL				910.437		910.437	910.437
				3377	DISTRITO FEDERAL				4.316.048		4.316.048	4.316.048
3271	CONSTRUÇÃO DE UNIDADES DA EDUCAÇÃO INFANTIL	ESCOLA CONSTRUÍDA	M2	1341	REGIÃO IV - BRAZLÂNDIA				2.987.492		2.987.492	2.987.492
				1341	REGIÃO V - SOBRADINHO				2.987.492		2.987.492	2.987.492
				2041	REGIÃO VI - PLANALTINA				4.546.959		4.546.959	4.546.959
				700	REGIÃO VII - PARANOÁ				1.559.465		1.559.465	1.559.465
				1400	REGIÃO IX - CEILÂNDIA				3.118.933		3.118.933	3.118.933
				700	REGIÃO XI - CRUZEIRO				1.559.465		1.559.465	1.559.465
				1400	REGIÃO XII - SAMAMBAIA				3.118.933		3.118.933	3.118.933
				700	REGIÃO XIII - SANTA MARIA				1.559.465		1.559.465	1.559.465
				2741	REGIÃO XIV - SÃO SEBASTIÃO				6.106.425		6.106.425	6.106.425
				700	REGIÃO XV - RECANTO DAS EMAS		300.000	300.000	1.559.465		1.559.465	1.859.465

				1400	REGIÃO XVII - RIACHO FUNDO	3.118.933	3.118.933	3.118.933
				700	REGIÃO XIX - CANDANGOLÂNDI	1.559.465	1.559.465	1.559.465
				700	REGIÃO XX - ÁGUAS CLARAS	1.559.465	1.559.465	1.559.465
				2041	REGIÃO XXI - RIACHO FUNDO II	4.546.959	4.546.959	4.546.959
				700	REGIÃO XXIII- VARJÃO	1.559.465	1.559.465	1.559.465
				2041	REGIÃO XXV - SETOR COMPL. DE IND. E ABASTECIMENTO	4.546.959	4.546.959	4.546.959
				700	REGIÃO XXVI - SOBRADINHO II	1.559.465	1.559.465	1.559.465
				4082	REGIÃO XXVIII - ITAPOÃ	9.093.918	9.093.918	9.093.918
				1478	DISTRITO FEDERAL	3.292.327	3.292.327	3.292.327
3272	CONSTRUÇÃO DE UNIDADES DO ENSINO MÉDIO	ESCOLA CONSTRUÍDA	M2	3720	REGIÃO VI - PLANALTINA	7.695.489	7.695.489	7.695.489
				3720	REGIÃO XII - SAMAMBAIA	7.695.489	7.695.489	7.695.489
				3720	REGIÃO XXI - RIACHO FUNDO II	7.695.489	7.695.489	7.695.489
				3720	REGIÃO XXV - SETOR COMPL. DE IND. E ABASTECIMENTO	7.695.489	7.695.489	7.695.489
				3720	REGIÃO XXVIII - ITAPOÃ	7.695.489	7.695.489	7.695.489
				1592	DISTRITO FEDERAL	3.292.327	3.292.327	3.292.327
3273	REFORMA E AMPLIAÇÃO DE UNIDADES DA EDUCAÇÃO ESPECIAL	ESCOLA REFORMADA	M2	1400	REGIÃO IX - CEILÂNDIA	1.584.048	1.584.048	1.584.048
				970	DISTRITO FEDERAL	1.097.440	1.097.440	1.097.440
3276	REFORMA E AMPLIAÇÃO DE UNIDADES DO ENSINO FUNDAMENTAL	ESCOLA REFORMADA	M2	6300	REGIÃO I - PLANO PILOTO	7.128.218	7.128.218	7.128.218
				9100	REGIÃO II - GAMA	10.296.318	10.296.318	10.296.318
				7600	REGIÃO III - TAGUATINGA	8.599.121	8.599.121	8.599.121
				100	REGIÃO IV - BRAZLÂNDIA	113.145	113.145	113.145
				700	REGIÃO V - SOBRADINHO	792.024	792.024	792.024
				970	REGIÃO VI - PLANALTINA	1.097.519	1.097.519	1.097.519
				300	REGIÃO VII - PARANOÁ	339.437	339.437	339.437

				8500	REGIÃO IX - CEILÂNDIA			9.617.439	9.617.439	9.617.439
				2100	REGIÃO XII - SAMAMBAIA			2.376.073	2.376.073	2.376.073
				750	REGIÃO XXVI - SOBRADINHO II			848.596	848.596	848.596
				2425	DISTRITO FEDERAL			2.743.605	2.743.605	2.743.605
3277	REFORMA E AMPLIAÇÃO DE UNIDADES DA EDUCAÇÃO INFANTIL	ESCOLA REFORMADA	M2	600	REGIÃO I - PLANO PILOTO			735.504	735.504	735.504
				600	REGIÃO II - GAMA			735.504	735.504	735.504
				600	REGIÃO III - TAGUATINGA			735.504	735.504	735.504
				1791	DISTRITO FEDERAL			2.194.863	2.194.863	2.194.863
5031	CONSTRUÇÃO DE CRECHES NA ÁREA RURAL(EP)	UNIDADE CONSTRUÍDA	UNIDADE	10	DISTRITO FEDERAL					(VETADO)
5108	CONST. DO AUDITORIO, LABORATORIO, BIBLIOTECA,COBERTUR DA QUADRA DO CENTRO ENSINO FUND5 - J.ROR(EP)	ESCOLA REFORMADA	M2	1250	REGIÃO VI - PLANALTINA					(VETADO)
5112	RECONSTRUÇÃO DO CENTRO DE ENSINO FUNDAMENTAL 404(EP)	ESCOLA CONSTRUÍDA	M2	1250	REGIÃO XII - SAMAMBAIA					(VETADO)
5119	IMPLANTAÇÃO DO CAMPUS DA UNIVERSIDADE DE BRASÍLIA (UNB), NO GAMA(EP)	UNIDADE IMPLANTADA	UNIDADE	1	REGIÃO II - GAMA					(VETADO)
5123	CONSTRUÇÃO DO CENTRO DE ENSINO MÉDIO NA QNO16/17 DA EXPANSÃO DO SETOR "O"(EP)	ESCOLA CONSTRUÍDA	M2	1250	REGIÃO IX - CEILÂNDIA					(VETADO)
5151	CONSTRUÇÃO AUDITÓRIO, QUADRA POLIESPORTIVA E BIBLIOTECA-CENTRO DE ENSINO MÉDIO 6(CENTRÃO)-CEILÂN(EP)	ESCOLA REFORMADA	M2	1250	REGIÃO IX - CEILÂNDIA					(VETADO)
5924	CONSTRUÇÃO DE UNIDADES DO ENSINO FUNDAMENTAL	ESCOLA CONSTRUÍDA	M2	2350	REGIÃO XX - ÁGUAS CLARAS			4.830.450	4.830.450	4.830.450
				2350	REGIÃO XXVI - SOBRADINHO II			4.830.450	4.830.450	4.830.450
				931	DISTRITO FEDERAL			1.912.356	1.912.356	1.912.356
7025	REFORMA E AMPLIAÇÃO DE UNIDADES DA EDUCAÇÃO PROFISSIONAL	ESCOLA REFORMADA	M2	552	DISTRITO FEDERAL			628.505	628.505	628.505
		TOTAL DO PROGRAMA				300.000	300.000	179.433.802	179.433.802	179.733.802

Governo do Distrito Federal
Secretaria de Estado de Planejamento e Gestão
Plano Plurianual 2008 - 2011
Anexo III - Programas de Governo

ANO BASE : 2011
PROGRAMA : 0169 – PROMOÇÃO COMUNITÁRIA
OBJETIVO : CRIAR INFRA-ESTRUTURA NECESSÁRIA À PROMOÇÃO E PARTICIPAÇÃO COMUNITÁRIA, VISANDO A MELHORIA DAS CONDIÇÕES DE VIDA DA COMUNIDADE

TIPO DE PROGRAMA : Finalístico
PÚBLICO ALVO : POPULAÇÃO DO DISTRITO FEDERAL

HORIZONTE TEMPORAL : Contínuo INÍCIO : 2008 TÉRMINO : 2011

INDICADORES	UNIDADE MEDIDA	INDICE MAIS RECENTE	APURADO EM	DESEJADO 1º ANO	DESEJADO 2º ANO	DESEJADO 3º ANO	DESEJADO 4º ANO	FONTE DA INFORMAÇÃO
TAXA DE IMPLANTAÇÃO DE AGENDAS LOCAIS	%	EM APURAÇÃO	01.02.2003	EM APURAÇÃO	EM APURAÇÃO	EM APURAÇÃO	EM APURAÇÃO	

Código	Ação Projeto-Atividade- Operação Especial Descrição	Físico				Dados Financeiros (Valores em R$ 1,00)						
						Despesas Correntes			Despesas de Capital			Total
		Produto da Ação	Unidade de Medida	Quantidade	Região	Tesouro	Outras Fontes	Total	Tesouro	Outras Fontes	Total	
1175	CONSTRUÇÃO DO SALÃO COMUNITÁRIO	SALÃO CONSTRUÍDO	M2	1200	REGIÃO IX - CEILÂNDIA	37.762		37.762	1.062.698		1.062.698	1.100.460
				175	REGIÃO XIX - CANDANGOLÂNDI				9.336		9.336	9.336
1235	CONSTRUÇÃO DE CENTRO DE REFERENCIA DA ASSISTENCIA SOCIAL - CRAS	CENTRO CONSTRUÍDO	M2	113	REGIÃO XII - SAMAMBAIA (EP)				113.385		113.385	113.385
1951	CONSTRUÇÃO DE CRECHES COMUNITÁRIAS	CRECHE CONSTRUÍDA	M2	500	REGIÃO II - GAMA				164.616		164.616	164.616
				1800	REGIÃO IX - CEILÂNDIA				2.173.168		2.173.168	2.173.168
				2	REGIÃO XII - SAMAMBAIA							(VETADO)
				500	REGIÃO XIII - SANTA MARIA				100.000		100.000	100.000
				202	REGIÃO XIV - SÃO SEBASTIÃO							(VETADO)
				2	REGIÃO XV - RECANTO DAS EMAS				260.000		260.000	260.000
				502	REGIÃO XXI - RIACHO FUNDO II (EP)				360.000		360.000	360.000
				1500	DISTRITO FEDERAL				119.487		119.487	119.487
2094	PROMOÇÃO DE ASSISTÊNCIA SOCIAL COMUNITÁRIA	FAMÍLIA ASSISTIDA	UNIDADE	3	REGIÃO IX - CEILÂNDIA	75.000		75.000				75.000
				400	REGIÃO XIII - SANTA MARIA	113.286		113.286				113.286
3246	CONSTRUÇÃO DE CENTRO COMUNITÁRIO	CENTRO CONSTRUÍDO	M2	1	REGIÃO XIV - SÃO SEBASTIÃO							(VETADO)
				294	DISTRITO FEDERAL				496.720		496.720	496.720
3534	CONSTRUÇÃO DE GALPÃO COMUNITÁRIO	GALPÃO CONSTRUÍDO	M2	1000	REGIÃO IX - CEILÂNDIA	37.762		37.762	987.698		987.698	1.025.460
3905	REFORMA DO CENTRO DE CONVIVÊNCIA E ATENDIMENTO AO IDOSO	PRÉDIO REFORMADO	M2	200	REGIÃO X - GUARÁ	15.104		15.104	13.167		13.167	28.271

5008	IMPLANTAÇÃO DA ESCOLA DOS MENINOS DO PARQUE(EP)	PROGRAMA IMPLANTADO	UNIDADE	1	REGIÃO I - PLANO PILOTO	300.000	300.000				300.000
5018	CONSTRUÇÃO DO CENTRO COMUNITÁRIO NA QD. 225 DE SAMAMBAIA(EP)	CENTRO COMUNITÁRIO CONSTRUÍDO	M2	120	REGIÃO XII - SAMAMBAIA						(VETADO)
5022	CONSTRUÇÃO DE CRECHES COMUNITÁRIAS EM PLANALTINA(EP)	CRECHE CONSTRUÍDA	M2	3000	REGIÃO VI - PLANALTINA						(VETADO)
5058	CONSTRUÇÃO DE CRECHE COMUNITÁRIA EM SANTA MARIA(EP)	CRECHE CONSTRUÍDA	M2	500	REGIÃO XIII - SANTA MARIA						(VETADO)
5063	CONSTRUÇÃO DE CRECHE COMUNITÁRIA EM SÃO SEBASTIÃO(EP)	CRECHE CONSTRUÍDA	M2	500	REGIÃO XIV - SÃO SEBASTIÃO						(VETADO)
5065	CONSTRUÇÃO DE CRECHE COMUNITÁRIA EM SAMAMBAIA(EP)	CRECHE CONSTRUÍDA	M2	500	REGIÃO XII - SAMAMBAIA						(VETADO)
5081	IMPLANTAÇAÕ DO PROJETO MERCADO DAS ARTES(EP)	PROJETO APOIADO	UNIDADE	1	DISTRITO FEDERAL			100.000		100.000	100.000
5127	CONSTRUÇÃO DE SALÃO COMUNITÁRIO NA QC 06(EP)	PRÉDIO CONSTRUÍDO	M2	1000	REGIÃO XVII - RIACHO FUNDO						(VETADO)
5741	CONSTRUÇÃO DO CENTRO DE CAPACITAÇÃO DO TRABALHADOR E PRODUTOR RURAL	CENTRO COMUNITÁRIO CONSTRUÍDO	M2	1500	DISTRITO FEDERAL			1.629.701		1.629.701	1.629.701
5762	CONSTRUÇÃO DE RESTAURANTE COMUNITÁRIO	PRÉDIO CONSTRUÍDO	M2	10000	REGIÃO II - GAMA			54.871		54.871	54.871
				3600	DISTRITO FEDERAL			2.414.374		2.414.374	2.414.374
5921	CONSTRUÇÃO DE CENTROS MULTIUSO DA JUVENTUDE	CENTRO MULTIUSO CONSTRUÍDO	UNIDADE	2	DISTRITO FEDERAL	300.000	300.000	548.720		548.720	848.720
7294	CONSTRUÇÃO DE CENTRO DE CONVIVÊNCIA DE IDOSOS	CENTRO CONSTRUÍDO	M2	500	REGIÃO IX - CEILÂNDIA (EP)			100.000		100.000	100.000
				200	REGIÃO X - GUARÁ	15.104	15.104	54.871		54.871	69.975
				5220	DISTRITO FEDERAL	135.943	135.943	526.771		526.771	662.714
		TOTAL DO PROGRAMA				1.029.961	1.029.961	11.291.583		11.291.583	12.321.544

Governo do Distrito Federal

Secretaria de Estado de Planejamento e Gestão

Plano Plurianual 2008 - 2011

Anexo III - Programas de Governo

ANO BASE : 2011

PROGRAMA : 0187 – PLANEJAMENTO DA POLÍTICA DE TURISMO DO DISTRITO FEDERAL

OBJETIVO : PLANEJAR AVALIAR E CONTROLAR OS PROGRAMAS NA ÁREA DE TURISMO

TIPO DE PROGRAMA : Gestão de Políticas Públicas

PÚBLICO ALVO : PROFISSIONAIS E EMPRESAS DO RAMO DE HOTELARIA E TURISMO DO DISTRITO FEDERAL

HORIZONTE TEMPORAL : Contínuo INÍCIO : 2008 TÉRMINO : 2011

INDICADORES	UNIDADE MEDIDA	INDICE MAIS RECENTE	APURADO EM	DESEJADO 1º ANO	DESEJADO 2º ANO	DESEJADO 3º ANO	DESEJADO 4º ANO	FONTE DA INFORMAÇÃO
REVITALIZAÇÃO DOS CENTROS DE ATENDIMENTO AOS TURISTAS	UNIDADE	1	30.04.2004	5	5	5	5	SPA / SETUR

Código	Ação Projeto-Atividade- Operação Especial Descrição	Físico				Dados Financeiros (Valores em R$ 1,00)						
		Produto da Ação	Unidade de Medida	Quantidade	Região	Despesas Correntes			Despesas de Capital			Total
						Tesouro	Outras Fontes	Total	Tesouro	Outras Fontes	Total	
1848	REVITALIZAÇÃO DOS CENTROS DE ATENDIMENTO AO TURISTA	SUPERVISÃO IMPLEMENTADA	UNIDADE	1	DISTRITO FEDERAL	811.886		811.886				811.886
3562	PLANO DE DESENVOLVIMENTO TURÍSTICO DO DISTRITO FEDERAL	PROJETO REALIZADO	UNIDADE	1	DISTRITO FEDERAL	820.208		820.208	1.000.000		1.000.000	1.820.208
5792	IMPLANTAÇÃO DE PLANOS OPERACIONAIS PARA O TURISMO	PROJETO IMPLANTADO	UNIDADE	3	REGIÃO XVI - LAGO SUL	5.607		5.607	16.297		16.297	21.904
				1	DISTRITO FEDERAL	1.000.000		1.000.000				1.000.000
6067	CAPACITAÇÃO E QUALIFICAÇÃO DE TRABALHADORES PARA O DESENVOLVIMENTO DO TURISMO	TRABALHADOR CAPACITADO	PESSOA	140	DISTRITO FEDERAL	570.208		570.208	987.698		987.698	1.557.906
6310	TURISMO INTERNO NO DISTRITO FEDERAL - EMPRESA BRASILIENSE DE TURISMO - BRASILIATUR(EP)	PESSOA ASSISTIDA	PESSOA	10000	DISTRITO FEDERAL	6.000.000		6.000.000				6.000.000
6311	PROJETO DE CLASSES TRANSPLANTADAS(EP)	PESSOA ASSISTIDA	PESSOA	500	DISTRITO FEDERAL							(VETADO)
9068	APOIO À REALIZAÇÃO DE EVENTOS	EVENTO APOIADO	UNIDADE	80	DISTRITO FEDERAL	1.000.000		1.000.000				1.000.000
		TOTAL DO PROGRAMA				10.207.909		10.207.909	2.003.995		2.003.995	12.211.904

Governo do Distrito Federal

Secretaria de Estado de Planejamento e Gestão

Plano Plurianual 2008 - 2011

Anexo III - Programas de Governo

ANO BASE : 2011

PROGRAMA : 0189 – PROMOÇÃO NACIONAL E INTERNACIONAL DO PRODUTO TURÍSTICO DE BRASÍLIA

OBJETIVO : DESENVOLVIMENTO E IMPLEMENTAÇÃO DA CAMPANHA PUBLICITÁRIA, VISANDO PROMOVER E DIVULGAR O POTENCIAL TURÍSTICO DA CIDADE E CONSOLIDAR A IMAGEM DE BRASÍLIA COMO POTENCIAL JUNTO AOS PRINCIPAIS MERCADOS EMISSORES DE TURISTAS NO MERCADO INTERNO E EXTERNO

TIPO DE PROGRAMA : Finalístico

PÚBLICO ALVO : OPERADORES E AGENTES DE TURISMO NACIONAIS E INTERNACIONAIS. FORMADORES DE OPINIÃO (IMPRENSA) NACIONAIS E INTERNACIONAIS, TURISTAS, ORGANIZADORES E PROMOTORES DE EVENTOS.

HORIZONTE TEMPORAL : Contínuo INÍCIO : 2008 TÉRMINO : 2011

INDICADORES	UNIDADE MEDIDA	INDICE MAIS RECENTE	APURADO EM	DESEJADO 1º ANO	DESEJADO 2º ANO	DESEJADO 3º ANO	DESEJADO 4º ANO	FONTE DA INFORMAÇÃO
EVENTOS CAPTADOS PARA BRASILIA	UNIDADE	EM APURAÇÃO		23	23	23	23	SME/SETUR
PERMANÊNCIA MÉDIA DOS TURISTAS	DIA	1,9	02.04.2004	3	3	3	3	SPA/SETUR
INDICE DE OCUPAÇÃO HOTELEIRA	%	40	22.05.2004	65	65	65	65	SME/SETUR

Código	Ação Projeto-Atividade- Operação Especial Descrição	Físico				Dados Financeiros (Valores em R$ 1,00)						
		Produto da Ação	Unidade de Medida	Quantidade	Região	Despesas Correntes			Despesas de Capital			Total
						Tesouro	Outras Fontes	Total	Tesouro	Outras Fontes	Total	
2943	BANCO DE IMAGENS COM A COBERTURA FOTOGRÁFICA DOS ATRATIVOS DE BRASÍLIA	ACERVO MANTIDO	UNIDADE	40	DISTRITO FEDERAL	196.363		196.363				196.363
3676	CAPTAÇÃO DE EVENTOS - PARTICIPAÇÃO EM EVENTOS NACIONAIS E INTERNACIONAIS	EVENTO REALIZADO	UNIDADE	23	DISTRITO FEDERAL	253.206		253.206				253.206

3754	REALIZAÇÃO DE WORKSHOP COM AS ENTIDADES DE CLASSE DO BRASIL E OUTRAS INSTITUIÇÕES	EVENTO REALIZADO	UNIDADE	1	DISTRITO FEDERAL	157.089	157.089	1.351.676	1.351.676	1.508.765
4955	MANUTENÇÃO DO SITE DA SECRETARIA DE TURISMO	SISTEMA MANTIDO	UNIDADE	1	DISTRITO FEDERAL	135.943	135.943			135.943
4981	DESENVOLVIMENTO DE CAMPANHA DE DIVULGAÇÃO DO PRODUTO TURÍSTICO DE BRASÍLIA	CAMPANHA REALIZADA	UNIDADE	4	DISTRITO FEDERAL	226.572	226.572	500.000	500.000	726.572
9068	APOIO À REALIZAÇÃO DE EVENTOS	EVENTO APOIADO	UNIDADE	14	DISTRITO FEDERAL	260.558	260.558			260.558
		TOTAL DO PROGRAMA				1.229.731	1.229.731	1.851.676	1.851.676	3.081.407

Governo do Distrito Federal

Secretaria de Estado de Planejamento e Gestão

Plano Plurianual 2008 - 2011

Anexo III - Programas de Governo

ANO BASE : 2011

PROGRAMA : 0193 – POLICIAMENTO E FISCALIZAÇÃO DE TRÂNSITO

OBJETIVO : IMPLEMENTAR E GERIR AÇÕES DE EDUCAÇÃO,FISCALIZAÇÃO E ENGENHARIA DE TRÂNSITO VISANDO A REDUÇÃO DO INDICE DE ACIDENTES DE TRÂNSITO NO DISTRITO FEDERAL

TIPO DE PROGRAMA : Finalístico

PÚBLICO ALVO : USUÁRIOS DAS VIAS PÚBLICAS

HORIZONTE TEMPORAL : Contínuo INÍCIO : 2008 TÉRMINO : 2011

INDICADORES	UNIDADE MEDIDA	INDICE MAIS RECENTE	APURADO EM	DESEJADO 1º ANO	DESEJADO 2º ANO	DESEJADO 3º ANO	DESEJADO 4º ANO	FONTE DA INFORMAÇÃO
INDICE DE MORTOS POR 10.000 VEÍCULOS	1/10.000	4,7	09.03.2007	4,5	4,3	4,2	4,0	DETRAN / DF

Código	Ação Projeto-Atividade- Operação Especial Descrição	Físico				Dados Financeiros (Valores em R$ 1,00)						
		Produto da Ação	Unidade de Medida	Quantidade	Região	Despesas Correntes			Despesas de Capital			Total
						Tesouro	Outras Fontes	Total	Tesouro	Outras Fontes	Total	
1732	IMPLANTAÇÃO DE EQUIPAMENTO DE SINALIZAÇÃO ESTATIGRÁFICA E SEMAFÓRICA	SINALIZAÇÃO IMPLANTADA	M2	135000	DISTRITO FEDERAL		13.317.000	13.317.000				13.317.000
2469	APERFEIÇOAMENTO E MANUTENÇÃO DA SINALIZAÇÃO ESTATIGRÁFICA E SEMAFÓRICA	SISTEMA MANTIDO	UNIDADE	1	DISTRITO FEDERAL		33.941.000	33.941.000		2.631.000	2.631.000	36.572.000
2541	POLICIAMENTO E FISCALIZAÇÃO DE TRÂNSITO	AÇÃO REALIZADA	UNIDADE	48700	DISTRITO FEDERAL		12.454.000	12.454.000		1.965.000	1.965.000	14.419.000
2655	CAPACITAÇÃO DE RECURSOS HUMANOS	SERVIDOR TREINADO	PESSOA	1260	DISTRITO FEDERAL		851.000	851.000				851.000
2997	MANUTENÇÃO DO CENTRO DE CONTROLE OPERACIONAL	SISTEMA MANTIDO	UNIDADE	1	DISTRITO FEDERAL		1.333.000	1.333.000		805.000	805.000	2.138.000
3903	REFORMA DE PRÉDIOS E PRÓPRIOS	PRÉDIO REFORMADO	M2	900	DISTRITO FEDERAL					1.620.000	1.620.000	1.620.000
8502	ADMINISTRAÇÃO DE PESSOAL	SERVIDOR REMUNERADO	PESSOA	1598	DISTRITO FEDERAL		101.750.000	101.750.000				101.750.000
8504	CONCESSÃO DE BENEFÍCIOS A SERVIDORES	BENEFÍCIO CONCEDIDO	UNIDADE	3491	DISTRITO FEDERAL		5.954.000	5.954.000				5.954.000
8505	PUBLICIDADE E PROPAGANDA	PUBLICIDADE E PROPAGANDA REALIZADA	UNIDADE	19	DISTRITO FEDERAL		17.249.000	17.249.000		300.000	300.000	17.549.000
8517	MANUTENÇÃO DE SERVIÇOS ADMINISTRATIVOS GERAIS				DISTRITO FEDERAL		78.895.000	78.895.000		2.068.000	2.068.000	80.963.000
		TOTAL DO PROGRAMA					265.744.000	265.744.000		9.389.000	9.389.000	275.133.000

Governo do Distrito Federal
Secretaria de Estado de Planejamento e Gestão
Plano Plurianual 2008 - 2011
Anexo III - Programas de Governo

ANO BASE : 2011
PROGRAMA : 0196 – REESTRUTURAÇÃO DO SISTEMA PENITENCIÁRIO
OBJETIVO : ADMINISTRAR O SISTEMA E REDUZIR O DÉFICIT DE VAGAS NAS PENITENCIÁRIAS, PROMOVENDO A REINTEGRAÇÃO DO PRESO À SOCIEDADE

TIPO DE PROGRAMA : Finalístico
PÚBLICO ALVO : POPULAÇÃO CARCERÁRIA

HORIZONTE TEMPORAL : Contínuo INÍCIO : 2008 TÉRMINO : 2011

INDICADORES	UNIDADE MEDIDA	INDICE MAIS RECENTE	APURADO EM	DESEJADO 1º ANO	DESEJADO 2º ANO	DESEJADO 3º ANO	DESEJADO 4º ANO	FONTE DA INFORMAÇÃO
PRESOS ASSISTIDOS	PESSOA	7161	01.03.2004	15673	15673	15673	15673	SESIPE
CONTIGENTE DE PRESOS RESSOCIALIZADOS	%	50	02.04.2004	70	70	70	70	FUNAP
DÉFICIT DE VAGAS NO SISTEMA PENITENCIÁRIO NO DF	UNIDADE	3500	02.04.2004	2433	2433	2433	2433	FUNAP

Código	Ação Projeto-Atividade- Operação Especial Descrição	Físico				Dados Financeiros (Valores em R$ 1,00)						
		Produto da Ação	Unidade de Medida	Quantidade	Região	Despesas Correntes			Despesas de Capital			Total
						Tesouro	Outras Fontes	Total	Tesouro	Outras Fontes	Total	
1685	MELHORIA DAS ESTRUTURAS FÍSICAS DO SISTEMA PENITENCIÁRIO	OBRA REALIZADA	M2	17905	DISTRITO FEDERAL	528.670		528.670	1.755.908		1.755.908	2.284.578
1709	CONSTRUÇÃO DE UNIDADES DO SISTEMA PENITENCIÁRIO	PENITENCIÁRIA CONSTRUÍDA	M2	72000	REGIÃO XIV - SÃO SEBASTIÃO				24.711.598		24.711.598	24.711.598
1720	REFORMA DE UNIDADES DO SISTEMA PENITENCIÁRIO	PENITENCIÁRIA REFORMADA	M2	1200	REGIÃO II - GAMA	537.732		537.732	1.865.652		1.865.652	2.403.384
				600	DISTRITO FEDERAL	416.893		416.893	1.316.931		1.316.931	1.733.824
2191	RESSOCIALIZAÇÃO E ASSISTÊNCIA AO PRESO	PRESO ASSISTIDO	PESSOA	12000	DISTRITO FEDERAL	14.349	29.344.060	29.358.409	103.742	500.000	603.742	29.962.151
2540	FORNECIMENTO DE ALIMENTAÇÃO AOS PRESIDIÁRIOS	PRESO ASSISTIDO	PESSOA	15000	DISTRITO FEDERAL	22.784.211		22.784.211				22.784.211
3304	CONSTRUÇÃO DE EDIFÍCIO SEDE	PRÉDIO CONSTRUÍDO	M2	500	DISTRITO FEDERAL					900.000	900.000	900.000
8517	MANUTENÇÃO DE SERVIÇOS ADMINISTRATIVOS GERAIS				DISTRITO FEDERAL	181.257	1.800.000	1.981.257	60.358	600.000	660.358	2.641.615
		TOTAL DO PROGRAMA				24.463.112	31.144.060	55.607.172	29.814.189	2.000.000	31.814.189	87.421.361

Governo do Distrito Federal
Secretaria de Estado de Planejamento e Gestão
Plano Plurianual 2008 - 2011
Anexo III - Programas de Governo

ANO BASE : 2011
PROGRAMA : 0202 – GESTÃO URBANA
OBJETIVO : BUSCAR O PROCESSO DE DESENVOLVIMENTO URBANO CAPAZ DE OFERECER SOLUÇÕES ÀS DEMANDAS ADVINDAS DO CRESCIMENTO POPULACIONAL DO DISTRITO FEDERAL E SUBSIDIAR O PLANEJAMENTO DE INTERVENÇÕES SOBRE O TERRITÓRIO.

TIPO DE PROGRAMA : Finalístico
PÚBLICO ALVO : POPULAÇÃO DO DISTRITO FEDERAL

HORIZONTE TEMPORAL : Contínuo INÍCIO : 2008 TÉRMINO : 2011

INDICADORES	UNIDADE MEDIDA	INDICE MAIS RECENTE	APURADO EM	DESEJADO 1º ANO	DESEJADO 2º ANO	DESEJADO 3º ANO	DESEJADO 4º ANO	FONTE DA INFORMAÇÃO
NÚMERO DE APROVAÇÃO DOS PLANOS DIRETORES LOCAIS - PDLs	UNIDADE	EM APURAÇÃO		5	5	5	5	SUDUR/SUPIN
RECURSOS APLICADOS EM LOTES	%	EM APURAÇÃO		25	25	25	25	SIHAB

INDICE DE REVITALIZAÇÃO DE ÁREAS URBANAS	%	EM APURAÇÃO	10	10	10	10	SUDUR				

Código	Ação Projeto-Atividade- Operação Especial Descrição	Físico: Produto da Ação	Unidade de Medida	Quantidade	Região	Dados Financeiros (Valores em R$ 1,00) Despesas Correntes: Tesouro	Despesas Correntes: Outras Fontes	Despesas Correntes: Total	Despesas de Capital: Tesouro	Despesas de Capital: Outras Fontes	Despesas de Capital: Total	Total
1820	ELABORAÇÃO DE PROJETOS URBANÍSTICOS DO DISTRITO FEDERAL	PROJETO ELABORADO	UNIDADE	1	REGIÃO II - GAMA	213.733		213.733	501.529		501.529	715.262
				2	REGIÃO III - TAGUATINGA	851.159		851.159	1.625.312		1.625.312	2.476.471
				1	REGIÃO V - SOBRADINHO	213.733		213.733	501.529		501.529	715.262
				1	REGIÃO VI - PLANALTINA	213.733		213.733	501.529		501.529	715.262
				1	REGIÃO IX - CEILÂNDIA	425.202		425.202	875.757		875.757	1.300.959
				1	REGIÃO X - GUARÁ	637.425		637.425	1.123.780		1.123.780	1.761.205
				7	DISTRITO FEDERAL	552.838		552.838	1.304.858		1.304.858	1.857.696
3711	REALIZAÇÃO DE ESTUDOS E PESQUISAS DIVERSOS	ESTUDO REALIZADO	UNIDADE	5	DISTRITO FEDERAL	425.202		425.202	1.003.061		1.003.061	1.428.263
4984	ELABORAÇÃO DE NORMAS URBANÍSTICAS	NORMAS ELABORADAS	UNIDADE	1	DISTRITO FEDERAL	637.425		637.425	1.123.780		1.123.780	1.761.205
7467	IMPLANTAÇÃO DE SISTEMA DE GERENCIAMENTO, SUPERVISÃO E FISCALIZAÇÃO DO PROGRAMA - PRÓ-CIDADE CEF	SISTEMA IMPLANTADO	UNIDADE	1	DISTRITO FEDERAL	604.194		604.194				604.194
		TOTAL DO PROGRAMA				4.774.644		4.774.644	8.561.135		8.561.135	13.335.779

Governo do Distrito Federal

Secretaria de Estado de Planejamento e Gestão

Plano Plurianual 2008 - 2011

Anexo III - Programas de Governo

ANO BASE : 2011

PROGRAMA : 0208 – PROTEÇÃO SOCIAL A INDIVÍDUOS E FAMÍLIAS

OBJETIVO : GARANTIR A PROTEÇÃO SOCIAL E O ACESSO AOS DIREITOS FUNDAMENTAIS COM VISTAS AO FORTALECIMENTO DOS VÍNCULOS FAMILIARES E A SUPERAÇÃO DA POBREZA NA PERSPECTIVA DA INCLUSÃO SOCIAL

TIPO DE PROGRAMA : Finalístico

PÚBLICO ALVO : FAMÍLIAS E INDIVÍDUOS EM SITUAÇÃO DE VULNERABILIDADE E EXCLUSÃO SOCIAL

HORIZONTE TEMPORAL : Contínuo INÍCIO : 2008 TÉRMINO : 2011

INDICADORES	UNIDADE MEDIDA	INDICE MAIS RECENTE	APURADO EM	DESEJADO 1º ANO	DESEJADO 2º ANO	DESEJADO 3º ANO	DESEJADO 4º ANO	FONTE DA INFORMAÇÃO
COEFICIENTE DE ATIVIDADES E EVENTOS REALIZADOS	UNIDADE	55	31.05.2004	132	132	132	132	SEAS
COEFICIENTE DE FAMÍLIAS EM ATIVIDADES SÓCIO-EDUCATIVAS	FAMÍLIAS	3131	27.02.2004	4562	4562	4562	4562	SEAS

Código	Ação Projeto-Atividade- Operação Especial Descrição	Físico: Produto da Ação	Unidade de Medida	Quantidade	Região	Dados Financeiros (Valores em R$ 1,00) Despesas Correntes: Tesouro	Despesas Correntes: Outras Fontes	Despesas Correntes: Total	Despesas de Capital: Tesouro	Despesas de Capital: Outras Fontes	Despesas de Capital: Total	Total
1235	CONSTRUÇÃO DE CENTRO DE REFERENCIA DA ASSISTENCIA SOCIAL - CRAS	CENTRO CONSTRUÍDO	M2	6600	DISTRITO FEDERAL (EP)				6.602.965		6.602.965	6.602.965

2491	LIMPEZA A GALOPE	FAMÍLIA ASSISTIDA	UNIDADE	920	DISTRITO FEDERAL	392.726	392.726			392.726
6199	PROTEÇÃO SOCIAL BÁSICA	PESSOA ASSISTIDA	PESSOA	3650	DISTRITO FEDERAL	1.661.537	1.661.537			1.661.537
		TOTAL DO PROGRAMA				2.054.263	2.054.263	6.602.965	6.602.965	8.657.228

Governo do Distrito Federal
Secretaria de Estado de Planejamento e Gestão
Plano Plurianual 2008 - 2011
Anexo III - Programas de Governo

ANO BASE : 2011
PROGRAMA : 0211 – ASSISTÊNCIA FARMACÊUTICA
OBJETIVO : AQUISIÇÃO E DISTRIBUIÇÃO GRATUITA DE MEDICAMENTOS AOS PACIENTES DA REDE PÚBLICA DE SAÚDE

TIPO DE PROGRAMA : Finalístico
PÚBLICO ALVO : POPULAÇÃO DO DISTRITO FEDERAL

HORIZONTE TEMPORAL : Contínuo INÍCIO : 2008 TÉRMINO : 2011

INDICADORES	UNIDADE MEDIDA	INDICE MAIS RECENTE	APURADO EM	DESEJADO 1º ANO	DESEJADO 2º ANO	DESEJADO 3º ANO	DESEJADO 4º ANO	FONTE DA INFORMAÇÃO
MÉDIA DO NÚMERO DE DIAS DOS MEDICAMENTOS PADRONIZADOS PARA ATENÇÃO BÁSICA, DISPONÍVEIS EM UM PERIODO DE UM ANO	%	80	31.12.2006	85	86	88	90	SES/DF

Código	Ação Projeto-Atividade- Operação Especial Descrição	Físico				Dados Financeiros (Valores em R$ 1,00)						
		Produto da Ação	Unidade de Medida	Quantidade	Região	Despesas Correntes			Despesas de Capital			Total
						Tesouro	Outras Fontes	Total	Tesouro	Outras Fontes	Total	
6145	AQUISIÇÃO DE MEDICAMENTOS PARA ASSISTÊNCIA À SAÚDE PÚBLICA NO DISTRITO FEDERAL	PROGRAMA REALIZADO	UNIDADE	1	DISTRITO FEDERAL	135.943.994	135.943.994					135.943.994
6146	DESENVOLVIMENTO DO PROGRAMA ESPECIAL DE FORNECIMENTO DE MEDICAMENTOS DE ALTO CUSTO	PROGRAMA REALIZADO	UNIDADE	1	DISTRITO FEDERAL	98.181.773	98.181.773					98.181.773
		TOTAL DO PROGRAMA				234.125.767	234.125.767					234.125.767

Governo do Distrito Federal
Secretaria de Estado de Planejamento e Gestão
Plano Plurianual 2008 - 2011
Anexo III - Programas de Governo

ANO BASE : 2011
PROGRAMA : 0214 – MODERNIZAÇÃO E ADEQUAÇÃO DO SUS/DF
OBJETIVO : MELHORIA DA ESTRUTURA FÍSICA DE ATENDIMENTO AMBULATORIAL E DE INTERNAÇÃO DA REDE PÚBLICA DE SAÚDE DO DISTRITO FEDERAL

TIPO DE PROGRAMA : Finalístico
PÚBLICO ALVO : POPULAÇÃO DO DISTRITO FEDERAL

HORIZONTE TEMPORAL : Contínuo INÍCIO : 2008 TÉRMINO : 2011

INDICADORES	UNIDADE MEDIDA	INDICE MAIS RECENTE	APURADO EM	DESEJADO 1º ANO	DESEJADO 2º ANO	DESEJADO 3º ANO	DESEJADO 4º ANO	FONTE DA INFORMAÇÃO
CAPACIDADE INSTALADA CONSTRUÍDA	M2	392013	31.12.2003	465936	465936	465936	465936	DET/SAO/SES

Código	Ação Projeto-Atividade- Operação Especial Descrição	Físico				Dados Financeiros (Valores em R$ 1,00)						
		Produto da Ação	Unidade de Medida	Quantidade	Região	Despesas Correntes			Despesas de Capital			Total
						Tesouro	Outras Fontes	Total	Tesouro	Outras Fontes	Total	
1285	CONSTRUÇÃO DA CENTRAL DE REGULAÇÃO MÉDICA DE URGÊNCIA	PRÉDIO CONSTRUÍDO	M2	300	DISTRITO FEDERAL				2.194.885		2.194.885	2.194.885
1287	CONSTRUÇÃO DAS BASES DAS VIATURAS DA ATENÇÃO PRÉ-HOSPITALAR MÓVEL	GALPÃO CONSTRUÍDO	M2	1000	DISTRITO FEDERAL				2.194.885		2.194.885	2.194.885

1670	CONSTRUÇÃO DE POSTOS DE SAÚDE	POSTO DE SAÚDE CONSTRUÍDO	M2	140	REGIÃO III - TAGUATINGA (EP)			175.000	175.000	175.000
				3000	DISTRITO FEDERAL			10.974.431	10.974.431	10.974.431
1859	AMPLIAÇÃO DE HOSPITAL REGIONAL	OBRA REALIZADA	M2	625	REGIÃO III - TAGUATINGA (EP)			500.000	500.000	500.000
				7000	DISTRITO FEDERAL			16.461.648	16.461.648	16.461.648
3266	CONSTRUÇÃO DE CENTROS DE SAÚDE	CENTRO DE SAÚDE CONSTRUÍDO	M2	10000	DISTRITO FEDERAL			10.974.431	10.974.431	10.974.431
3307	CONSTRUÇÃO DE HOSPITAL REGIONAL	HOSPITAL CONSTRUÍDO	M2	25000	REGIÃO XIV - SÃO SEBASTIÃO			98.369.322	98.369.322	98.369.322
				25000	REGIÃO XV - RECANTO DAS EMAS			109.744.323	109.744.323	109.744.323
				25000	DISTRITO FEDERAL			300.000	300.000	300.000
3487	MELHORIA DAS ESTRUTURAS FÍSICAS DAS UNIDADES DA SECRETARIA DE ESTADO DE SAÚDE	PRÉDIO REFORMADO	M2	30000	DISTRITO FEDERAL	71.748.219	71.748.219	21.948.863	21.948.863	93.697.082
5005	CONSTRUÇÃO DE POSTO DE SAÚDE NO PARANOÁ(EP)	POSTO DE SAÚDE CONSTRUÍDO	M2	800	REGIÃO VII - PARANOÁ					(VETADO)
5009	CONSTRUÇÃO DE BANCOS DE LEITE MATERNO EM TODAS AS UNIDADES DA SECRETARIA DE SAÚDE DO DF(EP)	PRÉDIO CONSTRUÍDO	M2	180	DISTRITO FEDERAL					(VETADO)
5094	AMPLIAÇÃO E REFORMAS DOS HOSPITAIS REGIONAIS DO DF(EP)	PRÉDIO REFORMADO	M2	2	DISTRITO FEDERAL					(VETADO)
5096	CONSTRUÇÃO DE CENTROS MULTIDISCIPLINARES DE ATENDIMENTO A HEMOFÍLICOS(EP)	OBRA REALIZADA	M2	2500	DISTRITO FEDERAL			1.000.000	1.000.000	1.000.000
5101	AQUISIÇÃO DE EQUIPAMENTOS PARA OS HOSPITAIS REGIONAIS(EP)	PROJETO IMPLANTADO	UNIDADE	1	REGIÃO XIII - SANTA MARIA					(VETADO)
				1	REGIÃO XIV - SÃO SEBASTIÃO					(VETADO)
				1	REGIÃO XV - RECANTO DAS EMAS					(VETADO)
5128	AMPLIAÇÃO DO CENTRO DE SAÚDE DA VILA PLANALTO(EP)	CENTRO DE SAÚDE REFORMADO	M2	1000	REGIÃO I - PLANO PILOTO					(VETADO)
5171	AQUISIÇÃO DE EQUIPAMENTOS PARA HOSPITAIS DA REDE PÚBLICA DE SAÚDE DO DISTRITO FEDERAL(EP)	EQUIPAMENTO ADQUIRIDO	UNIDADE	5	DISTRITO FEDERAL					(VETADO)
6314	MANUTENÇÃO DO HOSPITAL UNIVERSITÁRIO DE BRASÍLIA(EP)	AÇÃO IMPLEMENTADA	UNIDADE	1	REGIÃO I - PLANO PILOTO					(VETADO)
6323	IMPLANTAÇÃO DO PROGRAMA DE EDUCAÇÃO FÍSICA TERAPÊUTICA AOS HEMOFÍLICOS E DOENÇAS NEURO-DEGENERAT(EP)	PROGRAMA IMPLANTADO	UNIDADE	1	DISTRITO FEDERAL			2.000.000	2.000.000	2.000.000
		TOTAL DO PROGRAMA				71.748.219	71.748.219	276.837.788	276.837.788	348.586.007

Governo do Distrito Federal

Secretaria de Estado de Planejamento e Gestão

Plano Plurianual 2008 - 2011

Anexo III - Programas de Governo

ANO BASE : 2011

PROGRAMA : 0231 – MELHORIA DA GESTÃO PÚBLICA

OBJETIVO : DISSEMINAR O MODELO DE GESTÃO EMPREENDEDORA NO GOVERNO DO DISTRITO FEDERAL, VISANDO À MODERNIZAÇÃO DO APARELHO ESTATAL E DA ORGANIZAÇÃO ADMINISTRATIVA, BEM COMO A PROMOÇÃO DE UM SERVIÇO PÚBLICO ÁGIL, TRANSPARENTE E COMPROMETIDO COM OS RESULTADOS INSTITUCIONAIS E GASTOS PÚBLICOS

TIPO DE PROGRAMA : Gestão de Políticas Públicas

PÚBLICO ALVO : SERVIDORES PÚBLICOS DA ADMINISTRAÇÃO DIRETA, AUTÁRQUICA E FUNDACIONAL DO DISTRITO FEDERAL

HORIZONTE TEMPORAL : Contínuo INÍCIO : 2008 TÉRMINO : 2011

INDICADORES	UNIDADE MEDIDA	INDICE MAIS RECENTE	APURADO EM	DESEJADO 1º ANO	DESEJADO 2º ANO	DESEJADO 3º ANO	DESEJADO 4º ANO	FONTE DA INFORMAÇÃO
MUDANÇA DE PLATAFORMA TECNOLÓGICA NOS SISTEMAS CORPORATIVOS	UNIDADE	EM APURAÇÃO		1	1	1	1	SGRL-SGA
MÉDIA DE KM/LITRO NO CONSUMO DE COMBUSTÍVEL - ADMINISTRAÇÃO DIRETA - APÓS IMPLANTAÇÃO DO SIAVE	LITRO	22,03	31.05.2004	20,04	20,04	20,04	20,04	SGRL-SGA

Código	Ação Projeto-Atividade- Operação Especial Descrição	Físico				Dados Financeiros (Valores em R$ 1,00)						
						Despesas Correntes			Despesas de Capital			Total
		Produto da Ação	Unidade de Medida	Quantidade	Região	Tesouro	Outras Fontes	Total	Tesouro	Outras Fontes	Total	
1679	MODERNIZAÇÃO E REAPARELHAMENTO DA SEF	PROJETO IMPLANTADO	UNIDADE	6	DISTRITO FEDERAL	11.835.914		11.835.914	6.507.174		6.507.174	18.343.088
1811	FORTALECIMENTO E MODERNIZAÇÃO DA ÁREA FINANCEIRA DO DISTRITO FEDERAL	PROJETO IMPLANTADO	UNIDADE	1	DISTRITO FEDERAL	1.089.451		1.089.451	6.145.682		6.145.682	7.235.133
3580	MODERNIZAÇÃO DAS UNIDADES ADMINISTRATIVAS	UNIDADE BENEFICIADA	UNIDADE	7	DISTRITO FEDERAL	133.363	1.000.000	1.133.363	3.264.988	500.000	3.764.988	4.898.351
5861	CAPACITAÇÃO TECNICA DOS CONSELHEIROS DE SAÚDE	AÇÃO REALIZADA	UNIDADE	1	DISTRITO FEDERAL	151.048		151.048				151.048
		TOTAL DO PROGRAMA				13.209.776	1.000.000	14.209.776	15.917.844	500.000	16.417.844	30.627.620

Governo do Distrito Federal

Secretaria de Estado de Planejamento e Gestão

Plano Plurianual 2008 - 2011

Anexo III - Programas de Governo

ANO BASE : 2011

PROGRAMA : 0232 – EXCELÊNCIA NO ATENDIMENTO AO CIDADÃO

OBJETIVO : ESTABELECER UMA CULTURA DE EXCELÊNCIA, ASSEGURANDO, NA PRESTAÇÃO DOS SERVIÇOS, ALTO PADRÃO DE QUALIDADE, EFICIÊNCIA, AGILIDADE E RESPEITO AO CIDADÃO, SIMPLICAÇÃO DAS OBRIGAÇÕES DE NATUREZA BUROCRÁTICA E AMPLIANDO OS CANAIS DE COMUNICAÇÃO ENTRE O ESTADO E O CIDADÃO

TIPO DE PROGRAMA : Finalístico

PÚBLICO ALVO : CIDADÃO DO DISTRITO FEDERAL

HORIZONTE TEMPORAL : Contínuo INÍCIO : 2008 TÉRMINO : 2011

INDICADORES	UNIDADE MEDIDA	INDICE MAIS RECENTE	APURADO EM	DESEJADO 1º ANO	DESEJADO 2º ANO	DESEJADO 3º ANO	DESEJADO 4º ANO	FONTE DA INFORMAÇÃO
MÉDIA DE ATENDIMENTO - NA HORA	PESSOA	25000	30.05.2004	80000	80000	80000	80000	SGA
NÚMERO DE ACESSOS AO PORTAL OFICIAL DO GOVERNO DO DISTRITO FEDERAL E-GDF	UNIDADE	200000	30.05.2004	2800000	2800000	2800000	2800000	SGA
NÚMERO DE PARCERIAS COM ÓRGÃOS PARA PADRONIZAÇÃO DO MODELO DO PRIMEIRO ATENDIMENTO	UNIDADE	2	30.05.2004	2	2	2	2	SGA
NÚMERO DE-NA HORA- IMPLANTADOS	UNIDADE	1	30.05.2004	11	11	11	11	SGA
TEMPO MÉDIO DE ATENDIMENTO E ESPERA - NA HORA	MINUTO	8	30.05.2004	6	6	6	6	SGA
ÍNDICE DE SATISFAÇÃO DO USUÁRIO - NA HORA	%	97	30.05.2004	98	98	98	98	SGA

Código	Ação Projeto-Atividade- Operação Especial Descrição	Físico				Dados Financeiros (Valores em R$ 1,00)						
		Produto da Ação	Unidade de Medida	Quantidade	Região	Despesas Correntes			Despesas de Capital			Total
						Tesouro	Outras Fontes	Total	Tesouro	Outras Fontes	Total	
2931	APRIMORAMENTO DO SISTEMA DE OUVIDORIA	SISTEMA MELHORADO	UNIDADE	1	REGIÃO I - PLANO PILOTO	746.180		746.180				746.180
2969	MANUTENÇÃO DAS UNIDADES DE ATENDIMENTO INTEGRADO - NA HORA	UNIDADE MANTIDA	UNIDADE	11	DISTRITO FEDERAL	11.847.517		11.847.517				11.847.517
3779	AMPLIAÇÃO DO MODELO DE ATENDIMENTO INTEGRADO - NA HORA	UNIDADE IMPLANTADA	UNIDADE	2	DISTRITO FEDERAL	2.265.732		2.265.732	1.097.442		1.097.442	3.363.174
		TOTAL DO PROGRAMA				14.859.429		14.859.429	1.097.442		1.097.442	15.956.871

Governo do Distrito Federal

Secretaria de Estado de Planejamento e Gestão

Plano Plurianual 2008 - 2011

Anexo III - Programas de Governo

ANO BASE : 2011

PROGRAMA : 0250 – TRANSPORTE RACIONAL

OBJETIVO : RACIONALIZAÇÃO DO TRANSPORTE PÚBLICO COM INTERVENÇÕES NO SISTEMA VIÁRIO DO DISTRITO FEDERAL

TIPO DE PROGRAMA : Finalístico

PÚBLICO ALVO : POPULAÇÃO DO DISTRITO FEDERAL

HORIZONTE TEMPORAL : Contínuo INÍCIO : 2008 TÉRMINO : 2011

INDICADORES	UNIDADE MEDIDA	INDICE MAIS RECENTE	APURADO EM	DESEJADO 1º ANO	DESEJADO 2º ANO	DESEJADO 3º ANO	DESEJADO 4º ANO	FONTE DA INFORMAÇÃO
IDH-DF	UNIDADE	0,845	02.05.2003	0,847	0,847	0,847	0,847	PNUD
INDICE DE UTILIZAÇÃO DO METRÔ/DF	PASSAGEIRO/DIA	42000	30.04.2003	84000	84000	84000	84000	METRÔ/DF
INDICE DE PASSAGEIROS POR KM	PASSAGEIRO/KM	1,02	30.12.2002	1,44	1,44	1,44	1,44	ANTP

Código	Ação Projeto-Atividade- Operação Especial Descrição	Físico				Dados Financeiros (Valores em R$ 1,00)						
		Produto da Ação	Unidade de Medida	Quantidade	Região	Despesas Correntes			Despesas de Capital			Total
						Tesouro	Outras Fontes	Total	Tesouro	Outras Fontes	Total	
1092	IMPLANTAÇÃO DO SISTEMA DE CORREDORES DE TRANSPORTE COLETIVO DO DISTRITO FEDERAL	SISTEMA IMPLANTADO	UNIDADE	1	DISTRITO FEDERAL				47.460.029		47.460.029	47.460.029
1575	IMPLANTAÇÃO DO SISTEMA DE INFRA-ESTRUTURA DE APOIO OPERACIONAL DO PROGRAMA "TRANSPORTE RACIONAL"	SISTEMA IMPLANTADO	UNIDADE	1	DISTRITO FEDERAL				33.221.800		33.221.800	33.221.800
1752	IMPLANTAÇÃO DA GESTÃO DE PREPARAÇÃO E DE EXECUÇÃO DO PROGRAMA "TRANSPORTE RACIONAL"	PROGRAMA IMPLANTADO	UNIDADE	1	DISTRITO FEDERAL				11.935.792		11.935.792	11.935.792
1827	IMPLANTAÇÃO DO SISTEMA DE CICLOVIAS DO DISTRITO FEDERAL	SISTEMA IMPLANTADO	UNIDADE	1	DISTRITO FEDERAL				4.746.440		4.746.440	4.746.440

Governo do Distrito Federal

Secretaria de Estado de Planejamento e Gestão

Plano Plurianual 2008 - 2011

Anexo III - Programas de Governo

		TOTAL DO PROGRAMA							97.364.061		97.364.061	97.364.061

Governo do Distrito Federal

Secretaria de Estado de Planejamento e Gestão

Plano Plurianual 2008 - 2011

Anexo III - Programas de Governo

ANO BASE : 2011

PROGRAMA : 0254 – ATUAÇÃO LEGISLATIVA

OBJETIVO : APRECIAR PROPOSIÇÕES EM GERAL, APURAR FATOS DETERMINADOS, EXERCER A FISCALIZAÇÃO E O CONTROLE EXTERNO DOS ÓRGÃOS E REPRESENTANTES DO PODER PÚBLICO E DESEMPENHAR AS DEMAIS PRERROGATIVAS CONSTITUCIONAIS LEGAIS E REGIMENTAIS DO ÓRGÃO E DOS SEUS MEMBROS

TIPO DE PROGRAMA : Finalístico

PÚBLICO ALVO : POPULAÇÃO DO DISTRITO FEDERAL

HORIZONTE TEMPORAL : Contínuo INÍCIO : 2008 TÉRMINO : 2011

INDICADORES	UNIDADE MEDIDA	INDICE MAIS RECENTE	APURADO EM	DESEJADO 1º ANO	DESEJADO 2º ANO	DESEJADO 3º ANO	DESEJADO 4º ANO	FONTE DA INFORMAÇÃO
PROPOSIÇÕES DISCUTIDAS, VOTADAS E SANCIONADAS OU PROMULGADAS	UNIDADE	4000	31.12.2005	4200	4400	2500	4600	CLDF
AUDIÊNCIAS PÚBLICAS REALIZADAS	UNIDADE	28	31.12.2006	35	35	28	35	CLDF
SOLUÇÕES NA APURAÇÃO DE DENÚNCIAS E DE RECLAMAÇÕES PELA OUVIDORIA	%	50	31.12.2005	60	60	60	60	CLDF

Código	Ação Projeto-Atividade- Operação Especial Descrição	Físico				Dados Financeiros (Valores em R$ 1,00)						
						Despesas Correntes			Despesas de Capital			Total
		Produto da Ação	Unidade de Medida	Quantidade	Região	Tesouro	Outras Fontes	Total	Tesouro	Outras Fontes	Total	
1006	REFORMA E BENFEITORIAS NO EDIFÍCIO SEDE DA CÂMARA LEGISLATIVA	PRÉDIO REFORMADO	M2	300	REGIÃO I - PLANO PILOTO				119.919		119.919	119.919
1471	MODERNIZAÇÃO DO SISTEMA DE INFORMÁTICA	SISTEMA MELHORADO	UNIDADE	1	DISTRITO FEDERAL	5.000.000		5.000.000	5.487.215		5.487.215	10.487.215
2412	PROMOÇÃO DA QUALIDADE DE VIDA NO TRABALHO E BEM-ESTAR SOCIAL DOS SERVIDORES	PESSOA ASSISTIDA	PESSOA	2095	DISTRITO FEDERAL	281.000		281.000				281.000
2414	PARTICIPAÇÃO DA CÂMARA LEGISLATIVA EM INSTITUIÇÕES LIGADAS ÀS ATIVIDADES DO PODER LEGISLATIVO	PARCERIA VIABILIZADA	UNIDADE	1	DISTRITO FEDERAL	64.600		64.600				64.600
2415	PROMOÇÃO DE EVENTOS DA CÂMARA LEGISLATIVA PARA O DESENVOLVIMENTO DA CIDADANIA	PESSOA ASSISTIDA	PESSOA	14978	DISTRITO FEDERAL	1.007.607		1.007.607				1.007.607
2655	CAPACITAÇÃO DE RECURSOS HUMANOS	SERVIDOR TREINADO	PESSOA	3805	DISTRITO FEDERAL	1.294.745		1.294.745				1.294.745
3008	CONSTRUÇÃO DO EDIFÍCIO SEDE DA CÂMARA LEGISLATIVA	PRÉDIO CONSTRUÍDO	M2	16000	REGIÃO I - PLANO PILOTO				1.948.863		1.948.863	1.948.863
8502	ADMINISTRAÇÃO DE PESSOAL	SERVIDOR REMUNERADO	PESSOA	2108	DISTRITO FEDERAL	268.153.920		268.153.920				268.153.920
8504	CONCESSÃO DE BENEFÍCIOS A SERVIDORES	BENEFÍCIO CONCEDIDO	UNIDADE	4549	DISTRITO FEDERAL	23.312.050		23.312.050				23.312.050
8505	PUBLICIDADE E PROPAGANDA	PUBLICIDADE E PROPAGANDA REALIZADA	UNIDADE	13	DISTRITO FEDERAL	21.009.000		21.009.000				21.009.000
8517	MANUTENÇÃO DE SERVIÇOS ADMINISTRATIVOS GERAIS				DISTRITO FEDERAL	16.243.379		16.243.379	658.873		658.873	16.902.252
		TOTAL DO PROGRAMA				336.366.301		336.366.301	8.214.870		8.214.870	344.581.171

Governo do Distrito Federal
Secretaria de Estado de Planejamento e Gestão
Plano Plurianual 2008 - 2011
Anexo III - Programas de Governo

ANO BASE : 2011

PROGRAMA : 0300 – ASSISTÊNCIA INTEGRAL MATERNO-INFANTIL

OBJETIVO : ACOMPANHAR O CRESCIMENTO E DESENVOLVIMENTO DE CRIANÇAS DE 0 A 4 ANOS E REDUZIR A MORBI-MORTALIDADE MATERNO E PERINATAL, BEM COMO POR CÂNCER CÉRVICO UTERINO.

TIPO DE PROGRAMA : Finalístico

PÚBLICO ALVO : POPULAÇÃO FEMININA E CRIANÇAS DE '0' A 4 ANOS DE IDADE

HORIZONTE TEMPORAL : Contínuo INÍCIO : 2008 TÉRMINO : 2011

INDICADORES	UNIDADE MEDIDA	INDICE MAIS RECENTE	APURADO EM	DESEJADO 1º ANO	DESEJADO 2º ANO	DESEJADO 3º ANO	DESEJADO 4º ANO	FONTE DA INFORMAÇÃO
MORTALIDADE NEONATAL PRECOCE (MENOS DE 7 DIAS)	Nº ÓBITOS(1/1.000)	7,9	31.12.2003	3,9	3,9	3,9	3,9	SES
MORTALIDADE INFANTIL	Nº ÓBITOS(1/1.000)	13,49	31.12.2003	11,49	11,49	11,49	11,49	SES
MORTALIDADE MATERNA	Nº ÓBITOS(1/100.000)	35,8	31.12.2003	30	30	30	30	NAISM/SAS/SES

Código	Ação Projeto-Atividade- Operação Especial Descrição	Físico				Dados Financeiros (Valores em R$ 1,00)						
						Despesas Correntes			Despesas de Capital			Total
		Produto da Ação	Unidade de Medida	Quantidade	Região	Tesouro	Outras Fontes	Total	Tesouro	Outras Fontes	Total	
2156	PROMOÇÃO DA SAÚDE MATERNO-INFANTIL	CONSULTA MÉDICA REALIZADA	UNIDADE	2125001	DISTRITO FEDERAL	3.270.976		3.270.976	250.000		250.000	3.520.976
		TOTAL DO PROGRAMA				3.270.976		3.270.976	250.000		250.000	3.520.976

Governo do Distrito Federal
Secretaria de Estado de Planejamento e Gestão
Plano Plurianual 2008 - 2011
Anexo III - Programas de Governo

ANO BASE : 2011

PROGRAMA : 0350 – EDUCAÇÃO E PESQUISA EM SAÚDE

OBJETIVO : FORMULAR, PROMOVER, APOIAR, E EXECUTAR A EDUCAÇÃO PROFISSIONAL, A EDUCAÇÃO SUPERIOR, A CAPACITAÇÃO DE PESSOAS, A GESTÃO DO CONHECIMENTO E A PESQUISA, CONFORME AS POLÍTICAS PÚBLICAS DE SAÚDE.

TIPO DE PROGRAMA : Finalístico

PÚBLICO ALVO : ALUNOS, PROFISSIONAIS DE SAÚDE E COMUNIDADE ACADÊMICO-CIENTÍFICA.

HORIZONTE TEMPORAL : Contínuo INÍCIO : 2008 TÉRMINO : 2011

INDICADORES	UNIDADE MEDIDA	INDICE MAIS RECENTE	APURADO EM	DESEJADO 1º ANO	DESEJADO 2º ANO	DESEJADO 3º ANO	DESEJADO 4º ANO	FONTE DA INFORMAÇÃO
INDICE DE SATISFAÇÃO DOS SERVIDORES COM OS TREINAMENTOS	%	0		75	80	85	90	CODEP/FEPECS
INDICE DE SATISFAÇÃO DOS ALUNOS DA EDUCAÇÃO PROFISSIONAL	%	0		80	80	80	80	ETESB/FEPECS
PERCENTUAL DE PROGRESSÃO DE CONHECIMENTO DOS ALUNOS DE GRADUAÇÃO DO ÚLTIMO ANO	%	0		60	65	70	75	ESCS/FEPECS

Código	Ação Projeto-Atividade- Operação Especial Descrição	Físico				Dados Financeiros (Valores em R$ 1,00)						
						Despesas Correntes			Despesas de Capital			Total
		Produto da Ação	Unidade de Medida	Quantidade	Região	Tesouro	Outras Fontes	Total	Tesouro	Outras Fontes	Total	
2063	DESENVOLVIMENTO E MANUTENÇÃO DE CURSOS DE GRADUAÇÃO	ALUNO MATRICULADO	PESSOA	800	REGIÃO I - PLANO PILOTO	329.545		329.545	194.125		194.125	523.670
2119	DESENVOLVIMENTO E MANUTENÇÃO DE CURSOS DE EDUCAÇÃO PROFISSIONAL	ALUNO MATRICULADO	PESSOA	210	REGIÃO I - PLANO PILOTO	158.667		158.667	25.898		25.898	184.565
2230	GESTÃO DA INFORMAÇÃO EM SAÚDE	AÇÃO REALIZADA	UNIDADE	1	REGIÃO I - PLANO PILOTO	408.375		408.375	592.069		592.069	1.000.444

2239	CAPACITAÇÃO DE PESSOAS NA ÁREA DE SAÚDE	PESSOA CAPACITADA	PESSOA	770	DISTRITO FEDERAL	117.626	117.626	1.096	1.096	118.722
9060	BOLSAS DE INICIAÇÃO CIENTÍFICA	BOLSA CONCEDIDA	UNIDADE	40	REGIÃO I - PLANO PILOTO	141.380	141.380			141.380
9068	APOIO À REALIZAÇÃO DE EVENTOS	EVENTO APOIADO	UNIDADE	20	REGIÃO I - PLANO PILOTO	114.000	114.000			114.000
9083	CONCESSÃO DE BOLSAS DE ESTUDO	BOLSA CONCEDIDA	UNIDADE	359	REGIÃO I - PLANO PILOTO	1.146.014	1.146.014			1.146.014
		TOTAL DO PROGRAMA				2.415.607	2.415.607	813.188	813.188	3.228.795

Governo do Distrito Federal

Secretaria de Estado de Planejamento e Gestão

Plano Plurianual 2008 - 2011

Anexo III - Programas de Governo

ANO BASE : 2011

PROGRAMA : 0400 – ATENDIMENTO MÉDICO-HOSPITALAR E AMBULATORIAL

OBJETIVO : PROPORCIONAR ASSISTÊNCIA MÉDICO-SANITÁRIA À POPULAÇÃO DO DISTRITO FEDERAL, SOB REGIME AMBULATORIAL E DE INTERNAÇÃO.

TIPO DE PROGRAMA : Finalístico

PÚBLICO ALVO : POPULAÇÃO DO DISTRITO FEDERAL E ENTORNO

HORIZONTE TEMPORAL : Contínuo INÍCIO : 2008 TÉRMINO : 2011

INDICADORES	UNIDADE MEDIDA	INDICE MAIS RECENTE	APURADO EM	DESEJADO 1º ANO	DESEJADO 2º ANO	DESEJADO 3º ANO	DESEJADO 4º ANO	FONTE DA INFORMAÇÃO
MÉDIA ANUAL DE CONSULTAS MÉDICAS POR HABITANTES NAS ESPECIALIDADES BÁSICAS	%	1,35	31.12.2006	1,38	1,40	1,42	1,45	SES/DF

Código	Ação Projeto-Atividade- Operação Especial Descrição	Físico				Dados Financeiros (Valores em R$ 1,00)						
		Produto da Ação	Unidade de Medida	Quantidade	Região	Despesas Correntes			Despesas de Capital			Total
						Tesouro	Outras Fontes	Total	Tesouro	Outras Fontes	Total	
2011	CONCESSÃO DE BOLSAS DE ESTUDO A MÉDICOS RESIDENTES	BOLSA CONCEDIDA	UNIDADE	870	DISTRITO FEDERAL	17.370.621		17.370.621				17.370.621
2068	FORNECIMENTO DE ALIMENTAÇÃO HOSPITALAR	PESSOA ATENDIDA	PESSOA	2500000	DISTRITO FEDERAL	56.643.330		56.643.330				56.643.330
2103	ASSISTÊNCIA MÉDICA A DEPENDENTES	DEPENDENTE ASSISTIDO	UNIDADE	95916	DISTRITO FEDERAL	20.292.059		20.292.059	921.966		921.966	21.214.025
2145	MANUTENÇÃO DE CONTRATOS PARA PRESTAÇÃO DE SERVIÇOS ASSISTENCIAIS	CONTRATO REALIZADO	UNIDADE	60	DISTRITO FEDERAL	94.802.054		94.802.054				94.802.054
2154	AÇÕES DE ASSISTÊNCIA MÉDICO-HOSPITALAR	PESSOA ATENDIDA	PESSOA	2700000	DISTRITO FEDERAL	118.105.876		118.105.876	190.490.902		190.490.902	308.596.778
2374	ASSISTÊNCIA MÉDICA A SERVIDORES	SERVIDOR BENEFICIADO	PESSOA	16742	DISTRITO FEDERAL		32.417.450	32.417.450				32.417.450
2661	ASSISTÊNCIA ÀS FAMÍLIAS EM SITUAÇÃO DE VIOLÊNCIA	PESSOA ASSISTIDA	PESSOA	1100	DISTRITO FEDERAL	377.621		377.621				377.621
5086	REFORMA DO LABORATÓRIO DO PRONTO SOCORRO DO HOSPITAL DE BASE(EP)	LABORATÓRIO CONSTRUÍDO	M2	100	REGIÃO I - PLANO PILOTO							(VETADO)
				100	DISTRITO FEDERAL							(VETADO)
6015	DESENVOLVIMENTO DE AÇÕES DE APOIO À SAÚDE DO TRABALHADOR	PROJETO IMPLANTADO	UNIDADE	1	DISTRITO FEDERAL	755.243		755.243				755.243
6048	AÇÕES BÁSICAS DE SAÚDE DO ADULTO	PESSOA ATENDIDA	PESSOA	140000	DISTRITO FEDERAL	3.776.221		3.776.221				3.776.221
6049	ATENÇÃO À SAÚDE BUCAL	PESSOA ATENDIDA	PESSOA	320000	DISTRITO FEDERAL	1.510.487		1.510.487				1.510.487

6050	PREVENÇÃO, CONTROLE DO CÂNCER E ASSISTÊNCIA ONCOLÓGICA	PESSOA ATENDIDA	PESSOA	34000	DISTRITO FEDERAL	11.328.665		11.328.665			11.328.665
6051	AÇÕES BÁSICAS DE ATENDIMENTO AO DIABÉTICO	PESSOA ATENDIDA	PESSOA	147500	DISTRITO FEDERAL	2.515.732		2.515.732			2.515.732
6052	ASSISTÊNCIA VOLTADA À INTERNAÇÃO DOMICILIAR	PESSOA ASSISTIDA	PESSOA	3190	DISTRITO FEDERAL	2.515.732		2.515.732			2.515.732
6055	ASSISTÊNCIA À SAÚDE PARA O SISTEMA PRISIONAL	PRESO ASSISTIDO	PESSOA	10200	DISTRITO FEDERAL	627.621		627.621			627.621
6301	MANUTENÇAO DA POLICLINICA DA POLICIA CIVIL DO DISTRITO FEDERAL(EP)	CENTRO DE SAÚDE MANTIDO	UNIDADE	1	DISTRITO FEDERAL						(VETADO)
		TOTAL DO PROGRAMA				330.621.262	32.417.450	363.038.712	191.412.868	191.412.868	554.451.580

Governo do Distrito Federal

Secretaria de Estado de Planejamento e Gestão

Plano Plurianual 2008 - 2011

Anexo III - Programas de Governo

ANO BASE : 2011

PROGRAMA : 0450 – ÁGUA É VIDA - GESTÃO DOS RECURSOS HÍDRICOS E DO SANEAMENTO DO DISTRITO FEDERAL

OBJETIVO : PROMOVER A SUSTENTABILIDADE DOS RECURSOS HÍDRICOS E A QUALIDADE DOS SERVIÇOS DE SANEAMENTO EM BENEFICIO DA POPULAÇÃO DO DISTRITO FEDERAL.

TIPO DE PROGRAMA : Finalístico

PÚBLICO ALVO : USUÁRIOS DOS RECURSOS HÍDRICOS E CONSUMIDORES DOS SERVIÇOS DE SANEAMENTO BÁSICO DO DISTRITO FEDERAL

HORIZONTE TEMPORAL : Contínuo INÍCIO : 2008 TÉRMINO : 2011

INDICADORES	UNIDADE MEDIDA	INDICE MAIS RECENTE	APURADO EM	DESEJADO 1º ANO	DESEJADO 2º ANO	DESEJADO 3º ANO	DESEJADO 4º ANO	FONTE DA INFORMAÇÃO
INDICE DE MONITORAMENTO DE ÁGUAS SUPERFICIAIS E SUBTERÂNEAS DO DF - IMASS	%	0	31.12.2006	10	40	70	100	ADASA

Código	Ação Projeto-Atividade- Operação Especial Descrição	Físico				Dados Financeiros (Valores em R$ 1,00)						
		Produto da Ação	Unidade de Medida	Quantidade	Região	Despesas Correntes			Despesas de Capital			Total
						Tesouro	Outras Fontes	Total	Tesouro	Outras Fontes	Total	
1229	DESENVOLVIMENTO E IMPLEMENTAÇÃO DE AÇÕES PARA A CONSERVAÇÃO DA ÁGUA	PROGRAMA REALIZADO	UNIDADE	1	DISTRITO FEDERAL	309.649		309.649				309.649
1692	DESENVOLVIMENTO E IMPLEMENTAÇÃO DE SISTEMA INTEGRADO DE GESTÃO CORPORATIVA	SISTEMA IMPLANTADO	UNIDADE	1	DISTRITO FEDERAL	151.048		151.048	6.178.605		6.178.605	6.329.653
2252	GERENCIAMENTO DOS SERVIÇOS PÚBLICOS DE ABASTECIMENTO DE ÁGUA E DE ESGOTAMENTO SANITÁRIO DO DISTRITO FEDERAL	AÇÃO REALIZADA	UNIDADE	1	DISTRITO FEDERAL	702.377		702.377				702.377
2837	GERENCIAMENTO DE RECURSOS HÍDRICOS	PROJETO REALIZADO	UNIDADE	1	DISTRITO FEDERAL	1.129.088		1.129.088	5.542.087		5.542.087	6.671.175
2931	APRIMORAMENTO DO SISTEMA DE OUVIDORIA	SISTEMA MELHORADO	UNIDADE	1	DISTRITO FEDERAL	169.928		169.928				169.928
2994	MANUTENÇÃO DE SISTEMAS CORPORATIVOS E DE GESTÃO VOLTADOS À ADMINISTRAÇÃO PÚBLICA	SISTEMA MANTIDO	UNIDADE	1	DISTRITO FEDERAL	339.859		339.859				339.859
7449	IMPLEMENTAÇÃO DE PROJETOS DE COOPERAÇÃO TÉCNICA	PROJETO IMPLANTADO	UNIDADE	3	DISTRITO FEDERAL	1.737.061		1.737.061				1.737.061
		TOTAL DO PROGRAMA				4.539.010		4.539.010	11.720.692		11.720.692	16.259.702

Governo do Distrito Federal
Secretaria de Estado de Planejamento e Gestão
Plano Plurianual 2008 - 2011
Anexo III - Programas de Governo

ANO BASE : 2011
PROGRAMA : 0500 – CERRADO: NOSSO MEIO AMBIENTE DE DESENVOLVIMENTO SUSTENTÁVEL
OBJETIVO : PROTEGER OS RECURSOS NATURAIS DO CERRADO, COM VISTA À MELHORIA DA QUALIDADE DE VIDA NO DISTRITO FEDERAL

TIPO DE PROGRAMA : Finalístico
PÚBLICO ALVO : A POPULAÇÃO DO DISTRITO FEDERAL

HORIZONTE TEMPORAL : Contínuo INÍCIO : 2008 TÉRMINO : 2011

INDICADORES	UNIDADE MEDIDA	INDICE MAIS RECENTE	APURADO EM	DESEJADO 1º ANO	DESEJADO 2º ANO	DESEJADO 3º ANO	DESEJADO 4º ANO	FONTE DA INFORMAÇÃO
INDICE DE AÇÕES DESENVOLVIDAS	UNIDADE	100	01.01.2003	7	7	7	7	
NÚMERO DE NASCENTE DEGRADADA RECUPERADA	UNIDADE	100	31.12.2003	4000	4000	4000	4000	SEMARH
TAXA DE RECUPERAÇÃO DE ÁREA DEGRADADA	%	10	31.12.2003	100	100	100	100	SEMARH
ÁREA DEGRADADA DE CÓRREGO ECOLÓGICO RECUPERADA	KM²	10	31.12.2003	3000	3000	3000	3000	SEMARH
INDICE DE MONITORAMENTO DO AR EM PONTOS CRÍTICOS	UNIDADE	2	31.12.2003	400	400	400	400	SEMARH

Código	Ação Projeto-Atividade- Operação Especial Descrição	Físico				Dados Financeiros (Valores em R$ 1,00)						
						Despesas Correntes			Despesas de Capital			Total
		Produto da Ação	Unidade de Medida	Quantidade	Região	Tesouro	Outras Fontes	Total	Tesouro	Outras Fontes	Total	
1718	IMPLANTAÇÃO DO PROGRAMA DE TECNOLOGIAS LIMPAS	PROGRAMA IMPLANTADO	UNIDADE	1	DISTRITO FEDERAL	551.159		551.159	1.106.655		1.106.655	1.657.814
1743	APOIO À PRODUÇÃO SUSTENTÁVEL DE ALIMENTOS	PROJETO APOIADO	UNIDADE	5	DISTRITO FEDERAL	225.202		225.202	403.061		403.061	628.263
1755	ELABORAÇÃO DE PLANOS DE MANEJO E DE ZONEAMENTO ECOLÓGICO-ECONÔMICO	PROJETO ELABORADO	UNIDADE	10	DISTRITO FEDERAL	1.051.159		1.051.159	1.606.655		1.606.655	2.657.814
2114	EXECUÇÃO DA POLÍTICA AMBIENTAL	PROJETO REALIZADO	UNIDADE	4	DISTRITO FEDERAL	615.448		615.448	243.366	1.200.000	1.443.366	2.058.814
2298	CAMPANHAS EDUCATIVAS PARA O MEIO AMBIENTE	CAMPANHA EDUCATIVA REALIZADA	UNIDADE	6	REGIÃO XVI - LAGO SUL	15.702		15.702				15.702
				1	DISTRITO FEDERAL (EP)	250.000		250.000				250.000
2837	GERENCIAMENTO DE RECURSOS HÍDRICOS	PROJETO REALIZADO	UNIDADE	1	DISTRITO FEDERAL	851.159		851.159	1.606.655		1.606.655	2.457.814
3489	RECUPERAÇÃO DE ÁREAS DEGRADADAS	ÁREA BENEFICIADA	HA	60	REGIÃO II - GAMA				361.058		361.058	361.058
				11	DISTRITO FEDERAL	1.568.442		1.568.442	1.712.527		1.712.527	3.280.969
3584	PLANO DE PREVENÇÃO E COMBATE AOS INCÊNDIOS FLORESTAIS NAS UNIDADES DE CONSERVAÇÃO	PROJETO REALIZADO	UNIDADE	1	DISTRITO FEDERAL	325.202		325.202	703.061		703.061	1.028.263
3849	IMPLEMENTAÇÃO DOS PROGRAMAS DE PROTEÇÃO DE MANANCIAIS	PROJETO REALIZADO	UNIDADE	10	DISTRITO FEDERAL	921.709		921.709	1.429.953		1.429.953	2.351.662
3859	REFLORESTAMENTO DE ÁREAS COM PLANTAS NATIVAS	ÁREA ARBORIZADA RECUPERADA	M2	100000	REGIÃO XVI - LAGO SUL	16.823		16.823				16.823
				200	DISTRITO FEDERAL	200.000		200.000	600.000		600.000	800.000

5172	MODERNIZAÇÃO DO SISTEMA DE LICENCIAMENTO AMBIENTAL E DOS RECURSOS H(EP)	SISTEMA MELHORADO	UNIDADE	1	DISTRITO FEDERAL	651.967	651.967	892.204		892.204	1.544.171
5174	MODERNIZAÇÃO DO SISTEMA DE MONITORAMENTO AMBIENTAL E DOS RECURSOS H(EP)	SISTEMA MELHORADO	UNIDADE	1	DISTRITO FEDERAL	690.480	690.480	944.908		944.908	1.635.388
5177	AMPLIAÇÃO DA REDE DE MONITORAMENTO DA QUALIDADE AMBIENTAL(EP)	SISTEMA AMPLIADO	UNIDADE	6	DISTRITO FEDERAL	758.640	758.640	1.073.487		1.073.487	1.832.127
5179	AQUISIÇÃO DE EQUIPAMENTOS DE MONITORAMENTO E CONTROLE(EP)	EQUIPAMENTO ADQUIRIDO	UNIDADE	50	DISTRITO FEDERAL	500.000	500.000	712.500		712.500	1.212.500
5702	ELABORAÇÃO DO PLANO DE MANEJO PARA A PRESERVAÇÃO DAS ÁREAS DO JARDIM BÔTANICO DE BRASÍLIA E DA ESTAÇÃO ECOLÓGICA DO JBB	PROJETO REALIZADO	UNIDADE	1	REGIÃO XVI - LAGO SUL	113.286	113.286				113.286
5703	ELABORAÇÃO DO PLANO DIRETOR PARA A PRESERVAÇÃO DAS ÁREAS DO JARDIM BÔTANICO DE BRASÍLIA E DA ESTAÇÃO ECOLÓGICA DO JBB	PLANO DIRETOR ELABORADO	UNIDADE	1	REGIÃO XVI - LAGO SUL	128.390	128.390				128.390
6198	VIGILÂNCIA DO USO DO SOLO	PROJETO REALIZADO	UNIDADE	14	DISTRITO FEDERAL			1.629.953	1.200.000	2.829.953	2.829.953
6336	FORTALECIMENTO DA FISCALIZAÇÃO E CONTROLE AMBIENTAL(EP)	PROJETO IMPLANTADO	UNIDADE	1	DISTRITO FEDERAL	361.680	361.680	494.952		494.952	856.632
6337	PROMOÇÃO DE ATIVIDADES SOCIO-AMBIENTAIS(EP)	EVENTO PROMOVIDO	UNIDADE	5	REGIÃO XVI - LAGO SUL	203.915	203.915				203.915
				5	DISTRITO FEDERAL	200.000	200.000	56.775		56.775	256.775
6339	IMPLANTAÇÃO DO PROGRAMA DE COLETA E DISPOSIÇÃO DE RESÍDUOS PERIGOSOS(EP)	PROGRAMA IMPLANTADO	UNIDADE	1	DISTRITO FEDERAL	25.607	25.607	1.000.081		1.000.081	1.025.688
6341	IMPLANTAÇÃO DO PROGRAMA DE EDUCAÇÃO AMBIENTAL E DE COLETA SELETIVA DE LIXO(EP)	PROGRAMA IMPLANTADO	UNIDADE	2	DISTRITO FEDERAL	694.055	694.055	225.589		225.589	919.644
6342	REVISÃO E CONSOLIDAÇÃO DA LEGISLAÇÃO AMBIENTAL DO DF(EP)	PROJETO ELABORADO	UNIDADE	1	DISTRITO FEDERAL	40.000	40.000	10.000		10.000	50.000
6343	FORMULAÇÃO DA POLITICA AMBIENTAL(EP)	PROJETO ELABORADO	UNIDADE	1	DISTRITO FEDERAL	750.000	750.000				750.000
6344	PUBLICAÇÃO DE MAPAS E MATERIAL TÉCNICO-EDUCATIVO(EP)	PUBLICAÇÃO EDITADA	UNIDADE	5	DISTRITO FEDERAL			93.225		93.225	93.225
6345	MANUTENÇÃO E AMPLIAÇÃO DO SISTEMA DE INFORMAÇÃO AMBIENTAL(EP)	SISTEMA MANTIDO	UNIDADE	1	DISTRITO FEDERAL	500.000	500.000	1.400.000		1.400.000	1.900.000
		TOTAL DO PROGRAMA				12.210.025	12.210.025	18.306.665	2.400.000	20.706.665	32.916.690

Governo do Distrito Federal
Secretaria de Estado de Planejamento e Gestão
Plano Plurianual 2008 - 2011
Anexo III - Programas de Governo

ANO BASE : 2011
PROGRAMA : 0550 – COMBATE À OCUPAÇÃO IRREGULAR DO SOLO
OBJETIVO : REGULARIZAR ASSENTAMENTOS INFORMAIS E MONITORAR O TERRITÓRIO PARA COMBATER NOVAS OCUPAÇÕES.

TIPO DE PROGRAMA : Finalístico
PÚBLICO ALVO : POPULAÇÃO DO DISTRITO FEDERAL

HORIZONTE TEMPORAL : Contínuo INÍCIO : 2008 TÉRMINO : 2011

INDICADORES	UNIDADE MEDIDA	INDICE MAIS RECENTE	APURADO EM	DESEJADO 1º ANO	DESEJADO 2º ANO	DESEJADO 3º ANO	DESEJADO 4º ANO	FONTE DA INFORMAÇÃO

Código	Ação Projeto-Atividade- Operação Especial Descrição	Físico: Produto da Ação	Unidade de Medida	Quantidade	Região	Dados Financeiros (Valores em R$ 1,00) Despesas Correntes: Tesouro	Despesas Correntes: Outras Fontes	Despesas Correntes: Total	Despesas de Capital: Tesouro	Despesas de Capital: Outras Fontes	Despesas de Capital: Total	Total
1488	CONCESSÕES DE LICENCIAMENTOS URBANÍSTICOS E AMBIENTAL DOS ASSENTAMENTOS INFORMAIS	PROJETO ELABORADO	UNIDADE	54	DISTRITO FEDERAL	1.063.382		1.063.382	1.606.655		1.606.655	2.670.037
2402	MONITORAMENTO DAS ÁREAS DO TERRITÓRIO DO DISTRITO FEDERAL	ÁREA BENEFICIADA	HA	5800	DISTRITO FEDERAL	1.275.607		1.275.607	2.089.530		2.089.530	3.365.137
6312	REGULARIZAÇÃO DE CONDOMÍNIOS HORIZONTAIS(EP)	UNIDADE BENEFICIADA	UNIDADE	20	DISTRITO FEDERAL	150.000		150.000				150.000
		TOTAL DO PROGRAMA				2.488.989		2.488.989	3.696.185		3.696.185	6.185.174

Governo do Distrito Federal
Secretaria de Estado de Planejamento e Gestão
Plano Plurianual 2008 - 2011
Anexo III - Programas de Governo

ANO BASE : 2011
PROGRAMA : 0650 – INFORMAÇÃO PARA TODOS
OBJETIVO : DISPONIBILIZAR AO CIDADÃO INFORMAÇÕES E SERVIÇOS RELATIVOS AOS SISTEMAS DE PLANEJAMENTO URBANO, HABITACIONAL E DE MEIO AMBIENTE.

TIPO DE PROGRAMA : Gestão de Políticas Públicas
PÚBLICO ALVO : PÚBLICO EM GERAL

HORIZONTE TEMPORAL : Contínuo INÍCIO : 2008 TÉRMINO : 2011

INDICADORES	UNIDADE MEDIDA	INDICE MAIS RECENTE	APURADO EM	DESEJADO 1º ANO	DESEJADO 2º ANO	DESEJADO 3º ANO	DESEJADO 4º ANO	FONTE DA INFORMAÇÃO

Código	Ação Projeto-Atividade- Operação Especial Descrição	Físico: Produto da Ação	Unidade de Medida	Quantidade	Região	Dados Financeiros (Valores em R$ 1,00) Despesas Correntes: Tesouro	Despesas Correntes: Outras Fontes	Despesas Correntes: Total	Despesas de Capital: Tesouro	Despesas de Capital: Outras Fontes	Despesas de Capital: Total	Total
1539	IMPLEMENTAÇÃO E OPERACIONALIZAÇÃO DOS SISTEMAS DE INFORMAÇÃO PARA O PLANEJAMENTO URBANO, TERRITORIAL, HABITACIONAL E AMBIENTAL DO DISTRITO FEDERAL.	SISTEMA IMPLANTADO	UNIDADE	4	DISTRITO FEDERAL	2.210.598		2.210.598	5.769.257		5.769.257	7.979.855
1710	ATUALIZAÇÃO DA BASE CARTOGRÁFICA	SISTEMA MELHORADO	UNIDADE	1	DISTRITO FEDERAL	2.327.662		2.327.662	4.238.927		4.238.927	6.566.589
2434	MANUTENÇÃO DOS SISTEMA DE INFORMAÇÃO	SISTEMA MANTIDO	UNIDADE	5	DISTRITO FEDERAL	425.202		425.202	1.003.061		1.003.061	1.428.263
		TOTAL DO PROGRAMA				4.963.462		4.963.462	11.011.245		11.011.245	15.974.707

Governo do Distrito Federal
Secretaria de Estado de Planejamento e Gestão
Plano Plurianual 2008 - 2011
Anexo III - Programas de Governo

ANO BASE : 2011
PROGRAMA : 0700 – CIDADE LIMPA E URBANIZADA - GARANTIA DE BEM ESTAR SOCIAL
OBJETIVO : PROMOVER MELHORIAS DE INFRA-ESTRUTURA, SANEAMENTO E URBANIZAÇÃO EM VIAS E ÁREAS DO DISTRITO FEDERAL

TIPO DE PROGRAMA : Finalístico
PÚBLICO ALVO : POPULAÇÃO DO DISTRITO FEDERAL

HORIZONTE TEMPORAL : Contínuo INÍCIO : 2008 TÉRMINO : 2011

INDICADORES	UNIDADE MEDIDA	INDICE MAIS RECENTE	APURADO EM	DESEJADO 1º ANO	DESEJADO 2º ANO	DESEJADO 3º ANO	DESEJADO 4º ANO	FONTE DA INFORMAÇÃO
MANUTENÇÃO DE ÁREAS URBANIZADAS	%	20	01.02.2002	90	90	90	90	NOVACAP/GDF

Código	Ação Projeto-Atividade- Operação Especial Descrição	Físico				Dados Financeiros (Valores em R$ 1,00)						
		Produto da Ação	Unidade de Medida	Quantidade	Região	Despesas Correntes			Despesas de Capital			Total
						Tesouro	Outras Fontes	Total	Tesouro	Outras Fontes	Total	
1337	RECUPERAÇÃO DE ÁREAS URBANIZADAS	ÁREA RECUPERADA	M2	50000	DISTRITO FEDERAL				548.720		548.720	548.720
2903	MANUTENÇÃO DE REDES DE ÁGUAS PLUVIAIS	REDE DE ÁGUAS PLUVIAIS MANTIDA	M	134000	DISTRITO FEDERAL	414.628		414.628				414.628
3615	PROGRAMA DE MANUTENÇÃO E CONSERVAÇÃO URBANISTICA	PROGRAMA REALIZADO	UNIDADE	300000	DISTRITO FEDERAL	75.524		75.524	46.872.161		46.872.161	46.947.685
3749	REALIZAÇÃO DE SERVIÇO CONTINUADO DE VÍDEO INSPEÇÃO ROBOTIZADA NO SISTEMA DE DRENAGEM PLUVIAL	SISTEMA MANTIDO	UNIDADE	1	DISTRITO FEDERAL	3.398.599		3.398.599				3.398.599
8508	MANUTENÇÃO DE ÁREAS URBANIZADAS E AJARDINADAS	ÁREA URBANIZADA MANTIDA	M2	25000	REGIÃO I - PLANO PILOTO	1.963.635		1.963.635				1.963.635
				500000	REGIÃO II - GAMA	967.822		967.822				967.822
				67600	REGIÃO III - TAGUATINGA	1.106.817		1.106.817				1.106.817
				175000	REGIÃO IV - BRAZLÂNDIA	101.897		101.897	33.346		33.346	135.243
				10000	REGIÃO V - SOBRADINHO	895.718		895.718				895.718
				100000	REGIÃO VI - PLANALTINA	56.506		56.506				56.506
				86574	REGIÃO VIII - NÚCLEO BANDEIRANTE	307.850		307.850				307.850
				13000	REGIÃO IX - CEILÂNDIA	982.305		982.305				982.305
				80000	REGIÃO X - GUARÁ	389.197		389.197	169.004		169.004	558.201
				50000	REGIÃO XI - CRUZEIRO				197.539		197.539	197.539
				802600	REGIÃO XII - SAMAMBAIA	211.290		211.290				211.290
				30150	REGIÃO XIII - SANTA MARIA	490.908		490.908				490.908

10000	REGIÃO XIV - SÃO SEBASTIÃO	236.844	236.844			236.844
50000	REGIÃO XV - RECANTO DAS EMAS	113.286	113.286			113.286
50000	REGIÃO XVI - LAGO SUL	37.014	37.014	109.200	109.200	146.214
40000	REGIÃO XVII - RIACHO FUNDO	140.069	140.069			140.069
1000	REGIÃO XVIII - LAGO NORTE	302.096	302.096	94.748	94.748	396.844
55000	REGIÃO XIX - CANDANGOLÂNDI	237.761	237.761			237.761
161000	REGIÃO XXI - RIACHO FUNDO II	264.334	264.334			264.334
15000	REGIÃO XXII - SUDOESTE/OCTO	28.234	28.234			28.234
10000	REGIÃO XXIII- VARJÃO	236.844	236.844			236.844
100000	REGIÃO XXIV - PARK WAY	113.060	113.060			113.060
1000000	REGIÃO XXV - SETOR COMPL. DE IND. E ABASTECIMENTO	150.046	150.046			150.046
137055	REGIÃO XXVI - SOBRADINHO II	203.915	203.915			203.915
5000	REGIÃO XXVII - JARDIM BOTÂNICO	45.313	45.313			45.313
50000	REGIÃO XXVIII - ITAPOÃ	64.194	64.194			64.194
200	REGIÃO XXIX - SIA	14.512	14.512			14.512
150370000	DISTRITO FEDERAL	72.600.134	72.600.134	27.434	27.434	72.627.568
TOTAL DO PROGRAMA		86.150.352	86.150.352	48.052.152	48.052.152	134.202.504

Governo do Distrito Federal

Secretaria de Estado de Planejamento e Gestão

Plano Plurianual 2008 - 2011

Anexo III - Programas de Governo

ANO BASE : 2011

PROGRAMA : 0750 – GESTÃO DE PESSOAS

OBJETIVO : IMPLEMENTAR POLÍTICAS PÚBLICAS ORIENTADAS PARA O DESENVOLVIMENTO E APERFEIÇOAMENTO DE COMPETÊNCIAS INDIVIDUAIS - CONHECIMENTOS, HABILIDADES E ATITUDES, AMPLIAÇÃO DO NÍVEL DE ESCOLARIDADE, PROFISSIONALIZAÇÃO, VALORIZAÇÃO E RECONHECIMENTO DOS SERVIDORES, BEM COMO A MELHORIA DA QUALIDADE DE VIDA NO TRABALHO, NO INTUITO DE COMPROMETÊ-LOS AOS PRINCÍPIOS DE UM ESTADO ÁGIL, MODERNO E INTEGRADO À SOCIEDADE.

TIPO DE PROGRAMA : Gestão de Políticas Públicas

PÚBLICO ALVO : SERVIDORES DO GOVERNO DO DISTRITO FEDERAL.

HORIZONTE TEMPORAL : Contínuo INÍCIO : 2008 TÉRMINO : 2011

INDICADORES	UNIDADE MEDIDA	INDICE MAIS RECENTE	APURADO EM	DESEJADO 1º ANO	DESEJADO 2º ANO	DESEJADO 3º ANO	DESEJADO 4º ANO	FONTE DA INFORMAÇÃO
NÚMERO DE SERVIDORES BENEFICIADOS / BENEFÍCIOS CONCEDIDOS	PESSOA	0		4000	4000	4500	6000	SRH/SEPLAG

NÚMERO DE SERVIDORES ALOCADOS DE ACORDO COM O PERFIL DEFINIDO NO MODELO DE GESTÃO DE RH / TOTAL DE SERVIDORES	PESSOA	0	1000	2000	3000	4000	SRH/SEPLAG
NÚMERO DE SERVIDORES CAPACITADOS CONSOANTE NO PLANO DE CAPACITAÇÃO DO GOVERNO / TOTAL DE SERVIDORES PREVISTOS	PESSOA	0	12000	15000	15000	15000	SRH/SEPLAG

Código	Ação Projeto-Atividade- Operação Especial Descrição	Físico				Dados Financeiros (Valores em R$ 1,00)						
						Despesas Correntes			Despesas de Capital			Total
		Produto da Ação	Unidade de Medida	Quantidade	Região	Tesouro	Outras Fontes	Total	Tesouro	Outras Fontes	Total	
2287	CONCESSÃO DE REAJUSTE GERAL AOS SERVIDORES	SERVIDOR BENEFICIADO	PESSOA	28539	DISTRITO FEDERAL	60.948.224		60.948.224				60.948.224
2386	FORMAÇÃO, APERFEIÇOAMENTO E ESPECIALIZAÇÃO DOS POLICIAIS MILITARES	SERVIDOR TREINADO	PESSOA	860	DISTRITO FEDERAL	457.526	602.955	1.060.481				1.060.481
2411	MELHORIA DA QUALIDADE DE VIDA DOS SERVIDORES	PESSOA ASSISTIDA	PESSOA	1914	DISTRITO FEDERAL	8.052.836		8.052.836	3.900.311		3.900.311	11.953.147
2422	MANUTENÇÃO DO PROGRAMA BOLSA ESTÁGIO	ESTAGIÁRIO CONTRATADO	PESSOA	760	DISTRITO FEDERAL	10.345.343		10.345.343				10.345.343
2582	MANUTENÇÃO E FUNCIONAMENTO DO SIGRH	SISTEMA MANTIDO	UNIDADE	1	DISTRITO FEDERAL	327.238		327.238				327.238
2583	CONCESSÃO DA GRATIFICAÇÃO DE TITULAÇÃO	SERVIDOR BENEFICIADO	PESSOA	23000	DISTRITO FEDERAL	7.552.443		7.552.443				7.552.443
2590	CONCESSÃO DA GRATIFICAÇÃO DE PRODUTIVIDADE	SERVIDOR BENEFICIADO	PESSOA	15478	DISTRITO FEDERAL	5.455.129		5.455.129				5.455.129
2619	PROGRAMA DE ATENÇÃO À SAÚDE & QUALIDADE DE VIDA	SERVIDOR BENEFICIADO	PESSOA	5000	DISTRITO FEDERAL	37.762		37.762				37.762
2655	CAPACITAÇÃO DE RECURSOS HUMANOS	SERVIDOR TREINADO	PESSOA	70	REGIÃO XVI - LAGO SUL	78.514		78.514				78.514
				4	REGIÃO XX - ÁGUAS CLARAS	105.733		105.733				105.733
				27353	DISTRITO FEDERAL	4.374.139	68.000	4.442.139	16.460		16.460	4.458.599
2958	FORMAÇÃO GERENCIAL PERMANENTE POR MEIO DE BOLSAS MBA	SERVIDOR TREINADO	PESSOA	8	REGIÃO X - GUARÁ	60.418		60.418				60.418
				420	DISTRITO FEDERAL	4.575.473		4.575.473				4.575.473
2975	APERFEIÇOAMENTO PROFISSIONAL DOS SERVIDORES NAS ÁREAS DE CONHECIMENTO AFETAS À SECRETARIA DE FAZENDA	SERVIDOR TREINADO	PESSOA	1100	DISTRITO FEDERAL	3.001.463		3.001.463				3.001.463
3760	REALIZAÇÃO DE CONCURSOS PÚBLICOS - GDF	SERVIDOR CONTRATADO	PESSOA	201	DISTRITO FEDERAL	3.869.243		3.869.243				3.869.243
6038	QUALIFICAÇÃO E DESENVOLVIMENTO DE PESSOAS	SERVIDOR TREINADO	PESSOA	4000	DISTRITO FEDERAL		1.200.000	1.200.000		100.000	100.000	1.300.000
6195	CONCESSÃO DE PLANO DE SAÚDE AOS SERVIDORES	SERVIDOR BENEFICIADO	PESSOA	123000	DISTRITO FEDERAL	178.388.731		178.388.731				178.388.731
6318	APOIO À REALIZAÇÃO DE PROJETOS PARA VALORIZAÇÃO DO SERVIDOR PÚBLICO(EP)	SERVIDOR BENEFICIADO	PESSOA	80000	DISTRITO FEDERAL	250.000		250.000				250.000
6333	IMPLANTAÇÃO DE PROGRAMA DE ESTÁGIO REMUNERADO NOS	ALUNO ASSISTIDO	PESSOA	5000	DISTRITO	300.000		300.000				300.000

	PODERES GOVERNAMENTAIS DO DF(EP)				FEDERAL							
				5000	DISTRITO FEDERAL	300.000		300.000				(VETADO)
6349	IMPLEMENTAÇÃO DE PROGRAMA DE ESTÁGIO REMUNERADO NOS PODERES GOVERNAMENTAIS DO DF(EP)	ALUNO ASSISTIDO	PESSOA	1	DISTRITO FEDERAL							(VETADO)
8504	CONCESSÃO DE BENEFÍCIOS A SERVIDORES	BENEFÍCIO CONCEDIDO	UNIDADE	13045	REGIÃO I - PLANO PILOTO	3.156.919		3.156.919				3.156.919
				90	REGIÃO XVI - LAGO SUL	396.502		396.502				396.502
				200	REGIÃO XIX - CANDANGOLÂNDI	286.992		286.992				286.992
				1391624	DISTRITO FEDERAL	285.452.145	338.788.406	624.240.551				624.240.551
		TOTAL DO PROGRAMA				577.772.773	340.659.361	918.432.134	3.916.771	100.000	4.016.771	922.448.905

Governo do Distrito Federal

Secretaria de Estado de Planejamento e Gestão

Plano Plurianual 2008 - 2011

Anexo III - Programas de Governo

ANO BASE : 2011

PROGRAMA : 0800 – COMBATE E PREVENÇÃO DE SINISTROS E SALVAMENTO

OBJETIVO : PROMOVER O APERFEIÇOAMENTO DOS MÉTODOS APLICADOS NA EXECUÇÃO DAS ATIVIDADES DE DEFESA CONTRA SINISTROS, MEDIANTE O EMPREGO DE MELHORES TÉCNICAS E EQUIPAMENTOS.

TIPO DE PROGRAMA : Finalístico

PÚBLICO ALVO : POPULAÇÃO DO DISTRITO FEDERAL

HORIZONTE TEMPORAL : Contínuo INÍCIO : 2008 TÉRMINO : 2011

INDICADORES	UNIDADE MEDIDA	INDICE MAIS RECENTE	APURADO EM	DESEJADO 1º ANO	DESEJADO 2º ANO	DESEJADO 3º ANO	DESEJADO 4º ANO	FONTE DA INFORMAÇÃO
TAXA DE OCORRÊNCIAS ATENDIDAS	%	89,57	31.12.2003	95,09	96,73	98,36	100	CBMDF
TEMPO RESPOSTA	MINUTO	13,38	30.04.2003	13	13	13	13	CBMDF

Código	Ação Projeto-Atividade- Operação Especial Descrição	Físico				Dados Financeiros (Valores em R$ 1,00)						
						Despesas Correntes			Despesas de Capital			Total
		Produto da Ação	Unidade de Medida	Quantidade	Região	Tesouro	Outras Fontes	Total	Tesouro	Outras Fontes	Total	
1548	REFORMA DE PRÉDIOS E PRÓPRIOS DO CORPO DE BOMBEIROS MILITAR DO DISTRITO FEDERAL			4	DISTRITO FEDERAL							(VETADO)
1984	CONSTRUÇÃO DE PRÉDIOS E PRÓPRIOS	PRÉDIO CONSTRUÍDO	M2	550	REGIÃO I - PLANO PILOTO				359.743	1.000.000	1.359.743	1.359.743
				550	REGIÃO III - TAGUATINGA				414.616	1.000.000	1.414.616	1.414.616
2060	SERVIÇO DE ATENDIMENTO MÓVEL DE URGÊNCIA - SAMU/192	PESSOA ATENDIDA	PESSOA	360000	DISTRITO FEDERAL	11.328.665		11.328.665				11.328.665
2322	BOMBEIRO AMIGO	PESSOA ATENDIDA	PESSOA	100	DISTRITO FEDERAL	528.670		528.670	32.923		32.923	561.593
2334	COLETA DOMICILIAR DE LEITE MATERNO	PESSOA ATENDIDA	PESSOA	5000	DISTRITO FEDERAL	226.572		226.572	21.948		21.948	248.520

2340	BOMBEIRO MIRIM	PESSOA ATENDIDA	PESSOA	5000	DISTRITO FEDERAL	2.223.772		2.223.772	54.871		54.871	2.278.643
3903	REFORMA DE PRÉDIOS E PRÓPRIOS	PRÉDIO REFORMADO	M2	800	REGIÃO I - PLANO PILOTO				774.360	600.000	1.374.360	1.374.360
				3300	REGIÃO III - TAGUATINGA				1.268.209	2.500.000	3.768.209	3.768.209
5007	AQUISIÇÃO DE EQUIPAMENTOS PARA OS BANCOS DE LEITE MATERNO DO DISTRITO FEDERAL(EP)	EQUIPAMENTO ADQUIRIDO	UNIDADE	200	DISTRITO FEDERAL				250.000		250.000	250.000
5185	REEQUIPAMENTO E REAPARELHAMENTO DE UNIDADES OPERACIONAIS(EP)	EQUIPAMENTO ADQUIRIDO	UNIDADE	150	DISTRITO FEDERAL							(VETADO)
7313	REEQUIPAMENTO E REAPARELHAMENTO DE COMANDO OPERACIONAL	EQUIPAMENTO ADQUIRIDO	UNIDADE	300	DISTRITO FEDERAL				1.119.295	5.211.000	6.330.295	6.330.295
8502	ADMINISTRAÇÃO DE PESSOAL	SERVIDOR REMUNERADO	PESSOA	6550	DISTRITO FEDERAL	243.146	515.145.000	515.388.146				515.388.146
8504	CONCESSÃO DE BENEFÍCIOS A SERVIDORES	BENEFÍCIO CONCEDIDO	UNIDADE	6398	DISTRITO FEDERAL		99.768.944	99.768.944		1.995.000	1.995.000	101.763.944
8517	MANUTENÇÃO DE SERVIÇOS ADMINISTRATIVOS GERAIS				DISTRITO FEDERAL	468.274	49.640.000	50.108.274		721.449	721.449	50.829.723
		TOTAL DO PROGRAMA				15.019.099	664.553.944	679.573.043	4.295.965	13.027.449	17.323.414	696.896.457

Governo do Distrito Federal

Secretaria de Estado de Planejamento e Gestão

Plano Plurianual 2008 - 2011

Anexo III - Programas de Governo

ANO BASE : 2011

PROGRAMA : 0850 – GESTÃO POR RESULTADOS

OBJETIVO : EMPREENDER AÇÕES EFICAZES, SISTÊMICAS E SINÉRGICAS VOLTADAS PARA O REALINHAMENTO DAS PRÁTICAS E ESTRATÉGIAS DE GESTÃO DOS PROCESSOS, APERFEIÇOAMENTO DA MÁQUINA PÚBLICA, OTIMIZAÇÃO DOS GASTOS E DISPONIBILIZAÇÃO DE TECNOLOGIAS DE INFORMAÇÃO INOVADORAS, NO SENTIDO DE GARANTIR TRANSPARÊNCIA E EFETIVIDADE, VETORES FUNDAMENTAIS PARA A SUSTENTABILIDADE DO SERVIÇO PÚBLICO E LEGITIMIDADE PELA SOCIEDADE.

TIPO DE PROGRAMA : Gestão de Políticas Públicas

PÚBLICO ALVO : ÓRGÃOS PÚBLICOS DO GOVERNO DO DISTRITO FEDERAL.

HORIZONTE TEMPORAL : Contínuo INÍCIO : 2008 TÉRMINO : 2011

INDICADORES	UNIDADE MEDIDA	INDICE MAIS RECENTE	APURADO EM	DESEJADO 1º ANO	DESEJADO 2º ANO	DESEJADO 3º ANO	DESEJADO 4º ANO	FONTE DA INFORMAÇÃO
INDICE EXTERNO DE SATISFAÇÃO QUANTO AOS SERVIÇOS PÚBLICOS PRESTADOS PELO GOVERNO	%	0		30	40	60	80	SMD/SEPLAG

Código	Ação Projeto-Atividade- Operação Especial Descrição	Físico				Dados Financeiros (Valores em R$ 1,00)						
						Despesas Correntes			Despesas de Capital			Total
		Produto da Ação	Unidade de Medida	Quantidade	Região	Tesouro	Outras Fontes	Total	Tesouro	Outras Fontes	Total	
2689	MECANISMOS DE MONITORAMENTO & AVALIAÇÃO DA GESTÃO	AÇÃO IMPLEMENTADA	UNIDADE	1	DISTRITO FEDERAL	127.635		127.635				127.635
2692	INSTITUIÇÃO DA PREMIAÇÃO DA GESTÃO POR RESULTADOS	ORGÃO ASSISTIDO	UNIDADE	5	DISTRITO FEDERAL	188.810		188.810				188.810
2844	CONTRATUALIZAÇÃO DA GESTÃO POR RESULTADOS	AÇÃO IMPLEMENTADA	UNIDADE	1	DISTRITO FEDERAL	37.762		37.762				37.762
		TOTAL DO PROGRAMA				354.207		354.207				354.207

Governo do Distrito Federal
Secretaria de Estado de Planejamento e Gestão
Plano Plurianual 2008 - 2011
Anexo III - Programas de Governo

ANO BASE : 2011

PROGRAMA : 0900 – CONTROLE DE DOENÇAS TRANSMISSÍVEIS

OBJETIVO : PREVENIR E CONTROLAR AS DOENÇAS TRANSMISSÍVEIS QUE ATUALMENTE SE DESTACAM COMO PROBLEMA DE SAÚDE PÚBLICA NO DISTRITO FEDERAL.

TIPO DE PROGRAMA : Finalístico

PÚBLICO ALVO : POPULAÇÃO DO DISTRITO FEDERAL

HORIZONTE TEMPORAL : Contínuo INÍCIO : 2008 TÉRMINO : 2011

INDICADORES	UNIDADE MEDIDA	INDICE MAIS RECENTE	APURADO EM	DESEJADO 1º ANO	DESEJADO 2º ANO	DESEJADO 3º ANO	DESEJADO 4º ANO	FONTE DA INFORMAÇÃO
MANTER A COBERTURA VACINAL EM 95% EM MENORES DE 1 ANO PARA A TERCEIRA DOSE DA TETRA	%	100	31.12.2003	100	100	100	100	SAS/SES
MANTER A COBERTURA VACINAL EM 95% NA POPULAÇÃO DE 0 A 5 ANOS NAS CAMPANHAS DE POLIOMIELITE	%	100	31.12.2003	100	100	100	100	SES

Código	Ação Projeto-Atividade- Operação Especial Descrição	Físico				Dados Financeiros (Valores em R$ 1,00)						
						Despesas Correntes			Despesas de Capital			Total
		Produto da Ação	Unidade de Medida	Quantidade	Região	Tesouro	Outras Fontes	Total	Tesouro	Outras Fontes	Total	
2155	PREVENÇÃO E COMBATE ÀS DOENÇAS TRANSMISSÍVEIS	VACINA APLICADA	UNIDADE	2100000	DISTRITO FEDERAL	3.020.976		3.020.976				3.020.976
2379	REDUÇÃO DO RISCO DE TRANSMISSÃO DE RAIVA E OUTRAS ZOONOSES	ANIMAL VACINADO	UNIDADE	195000	DISTRITO FEDERAL	1.510.487		1.510.487				1.510.487
		TOTAL DO PROGRAMA				4.531.463		4.531.463				4.531.463

Governo do Distrito Federal
Secretaria de Estado de Planejamento e Gestão
Plano Plurianual 2008 - 2011
Anexo III - Programas de Governo

ANO BASE : 2011

PROGRAMA : 0950 – PROGRAMA NACIONAL DE APOIO À MODERNIZAÇÃO DA GESTÃO E DO PLANEJAMENTO DOS ESTADOS E DF - PNAGE-DF

OBJETIVO : PROMOVER A MELHORIA DA PRESTAÇÃO DE SERVIÇOS PÚBLICOS A PARTIR DA RACIONALIZAÇÃO DOS PROCESSOS DE TRABALHO; DA CRIAÇÃO DE NOVAS TECNOLOGIAS DE PLANEJAMENTO, GESTÃO E PROGRAMAS GOVERNAMENTAIS; DA INOVAÇÃO DOS PROCEDIMENTOS DE COMPRAS PÚBLICAS E DA REGULAMENTAÇÃO ADEQUADA DOS INSTRUMENTOS DE TERCEIRIZAÇÃO; BEM COMO DO DESENVOLVIMENTO DE SISTEMAS DE CONTABILIZAÇÃO DE CUSTOS E DE OUTRAS METODOLOGIAS BASEADAS NA GERAÇÃO DE INDICADORES DE DESEMPENHO E NA AVALIAÇÃO DAS AÇÕES PÚBLICAS.

TIPO DE PROGRAMA : Gestão de Políticas Públicas

PÚBLICO ALVO : ÓRGÃOS PÚBLICOS DO GOVERNO DO DISTRITO FEDERAL.

HORIZONTE TEMPORAL : Contínuo INÍCIO : 2008 TÉRMINO : 2011

INDICADORES	UNIDADE MEDIDA	INDICE MAIS RECENTE	APURADO EM	DESEJADO 1º ANO	DESEJADO 2º ANO	DESEJADO 3º ANO	DESEJADO 4º ANO	FONTE DA INFORMAÇÃO
NÚMERO DE METAS DO PNAGE CUMPRIDAS / NÚMERO TOTAL DE METAS PROGRAMADAS	UNIDADE	0		50	70	90	100	SMD/SEPLAG
MÉDIA PONDERADA DOS ÍNDICES DOS COMPONENTES DO PROJETO	%	0		50	70	90	100	SMD/SEPLAG

Código	Ação Projeto-Atividade- Operação Especial Descrição	Físico				Dados Financeiros (Valores em R$ 1,00)						
						Despesas Correntes			Despesas de Capital			Total
		Produto da Ação	Unidade de Medida	Quantidade	Região	Tesouro	Outras Fontes	Total	Tesouro	Outras Fontes	Total	
2461	MODERNIZAÇÃO DAS UNIDADES DE PLANEJAMENTO	AÇÃO IMPLEMENTADA	UNIDADE	1	DISTRITO FEDERAL	7.551	16.000	23.551				23.551
2474	MODERNIZAÇÃO DAS UNIDADES DE GESTÃO DE RH	AÇÃO IMPLEMENTADA	UNIDADE	1	DISTRITO FEDERAL	3.774	9.328	13.102				13.102
2497	MODERNIZAÇÃO DAS ESTRUTURAS ORGANIZACIONAIS	AÇÃO IMPLEMENTADA	UNIDADE	1	DISTRITO FEDERAL	5.898	14.691	20.589				20.589

2557	GESTÃO DA INFORMAÇÃO E DOS SISTEMAS DE TI	AÇÃO IMPLEMENTADA	UNIDADE	1	DISTRITO FEDERAL	74.790	186.277	261.067		261.067
2580	PROMOÇÃO DE MUDANÇA CULTURAL E INSTITUCIONAL	AÇÃO IMPLEMENTADA	UNIDADE	1	DISTRITO FEDERAL	10.694	25.639	36.333		36.333
2581	ADMINISTRAÇÃO DE PROJETOS	PROJETO IMPLANTADO	UNIDADE	1	DISTRITO FEDERAL	11.615	28.932	40.547		40.547
		TOTAL DO PROGRAMA				114.322	280.867	395.189		395.189

Governo do Distrito Federal

Secretaria de Estado de Planejamento e Gestão

Plano Plurianual 2008 - 2011

Anexo III - Programas de Governo

ANO BASE : 2011

PROGRAMA : 1000 – DESENVOLVIMENTO CIENTÍFICO E TECNOLÓGICO

OBJETIVO : PROPOR, REALIZAR E APOIAR PLANOS, PROGRAMAS E PROJETOS PARA O DESENVOLVIMENTO CIENTÍFICO E TECNOLÓGICO DO DISTRITO FEDERAL

TIPO DE PROGRAMA : Finalístico

PÚBLICO ALVO : COMUNIDADE CIENTÍFICA, ÓRGÃOS, ENTIDADES E EMPRESAS OFICIAIS E PARTICULARES NO ÂMBITO DO DF

HORIZONTE TEMPORAL : Contínuo INÍCIO : 2008 TÉRMINO : 2011

INDICADORES	UNIDADE MEDIDA	INDICE MAIS RECENTE	APURADO EM	DESEJADO 1º ANO	DESEJADO 2º ANO	DESEJADO 3º ANO	DESEJADO 4º ANO	FONTE DA INFORMAÇÃO
PROJETO DE PESQUISA APOIADO	UNIDADE	1	31.12.2003	200	200	200	200	FAPDF

Código	Ação Projeto-Atividade- Operação Especial Descrição	Físico				Dados Financeiros (Valores em R$ 1,00)						
		Produto da Ação	Unidade de Medida	Quantidade	Região	Despesas Correntes			Despesas de Capital			Total
						Tesouro	Outras Fontes	Total	Tesouro	Outras Fontes	Total	
2130	REALIZAÇÃO DE EVENTOS CIENTÍFICOS E TECNOLÓGICOS	EVENTO REALIZADO	UNIDADE	20	DISTRITO FEDERAL	112.076		112.076				112.076
2786	DIFUSÃO DE CIÊNCIA E TECNOLOGIA.	EVENTO APOIADO	UNIDADE	1	DISTRITO FEDERAL	1.157.033		1.157.033				1.157.033
2911	APOIO À IMPLANTAÇÃO DO CENTRO DE EXCELÊNCIA DE SAÚDE (ALTA TECNOLOGIA)	EMPRESA APOIADA	UNIDADE	5	DISTRITO FEDERAL	490.908		490.908				490.908
2921	DESENVOLVIMENTO CIENTÍFICO E TECNOLÓGICO DOS ÓRGÃOS, ENTIDADES E EMPRESAS DO GOVERNO DO DISTRITO FEDERAL	PROJETO APOIADO	UNIDADE	1	DISTRITO FEDERAL	1.594.142		1.594.142				1.594.142
5832	IMPLANTAÇÃO DO PARQUE DE TECNOLOGIA DA INFORMAÇÃO- CIDADE DIGITAL	PROJETO IMPLANTADO	UNIDADE	1	REGIÃO I - PLANO PILOTO				56.584.658		56.584.658	56.584.658
5833	IMPLANTAÇÃO DO PARQUE DE BIOTECNOLOGIA	PROJETO IMPLANTADO	UNIDADE	1	DISTRITO FEDERAL				81.890		81.890	81.890
5834	IMPLANTAÇÃO DO PARQUE DE EXCELÊNCIA EM SAÚDE	PROJETO IMPLANTADO	UNIDADE	1	DISTRITO FEDERAL				73.089		73.089	73.089
5835	IMPLANTAÇÃO DA REDE E-GOVERNO	PROJETO IMPLANTADO	UNIDADE	1	DISTRITO FEDERAL				252.630		252.630	252.630
5836	IMPLANTAÇÃO DO PROJETO DE INCLUSÃO DIGITAL	PROJETO IMPLANTADO	UNIDADE	1	REGIÃO IX - CEILÂNDIA (EP)				75.000		75.000	75.000
				1	DISTRITO FEDERAL				1.301.017		1.301.017	1.301.017
5900	PROGRAMA DE PESQUISA EM POLÍTICAS PÚBLICAS	PESQUISA REALIZADA	UNIDADE	1	DISTRITO FEDERAL	2.993.887		2.993.887				2.993.887
5913	IMPLANTAÇÃO DE CENTRO DE EXCELÊNCIA DE GINECOLOGIA E OBSTETRÍCIA NO HOSPITAL REGIONAL DO PARANOÁ	PROJETO IMPLANTADO	UNIDADE	5	DISTRITO FEDERAL				2.743.607		2.743.607	2.743.607

6026	EXECUÇÃO DE ATIVIDADES DE FOMENTO AO DESENVOLVIMENTO CIENTÍFICO E TECNOLÓGICO	PROJETO APOIADO	UNIDADE	2	DISTRITO FEDERAL	8.082.993	8.082.993	3.182.584	3.182.584	11.265.577
6037	ANÁLISE E AVALIAÇÃO DE PROCEDIMENTOS E PROJETOS	CONSULTORIA REALIZADA	UNIDADE	1	DISTRITO FEDERAL	536.223	536.223			536.223
6041	SUPORTE AO DESENVOLVIMENTO TECNOLÓGICO	CONSULTORIA REALIZADA	UNIDADE	5	DISTRITO FEDERAL	876.762	876.762			876.762
9069	APOIO A EVENTOS CIENTÍFICOS E TECNOLÓGICOS	EVENTO APOIADO	UNIDADE	21	DISTRITO FEDERAL	1.625.291	1.625.291			1.625.291
		TOTAL DO PROGRAMA				17.469.315	17.469.315	64.294.475	64.294.475	81.763.790

Governo do Distrito Federal

Secretaria de Estado de Planejamento e Gestão

Plano Plurianual 2008 - 2011

Anexo III - Programas de Governo

ANO BASE : 2011

PROGRAMA : 1050 – GERENCIAMENTO INTEGRADO DE RESÍDUO SÓLIDO URBANO

OBJETIVO : REALIZAR A GESTÃO DOS SERVIÇOS DE LIMPEZA URBANA DE FORMA EFICIÊNTE E EFICAZ, DESTINANDO ADEQUADAMENTE OS RESÍDUOS SÓLIDOS URBANOS EM ATEROO SANITÁRIO, IMPLANTANDO A COLETA SELETIVA E OS CENTROS DE TRIAGEM PARA COOPERATIVAS DE MATERIAIS RECICLÁVEIS.

TIPO DE PROGRAMA : Finalístico

PÚBLICO ALVO : POPULAÇÃO DO DISTRITO FEDERAL

HORIZONTE TEMPORAL : Contínuo INÍCIO : 2008 TÉRMINO : 2011

INDICADORES	UNIDADE MEDIDA	INDICE MAIS RECENTE	APURADO EM	DESEJADO 1º ANO	DESEJADO 2º ANO	DESEJADO 3º ANO	DESEJADO 4º ANO	FONTE DA INFORMAÇÃO
TAXA DE COBERTURA DA COLETA DE RESÍDUOS EM RELAÇÃO À POPULAÇÃO URBANA	%	95%	31.12.2006	96	97	98	99	SLU

Código	Ação Projeto-Atividade- Operação Especial Descrição	Físico				Dados Financeiros (Valores em R$ 1,00)						
		Produto da Ação	Unidade de Medida	Quantidade	Região	Despesas Correntes			Despesas de Capital			Total
						Tesouro	Outras Fontes	Total	Tesouro	Outras Fontes	Total	
2079	EXECUÇÃO E MANUTENÇÃO DAS ATIVIDADES DE LIMPEZA PÚBLICA	LIXO COLETADO	T	1249868	DISTRITO FEDERAL	165.088.710		165.088.710				165.088.710
3002	EXECUÇÃO DE OBRAS PARA COLETA E TRATAMENTO DIFERERICIADOS DOS RESÍDUOS SÓLIDOS URBANOS	OBRA REALIZADA	M2	200000	DISTRITO FEDERAL				183.271		183.271	183.271
3004	CONSTRUÇÃO DE CENTROS DE TRIAGEM PARA CATADORES DE MATERIAIS RECICLÁVEIS	OBRA REALIZADA	M2	20300	DISTRITO FEDERAL				186.564		186.564	186.564
		TOTAL DO PROGRAMA				165.088.710		165.088.710	369.835		369.835	165.458.545

Governo do Distrito Federal

Secretaria de Estado de Planejamento e Gestão

Plano Plurianual 2008 - 2011

Anexo III - Programas de Governo

ANO BASE : 2011

PROGRAMA : 1100 – DESENVOLVIMENTO DOS AGRONEGÓCIOS

OBJETIVO : TORNAR O MEIO RURAL DO DISTRITO FEDERAL MODERNO, DINÂMICO E ALTAMENTE TECNIFICADO, CONTRIBUINDO PARA AUMENTAR A RENDA RURAL E A GERAÇÃO DE EMPREGOS

TIPO DE PROGRAMA : Finalístico

PÚBLICO ALVO : POPULAÇÃO RURAL DO DISTRITO FEDERAL

HORIZONTE TEMPORAL : Contínuo INÍCIO : 2008 TÉRMINO : 2011

INDICADORES	UNIDADE MEDIDA	INDICE MAIS RECENTE	APURADO EM	DESEJADO 1º ANO	DESEJADO 2º ANO	DESEJADO 3º ANO	DESEJADO 4º ANO	FONTE DA INFORMAÇÃO
FISCALIZAÇÃO DE TERRAS PÚBLICAS RURAIS	PESSOA	917	31.12.2006	1600	1600	1600	1600	DAFIR/SEAPA

Código	Ação Projeto-Atividade- Operação Especial Descrição	Físico				Dados Financeiros (Valores em R$ 1,00)						
						Despesas Correntes			Despesas de Capital			Total
		Produto da Ação	Unidade de Medida	Quantidade	Região	Tesouro	Outras Fontes	Total	Tesouro	Outras Fontes	Total	
1157	IMPLANTAÇÃO DA CIDADE DO AGRONEGÓCIO	PROJETO IMPLANTADO	UNIDADE	1	REGIÃO VI - PLANALTINA				12.071.875		12.071.875	12.071.875
1832	IMPLANTAÇÃO DE PÓLOS PARA O DESENVOLVIMENTO RURAL	PROJETO IMPLANTADO	UNIDADE	2	DISTRITO FEDERAL				1.426.676		1.426.676	1.426.676
1891	IMPLANTAÇÃO DE PÓLOS DE AGRICULTURA ORGÂNICA	PROJETO IMPLANTADO	UNIDADE	15	DISTRITO FEDERAL				1.155.606		1.155.606	1.155.606
2401	DESENVOLVIMENTO DA AGROECOLOGIA	PESSOA ATENDIDA	PESSOA	1000	DISTRITO FEDERAL	52.111		52.111				52.111
2483	PROMOÇÃO DE EVENTOS AGROPECUÁRIOS	EVENTO PROMOVIDO	UNIDADE	1	REGIÃO IV - BRAZLÂNDIA	70.684		70.684				70.684
				10	DISTRITO FEDERAL	224.306		224.306				224.306
2770	FOMENTO À PRODUÇÃO VEGETAL	MUDA PRODUZIDA	UNIDADE	140000	DISTRITO FEDERAL	448.613		448.613				448.613
2771	FOMENTO À PRODUÇÃO ANIMAL	ALEVINO PRODUZIDO	UNIDADE	640000	DISTRITO FEDERAL	448.613		448.613				448.613
2779	PROMOÇÃO E REGULAMENTAÇÃO DE ABASTECIMENTO DE PRODUTOS AGRÍCOLAS	PRODUTOR ASSISTIDO	PESSOA	1750	DISTRITO FEDERAL	151.048		151.048				151.048
2782	ADMINISTRAÇÃO E FISCALIZAÇÃO DAS TERRAS PÚBLICAS RURAIS	FISCALIZAÇÃO REALIZADA	UNIDADE	1600	DISTRITO FEDERAL	755.243		755.243				755.243
2861	ASSISTÊNCIA AOS PRODUTORES RURAIS	PRODUTOR ASSISTIDO	PESSOA	230	DISTRITO FEDERAL				2.531.718		2.531.718	2.531.718
3245	IMPLANTAÇÃO DE PARQUE DE EXPOSIÇÕES AGROPECUÁRIAS	PARQUE CONSTRUÍDO	M2	20000	REGIÃO XIV - SÃO SEBASTIÃO				635.212		635.212	635.212
				6300	DISTRITO FEDERAL				4.528.447		4.528.447	4.528.447
3269	MODERNIZAÇÃO DO PARQUE DE EXPOSIÇÕES AGROPECUÁRIAS	PARQUE REFORMADO	M2	2000	DISTRITO FEDERAL				1.629.701		1.629.701	1.629.701
3458	EXPANSÃO DA FEIRA CENTRAL	FEIRA REFORMADA	M2	1000	REGIÃO XIII - SANTA MARIA				329.232		329.232	329.232
3672	IMPLANTAÇÃO DE SISTEMA DE INFORMAÇÕES DO MERCADO AGROPECUÁRIO	SISTEMA IMPLANTADO	UNIDADE	1	DISTRITO FEDERAL	154.824		154.824				154.824
3724	REALIZAÇÃO DE EVENTOS PARA IMPLANTAÇÃO DO PRÓ-RURAL NO CAMPO	EVENTO REALIZADO	UNIDADE	1	DISTRITO FEDERAL	188.810		188.810				188.810
3930	MODERNIZAÇÃO TECNOLÓGICA	PROJETO IMPLANTADO	UNIDADE	1	DISTRITO FEDERAL		202.500	202.500				202.500
5030	REVITALIZAÇÃO DE FEIRAS LIVRES E PERMANENTES(EP)	UNIDADE BENEFICIADA	UNIDADE	15	DISTRITO FEDERAL							(VETADO)
5033	CONSTRUÇÃO DE PARQUES DE EXPOSIÇÃO AGROPECUÁRIA(EP)	PARQUE CONSTRUÍDO	M2	2	DISTRITO FEDERAL							(VETADO)
5069	PROGRAMA DE FOMENTO À IMPLANTAÇÃO DE MICRODESTILARIAS NO DISTRITO FEDERAL(EP)	PROGRAMA IMPLANTADO	UNIDADE	1	DISTRITO FEDERAL	250.000		250.000				250.000

5090	MECANIZAÇÃO E RENOVAÇÃO DA FROTA RURAL DO DISTRITO FEDERAL(EP)	PROJETO IMPLANTADO	UNIDADE	1	DISTRITO FEDERAL						(VETADO)
5135	IMPLANTAÇÃO DA CIDADE DO ABASTECIMENTO(EP)	UNIDADE IMPLANTADA	UNIDADE	1	DISTRITO FEDERAL				250.000	250.000	250.000
5160	CONSTRUÇÃO DE CENTROS DE COMERCIALIZAÇÃO DE PRODUTOS RURAIS(EP)	UNIDADE CONSTRUÍDA	UNIDADE	10	DISTRITO FEDERAL				100.000	100.000	100.000
6011	BOLSA TRABALHO-ESTÁGIO	BOLSA CONCEDIDA	UNIDADE	55	DISTRITO FEDERAL	7.551		7.551			7.551
6316	DESENVOLVIMENTO DA AGRICULTURA URBANA E FAMILIAR(EP)	AÇÃO IMPLEMENTADA	UNIDADE	1	DISTRITO FEDERAL						(VETADO)
6317	DISPONIBLIZAÇÃO DE ASSISTÊNCIA TÉCNICA E EXTENSÃO RURAL(EP)	ATENDIMENTO REALIZADO	UNIDADE	1	DISTRITO FEDERAL						(VETADO)
9042	APOIO À REALIZAÇÃO DE EVENTOS AGROPECUÁRIOS NA ÁREA RURAL(EP)	UNIDADE CONSTRUÍDA	UNIDADE	10	DISTRITO FEDERAL						(VETADO)
9071	APOIO À REALIZAÇÃO DE FEIRA AGROPECUÁRIA	EVENTO APOIADO	UNIDADE	1	REGIÃO VI - PLANALTINA	188.810		188.810			188.810
9089	GARANTIA DE AVAL AOS MICROS, MINIS E PEQUENOS PRODUTORES RURAIS	PRODUTOR ASSISTIDO	PESSOA	30	DISTRITO FEDERAL				92.195	92.195	92.195
		TOTAL DO PROGRAMA				2.940.613	202.500	3.143.113	24.750.662	24.750.662	27.893.775

Governo do Distrito Federal

Secretaria de Estado de Planejamento e Gestão

Plano Plurianual 2008 - 2011

Anexo III - Programas de Governo

ANO BASE : 2011

PROGRAMA : 1150 – PLANEJAMENTO, GESTÃO & AVALIAÇÃO

OBJETIVO : MODERNIZAR E ESTRUTURAR O SISTEMA DE PLANEJAMENTO GOVERNAMENTAL, FOCADO NA MELHORIA DOS PROCESSOS DE ELABORAÇÃO, CONTROLE, ACOMPANHAMENTO E AVALIAÇÃO DOS PROGRAMAS, INCLUSIVE COM A PARTICIPAÇÃO DA SOCIEDADE, VISANDO À PROMOÇÃO DE UM SERVIÇO PÚBLICO ÁGIL, TRANSPARENTE E COMPROMETIDO COM OS RESULTADOS INSTITUCIONAIS.

TIPO DE PROGRAMA : Gestão de Políticas Públicas

PÚBLICO ALVO : ÓRGÃOS PÚBLICOS DO GOVERNO DO DISTRITO FEDERAL.

HORIZONTE TEMPORAL : Contínuo INÍCIO : 2008 TÉRMINO : 2011

INDICADORES	UNIDADE MEDIDA	INDICE MAIS RECENTE	APURADO EM	DESEJADO 1º ANO	DESEJADO 2º ANO	DESEJADO 3º ANO	DESEJADO 4º ANO	FONTE DA INFORMAÇÃO
NÚMERO DE METAS ORÇAMENTÁRIAS DO PPA CUMPRIDAS / NÚMERO DE METAS ORÇAMENTÁRIAS DO PPA PROGRAMADAS	UNIDADE	0		50	70	90	100	SPO/SEPLAG
NÚMERO DE METAS FÍSICAS DO PPA CUMPRIDAS / NÚMERO DE METAS FÍSICAS DO PPA PROGRAMADAS	UNIDADE	0		50	70	90	100	SPO/SEPLAG

Código	Ação Projeto-Atividade- Operação Especial Descrição	Físico				Dados Financeiros (Valores em R$ 1,00)						
						Despesas Correntes			Despesas de Capital			Total
		Produto da Ação	Unidade de Medida	Quantidade	Região	Tesouro	Outras Fontes	Total	Tesouro	Outras Fontes	Total	
2683	IMPLANTAÇÃO DO SISTEMA INTEGRADO DE GESTÃO	SISTEMA IMPLANTADO	UNIDADE	1	DISTRITO FEDERAL	151.048		151.048				151.048
		TOTAL DO PROGRAMA				151.048		151.048				151.048

Governo do Distrito Federal

Secretaria de Estado de Planejamento e Gestão

Plano Plurianual 2008 - 2011

Anexo III - Programas de Governo

ANO BASE : 2011

PROGRAMA : 1200 – DESENVOLVIMENTO HABITACIONAL

OBJETIVO : GARANTIR A TODO CIDADÃO ACESSO À MORADIA, DANDO PRIORIDADE ÀS AÇÕES PARA A POPULAÇÃO DE MÉDIA E BAIXA RENDA, RESIDENTES NO DISTRITO FEDERAL E QUE NÃO TENHA CASA PRÓPRIA.

TIPO DE PROGRAMA : Finalístico

PÚBLICO ALVO : POPULAÇÃO DO DISTRITO FEDERAL

HORIZONTE TEMPORAL : Contínuo INÍCIO : 2008 TÉRMINO : 2011

INDICADORES	UNIDADE MEDIDA	INDICE MAIS RECENTE	APURADO EM	DESEJADO 1º ANO	DESEJADO 2º ANO	DESEJADO 3º ANO	DESEJADO 4º ANO	FONTE DA INFORMAÇÃO
NÚMERO DE ATENDIMENTO À DEMANDA HABITACIONAL DE INSCRITOS NO SISTEMA DA HABITAÇÃO - SIHAB - UNIDADE	UNIDADE	EM APURAÇÃO		10000	10000	10000	10000	SIHAB
NÚMERO DE TITULARIDADE (ESCRITURAÇÃO) DOS IMÓVEIS REPASSADOS EM PROGRAMAS HABITACIONAIS DO GDF - UNIDADE	UNIDADE	EM APURAÇÃO		10000	10000	10000	10000	SIHAB
ÍNDICE DE APLICABILIDADE DO FUNDURB	%	EM APURAÇÃO		25	25	25	25	SUMOR
ÍNDICE DE APLICABILIDADE DOS RECURSOS DO FUNDHABI	%	EM APURAÇÃO		25	25	25	25	SUMOR

Código	Ação Projeto-Atividade- Operação Especial Descrição	Físico				Dados Financeiros (Valores em R$ 1,00)						
		Produto da Ação	Unidade de Medida	Quantidade	Região	Despesas Correntes			Despesas de Capital			Total
						Tesouro	Outras Fontes	Total	Tesouro	Outras Fontes	Total	
1033	CRIAÇÃO DE SETORES HABITACIONAIS	SETOR CRIADO	UNIDADE	1	REGIÃO VIII - NÚCLEO BANDEIRANTE (EP)				500.000		500.000	500.000
				2	DISTRITO FEDERAL				4.389.772		4.389.772	4.389.772
1035	CONSTRUÇÃO DE UNIDADES INSTITUCIONAIS E OU HABITACIONAIS DE INTERESSE SOCIAL COM RECURSOS DO FUNDO DE DESENVOLVIMENTO URBANO DO DISTRITO FEDERAL	UNIDADE CONSTRUÍDA	UNIDADE	20	DISTRITO FEDERAL	24.490		24.490	111.703		111.703	136.193
1213	CONSTRUÇÃO DE UNIDADES HABITACIONAIS PARA SERVIDORES DO GOVERNO DO DISTRITO FEDERAL	UNIDADE CONSTRUÍDA	UNIDADE	1	DISTRITO FEDERAL	113.790		113.790	1.075.808		1.075.808	1.189.598
1677	CONSTRUÇÃO DE UNIDADES HABITACIONAIS NO DISTRITO FEDERAL	UNIDADE CONSTRUÍDA	UNIDADE	10000	DISTRITO FEDERAL				76.746.161		76.746.161	76.746.161
2194	GERENCIAMENTO E ADMINISTRAÇÃO DE IMÓVEIS FUNDO HABITACIONAL DO DISTRITO FEDERAL	IMÓVEL MANTIDO	UNIDADE	2	DISTRITO FEDERAL	8.306		8.306				8.306
2407	ESCRITURAÇÃO DE IMÓVEIS REGULARIZADOS	LOTE REGULARIZADO	UNIDADE	5000	DISTRITO FEDERAL	106.488		106.488	250.215		250.215	356.703
3010	CRIAÇÃO DO SETOR HABITACIONAL NOROESTE	SETOR CRIADO	UNIDADE	1	REGIÃO I - PLANO PILOTO				6.584.658		6.584.658	6.584.658
5010	CRIAÇÃO DA VILA DOS CARROCEIROS(EP)	CASA CONSTRUÍDA	M2	150	REGIÃO IX - CEILÂNDIA				150.000		150.000	150.000
		TOTAL DO PROGRAMA				253.074		253.074	89.808.317		89.808.317	90.061.391

Governo do Distrito Federal

Secretaria de Estado de Planejamento e Gestão

Plano Plurianual 2008 - 2011

Anexo III - Programas de Governo

ANO BASE : 2011

PROGRAMA : 1250 – ERRADICAÇÃO DO ANALFABETISMO

OBJETIVO : ALFABETIZAÇÃO DOS 2,5% DA POPULAÇÃO DO DF ENTRE 15 E 29 ANOS QUE SE DECLARARAM ANALFABETOS NA ÚLTIMA PESQUISA NACIONAL POR AMOSTRA DE DOMICÍLIO, VISANDO TORNAR O DF À PRIMEIRA UNIDADE DA FEDERAÇÃO A ERRADICAR COMPLETAMENTE O ANALFABETISMO.

TIPO DE PROGRAMA : Finalístico

PÚBLICO ALVO : POPULAÇÃO DO DISTRITO FEDERAL ENTRE 15 E 29 ANOS QUE SE DECLARARAM ANALFABETOS NA ÚLTIMA PESQUISA NACIONAL POR AMOSTRA DE DOMICÍLIO.

HORIZONTE TEMPORAL : Temporário INÍCIO : 2008 TÉRMINO : 2011

INDICADORES	UNIDADE MEDIDA	INDICE MAIS RECENTE	APURADO EM	DESEJADO 1º ANO	DESEJADO 2º ANO	DESEJADO 3º ANO	DESEJADO 4º ANO	FONTE DA INFORMAÇÃO
REDUÇÃO DO INDICE DE ANALFABETOS DA POPULAÇÃO ENTRE 15 E 29 ANOS	%	2,5	31.12.2006	2	1,5	0,8	0	PDAD

Código	Ação Projeto-Atividade- Operação Especial Descrição	Físico				Dados Financeiros (Valores em R$ 1,00)						
						Despesas Correntes			Despesas de Capital			Total
		Produto da Ação	Unidade de Medida	Quantidade	Região	Tesouro	Outras Fontes	Total	Tesouro	Outras Fontes	Total	
3531	ALFABETIZAÇÃO DE JOVENS E ADULTOS	AÇÃO REALIZADA	UNIDADE	3	DISTRITO FEDERAL	2.500.000		2.500.000	251.096		251.096	2.751.096
		TOTAL DO PROGRAMA				2.500.000		2.500.000	251.096		251.096	2.751.096

Governo do Distrito Federal

Secretaria de Estado de Planejamento e Gestão

Plano Plurianual 2008 - 2011

Anexo III - Programas de Governo

ANO BASE : 2011

PROGRAMA : 1300 – DIFUSÃO E PROMOÇÃO CULTURAL

OBJETIVO : PROMOVER, INCENTIVAR E DIVULGAR PROJETOS E EVENTOS CULTURAIS PARA A POPULAÇÃO DO DISTRITO FEDERAL.

TIPO DE PROGRAMA : Finalístico

PÚBLICO ALVO : SEGMENTO DA POPULAÇÃO COM ATRIBUTOS CULTURAIS

HORIZONTE TEMPORAL : Contínuo INÍCIO : 2008 TÉRMINO : 2011

INDICADORES	UNIDADE MEDIDA	INDICE MAIS RECENTE	APURADO EM	DESEJADO 1º ANO	DESEJADO 2º ANO	DESEJADO 3º ANO	DESEJADO 4º ANO	FONTE DA INFORMAÇÃO
PROMOÇÃO DE ATIVIDADES CULTURAIS	UNIDADE	EM APURAÇÃO		20	20	20	20	SECRETARIA DE CULTURA

Código	Ação Projeto-Atividade- Operação Especial Descrição	Físico				Dados Financeiros (Valores em R$ 1,00)						
						Despesas Correntes			Despesas de Capital			Total
		Produto da Ação	Unidade de Medida	Quantidade	Região	Tesouro	Outras Fontes	Total	Tesouro	Outras Fontes	Total	
1107	IMPLANTAÇÃO DE ESCOLAS DE MÚSICA	ESCOLA CONSTRUÍDA	M2	1250	DISTRITO FEDERAL				1.097.442		1.097.442	1.097.442
1749	PROJETO ARTE POR TODA PARTE	EVENTO PROMOVIDO	UNIDADE	415	DISTRITO FEDERAL	1.246.153		1.246.153				1.246.153
2007	PROMOÇÃO DE ATIVIDADES CULTURAIS	EVENTO PROMOVIDO	UNIDADE	10	REGIÃO I - PLANO PILOTO	392.726		392.726				392.726
				26	REGIÃO II - GAMA	354.964		354.964				354.964
				1	REGIÃO III - TAGUATINGA	679.719		679.719				679.719
				15	REGIÃO IV - BRAZLÂNDIA	117.153		117.153				117.153
				10	REGIÃO V - SOBRADINHO	133.676		133.676				133.676
				2	REGIÃO VI - PLANALTINA	84.999		84.999				84.999

				6	REGIÃO VII - PARANOÁ	679.719	679.719	679.719
				29	REGIÃO VIII - NÚCLEO BANDEIRANTE	61.569	61.569	61.569
				84	REGIÃO IX - CEILÂNDIA	1.173.648	1.173.648	1.173.648
				10	REGIÃO X - GUARÁ	104.978	104.978	104.978
				35	REGIÃO XI - CRUZEIRO	377.621	377.621	377.621
				25	REGIÃO XII - SAMAMBAIA	36.719	36.719	36.719
				1	REGIÃO XIII - SANTA MARIA	377.621	377.621	377.621
				5	REGIÃO XIV - SÃO SEBASTIÃO	26.621	26.621	26.621
				42	REGIÃO XV - RECANTO DAS EMAS	470.838	470.838	470.838
				60	REGIÃO XVI - LAGO SUL	78.514	78.514	78.514
				6	REGIÃO XVII - RIACHO FUNDO	117.789	117.789	117.789
				5	REGIÃO XVIII - LAGO NORTE	151.048	151.048	151.048
				15	REGIÃO XIX - CANDANGOLÂNDI	8.261	8.261	8.261
				19	REGIÃO XX - ÁGUAS CLARAS	265.090	265.090	265.090
				13	REGIÃO XXI - RIACHO FUNDO II	166.152	166.152	166.152
				20	REGIÃO XXII - SUDOESTE/OCTO	166.152	166.152	166.152
				6	REGIÃO XXIII- VARJÃO	80.782	80.782	80.782
				5	REGIÃO XXIV - PARK WAY	37.636	37.636	37.636
				14	REGIÃO XXV - SETOR COMPL. DE IND. E ABASTECIMENTO	59.418	59.418	59.418
				8	REGIÃO XXVI - SOBRADINHO II	57.212	57.212	57.212
				6	REGIÃO XXVII - JARDIM BOTÂNICO	120.082	120.082	120.082
				6	REGIÃO XXVIII - ITAPOÃ	105.733	105.733	105.733
				3	REGIÃO XXIX - SIA	87.080	87.080	87.080
				14	DISTRITO FEDERAL	4.002.996	4.002.996	4.002.996
2478	MANUTENÇÃO DA ORQUESTRA SINFÔNICA DO TEATRO NACIONAL CLÁUDIO SANTORO	ORQUESTRA MANTIDA	UNIDADE	1	DISTRITO FEDERAL	317.202	317.202	317.202
2479	MANUTENÇÃO DO PROJETO MALA DO LIVRO	PROJETO MANTIDO	UNIDADE	1	DISTRITO FEDERAL	158.601	158.601	158.601
2484	INCENTIVO A REALIZAÇÃO DE FILMES	FILME APOIADO	UNIDADE	10	DISTRITO FEDERAL	460.698	460.698	460.698

3350	CONSTRUÇÃO DE CENTRO CULTURAL	PRÉDIO CONSTRUÍDO	M2	120	REGIÃO XIX - CANDANGOLÂNDI			9.336	9.336	9.336
				400	DISTRITO FEDERAL			384.104	384.104	384.104
3941	REVITALIZAÇÃO DE EDIFICAÇÕES	PRÉDIO REFORMADO	M2	250	DISTRITO FEDERAL			548.720	548.720	548.720
5091	RESTAURAÇÃO DAS CASAS DO CONJUNTO FAZENDA RICA NA VILA PLANALTO(EP)	AÇÃO IMPLEMENTADA	UNIDADE	1	REGIÃO I - PLANO PILOTO	200.000	200.000			200.000
5117	CONSTRUÇÃO DE CENTRO CULTURAL COM BIBLIOTECA PÚBLICA(EP)	CENTRO CONSTRUÍDO	M2	1250	REGIÃO XIII - SANTA MARIA					(VETADO)
5121	CONSTRUÇÃO DA CASA DA CULTURA DO GAMA(EP)	PROJETO REALIZADO	UNIDADE	1	REGIÃO II - GAMA					(VETADO)
5129	IMPLANTAÇÃO DE BIBLIOTECAS, VIDEOTECAS E LUDOTECAS SOBRE A CULTURA AFRO-BRASILEIRA(EP)	BIBLIOTECA CONSTRUÍDA	M2	5000	DISTRITO FEDERAL			200.000	200.000	200.000
5167	REVITALIZAÇÃO DO CENTRO CULTURAL ITAPUÃ, NO GAMA(EP)	PRÉDIO REFORMADO	M2	2000	REGIÃO II - GAMA					(VETADO)
5463	PROMOÇÃO DE EVENTOS RELIGIOSOS	EVENTO PROMOVIDO	UNIDADE	1	REGIÃO I - PLANO PILOTO	75.000	75.000			75.000
				1	REGIÃO III - TAGUATINGA	100.000	100.000			100.000
				8	REGIÃO IV - BRAZLÂNDIA	19.277	19.277			19.277
				6	REGIÃO V - SOBRADINHO	178.991	178.991			178.991
				1	REGIÃO IX - CEILÂNDIA	100.000	100.000			100.000
				1	REGIÃO XIV - SÃO SEBASTIÃO	100.000	100.000			100.000
				1	DISTRITO FEDERAL	706.012	706.012			706.012
5865	PROJETO DANÇANDO COM GENTE NOSSA	PROJETO MANTIDO	UNIDADE	1	DISTRITO FEDERAL	3.699	3.699			3.699
5928	IMPLANTAÇÃO DE BIBLIOTECAS COMUNITÁRIAS	BIBLIOTECA INSTALADA	UNIDADE	1	REGIÃO XXI - RIACHO FUNDO II			197.539	197.539	197.539
				15	DISTRITO FEDERAL	651.048	651.048			651.048
5968	CONSTRUÇÃO DE ESPAÇO CULTURAL	CENTRO CONSTRUÍDO	M2	200	REGIÃO IX - CEILÂNDIA			75.000	75.000	75.000
				2000	DISTRITO FEDERAL			241.437	241.437	241.437
5980	A IGREJA DO 3º MILENIO; AÇÃO CULTURAL, DESENVOLVIMENTO TECNOLOGICO, ALFABETIZAÇÃO CONTINUADA	PROJETO APOIADO	UNIDADE	1	DISTRITO FEDERAL	139.719	139.719			139.719
6017	BRASÍLIA CAPITAL CULTURAL	EVENTO PROMOVIDO	UNIDADE	10	DISTRITO FEDERAL	22.656	22.656			22.656
6315	PROMOÇÃO DE EVENTOS DE QUADRILHA NAS FESTAS POPULARES DE JUNHO E JULHO(EP)	AÇÃO IMPLEMENTADA	UNIDADE	1	DISTRITO FEDERAL					(VETADO)
6321	ENCONTRO DE FOLIAS DE REIS NO DISTRITO FEDERAL - CIRCUITO DE FOLIAS(EP)	EVENTO APOIADO	UNIDADE	1	DISTRITO FEDERAL					

6322	REALIZAÇÃO DE EVENTOS NO MORRO DA CAPELINHA - VIA SACRA - SEMANA SANTA(EP)	EVENTO APOIADO	UNIDADE	1	REGIÃO VI - PLANALTINA					(VETADO)
6324	REALIZAÇÃO DE EVENTOS CULTURAIS E RELIGIOSOS(EP)	EVENTO REALIZADO	UNIDADE	1	DISTRITO FEDERAL					(VETADO)
6334	ENCONTRO DE VIOLEIROS NO DISTRITO FEDERAL(CIRCUITO VIOLA ANDARILHA)(EP)	EVENTO REALIZADO	UNIDADE	5	DISTRITO FEDERAL					(VETADO)
6338	PROMOÇÃO DA FESTA DO MORANGO NO INCRA 06(EP)	EVENTO PROMOVIDO	UNIDADE	1	REGIÃO IV - BRAZLÂNDIA					(VETADO)
9037	APOIO À REALIZAÇÃO DO ANIVERSÁRIO DE PLANALTINA(EP)	EVENTO APOIADO	UNIDADE	1	REGIÃO VI - PLANALTINA					(VETADO)
9038	APOIO À REALIZAÇÃO DA FESTA DO DIVINO EM PLANALTINA(EP)	EVENTO APOIADO	UNIDADE	1	REGIÃO VI - PLANALTINA					(VETADO)
9039	APOIO À REALIZAÇÃO DA VIA SACRA AO VIVO DE PLANALTINA(EP)	EVENTO APOIADO	UNIDADE	1	REGIÃO VI - PLANALTINA					(VETADO)
9040	APOIO À REALIZAÇÃO DA FESTA DE CÍRIO DE NAZARÉ PELA PARÓQUIA NOSSA SENHORA DE NAZARÉ NO LAGO SUL(EP)	EVENTO APOIADO	UNIDADE	1	REGIÃO XVI - LAGO SUL					(VETADO)
9041	APOIO À REALIZAÇÃO DA CRUZADA EVANGÉLICA EM PLANALTINA(EP)	EVENTO APOIADO	UNIDADE	1	REGIÃO VI - PLANALTINA					(VETADO)
9046	APOIO À PROMOÇÃO DE ATIVIDADES E EVENTOS RELIGIOSOS NO DISTRITO FEDERAL(EP)	EVENTO PROMOVIDO	UNIDADE	20	DISTRITO FEDERAL					(VETADO)
9058	APOIO À REALIZAÇÃO DE PROGRAMAS CULTURAIS	EVENTO APOIADO	UNIDADE	31	DISTRITO FEDERAL	937.194	937.194			937.194
9068	APOIO À REALIZAÇÃO DE EVENTOS	EVENTO APOIADO	UNIDADE	10	REGIÃO V - SOBRADINHO	21.901	21.901			21.901
				8	REGIÃO XXVI - SOBRADINHO II	53.435	53.435			53.435
9072	APOIO À ARTE E À CULTURA	EVENTO APOIADO	UNIDADE	7	REGIÃO I - PLANO PILOTO	147.271	147.271			147.271
				1	REGIÃO II - GAMA (EP)	75.000	75.000			75.000
				5	REGIÃO VI - PLANALTINA	319.459	319.459			319.459
				1	REGIÃO VII - PARANOÁ (EP)	25.000	25.000			25.000
				1	REGIÃO IX - CEILÂNDIA (EP)	50.000	50.000			50.000
				1	REGIÃO XIII - SANTA MARIA (EP)	25.000	25.000			25.000
				1	REGIÃO XIV - SÃO SEBASTIÃO (EP)	150.000	150.000			150.000
				60	REGIÃO XVI - LAGO SUL	14.560	14.560			14.560
				1	REGIÃO XXIII- VARJÃO (EP)	50.000	50.000			50.000
				3	DISTRITO FEDERAL	6.950.869	6.950.869			6.950.869
		TOTAL DO PROGRAMA				23.875.281	23.875.281	2.753.578	2.753.578	26.628.859

Governo do Distrito Federal
Secretaria de Estado de Planejamento e Gestão
Plano Plurianual 2008 - 2011
Anexo III - Programas de Governo

ANO BASE : 2011
PROGRAMA : 1315 – ACESSIBILIDADE: DIREITO DE TODOS
OBJETIVO : GARANTIR A CIRCULAÇÃO PLENA DAS PESSOAS PORTADORAS DE DIFICULDADE DE LOCOMOÇÃO EM TODAS AS ÁREAS URBANAS DO DISTRITO FEDERAL

TIPO DE PROGRAMA : Finalístico
PÚBLICO ALVO : PESSOAS COM DIFICULDADES DE LOCOMOÇÃO

HORIZONTE TEMPORAL : Contínuo INÍCIO : 2008 TÉRMINO : 2011

INDICADORES	UNIDADE MEDIDA	INDICE MAIS RECENTE	APURADO EM	DESEJADO 1º ANO	DESEJADO 2º ANO	DESEJADO 3º ANO	DESEJADO 4º ANO	FONTE DA INFORMAÇÃO
INDICE DE ADEQUAÇÃO DO ESPAÇO URBANO	%	35	02.02.2003	80	80	80	80	SUCAR/GDF

Código	Ação Projeto-Atividade- Operação Especial Descrição	Físico				Dados Financeiros (Valores em R$ 1,00)						
		Produto da Ação	Unidade de Medida	Quantidade	Região	Despesas Correntes			Despesas de Capital			Total
						Tesouro	Outras Fontes	Total	Tesouro	Outras Fontes	Total	
1968	ELABORAÇÃO DE PROJETOS	PROJETO ELABORADO	UNIDADE	7	DISTRITO FEDERAL	425.202		425.202	811.008		811.008	1.236.210
2371	CAPACITAÇÃO DE GESTORES E OPERADORES	EVENTO REALIZADO	UNIDADE	125	DISTRITO FEDERAL	49.089		49.089				49.089
3588	EXECUÇÃO DE OBRAS DO PROGRAMA ACESSIBILIDADE DIREITO DE TODOS	PASSEIO CONSTRUÍDO	M2	25000	REGIÃO I - PLANO PILOTO				1.558.368		1.558.368	1.558.368
				1250	REGIÃO II - GAMA				384.104		384.104	384.104
				200	REGIÃO XXVII - JARDIM BOTÂNICO				109.743		109.743	109.743
				11500	REGIÃO XXVIII - ITAPOÃ				294.487		294.487	294.487
				199867	DISTRITO FEDERAL				7.594.836		7.594.836	7.594.836
5065	INSTALAÇÃO DE EQUIPAMENTOS SONOROS NAS PRINCIPAIS PASSAGENS DE PEDESTRES NO DF(EP)	PROGRAMA IMPLANTADO	UNIDADE	6000	DISTRITO FEDERAL							(VETADO)
6313	IMPLEMENTAÇÃO DE PROJETOS DESTINADOS A PORTADORES DE DEFICIÊNCIA VISUAL(EP)	PESSOA ASSISTIDA	PESSOA	6000	DISTRITO FEDERAL	500.000		500.000				500.000
		TOTAL DO PROGRAMA				974.291		974.291	10.752.546		10.752.546	11.726.837

Governo do Distrito Federal
Secretaria de Estado de Planejamento e Gestão
Plano Plurianual 2008 - 2011
Anexo III - Programas de Governo

ANO BASE : 2011
PROGRAMA : 1316 – DESENVOLVIMENTO SOCIAL DA ÁREA RURAL
OBJETIVO : PROMOVER A MELHORIA DAS CONDIÇÕES DE VIDA DOS PRODUTORES, TRABALHADORES E FAMÍLIAS DAS COMUNIDADES RURAIS DO DISTRITO FEDERAL.

TIPO DE PROGRAMA : Finalístico
PÚBLICO ALVO : FAMÍLIAS DAS COMUNIDADES RURAIS DO DISTRITO FEDERAL

HORIZONTE TEMPORAL : Contínuo INÍCIO : 2008 TÉRMINO : 2011

INDICADORES	UNIDADE MEDIDA	INDICE MAIS RECENTE	APURADO EM	DESEJADO 1º ANO	DESEJADO 2º ANO	DESEJADO 3º ANO	DESEJADO 4º ANO	FONTE DA INFORMAÇÃO
FAMÍLIA/PRODUTOR BENIFICIADO	UNIDADE	4500	31.12.2006	4500	4500	4500	4500	PRONAF/SEAPA

Código	Ação Projeto-Atividade- Operação Especial Descrição	Físico				Dados Financeiros (Valores em R$ 1,00)						
		Produto da Ação	Unidade de Medida	Quantidade	Região	Despesas Correntes			Despesas de Capital			Total
						Tesouro	Outras Fontes	Total	Tesouro	Outras Fontes	Total	
1754	IMPLEMENTAÇÃO DE ATIVIDADES CONSERVACIONISTAS EM MICROBACIAS HIDROGRÁFICAS NO DISTRITO FEDERAL	BARRAGEM CONSTRUÍDA	M3	213874	DISTRITO FEDERAL				13.368.040		13.368.040	13.368.040
1994	IMPLANTAÇÃO DE INFRA-ESTRUTURA E SERVIÇOS DE APOIO A AGRICULTURA FAMILIAR	ESTRUTURA INSTALADA	UNIDADE	20	REGIÃO IV - BRAZLÂNDIA	97.307		97.307	157.403		157.403	254.710
2775	EXECUÇÃO DE SERVIÇOS DE ENGENHARIA E MECANIZAÇÃO AGRÍCOLA	ÁREA AGRÍCOLA ASSISTIDA	HA	7000	DISTRITO FEDERAL	1.533.145		1.533.145				1.533.145
2889	APOIO E PROMOÇÃO DA AGRICULTURA FAMILIAR ATRAVÉS DO PRONAF	FAMÍLIA ASSISTIDA	UNIDADE	12000	DISTRITO FEDERAL	279.438		279.438				279.438
3361	CONSTRUÇÃO DE PONTES	PONTE CONSTRUÍDA	M2	300	REGIÃO V - SOBRADINHO				325.938		325.938	325.938
3568	ELETRIFICAÇÃO RURAL	REDE ELÉTRICA IMPLANTADA	M	4300	DISTRITO FEDERAL				1.097.442		1.097.442	1.097.442
9078	DISTRIBUIÇÃO DE SEMENTES PARA MICROPRODUTORES RURAIS	PROGRAMA REALIZADO	UNIDADE	1	DISTRITO FEDERAL	224.306		224.306				224.306
		TOTAL DO PROGRAMA				2.134.196		2.134.196	14.948.823		14.948.823	17.083.019

Governo do Distrito Federal

Secretaria de Estado de Planejamento e Gestão

Plano Plurianual 2008 - 2011

Anexo III - Programas de Governo

ANO BASE : 2011

PROGRAMA : 1317 – CONSTRUINDO O DISTRITO FEDERAL

OBJETIVO : IMPLANTAR, REFORMAR E AMPLIAR OS EQUIPAMENTOS PÚBLICOS E GOVERNAMENTAIS DO DISTRITO FEDERAL E COMPLEMENTAR O PLANO ARQUITETÔNICO ORIGINAL DE BRASÍLIA

TIPO DE PROGRAMA : Finalístico

PÚBLICO ALVO : POPULAÇÃO DO DISTRITO FEDERAL

HORIZONTE TEMPORAL : Contínuo INÍCIO : 2008 TÉRMINO : 2011

INDICADORES	UNIDADE MEDIDA	INDICE MAIS RECENTE	APURADO EM	DESEJADO 1º ANO	DESEJADO 2º ANO	DESEJADO 3º ANO	DESEJADO 4º ANO	FONTE DA INFORMAÇÃO
INDICE DE EDIFICAÇÕES PÚBLICAS CONSTRUÍDAS	%	60	01.02.2003	70	70	70	70	SO/GDF

Código	Ação Projeto-Atividade- Operação Especial Descrição	Físico				Dados Financeiros (Valores em R$ 1,00)						
		Produto da Ação	Unidade de Medida	Quantidade	Região	Despesas Correntes			Despesas de Capital			Total
						Tesouro	Outras Fontes	Total	Tesouro	Outras Fontes	Total	
1223	RECUPERAÇÃO DE PONTES E VIADUTOS	OBRA DE ARTE RECUPERADA	UNIDADE	6	REGIÃO I - PLANO PILOTO				21.948.863		21.948.863	21.948.863
				1	DISTRITO FEDERAL				2.194.885		2.194.885	2.194.885
1968	ELABORAÇÃO DE PROJETOS	PROJETO ELABORADO	UNIDADE	4	DISTRITO FEDERAL				548.720		548.720	548.720
3748	CONSTRUÇÃO DA NOVA RODOVIÁRIA DE BRASÍLIA	PROJETO IMPLANTADO	UNIDADE	1	REGIÃO I - PLANO PILOTO				2.194.885		2.194.885	2.194.885
3801	AMPLIAÇÃO E REFORMA DO CENTRO DE CONVENÇÕES	PRÉDIO REFORMADO	M2	2950	REGIÃO I - PLANO PILOTO				8.230.823		8.230.823	8.230.823
5082	REVITALIZAÇÃO DAS AVENIDAS W3 SUL E NORTE(EP)	ESPAÇOS URBANOS REVITALIZADOS	UNIDADE	2	REGIÃO I - PLANO PILOTO							(VETADO)

7028	REFORÇO ESTRUTURAL E IMPERMEABILIZAÇÃO NAS PLATAFORMAS DA RODOVIÁRIA DE BRASÍLIA	PROJETO REALIZADO	UNIDADE	1	REGIÃO I - PLANO PILOTO	4.389.772	4.389.772	4.389.772
		TOTAL DO PROGRAMA				39.507.948	39.507.948	39.507.948

Governo do Distrito Federal
Secretaria de Estado de Planejamento e Gestão
Plano Plurianual 2008 - 2011
Anexo III - Programas de Governo

ANO BASE : 2011
PROGRAMA : 1318 – REVITALIZAÇÃO DA CIDADE DE BRASÍLIA
OBJETIVO : COMPLEMENTAR O PLANO URBANÍSTICO DE BRASÍLIA COM A EXECUÇÃO DE OBRAS DE REVITALIZAÇÃO URBANA

TIPO DE PROGRAMA : Finalístico
PÚBLICO ALVO : POPULAÇÃO DO DISTRITO FEDERAL

HORIZONTE TEMPORAL : Contínuo INÍCIO : 2008 TÉRMINO : 2011

INDICADORES	UNIDADE MEDIDA	INDICE MAIS RECENTE	APURADO EM	DESEJADO 1º ANO	DESEJADO 2º ANO	DESEJADO 3º ANO	DESEJADO 4º ANO	FONTE DA INFORMAÇÃO
INDICE DE ÁREAS REVITALIZADAS EM BRASÍLIA	%	0	01.02.2003	15	15	15	15	SUCAR/GDF

Código	Ação Projeto-Atividade- Operação Especial Descrição	Físico				Dados Financeiros (Valores em R$ 1,00)						
						Despesas Correntes			Despesas de Capital			Total
		Produto da Ação	Unidade de Medida	Quantidade	Região	Tesouro	Outras Fontes	Total	Tesouro	Outras Fontes	Total	
1820	ELABORAÇÃO DE PROJETOS URBANÍSTICOS DO DISTRITO FEDERAL	PROJETO ELABORADO	UNIDADE	2	REGIÃO I - PLANO PILOTO	256.782		256.782	599.203		599.203	855.985
				1	DISTRITO FEDERAL	128.390		128.390	299.601		299.601	427.991
1968	ELABORAÇÃO DE PROJETOS	PROJETO ELABORADO	UNIDADE	1	REGIÃO I - PLANO PILOTO				1.646.163		1.646.163	1.646.163
3646	PROJETO DE REVITALIZAÇÃO DO SETOR CENTRAL	PROJETO REALIZADO	UNIDADE	2	REGIÃO I - PLANO PILOTO	213.733		213.733	501.529		501.529	715.262
				1	REGIÃO II - GAMA				384.104		384.104	384.104
3936	REVITALIZAÇÃO DA TORRE DE TV - PROJETO COLMEIA	PROJETO IMPLANTADO	UNIDADE	2	REGIÃO I - PLANO PILOTO	128.390		128.390	1.397.043		1.397.043	1.525.433
3938	REVITALIZAÇÃO DE ÁREAS URBANIZADAS	PROJETO IMPLANTADO	UNIDADE	2	DISTRITO FEDERAL				2.094.885		2.094.885	2.094.885
3941	REVITALIZAÇÃO DE EDIFICAÇÕES	PRÉDIO REFORMADO	M2	2500	DISTRITO FEDERAL				2.194.885		2.194.885	2.194.885
3945	REVITALIZAÇÃO W3 SUL / NORTE	PROJETO IMPLANTADO	UNIDADE	1	REGIÃO I - PLANO PILOTO	128.390		128.390	299.601		299.601	427.991
		TOTAL DO PROGRAMA				855.685		855.685	9.417.014		9.417.014	10.272.699

Governo do Distrito Federal
Secretaria de Estado de Planejamento e Gestão
Plano Plurianual 2008 - 2011
Anexo III - Programas de Governo

ANO BASE : 2011
PROGRAMA : 1400 – DIVULGAÇÃO DA HISTÓRIA DO DISTRITO FEDERAL
OBJETIVO : DIVULGAR A HISTÓRIA DO DISTRITO FEDERAL.

TIPO DE PROGRAMA : Finalístico
PÚBLICO ALVO : POPULAÇÃO DO DISTRITO FEDERAL

HORIZONTE TEMPORAL : Contínuo INÍCIO : 2008 TÉRMINO : 2011

INDICADORES	UNIDADE MEDIDA	INDICE MAIS RECENTE	APURADO EM	DESEJADO 1º ANO	DESEJADO 2º ANO	DESEJADO 3º ANO	DESEJADO 4º ANO	FONTE DA INFORMAÇÃO
DIVULGAR A HISTÓRIA DO DISTRITO FEDERAL JUNTO A COMUNIDADE ATRAVÉS DE EXPOSIÇÕES	PESSOA	7800	31.12.2002	10000	10000	10000	10000	ARPDF

INCREMENTAR A POLÍTICA DE ARQUIVOS DO GOVERNO DO DISTRITO FEDERAL	UNIDADE	5	31.12.2002	10	10	10	10	ARPDF
PRESERVAR A MEMÓRIA DOCUMENTAL DO DISTRITO FEDERAL	UNIDADE	1	31.12.2002	1	1	1	1	ARPDF
REALIZAR PESQUISAS SOBRE A HISTÓRIA DO DISTRITO FEDERAL ENTREVISTANDO CANDANGOS	UNIDADE	51	31.12.2002	53	53	53	53	ARPDF

Código	Ação Projeto-Atividade- Operação Especial Descrição	Físico				Dados Financeiros (Valores em R$ 1,00)						
		Produto da Ação	Unidade de Medida	Quantidade	Região	Despesas Correntes			Despesas de Capital			Total
						Tesouro	Outras Fontes	Total	Tesouro	Outras Fontes	Total	
2463	DIVULGAÇÃO DA HISTÓRIA DO DISTRITO FEDERAL	EXPOSIÇÃO REALIZADA	UNIDADE	20	DISTRITO FEDERAL	31.718		31.718				31.718
6161	MANUTENÇÃO DO PROJETO ARQUIVO VAI A ESCOLA E A COMUNIDADE	PROJETO MANTIDO	UNIDADE	6	DISTRITO FEDERAL	17.203		17.203				17.203
6162	MANUTENÇÃO DO PROJETO ARQUIVO VIVO	PROJETO MANTIDO	UNIDADE	1	DISTRITO FEDERAL	22.097		22.097	16.262		16.262	38.359
		TOTAL DO PROGRAMA				71.018		71.018	16.262		16.262	87.280

Governo do Distrito Federal

Secretaria de Estado de Planejamento e Gestão

Plano Plurianual 2008 - 2011

Anexo III - Programas de Governo

ANO BASE : 2011

PROGRAMA : 1450 – BRASÍLIA SEM HOMOFOBIA(EP)

OBJETIVO : Promover a cidadania de gays, lésbicas, bissexuais, travestis, transgêneros, a partir da equiparação de direitos e do combate à violência e à discriminação homofóbicas, respeitando a especificidade de cada um desses grupos populacionais.

TIPO DE PROGRAMA : Finalístico

PÚBLICO ALVO : População do DF e entorno

HORIZONTE TEMPORAL : Contínuo INÍCIO : 2008 TÉRMINO : 2011

INDICADORES	UNIDADE MEDIDA	INDICE MAIS RECENTE	APURADO EM	DESEJADO 1º ANO	DESEJADO 2º ANO	DESEJADO 3º ANO	DESEJADO 4º ANO	FONTE DA INFORMAÇÃO

Código	Ação Projeto-Atividade- Operação Especial Descrição	Físico				Dados Financeiros (Valores em R$ 1,00)						
		Produto da Ação	Unidade de Medida	Quantidade	Região	Despesas Correntes			Despesas de Capital			Total
						Tesouro	Outras Fontes	Total	Tesouro	Outras Fontes	Total	
6307	AÇÕES DE PREVENÇÃO E COMBATE A HOMOFOBIA(EP)	AÇÃO IMPLEMENTADA	UNIDADE	20	DISTRITO FEDERAL	250.000		250.000				250.000
		TOTAL DO PROGRAMA				250.000		250.000				250.000

Governo do Distrito Federal

Secretaria de Estado de Planejamento e Gestão

Plano Plurianual 2008 - 2011

Anexo III - Programas de Governo

ANO BASE : 2011

PROGRAMA : 1451 – PROMOÇÃO DA IGUALDADE RACIAL(EP)

OBJETIVO : Promover a igualdade racial através de ações de combate à discriminação e ao preconceito racial, promoção de políticas de ação afirmativa, promoção da equalização do acesso aos serviços públicos e aos direitos sociais básicos, garantia de condições d

TIPO DE PROGRAMA : Finalístico

PÚBLICO ALVO : População do DF e Entorno

HORIZONTE TEMPORAL : Contínuo INÍCIO : 2008 TÉRMINO : 2011

INDICADORES	UNIDADE MEDIDA	INDICE MAIS RECENTE	APURADO EM	DESEJADO 1º ANO	DESEJADO 2º ANO	DESEJADO 3º ANO	DESEJADO 4º ANO	FONTE DA INFORMAÇÃO

Código	Ação Projeto-Atividade- Operação Especial Descrição	Físico				Dados Financeiros (Valores em R$ 1,00)						
						Despesas Correntes			Despesas de Capital			Total
		Produto da Ação	Unidade de Medida	Quantidade	Região	Tesouro	Outras Fontes	Total	Tesouro	Outras Fontes	Total	
9035	APOIO A INICIATIVAS PARA A PROMOÇÃO DA IGUALDADE RACIAL(EP)	AÇÃO IMPLEMENTADA	UNIDADE	20	DISTRITO FEDERAL	200.000		200.000				200.000
		TOTAL DO PROGRAMA				200.000		200.000				200.000

Governo do Distrito Federal
Secretaria de Estado de Planejamento e Gestão
Plano Plurianual 2008 - 2011
Anexo III - Programas de Governo

ANO BASE : 2011

PROGRAMA : 1452 – EDUCAÇÃO PARA A DIVERSIDADE E CIDADANIA(EP)

OBJETIVO : Reduzir as desigualdades étnico-racial, de gênero, orientação sexual, geracional, regional e cultural no espaço escolar

TIPO DE PROGRAMA : Finalístico

PÚBLICO ALVO : Comunidade Escolar - Pais, alunos, professores e servidores

HORIZONTE TEMPORAL : Contínuo INÍCIO : 2008 TÉRMINO : 2011

INDICADORES	UNIDADE MEDIDA	INDICE MAIS RECENTE	APURADO EM	DESEJADO 1º ANO	DESEJADO 2º ANO	DESEJADO 3º ANO	DESEJADO 4º ANO	FONTE DA INFORMAÇÃO

Código	Ação Projeto-Atividade- Operação Especial Descrição	Físico				Dados Financeiros (Valores em R$ 1,00)						
						Despesas Correntes			Despesas de Capital			Total
		Produto da Ação	Unidade de Medida	Quantidade	Região	Tesouro	Outras Fontes	Total	Tesouro	Outras Fontes	Total	
6306	APOIO A ATIVIDADES EDUCACIONAIS DE VALORIZAÇÃO DA DIVERSIDADE NO ESPAÇO ESCOLAR(EP)	AÇÃO IMPLEMENTADA	UNIDADE	10	DISTRITO FEDERAL	100.000		100.000				100.000
		TOTAL DO PROGRAMA				100.000		100.000				100.000

Governo do Distrito Federal
Secretaria de Estado de Planejamento e Gestão
Plano Plurianual 2008 - 2011
Anexo III - Programas de Governo

ANO BASE : 2011

PROGRAMA : 1453 – ECONOMIA SOLIDÁRIA EM DESENVOLVIMENTO(EP)

OBJETIVO : Promover o fortalecimento eda economia solidária no DF, mediante políticas integradas, visando a geração de trabalho e renda, a inclusão social e a promoção do desenvolvimento justo e solidário

TIPO DE PROGRAMA : Finalístico

PÚBLICO ALVO : Trabalhadores em risco de desemprego, desempregados e autônomos, cooperativas, associações, empresas autogestionárias

HORIZONTE TEMPORAL : Contínuo INÍCIO : 2008 TÉRMINO : 2011

INDICADORES	UNIDADE MEDIDA	INDICE MAIS RECENTE	APURADO EM	DESEJADO 1º ANO	DESEJADO 2º ANO	DESEJADO 3º ANO	DESEJADO 4º ANO	FONTE DA INFORMAÇÃO

Código	Ação Projeto-Atividade- Operação Especial Descrição	Físico				Dados Financeiros (Valores em R$ 1,00)						
						Despesas Correntes			Despesas de Capital			Total
		Produto da Ação	Unidade de Medida	Quantidade	Região	Tesouro	Outras Fontes	Total	Tesouro	Outras Fontes	Total	
6305	FOMENTO A GERAÇÃO DE EMPREGO E RENDA EM ATIVIDADE DE ECONOMIA SOLIDÁRIA(EP)	AÇÃO IMPLEMENTADA	UNIDADE	20	DISTRITO FEDERAL	200.000		200.000				200.000
		TOTAL DO PROGRAMA				200.000		200.000				200.000

Governo do Distrito Federal

Secretaria de Estado de Planejamento e Gestão

Plano Plurianual 2008 - 2011

Anexo III - Programas de Governo

ANO BASE : 2011

PROGRAMA : 1454 - GERAÇÃO DE ENERGIA ALTERNATIVA(EP)

OBJETIVO : Fomentar a exploração e geração de formas alternativas de produção de energia, não poluente e renovável, objetivando preservação do meio ambiente e a melhoria na qualidade de vida da população.

TIPO DE PROGRAMA : Finalístico

PÚBLICO ALVO : População do Distrito Federal

HORIZONTE TEMPORAL : Contínuo INÍCIO : 2008 TÉRMINO : 2011

INDICADORES	UNIDADE MEDIDA	INDICE MAIS RECENTE	APURADO EM	DESEJADO 1º ANO	DESEJADO 2º ANO	DESEJADO 3º ANO	DESEJADO 4º ANO	FONTE DA INFORMAÇÃO

Código	Ação Projeto-Atividade- Operação Especial Descrição	Físico				Dados Financeiros (Valores em R$ 1,00)						
		Produto da Ação	Unidade de Medida	Quantidade	Região	Despesas Correntes			Despesas de Capital			Total
						Tesouro	Outras Fontes	Total	Tesouro	Outras Fontes	Total	
6325	PROGRAMA DE GERAÇÃO DE ENERGIA ALTERNATIVA(EP)	AÇÃO IMPLEMENTADA	UNIDADE	1	DISTRITO FEDERAL	100.000		100.000	150.000		150.000	250.000
		TOTAL DO PROGRAMA				100.000		100.000	150.000		150.000	250.000

Governo do Distrito Federal

Secretaria de Estado de Planejamento e Gestão

Plano Plurianual 2008 - 2011

Anexo III - Programas de Governo

ANO BASE : 2011

PROGRAMA : 1456 - FOMENTO A PRODUÇÃO CINEMATOGRÁFICA NO DF(EP)

OBJETIVO : Fomentar a indústria do cinema e popularizar as produções distritais.

TIPO DE PROGRAMA : Finalístico

PÚBLICO ALVO : Produtores de filmes e telespectadores.

HORIZONTE TEMPORAL : Contínuo INÍCIO : 2008 TÉRMINO : 2011

INDICADORES	UNIDADE MEDIDA	INDICE MAIS RECENTE	APURADO EM	DESEJADO 1º ANO	DESEJADO 2º ANO	DESEJADO 3º ANO	DESEJADO 4º ANO	FONTE DA INFORMAÇÃO

Código	Ação Projeto-Atividade- Operação Especial Descrição	Físico				Dados Financeiros (Valores em R$ 1,00)						
		Produto da Ação	Unidade de Medida	Quantidade	Região	Despesas Correntes			Despesas de Capital			Total
						Tesouro	Outras Fontes	Total	Tesouro	Outras Fontes	Total	
6326	PROGRAMA DE POPULARIZAÇÃO DO CINEMA NO DISTRITO FEDERAL(EP)	PROGRAMA MANTIDO	UNIDADE	1	DISTRITO FEDERAL	150.000		150.000				150.000
6327	PROGRAMA DE SEGURANÇA ALIMENTAR (TRANSGÊNICOS, RASTREABILIDADE ORGÂNICA)(EP)	AÇÃO IMPLEMENTADA	UNIDADE	1	DISTRITO FEDERAL							(VETADO)
		TOTAL DO PROGRAMA				150.000		150.000				150.000

Governo do Distrito Federal
Secretaria de Estado de Planejamento e Gestão
Plano Plurianual 2008 - 2011
Anexo III - Programas de Governo

ANO BASE : 2011
PROGRAMA : 1458 – PROGRAMA TRABALHADOR MASTER(EP)
OBJETIVO : CONTRIBUIR PARA A ELEVAÇÃO DO ESTOQUE DE EMPREGOS FORMAIS DE ADULTOS COM IDADE SUPERIOR A 40 ANOS NO SETOR PRIVADO DO DISTRITO FEDERAL

TIPO DE PROGRAMA : Finalístico
PÚBLICO ALVO : TRABALHADORES COM MAIS DE 40 ANOS INDEPENDENTE DE EXPERIÊNCIA ANTERIOR NO MERCADO DE TRABALHO FORMAL DO DISTRITO FEDERAL

HORIZONTE TEMPORAL : Contínuo INÍCIO : 2008 TÉRMINO : 2011

INDICADORES	UNIDADE MEDIDA	INDICE MAIS RECENTE	APURADO EM	DESEJADO 1º ANO	DESEJADO 2º ANO	DESEJADO 3º ANO	DESEJADO 4º ANO	FONTE DA INFORMAÇÃO

Código	Ação Projeto-Atividade- Operação Especial Descrição	Físico: Produto da Ação	Unidade de Medida	Quantidade	Região	Dados Financeiros (Valores em R$ 1,00) Despesas Correntes: Tesouro	Despesas Correntes: Outras Fontes	Despesas Correntes: Total	Despesas de Capital: Tesouro	Despesas de Capital: Outras Fontes	Despesas de Capital: Total	Total
6331	PROGRAMA TRABALHADOR MASTER(EP)	PESSOA ATENDIDA	PESSOA	12750	DISTRITO FEDERAL	6.500.000		6.500.000				6.500.000
		TOTAL DO PROGRAMA				6.500.000		6.500.000				6.500.000

Governo do Distrito Federal
Secretaria de Estado de Planejamento e Gestão
Plano Plurianual 2008 - 2011
Anexo III - Programas de Governo

ANO BASE : 2011
PROGRAMA : 1459 – PROGRAMA DE PAGAMENTO E COMPENSAÇÃO DE PRECATÓRIOS(EP) - (V E T A D O)
OBJETIVO : CONTRIBUIR PARA O PAGAMENTO E COMPENSAÇÃO DOS PRECATÓRIOS DEVIDOS PELO DISTRITO FEDERAL

TIPO DE PROGRAMA : Finalístico
PÚBLICO ALVO : TITULARES DE TÍTULOS PRECATÓRIOS EMITIDOS CONTRA O DISTRITO FEDERAL, NA FORMA DO ART. 100 DA CONSTITUIÇÃO FEDERAL

HORIZONTE TEMPORAL : Contínuo INÍCIO : 2008 TÉRMINO : 2011

INDICADORES	UNIDADE MEDIDA	INDICE MAIS RECENTE	APURADO EM	DESEJADO 1º ANO	DESEJADO 2º ANO	DESEJADO 3º ANO	DESEJADO 4º ANO	FONTE DA INFORMAÇÃO

Código	Ação Projeto-Atividade- Operação Especial Descrição	Físico: Produto da Ação	Unidade de Medida	Quantidade	Região	Dados Financeiros (Valores em R$ 1,00) Despesas Correntes: Tesouro	Despesas Correntes: Outras Fontes	Despesas Correntes: Total	Despesas de Capital: Tesouro	Despesas de Capital: Outras Fontes	Despesas de Capital: Total	Total
6332	PROGRAMA DE PAGAMENTO E COMPENSAÇÃO DE PRECATÓRIOS DEVIDOS PELO DISTRITO FEDERAL(EP)	PROGRAMA IMPLANTADO	UNIDADE	1	DISTRITO FEDERAL							(VETADO)
		TOTAL DO PROGRAMA										

Governo do Distrito Federal
Secretaria de Estado de Planejamento e Gestão
Plano Plurianual 2008 - 2011
Anexo III - Programas de Governo

ANO BASE : 2011
PROGRAMA : 1461 – PROTEÇÃO SOCIAL BÁSICA(EP)
OBJETIVO : Promover a redução das situações de vulnerabilidade social e prevenir as situa

TIPO DE PROGRAMA : Finalístico
PÚBLICO ALVO : Famílias em situação de vulnerabilidade e/ou risco social decorrente da pobreza, privação (ausência de renda, precário ou não acesso aos serviços públicos, dentre outros) e, ou, fragilização de vínculos afetivos relacionais e de pertencimento social.
HORIZONTE TEMPORAL : Contínuo INÍCIO : 2008 TÉRMINO : 2011

INDICADORES	UNIDADE MEDIDA	INDICE MAIS RECENTE	APURADO EM	DESEJADO 1º ANO	DESEJADO 2º ANO	DESEJADO 3º ANO	DESEJADO 4º ANO	FONTE DA INFORMAÇÃO

Código	Ação Projeto-Atividade- Operação Especial Descrição	Físico				Dados Financeiros (Valores em R$ 1,00)						
		Produto da Ação	Unidade de Medida	Quantidade	Região	Despesas Correntes			Despesas de Capital			Total
						Tesouro	Outras Fontes	Total	Tesouro	Outras Fontes	Total	
6356	SERVIÇOS DE PROTEÇÃO SOCIAL BÁSICA ÀS FAMÍLIAS(EP)	PESSOA ASSISTIDA	PESSOA	48315	DISTRITO FEDERAL	4.263.473		4.263.473	562.900		562.900	4.826.373
6357	SERVIÇOS ESPECÍFICOS DE PROTEÇÃO SOCIAL BÁSICA(EP)	PESSOA ASSISTIDA	PESSOA	1405	DISTRITO FEDERAL	4.049.083		4.049.083	782.243		782.243	4.831.326
6358	AÇÕES SOCIOEDUCATIVAS PARA CRIANÇAS E ADOLESCENTES EM SITUAÇÃO DE TRABALHO INFANTIL(EP)	CRIANÇA E ADOLESCENTE ASSISTIDOS	PESSOA	5020	DISTRITO FEDERAL	3.586.000		3.586.000				3.586.000
6359	AÇÕES SOCIOEDUCATIVAS E DE CONVIVÊNCIA GERACIONAL E INTERGERACIONAL(EP)	PESSOA ASSISTIDA	PESSOA	16184	DISTRITO FEDERAL	8.839.409		8.839.409				8.839.409
6360	APOIO À MELHORIA DAS CONDIÇÕES SOCIOECONÔMICAS DAS FAMÍLIAS E INDIV(EP)	PESSOA ASSISTIDA	PESSOA	7156	DISTRITO FEDERAL	1.737.594		1.737.594	562.900		562.900	2.300.494
6361	BENEFÍCIOS EVENTUAIS(EP)	PESSOA ASSISTIDA	PESSOA	1331	DISTRITO FEDERAL	579.198		579.198				579.198
6362	CONCESSÃO DE BOLSA PARA JOVENS EM SITUAÇÃO DE VULNERABILIDADE SOCIAL(EP)	ADOLESCENTE ASSISTIDO	PESSOA	12000	DISTRITO FEDERAL	2.196.577		2.196.577				2.196.577
6363	CONCESSÃO DE BOLSA PARA CRIANÇAS E ADOLESCENTES EM SITUAÇÃO DE TRABALHO INFANTIL(EP)	CRIANÇA E ADOLESCENTE ASSISTIDOS	PESSOA	5020	DISTRITO FEDERAL	3.586.000		3.586.000				3.586.000
6364	ESTRUTURAÇÃO DA REDE DE SERVIÇOS DE PROTEÇÃO SOCIAL BÁSICA(EP)	REDE AMPLIADA	UNIDADE	1	DISTRITO FEDERAL				13.039.633		13.039.633	13.039.633
		TOTAL DO PROGRAMA				28.837.334		28.837.334	14.947.676		14.947.676	43.785.010

Governo do Distrito Federal

Secretaria de Estado de Planejamento e Gestão

Plano Plurianual 2008 - 2011

Anexo III - Programas de Governo

ANO BASE : 2011

PROGRAMA : 1462 – PROTEÇÃO SOCIAL ESPECIAL(EP)

OBJETIVO : Promover a redução das situações de risco pessoal e social em decorrência de abandono, maus-tratos físicos e/ou, psíquicos, abuso sexual, uso de substâncias psicoativas, situação de rua, entre outras que caracterizam o fenômeno da exclusão social.

TIPO DE PROGRAMA : Finalístico

PÚBLICO ALVO : Crianças, adolescentes, jovens, pessoas idosas, pessoas com deficiência, pessoas em situação de rua, migrantes, famílias em situação de risco pessoal e social decorrente da violação de direitos.

HORIZONTE TEMPORAL : Contínuo INÍCIO : 2008 TÉRMINO : 2011

INDICADORES	UNIDADE MEDIDA	INDICE MAIS RECENTE	APURADO EM	DESEJADO 1º ANO	DESEJADO 2º ANO	DESEJADO 3º ANO	DESEJADO 4º ANO	FONTE DA INFORMAÇÃO

Código	Ação Projeto-Atividade- Operação Especial Descrição	Físico				Dados Financeiros (Valores em R$ 1,00)						
		Produto da Ação	Unidade de Medida	Quantidade	Região	Despesas Correntes			Despesas de Capital			Total
						Tesouro	Outras Fontes	Total	Tesouro	Outras Fontes	Total	
6351	PROTEÇÃO SOCIAL ESPECIAL A CRIANÇAS E ADOLESCENTES EM SITUAÇÃO DE TRABALHO(EP)	PESSOA ASSISTIDA	PESSOA	5877	DISTRITO FEDERAL	3.588.752		3.588.752				3.588.752

6352	SERVIÇOS DE PROTEÇÃO SOCIAL ESPECIAL ÀS FAMILIAS(EP)	PESSOA ASSISTIDA	PESSOA	103916	DISTRITO FEDERAL	5.723.991	5.723.991	252.649	252.649	5.976.640
6353	SERVIÇOS ESPECÍFICOS DE PROTEÇÃO SOCIAL ESPECIAL(EP)	PESSOA ASSISTIDA	PESSOA	4472	DISTRITO FEDERAL	14.091.317	14.091.317	1.564.486	1.564.486	15.655.803
6355	PROTEÇÃO SOCIAL ÀS CRIANÇAS E AOS ADOLESCENTES VÍTIMAS DE VIOLÊNCIA, ABUSO E EXPLORAÇÃO SEXUAL(EP)	PESSOA ASSISTIDA	PESSOA	12000	DISTRITO FEDERAL	4.681.977	4.681.977	713.839	713.839	5.395.816
		TOTAL DO PROGRAMA				28.086.037	28.086.037	2.530.974	2.530.974	30.617.011

Governo do Distrito Federal

Secretaria de Estado de Planejamento e Gestão

Plano Plurianual 2008 - 2011

Anexo III - Programas de Governo

ANO BASE : 2011

PROGRAMA : 1463 – QUALIFICAÇÃO SOCIAL E PROFISSIONAL(EP)

OBJETIVO : Promover a qualificação social, ocupacional e profissional do trabalhador, articuladas com as demais ações de promoção da integração ao mercado de trabalho e de elevação da escolaridade.

TIPO DE PROGRAMA : Finalístico

PÚBLICO ALVO : Famílias em situação de pobreza, situação de insegurança alimentar e/ou risco nutricional e trabalhadores de baixa renda.

HORIZONTE TEMPORAL : Contínuo INÍCIO : 2008 TÉRMINO : 2011

INDICADORES	UNIDADE MEDIDA	INDICE MAIS RECENTE	APURADO EM	DESEJADO 1º ANO	DESEJADO 2º ANO	DESEJADO 3º ANO	DESEJADO 4º ANO	FONTE DA INFORMAÇÃO

Código	Ação Projeto-Atividade- Operação Especial Descrição	Físico				Dados Financeiros (Valores em R$ 1,00)						
		Produto da Ação	Unidade de Medida	Quantidade	Região	Despesas Correntes			Despesas de Capital			Total
						Tesouro	Outras Fontes	Total	Tesouro	Outras Fontes	Total	
2371	CAPACITAÇÃO DE GESTORES E OPERADORES	EVENTO REALIZADO	UNIDADE	4	DISTRITO FEDERAL	50.295		50.295				50.295
				4	DISTRITO FEDERAL (EP)	560.854		560.854				560.854
2579	CAPACITAÇÃO DOS BENEFICIÁRIOS DO PRÓ-FAMÍLIA	FAMÍLIA ASSISTIDA	UNIDADE	109808	DISTRITO FEDERAL (EP)	3.953.368		3.953.368				3.953.368
2695	ASSISTÊNCIA, CAPACITAÇÃO E TREINAMENTO DE EMPREENDEDORES	PESSOA ATENDIDA	PESSOA	2928	DISTRITO FEDERAL (EP)	1.173.149		1.173.149				1.173.149
2706	ASSISTÊNCIA AO TRABALHADOR - CAPACITAÇÃO E RECICLAGEM DE MÃO-DE-OBRA	TRABALHADOR TREINADO	PESSOA	4228	DISTRITO FEDERAL (EP)	6.982.955		6.982.955				6.982.955
2900	PROGRAMA JOVEM TRABALHADOR	PESSOA ASSISTIDA	PESSOA	23570	DISTRITO FEDERAL (EP)	30.245.793		30.245.793				30.245.793
6165	COMBATE EMERGENCIAL AO DESEMPREGO E INCLUSÃO SOCIAL	PESSOA ASSISTIDA	PESSOA	900	DISTRITO FEDERAL (EP)	529.985		529.985				529.985
		TOTAL DO PROGRAMA				43.496.399		43.496.399				43.496.399

Governo do Distrito Federal
Secretaria de Estado de Planejamento e Gestão
Plano Plurianual 2008 - 2011
Anexo III - Programas de Governo

ANO BASE : 2011

PROGRAMA : 1464 – RESPONSABILIDADE SOCIAL E SEGURANÇA ALIMENTAR(EP)

OBJETIVO : Combater a fome, a pobreza e outras formas de privação das famílias, inclusive a educacional, promover a segurança alimentar e nutricional, criando a possibilidade de emancipação sustentada dos grupos familiares e de desenvolvimento local.

TIPO DE PROGRAMA : Finalístico

PÚBLICO ALVO : Famílias em situação de pobreza, situação de insegurança alimentar e/ou risco nutricional e trabalhadores de baixa renda.

HORIZONTE TEMPORAL : Contínuo INÍCIO : 2008 TÉRMINO : 2011

INDICADORES	UNIDADE MEDIDA	INDICE MAIS RECENTE	APURADO EM	DESEJADO 1º ANO	DESEJADO 2º ANO	DESEJADO 3º ANO	DESEJADO 4º ANO	FONTE DA INFORMAÇÃO

Código	Ação Projeto-Atividade- Operação Especial Descrição	Físico: Produto da Ação	Unidade de Medida	Quantidade	Região	Dados Financeiros (Valores em R$ 1,00) Despesas Correntes: Tesouro	Despesas Correntes: Outras Fontes	Despesas Correntes: Total	Despesas de Capital: Tesouro	Despesas de Capital: Outras Fontes	Despesas de Capital: Total	Total
2629	CESTAS BÁSICAS DA SOLIDARIEDADE	FAMÍLIA ASSISTIDA	UNIDADE	32210	DISTRITO FEDERAL (EP)	12.700.074		12.700.074				12.700.074
2630	LEITE DA SOLIDARIEDADE	FAMÍLIA ASSISTIDA	UNIDADE	64420	DISTRITO FEDERAL (EP)	31.498.699		31.498.699				31.498.699
2631	PÃO DA SOLIDARIEDADE	FAMÍLIA ASSISTIDA	UNIDADE	64420	DISTRITO FEDERAL (EP)	7.925.059		7.925.059				7.925.059
2639	RESTAURANTE DA SOLIDARIEDADE	REFEIÇÃO FORNECIDA	UNIDADE	7187400	DISTRITO FEDERAL (EP)	14.712.068		14.712.068				14.712.068
2776	AÇÕES EMERGENCIAIS DE SOLIDARIEDADE	FAMÍLIA ASSISTIDA	UNIDADE	120	DISTRITO FEDERAL (EP)	50.295		50.295				50.295
2884	AUTOMATIZAÇÃO DO PROGRAMA PRÓ-FAMÍLIA	PROGRAMA IMPLANTADO	UNIDADE	1	DISTRITO FEDERAL (EP)	1.005.945		1.005.945				1.005.945
4944	MANUTENÇÃO DO PROGRAMA RENDA UNIVERSIDADE	PESSOA ATENDIDA	PESSOA	6655	DISTRITO FEDERAL (EP)	67.789.514		67.789.514				67.789.514
4994	RENDA SOLIDARIEDADE	FAMÍLIA ASSISTIDA	UNIDADE	36603	DISTRITO FEDERAL (EP)	34.360.837		34.360.837				34.360.837
9086	ISENÇÃO DE TARIFAS DE ÁGUA E ESGOTO	FAMÍLIA ASSISTIDA	UNIDADE	8785	DISTRITO FEDERAL (EP)	1.005.945		1.005.945				1.005.945
		TOTAL DO PROGRAMA				171.048.436		171.048.436				171.048.436

Governo do Distrito Federal
Secretaria de Estado de Planejamento e Gestão
Plano Plurianual 2008 - 2011
Anexo III - Programas de Governo

ANO BASE : 2011

PROGRAMA : 1466 – FOMENTO AO EMPREGO, TRABALHO E RENDA(EP)

OBJETIVO : Fomento ao Emprego, Trabalho e Renda

TIPO DE PROGRAMA : Finalístico

PÚBLICO ALVO : Trabalhadores do DF

HORIZONTE TEMPORAL : Contínuo INÍCIO : 2008 TÉRMINO : 2011

INDICADORES	UNIDADE MEDIDA	INDICE MAIS RECENTE	APURADO EM	DESEJADO 1º ANO	DESEJADO 2º ANO	DESEJADO 3º ANO	DESEJADO 4º ANO	FONTE DA INFORMAÇÃO

Código	Ação Projeto-Atividade- Operação Especial Descrição	Físico: Produto da Ação	Unidade de Medida	Quantidade	Região	Dados Financeiros (Valores em R$ 1,00) Despesas Correntes: Tesouro	Despesas Correntes: Outras Fontes	Despesas Correntes: Total	Despesas de Capital: Tesouro	Despesas de Capital: Outras Fontes	Despesas de Capital: Total	Total
1873	APOIO AOS MICROS EMPREENDEDORES URBANOS E RURAIS	AÇÃO IMPLEMENTADA	UNIDADE	21229	DISTRITO FEDERAL (EP)	1.173.149		1.173.149				1.173.149

2043	APOIO ÀS AÇÕES DE COOPERATIVISMO E ASSOCIATIVISMO	PESSOA ASSISTIDA	PESSOA	5660	DISTRITO FEDERAL (EP)	363.719	363.719			363.719
2044	ASSISTÊNCIA AO TRABALHADOR - INTERMEDIAÇÃO DE EMPREGO	TRABALHADOR ASSISTIDO	PESSOA	16412	DISTRITO FEDERAL (EP)	1.941.771	1.941.771	1.035.033	1.035.033	2.976.804
2698	ASSISTÊNCIA AO TRABALHADOR - APOIO OPERACIONAL AO SEGURO DESEMPREGO	TRABALHADOR ASSISTIDO	PESSOA	70727	DISTRITO FEDERAL (EP)	675.980	675.980	388.137	388.137	1.064.117
2705	ASSISTÊNCIA AO TRABALHADOR - ESTUDOS E PESQUISAS NA ÁREA DE EMPREGO	PESQUISA REALIZADA	UNIDADE	12	DISTRITO FEDERAL (EP)	3.766.469	3.766.469			3.766.469
6044	APOIO ÀS AÇÕES DE ARTESANATO	PESSOA ASSISTIDA	PESSOA	9517	DISTRITO FEDERAL	307.351	307.351			307.351
6045	APOIO OPERACIONAL E DESENVOLVIMENTO TECNOLÓGICO DO SISTEMA PÚBLICO DE EMPREGO	SISTEMA MELHORADO	UNIDADE	1	DISTRITO FEDERAL (EP)	125.742	125.742			125.742
9081	FINANCIAMENTO A PEQUENOS EMPREENDEDORES ECONÔMICOS	FINANCIAMENTO CONCEDIDO	UNIDADE	5839	DISTRITO FEDERAL (EP)	34.288.679	34.288.679	1.096	1.096	34.289.775
		TOTAL DO PROGRAMA				42.642.860	42.642.860	1.424.266	1.424.266	44.067.126

Governo do Distrito Federal

Secretaria de Estado de Planejamento e Gestão

Plano Plurianual 2008 - 2011

Anexo III - Programas de Governo

ANO BASE : 2011

PROGRAMA : 1500 – FORTALECIMENTO DAS FAMÍLIAS DE BAIXA RENDA

OBJETIVO : APOIAR E ASSISTIR ÀS FAMÍLIAS DE BAIXA RENDA, PROPICIANDO CONDIÇÕES MÍNIMAS DE SOBREVIVÊNCIA.

TIPO DE PROGRAMA : Finalístico

PÚBLICO ALVO : FAMÍLIAS DE BAIXA RENDA DO DISTRITO FEDERAL

HORIZONTE TEMPORAL : Contínuo INÍCIO : 2008 TÉRMINO : 2011

INDICADORES	UNIDADE MEDIDA	INDICE MAIS RECENTE	APURADO EM	DESEJADO 1º ANO	DESEJADO 2º ANO	DESEJADO 3º ANO	DESEJADO 4º ANO	FONTE DA INFORMAÇÃO
ATENDIMENTO À FAMÍLIAS COM RENDA DE ATÉ 5 S.M..	--	EM APURAÇÃO	01.02.2003	EM APURAÇÃO	EM APURAÇÃO	EM APURAÇÃO	EM APURAÇÃO	
COEFICIENTE DE ATENDIMENTO DA POPULAÇÃO CARENTE	--	EM APURAÇÃO	01.02.2003	EM APURAÇÃO	EM APURAÇÃO	EM APURAÇÃO	EM APURAÇÃO	
FINANCIAMENTO PARA CONSTRUÇÃO E AQUISIÇÃO DE NOVAS UNIDADES RESIDENCIAIS	--	EM APURAÇÃO	01.02.2003	EM APURAÇÃO	EM APURAÇÃO	EM APURAÇÃO	EM APURAÇÃO	
FINANCIAMENTOS PARA MELHORIA DE HABITAÇÕES.	--	EM APURAÇÃO	01.02.2003	EM APURAÇÃO	EM APURAÇÃO	EM APURAÇÃO	EM APURAÇÃO	

Código	Ação Projeto-Atividade- Operação Especial Descrição	Físico				Dados Financeiros (Valores em R$ 1,00)						
						Despesas Correntes			Despesas de Capital			Total
		Produto da Ação	Unidade de Medida	Quantidade	Região	Tesouro	Outras Fontes	Total	Tesouro	Outras Fontes	Total	
2094	PROMOÇÃO DE ASSISTÊNCIA SOCIAL COMUNITÁRIA	FAMÍLIA ASSISTIDA	UNIDADE	400	REGIÃO III - TAGUATINGA	302.096		302.096				302.096
				72	REGIÃO VIII - NÚCLEO BANDEIRANTE	6.155		6.155				6.155
				300	REGIÃO IX - CEILÂNDIA	669.194		669.194				669.194
				60	REGIÃO XV - RECANTO DAS EMAS	45.313		45.313				45.313
				30	REGIÃO XVII - RIACHO FUNDO	33.653		33.653				33.653

	50	REGIÃO XXIV - PARK WAY	55.079	55.079	55.079
	300	REGIÃO XXV - SETOR COMPL. DE IND. E ABASTECIMENTO	51.586	51.586	51.586
	150	REGIÃO XXVII - JARDIM BOTÂNICO	11.327	11.327	11.327
	10	REGIÃO XXVIII - ITAPOÃ	10.754	10.754	10.754
TOTAL DO PROGRAMA			1.185.157	1.185.157	1.185.157

Governo do Distrito Federal

Secretaria de Estado de Planejamento e Gestão

Plano Plurianual 2008 - 2011

Anexo III - Programas de Governo

ANO BASE : 2011

PROGRAMA : 1501 – DEFESA E GARANTIA DOS DIREITOS HUMANOS

OBJETIVO : PREVENIR E COMBATER AS DIFERENTES FORMAS DE AMEAÇAS E VIOLAÇÃO DE DIREITOS HUMANOS NO DISTRITO FEDERAL

TIPO DE PROGRAMA : Finalístico

PÚBLICO ALVO : POPULAÇÃO LOCAL EM TRÂNSITO NO DISTRITO FEDERAL

HORIZONTE TEMPORAL : Contínuo INÍCIO : 2008 TÉRMINO : 2011

INDICADORES	UNIDADE MEDIDA	INDICE MAIS RECENTE	APURADO EM	DESEJADO 1º ANO	DESEJADO 2º ANO	DESEJADO 3º ANO	DESEJADO 4º ANO	FONTE DA INFORMAÇÃO
COEFICIENTE DE CAPACITAÇÃO DE GESTORES PÚBLICOS E OPERADORES DE POLÍTICAS PÚBLICAS	UNIDADE	EM APURAÇÃO						SEAS
COEFICIENTE DE PESSOAS PARTICIPANTES NOS EVENTOS (FÓRUNS, SEMINÁRIOS, CONFERÊNCIAS E OUTROS)	PESSOA	EM APURAÇÃO						SEAS
TAXA DE ATENDIMENTOS NA DEFESA DOS DIREITOS VIOLADOS OU AMEAÇADOS	PESSOA	EM APURAÇÃO						SEAS

Código	Ação Projeto-Atividade- Operação Especial Descrição	Físico				Dados Financeiros (Valores em R$ 1,00)						
		Produto da Ação	Unidade de Medida	Quantidade	Região	Despesas Correntes			Despesas de Capital			Total
						Tesouro	Outras Fontes	Total	Tesouro	Outras Fontes	Total	
2094	PROMOÇÃO DE ASSISTÊNCIA SOCIAL COMUNITÁRIA	FAMÍLIA ASSISTIDA	UNIDADE	1000	DISTRITO FEDERAL	75.524		75.524				75.524
2376	PREVENÇÃO À VIOLAÇÃO DOS DIREITOS E À VIOLÊNCIA	PESSOA ATENDIDA	PESSOA	400	DISTRITO FEDERAL	67.215		67.215				67.215
2426	MANUTENÇÃO DO PROGRAMA REINTEGRA CIDADÃO	PESSOA ASSISTIDA	PESSOA	300	DISTRITO FEDERAL	1.605.649		1.605.649				1.605.649
2573	PROMOÇÃO DOS DIREITOS DO NEGRO	PROGRAMA APOIADO	UNIDADE	4	DISTRITO FEDERAL	335.327		335.327				335.327
2593	PROTEÇÃO ÀS VÍTIMAS, TESTEMUNHAS E SEUS FAMILIARES - PROVITA	PESSOA ATENDIDA	PESSOA	500	DISTRITO FEDERAL	176.726		176.726				176.726
2598	REALIZAÇÃO DE FÓRUNS, CONFERÊNCIAS E SEMINÁRIOS	EVENTO REALIZADO	UNIDADE	17	DISTRITO FEDERAL	84.322		84.322				84.322
2602	DEFESA DE DIREITOS HUMANOS	PESSOA ATENDIDA	PESSOA	500	DISTRITO FEDERAL	96.669		96.669				96.669
6073	REALIZAÇÃO DE CAMPANHAS EDUCATIVAS	CAMPANHA EDUCATIVA REALIZADA	UNIDADE	5	DISTRITO FEDERAL	28.107		28.107				28.107
6300	ENFRENTAMENTO AO TRÁFICO DE SERES HUMANOS(EP)	AÇÃO IMPLEMENTADA	UNIDADE	20	DISTRITO FEDERAL	100.000		100.000				100.000

6308	ATENDIMENTO A POPULAÇÃO EM SITUAÇÃO DE RUA(EP)	PESSOA ASSISTIDA	PESSOA	1000	DISTRITO FEDERAL	150.000	150.000	150.000
9087	ATENDIMENTO FINANCEIRO AO 0800 - SOS RACISMO CERNEGRO	ATIVIDADE PROMOVIDA	UNIDADE	1	DISTRITO FEDERAL	39.271	39.271	39.271
		TOTAL DO PROGRAMA				2.758.810	2.758.810	2.758.810

Governo do Distrito Federal

Secretaria de Estado de Planejamento e Gestão

Plano Plurianual 2008 - 2011

Anexo III - Programas de Governo

ANO BASE : 2011

PROGRAMA : 1502 – DEFESA E GARANTIA DOS DIREITOS DA MULHER

OBJETIVO : CONSTITUIR AÇÕES ARTICULADAS PARA O ENFRENTAMENTO DA VIOLÊNCIA CONTRA AS MULHERES

TIPO DE PROGRAMA : Finalístico

PÚBLICO ALVO : MULHERES DE 18 A 60 ANOS DE IDADE

HORIZONTE TEMPORAL : Contínuo INÍCIO : 2008 TÉRMINO : 2011

INDICADORES	UNIDADE MEDIDA	INDICE MAIS RECENTE	APURADO EM	DESEJADO 1º ANO	DESEJADO 2º ANO	DESEJADO 3º ANO	DESEJADO 4º ANO	FONTE DA INFORMAÇÃO
ATENDIMENTO A MULHERES VITAMIZADAS	PESSOA	143	31.12.2003					SEAS
COEFICIENTE DE REGISTRO DE OCORRÊNCIA DE VIOLÊNCIA CONTRA A MULHER	PESSOA	EM APURAÇÃO						SEAS
EVENTOS E CAMPANHAS EDUCATIVAS REALIZADAS	UNIDADE	1	31.05.2004	2	2	2	2	SEAS

Código	Ação Projeto-Atividade- Operação Especial Descrição	Físico				Dados Financeiros (Valores em R$ 1,00)						
		Produto da Ação	Unidade de Medida	Quantidade	Região	Despesas Correntes			Despesas de Capital			Total
						Tesouro	Outras Fontes	Total	Tesouro	Outras Fontes	Total	
2371	CAPACITAÇÃO DE GESTORES E OPERADORES	EVENTO REALIZADO	UNIDADE	4	DISTRITO FEDERAL	33.863		33.863				33.863
2376	PREVENÇÃO À VIOLAÇÃO DOS DIREITOS E À VIOLÊNCIA	PESSOA ATENDIDA	PESSOA	1000	DISTRITO FEDERAL	15.104		15.104				15.104
2562	MANUTENÇÃO À ATENÇÃO ESPECIALIZADA E PROTEÇÃO À MULHER VÍTIMA DE VIOLÊNCIA	PESSOA ASSISTIDA	PESSOA	200	DISTRITO FEDERAL	735.606		735.606				735.606
2567	REDE DE COMBATE À VIOLÊNCIA	AÇÃO IMPLEMENTADA	UNIDADE	1	DISTRITO FEDERAL	528.670		528.670				528.670
2628	ATENDIMENTO ESPECIALIZADO AO AGRESSOR	PESSOA ASSISTIDA	PESSOA	200	DISTRITO FEDERAL	24.167		24.167				24.167
2706	ASSISTÊNCIA AO TRABALHADOR - CAPACITAÇÃO E RECICLAGEM DE MÃO-DE-OBRA	TRABALHADOR TREINADO	PESSOA	1300	DISTRITO FEDERAL	3.122.860		3.122.860				3.122.860
6073	REALIZAÇÃO DE CAMPANHAS EDUCATIVAS	CAMPANHA EDUCATIVA REALIZADA	UNIDADE	1	DISTRITO FEDERAL	37.721		37.721				37.721
9036	APOIO A PROJETOS DE INCENTIVO À AUTONOMIA ECONÔMICA DAS MULHERES(EP)	PROJETO APOIADO	UNIDADE	30	DISTRITO FEDERAL							(VETADO)
		TOTAL DO PROGRAMA				4.497.991		4.497.991				4.497.991

Governo do Distrito Federal

Secretaria de Estado de Planejamento e Gestão

Plano Plurianual 2008 - 2011

Anexo III - Programas de Governo

ANO BASE : 2011

PROGRAMA : 1504 – COMBATE AO ABUSO E EXPLORAÇÃO SEXUAL DE CRIANÇAS E ADOLESCENTES

OBJETIVO : ESTABELECER UM CONJUNTO DE AÇÕES ARTICULADAS DE PREVENÇÃO, ATENDIMENTO E DEFESA DE DIREITOS, QUE PERMITAM A INTERVENÇÃO TÉCNICO-POLÍTICA E FINANCEIRA PARA O ENFRENTAMENTO DA VIOLÊNCIA SEXUAL CONTRA CRIANÇAS E ADOLESCENTES

TIPO DE PROGRAMA : Finalístico

PÚBLICO ALVO : CRIANÇAS E ADOLESCENTES VIOLADOS SEXUALMENTE, EM SITUAÇÃO DE RISCO, BEM COMO SUAS FAMÍLIAS, CUJA RENDA PER CAPITA SEJA DE 1/2 SALÁRIO MÍNIMO

HORIZONTE TEMPORAL : Contínuo INÍCIO : 2008 TÉRMINO : 2011

INDICADORES	UNIDADE MEDIDA	INDICE MAIS RECENTE	APURADO EM	DESEJADO 1º ANO	DESEJADO 2º ANO	DESEJADO 3º ANO	DESEJADO 4º ANO	FONTE DA INFORMAÇÃO
COEFICIENTE DE CRIANÇAS E ADOLESCENTES E SEUS FAMILIARES INSERIDOS NO SERVIÇO	PESSOA	EM APURAÇÃO						SEAS
COEFICIENTE DE NOTIFICAÇÕES DE VIOLAÇÃO DE DIREITOS DE CRIANÇAS E ADOLESCENTES	UNIDADE	EM APURAÇÃO						SEAS
COEFICIENTE DE PARTICIPAÇÃO DO PÚBLICO EM GERAL NOS EVENTOS DE PREVENÇÃO E COMBATE À VIOLÊNCIA SEXUAL CONTRA CRIANÇAS E ADOLESCENTES	PESSOA	EM APURAÇÃO						SEAS

Código	Ação Projeto-Atividade- Operação Especial Descrição	Físico				Dados Financeiros (Valores em R$ 1,00)						
		Produto da Ação	Unidade de Medida	Quantidade	Região	Despesas Correntes			Despesas de Capital			Total
						Tesouro	Outras Fontes	Total	Tesouro	Outras Fontes	Total	
6194	PROTEÇÃO SOCIAL ESPECIAL DE MÉDIA COMPLEXIDADE	PESSOA ASSISTIDA	PESSOA	22952	DISTRITO FEDERAL	1.214.837		1.214.837				1.214.837
6303	PREVENÇÃO E ENFRENTAMENTO AO ABUSO, TRÁFICO E EXPLORAÇÃO SEXUAL DE CRIANÇAS E ADOLESCENTES(EP)	AÇÃO IMPLEMENTADA	UNIDADE	20	DISTRITO FEDERAL	200.000		200.000				200.000
		TOTAL DO PROGRAMA				1.414.837		1.414.837				1.414.837

Governo do Distrito Federal

Secretaria de Estado de Planejamento e Gestão

Plano Plurianual 2008 - 2011

Anexo III - Programas de Governo

ANO BASE : 2011

PROGRAMA : 1505 – ERRADICAÇÃO DO TRABALHO INFANTIL

OBJETIVO : PROMOVER AÇÕES QUE POSSIBILITEM A PREVENÇÃO E ERRADICAÇÃO DO TRABALHO DE CRIANÇAS E ADOLESCENTES EM ATIVIDADES CONSIDERADAS PERIGOSAS, INSALUBRES OU PENOSAS

TIPO DE PROGRAMA : Finalístico

PÚBLICO ALVO : CRIANÇAS E ADOLESCENTES DE 07 A 14 ANOS

HORIZONTE TEMPORAL : Contínuo INÍCIO : 2008 TÉRMINO : 2011

INDICADORES	UNIDADE MEDIDA	INDICE MAIS RECENTE	APURADO EM	DESEJADO 1º ANO	DESEJADO 2º ANO	DESEJADO 3º ANO	DESEJADO 4º ANO	FONTE DA INFORMAÇÃO
COEFICIENTE DE ATENDIMENTO DE FAMÍLIAS EM ATIVIDADES DE GERAÇÃO DE RENDA	UNIDADE	1124	27.02.2004	1600	1600	1600	1600	SEAS
COEFICIENTE DE CRIANÇAS E ADOLESCENTES EM JORNADA AMPLIADA	PESSOA	2172	27.02.2004	2197	2197	2197	2197	SEAS
COEFICIENTE DE CRIANÇAS E ADOLESCENTES IDENTIFICADOS NO TRABALHO INFANTIL	PESSOA	EM APURAÇÃO						SEAS

Código	Ação Projeto-Atividade- Operação Especial Descrição	Físico				Dados Financeiros (Valores em R$ 1,00)						
		Produto da Ação	Unidade de Medida	Quantidade	Região	Despesas Correntes			Despesas de Capital			Total
						Tesouro	Outras Fontes	Total	Tesouro	Outras Fontes	Total	
1947	PESQUISA E MAPEAMENTO DOS FOCOS DE TRABALHO INFANTIL	PESQUISA REALIZADA	UNIDADE	1	DISTRITO FEDERAL	58.836		58.836				58.836

6304	AÇÕES SÓCIO-EDUCATIVAS PARA CRIANÇA E ADOLESCENTE EM SITUAÇÃO DE TRABALHO(EP)	AÇÃO IMPLEMENTADA	UNIDADE	1	DISTRITO FEDERAL	250.000	250.000		250.000
		TOTAL DO PROGRAMA				308.836	308.836		308.836

Governo do Distrito Federal

Secretaria de Estado de Planejamento e Gestão

Plano Plurianual 2008 - 2011

Anexo III - Programas de Governo

ANO BASE : 2011

PROGRAMA : 1506 – PROTEÇÃO AO ADOLESCENTE EM CONFLITO COM A LEI

OBJETIVO : PRESTAR ATENDIMENTO A ADOLESCENTES CUMPRINDO MEDIDAS SÓCIO-EDUCATIVAS DE LIBERDADE ASSISTIDA, SEMI LIBERDADE E INTERNAÇÃO, VISANDO A REINSERÇÃO SÓCIO FAMILIAR E COMUNITÁRIA

TIPO DE PROGRAMA : Finalístico

PÚBLICO ALVO : ADOLESCENTES DE 12 A 18 ANOS DE IDADE, EXCEPCIONALMENTE ATÉ OS 21 ANOS (ECA, ART. 2, PARÁGRAFO ÚNICO) AQUÉM SE ATRIBUA AUTORIA DE ATO INFRACIONAL

HORIZONTE TEMPORAL : Contínuo INÍCIO : 2008 TÉRMINO : 2011

INDICADORES	UNIDADE MEDIDA	INDICE MAIS RECENTE	APURADO EM	DESEJADO 1º ANO	DESEJADO 2º ANO	DESEJADO 3º ANO	DESEJADO 4º ANO	FONTE DA INFORMAÇÃO
COEFICIENTE DE ADOLESCENTE COM PROGRESSÃO DE MEDIDA SÓCIO-EDUCATIVA	PESSOA	EM APURAÇÃO						SEAS
COEFICIENTE DE ADOLESCENTES COM MEDIDAS SÓCIO-EDUCATIVAS EVADIDOS DAS UNIDADES DE ATENDIMENTO	PESSOA	EM APURAÇÃO						SEAS
COEFICIENTE DE OCORRÊNCIAS DE CONFLITOS INTERNOS NAS UNIDADES DE INTERNAÇÃO	UNIDADE	EM APURAÇÃO						SEAS
TAXA DE REINCIDÊNCIA DE ADOLESCENTES NAS MEDIDAS SÓCIO-EDUCATIVAS DE SEMI-LIBERDADE, LIBERDADE ASSISTIDA E INTERNAÇÃO	PESSOA	EM APURAÇÃO						SEAS

Código	Ação Projeto-Atividade- Operação Especial Descrição	Físico				Dados Financeiros (Valores em R$ 1,00)						
		Produto da Ação	Unidade de Medida	Quantidade	Região	Despesas Correntes			Despesas de Capital			Total
						Tesouro	Outras Fontes	Total	Tesouro	Outras Fontes	Total	
2516	PASSANDO A LIMPO	ADOLESCENTE ASSISTIDO	PESSOA	140	DISTRITO FEDERAL	10.572		10.572				10.572
5139	IMPLANTAÇÃO E REFORMA DE UNIDADES DE ABRIGAMENTO DE ADOLESCENTES EM CONFLITO COM A LEI - CAJE/CE(EP)	UNIDADE IMPLANTADA	UNIDADE	7	REGIÃO I - PLANO PILOTO							(VETADO)
5161	IMPLANTAÇÃO DE CASAS LARES DE SEMI-LIBERDADE(EP)	UNIDADE IMPLANTADA	UNIDADE	3	DISTRITO FEDERAL	300.000		300.000	150.000		150.000	450.000
5162	REFORMA DO CENTRO DE ATENDIMENTO JUVENIL ESPECIALIZADO - CAJE(EP)	PRÉDIO REFORMADO	M2	1	REGIÃO I - PLANO PILOTO							(VETADO)
6194	PROTEÇÃO SOCIAL ESPECIAL DE MÉDIA COMPLEXIDADE	PESSOA ASSISTIDA	PESSOA	1080	DISTRITO FEDERAL	1.095.103		1.095.103				1.095.103
6200	PROTEÇÃO ESPECIAL DE ALTA COMPLEXIDADE	PESSOA ASSISTIDA	PESSOA	597	DISTRITO FEDERAL	9.440.554		9.440.554				9.440.554
6329	IMPLANTAÇÃO E MANUTENÇÃO DO CONSELHO DA JUVENTUDE(EP)	ÓRGÃO MANTIDO	UNIDADE	1	DISTRITO FEDERAL	100.000		100.000				100.000
		TOTAL DO PROGRAMA				10.946.229		10.946.229	150.000		150.000	11.096.229

Governo do Distrito Federal
Secretaria de Estado de Planejamento e Gestão
Plano Plurianual 2008 - 2011
Anexo III - Programas de Governo

ANO BASE : 2011

PROGRAMA : 1508 – PROTEÇÃO À ADOLESCÊNCIA

OBJETIVO : GARANTIR O ACESSO E A INCLUSÃO DE ADOLESCENTES NAS POLÍTICAS SOCIAIS, VISANDO ASSEGURAR OS SEUS DIREITOS FUNDAMENTAIS, ENQUANTO PESSOA EM DESENVOLVIMENTO

TIPO DE PROGRAMA : Finalístico

PÚBLICO ALVO : ADOLESCENTES DE 12 A 18 ANOS DE IDADE EM SITUAÇÃO DE VULNERABILIDADE E RISCO PESSOAL E SOCIAL

HORIZONTE TEMPORAL : Contínuo INÍCIO : 2008 TÉRMINO : 2011

INDICADORES	UNIDADE MEDIDA	INDICE MAIS RECENTE	APURADO EM	DESEJADO 1º ANO	DESEJADO 2º ANO	DESEJADO 3º ANO	DESEJADO 4º ANO	FONTE DA INFORMAÇÃO
COEFICIENTE DE ADOLESCENTES EM ATENDIMENTO JUVENIL COMPLEMENTAR	PESSOA	1320	27.02.2004	1850	1850	1850	1850	SEAS
CURSOS DE CAPACITAÇÃO PARA GESTORES E OPERADORES DA REDE	UNIDADE	1	27.02.2004	2	2	2	2	SEAS

Código	Ação Projeto-Atividade- Operação Especial Descrição	Físico				Dados Financeiros (Valores em R$ 1,00)						
						Despesas Correntes			Despesas de Capital			Total
		Produto da Ação	Unidade de Medida	Quantidade	Região	Tesouro	Outras Fontes	Total	Tesouro	Outras Fontes	Total	
2102	ASSISTÊNCIA AOS ADOLESCENTES EM RISCO PESSOAL E SOCIAL	PESSOA ASSISTIDA	PESSOA	600	DISTRITO FEDERAL	377.621		377.621				377.621
2227	IMPLEMENTAÇÃO DAS AÇÕES DO PÁTRIA AMADA	ADOLESCENTE ASSISTIDO	PESSOA	87000	DISTRITO FEDERAL	234.913		234.913	488.986		488.986	723.899
2717	IMPLEMENTAÇÃO DAS AÇÕES DO ESPORTE À MEIA NOITE	ADOLESCENTE ASSISTIDO	PESSOA	119000	DISTRITO FEDERAL	234.913		234.913	588.986		588.986	823.899
2754	IMPLEMENTAÇÃO DAS AÇÕES DO PICASSO NÃO PICHAVA	ADOLESCENTE ASSISTIDO	PESSOA	51000	DISTRITO FEDERAL	234.913		234.913	556.544		556.544	791.457
2794	ASSISTÊNCIA AO ADOLESCENTE	ADOLESCENTE ASSISTIDO	PESSOA	2500	DISTRITO FEDERAL	13.591		13.591	1.096		1.096	14.687
5139	IMPLANTAÇÃO E REFORMA DE UNIDADES DE ABRIGAMENTO DE ADOLESCENTES EM CONFLITO COM A LEI - CAJE/CE(EP)	UNIDADE IMPLANTADA	UNIDADE	1	DISTRITO FEDERAL							(VETADO)
6194	PROTEÇÃO SOCIAL ESPECIAL DE MÉDIA COMPLEXIDADE	PESSOA ASSISTIDA	PESSOA	200	DISTRITO FEDERAL	18.880		18.880				18.880
6199	PROTEÇÃO SOCIAL BÁSICA	PESSOA ASSISTIDA	PESSOA	9870	DISTRITO FEDERAL	6.872.723		6.872.723				6.872.723
6203	ESPAÇOS PARA A PAZ	CRIANÇA E ADOLESCENTE ASSISTIDOS	PESSOA	8000	DISTRITO FEDERAL	226.572		226.572	76.820		76.820	303.392
		TOTAL DO PROGRAMA				8.214.126		8.214.126	1.712.432		1.712.432	9.926.558

Governo do Distrito Federal
Secretaria de Estado de Planejamento e Gestão
Plano Plurianual 2008 - 2011
Anexo III - Programas de Governo

ANO BASE : 2011

PROGRAMA : 1700 – HEMOTECNOLOGIA

OBJETIVO : OFERECER UM PRODUTO DE QUALIDADE DE ACORDO COM AS NORMAS VIGENTES E COM A DEMANDA DE HOSPITAIS DA REDE PÚBLICA E CONVENIADOS, GARANTINDO E MANTENDO ESTOQUES E SUPRIMENTO DE SANGUE, HEMOCOMPONENTES E HEMODERIVADOS.

TIPO DE PROGRAMA : Finalístico

PÚBLICO ALVO : POPULAÇÃO DO DISTRITO FEDERAL

HORIZONTE TEMPORAL : Contínuo INÍCIO : 2008 TÉRMINO : 2011

INDICADORES	UNIDADE MEDIDA	INDICE MAIS RECENTE	APURADO EM	DESEJADO 1º ANO	DESEJADO 2º ANO	DESEJADO 3º ANO	DESEJADO 4º ANO	FONTE DA INFORMAÇÃO
TAXA DE ATENDIMENTO À REDE HOSPITALAR PÚBLICA DO DISTRITO FEDERAL E DE HOSPITAIS CONVENIADOS COM FORNECIMENTO DE SANGUE, COMPONENTES E HEMODERIVADOS	%	93	31.12.2002	97	97	97	97	FUNDAÇÃO HEMOCENTRO

Código	Ação Projeto-Atividade- Operação Especial Descrição	Físico				Dados Financeiros (Valores em R$ 1,00)						
						Despesas Correntes			Despesas de Capital			Total
		Produto da Ação	Unidade de Medida	Quantidade	Região	Tesouro	Outras Fontes	Total	Tesouro	Outras Fontes	Total	
1141	EXPANSÃO E MELHORAMENTO DAS INSTALAÇÕES FÍSICAS DA FUNDAÇÃO HEMOCENTRO DE BRASÍLIA	PRÉDIO REFORMADO	M2	166	REGIÃO I - PLANO PILOTO	7.551		7.551	109.743		109.743	117.294
2655	CAPACITAÇÃO DE RECURSOS HUMANOS	SERVIDOR TREINADO	PESSOA	80	DISTRITO FEDERAL	132.166	100.000	232.166				232.166
2810	PRODUÇÃO DE HEMODERIVADOS (ALBUMINA HUMANA)	MEDICAMENTO DISTRIBUÍDO	UNIDADE	15600	DISTRITO FEDERAL		4.000.000	4.000.000		600.000	600.000	4.600.000
2811	CAPTAÇÃO DE DOADORES E COLETA DE SANGUE, PROCESSAMENTO, ARMAZENAMENTO E DISTRIBUIÇÃO DE SANGUE E HEMOCOMPONENTE	PESSOA ATENDIDA	PESSOA	65000	DISTRITO FEDERAL		6.000.000	6.000.000		1.000.000	1.000.000	7.000.000
2812	ANÁLISES LABORATORIAIS NAS AMOSTRAS DE SANGUE	EXAME REALIZADO	UNIDADE	810000	DISTRITO FEDERAL		9.000.000	9.000.000		300.000	300.000	9.300.000
8505	PUBLICIDADE E PROPAGANDA	PUBLICIDADE E PROPAGANDA REALIZADA	UNIDADE	7	DISTRITO FEDERAL	302.096	250.000	552.096				552.096
8517	MANUTENÇÃO DE SERVIÇOS ADMINISTRATIVOS GERAIS				DISTRITO FEDERAL	2.265.919	2.000.250	4.266.169	2.693.143	500.250	3.193.393	7.459.562
		TOTAL DO PROGRAMA				2.707.732	21.350.250	24.057.982	2.802.886	2.400.250	5.203.136	29.261.118

Governo do Distrito Federal

Secretaria de Estado de Planejamento e Gestão

Plano Plurianual 2008 - 2011

Anexo III - Programas de Governo

ANO BASE : 2011

PROGRAMA : 1900 – JUVENTUDE E ESPORTES DE MÃOS DADAS COM O FUTURO

OBJETIVO : ESTIMULAR O ESPORTE APOIANDO PRINCIPALMENTE OS JOVENS, ALÉM DOS ATLETAS PROFISSIONAIS E AMADORES.

TIPO DE PROGRAMA : Finalístico

PÚBLICO ALVO : POPULAÇÃO JOVEM CARENTE

HORIZONTE TEMPORAL : Contínuo INÍCIO : 2008 TÉRMINO : 2011

INDICADORES	UNIDADE MEDIDA	INDICE MAIS RECENTE	APURADO EM	DESEJADO 1º ANO	DESEJADO 2º ANO	DESEJADO 3º ANO	DESEJADO 4º ANO	FONTE DA INFORMAÇÃO
NÚMERO DE BOLSAS À ATLETAS FEDERADOS ATENDIDOS	UNIDADE	146	31.01.2004	200	200	200	200	FEDERAÇÕES E SEL
NÚMERO DE CRIANÇAS E ADOLESCENTES ASSISTIDOS	PESSOA	8000	31.01.2004	15000	15000	15000	15000	SEAS-SEL E OSCIP

Código	Ação Projeto-Atividade- Operação Especial Descrição	Físico				Dados Financeiros (Valores em R$ 1,00)						
						Despesas Correntes			Despesas de Capital			Total
		Produto da Ação	Unidade de Medida	Quantidade	Região	Tesouro	Outras Fontes	Total	Tesouro	Outras Fontes	Total	
2033	PROMOÇÃO DE ATIVIDADES DESPORTIVAS	EVENTO PROMOVIDO	UNIDADE	33	REGIÃO II - GAMA	377.621		377.621				377.621
				1	REGIÃO III - TAGUATINGA	528.670		528.670				528.670
				15	REGIÃO IV - BRAZLÂNDIA	35.800		35.800				35.800
				15	REGIÃO V - SOBRADINHO	133.676		133.676				133.676
				3	REGIÃO VI - PLANALTINA	83.075		83.075				83.075

				5	REGIÃO VII - PARANOÁ	1.132.865	1.132.865	1.132.865
				11	REGIÃO VIII - NÚCLEO BANDEIRANTE	25.656	25.656	25.656
				40	REGIÃO IX - CEILÂNDIA	725.789	725.789	725.789
				10	REGIÃO X - GUARÁ	111.775	111.775	111.775
				35	REGIÃO XI - CRUZEIRO	377.621	377.621	377.621
				20	REGIÃO XII - SAMAMBAIA	37.636	37.636	37.636
				6	REGIÃO XIV - SÃO SEBASTIÃO	80.782	80.782	80.782
				25	REGIÃO XV - RECANTO DAS EMAS	120.838	120.838	120.838
				30	REGIÃO XVI - LAGO SUL	28.040	28.040	28.040
				6	REGIÃO XVII - RIACHO FUNDO	55.989	55.989	55.989
				6	REGIÃO XVIII - LAGO NORTE	60.418	60.418	60.418
				4	REGIÃO XIX - CANDANGOLÂNDI	12.850	12.850	12.850
				41	REGIÃO XX - ÁGUAS CLARAS	111.850	111.850	111.850
				14	REGIÃO XXI - RIACHO FUNDO II	101.957	101.957	101.957
				24	REGIÃO XXII - SUDOESTE/OCTO	30.209	30.209	30.209
				4	REGIÃO XXIII- VARJÃO	26.621	26.621	26.621
				10	REGIÃO XXIV - PARK WAY	33.047	33.047	33.047
				50	REGIÃO XXV - SETOR COMPL. DE IND. E ABASTECIMENTO	51.619	51.619	51.619
				10	REGIÃO XXVI - SOBRADINHO II	37.762	37.762	37.762
				3	REGIÃO XXVII - JARDIM BOTÂNICO	83.075	83.075	83.075
				5	REGIÃO XXVIII - ITAPOÃ	64.194	64.194	64.194
				2	REGIÃO XXIX - SIA	6.828	6.828	6.828
				6	DISTRITO FEDERAL	710.777	710.777	710.777
5113	CONSTRUÇÃO DE CENTRO DESPORTIVO NO CENTRO DE ENSINO MÉDIO Nº 02 GAMA(EP)	PRÉDIO CONSTRUÍDO	M2	500	REGIÃO II - GAMA			(VETADO)

9010	APOIO A PROJETOS ESPORTIVOS	PROJETO APOIADO	UNIDADE	15	DISTRITO FEDERAL	679.719	679.719	679.719
9045	APOIO AO FUNCIONAMENTO DE NUCLEOS RECREATIVOS DE ESPORTE E LAZER(EP)	PESSOA ASSISTIDA	PESSOA	5000	DISTRITO FEDERAL			(VETADO)
9073	APOIO AO ESPORTE, EDUCAÇÃO FÍSICA E LAZER	EVENTO APOIADO	UNIDADE	2	REGIÃO VI - PLANALTINA	22.747	22.747	22.747
				5	DISTRITO FEDERAL	1.193.076	1.193.076	1.193.076
9075	APOIO AO DESPORTO AMADOR	EVENTO APOIADO	UNIDADE	1	REGIÃO VII - PARANOÁ (EP)	25.000	25.000	25.000
				1	REGIÃO IX - CEILÂNDIA (EP)	50.000	50.000	50.000
				2	REGIÃO XIV - SÃO SEBASTIÃO (EP)	50.000	50.000	50.000
				1	REGIÃO XXIII- VARJÃO (EP)	25.000	25.000	25.000
				534	DISTRITO FEDERAL	5.635.661	5.635.661	5.635.661
9084	CONCESSAO DE BOLSA ATLETA	BOLSA CONCEDIDA	UNIDADE	250	DISTRITO FEDERAL	981.817	981.817	981.817
9085	INCENTIVO À PARTICIPAÇÃO DE ATLETAS DO DF EM COMPETIÇÕES NACIONAIS E INTERNACIONAIS	ATLETA ASSISTIDO	UNIDADE	19	DISTRITO FEDERAL	717.481	717.481	717.481
		TOTAL DO PROGRAMA				14.567.541	14.567.541	14.567.541

Governo do Distrito Federal

Secretaria de Estado de Planejamento e Gestão

Plano Plurianual 2008 - 2011

Anexo III - Programas de Governo

ANO BASE : 2011

PROGRAMA : 2100 – MODERNIZANDO A EDUCAÇÃO

OBJETIVO : MODERNIZAR O SISTEMA DE ENSINO, TORNANDO AS INSTITUIÇÕES EDUCACIONAIS PÚBLICAS INSTRUMENTO DE AVANÇO TÉCNICO E CULTURAL.

TIPO DE PROGRAMA : Finalístico

PÚBLICO ALVO : ALUNOS E PROFISSIONAIS DA REDE PÚBLICA DE ENSINO DO DF

HORIZONTE TEMPORAL : Contínuo INÍCIO : 2008 TÉRMINO : 2011

INDICADORES	UNIDADE MEDIDA	INDICE MAIS RECENTE	APURADO EM	DESEJADO 1º ANO	DESEJADO 2º ANO	DESEJADO 3º ANO	DESEJADO 4º ANO	FONTE DA INFORMAÇÃO
TAXA DE DEFASAGEM ESCOLAR - IDADE/SERIE	%	30,64	31.12.2003	26	23	18	15	CENSO ESCOLAR 2003
TAXA DE DOCENTES COM GRADUAÇÃO SUPERIOR	%	71,41	31.12.2003	100	100	100	100	CENSO ESCOLAR 2003
TAXA DE DEFASAGEM ESCOLAR - IDADE/SÉRIE - ENSINO MÉDIO	%	47,3	31.12.2006	42	35	30	23	CENSO ESCOLAR 2006

Código	Ação Projeto-Atividade- Operação Especial Descrição	Físico				Dados Financeiros (Valores em R$ 1,00)						
		Produto da Ação	Unidade de Medida	Quantidade	Região	Despesas Correntes			Despesas de Capital			Total
						Tesouro	Outras Fontes	Total	Tesouro	Outras Fontes	Total	
2265	MANUTENÇÃO E IMPLEMENTAÇÃO DE CURSOS DE ATUALIZAÇÃO, APERFEIÇOAMENTO E ESPECIAIS	ALUNO MATRICULADO	PESSOA	500	DISTRITO FEDERAL	50.757		50.757				50.757
2367	DESCENTRALIZAÇÃO DE RECURSOS FINANCEIROS PARA AS ESCOLAS DO DISTRITO FEDERAL	ESCOLA ASSISTIDA	UNIDADE	677	DISTRITO FEDERAL	13.002.821		13.002.821	4.425.185		4.425.185	17.428.006

2930	PRÊMIO AO PROFISSIONAL DE EDUCAÇÃO DA SECRETARIA DE ESTADO DE EDUCAÇÃO DO DISTRITO FEDERAL	CERTAME REALIZADO	UNIDADE	5	DISTRITO FEDERAL	284.715	284.715			284.715
2968	GESTÃO ESCOLAR COMPETENTE	PROJETO APOIADO	UNIDADE	677	DISTRITO FEDERAL	828.143	828.143			828.143
5078	AMPLIAÇÃO DO CAMPUS DA UNB EM	UNIDADE BENEFICIADA	UNIDADE	1	DISTRITO FEDERAL					(VETADO)
5138	IMPLANTAÇÃO DO CAMPUS DA UNIVERSIDADE DE BRASÍLIA EM CEILÂNDIA(EP)	UNIDADE BENEFICIADA	UNIDADE	1	REGIÃO IX - CEILÂNDIA					(VETADO)
6320	CAPACITACAO DO ADOLESCENTE PARA O PRIMEIRO EMPREGO(EP)	PESSOA ASSISTIDA	PESSOA	4000	DISTRITO FEDERAL					(VETADO)
		TOTAL DO PROGRAMA				14.166.436	14.166.436	4.425.185	4.425.185	18.591.621

Governo do Distrito Federal

Secretaria de Estado de Planejamento e Gestão

Plano Plurianual 2008 - 2011

Anexo III - Programas de Governo

ANO BASE : 2011

PROGRAMA : 2300 – PRESERVAÇÃO DA MEMÓRIA DOCUMENTAL DO DISTRITO FEDERAL

OBJETIVO : RECOLHER, PRESERVAR E PESQUISAR A HISTÓRIA DO DISTRITO FEDERAL.

TIPO DE PROGRAMA : Finalístico

PÚBLICO ALVO : ADMINISTRAÇÃO DIRETA E INDIRETA DO DISTRITO FEDERAL

HORIZONTE TEMPORAL : Contínuo INÍCIO : 2008 TÉRMINO : 2011

INDICADORES	UNIDADE MEDIDA	INDICE MAIS RECENTE	APURADO EM	DESEJADO 1º ANO	DESEJADO 2º ANO	DESEJADO 3º ANO	DESEJADO 4º ANO	FONTE DA INFORMAÇÃO
DISPOSITIVOS LEGAIS PROPOSTOS A FIM DE REGULAMENTAR A GESTÃO DOCUMENTAL EM TODO O GOVERNO DO DISTRITO FEDERAL	UNIDADE	EM APURAÇÃO						SC-ARPDF
SERVIDORES CAPACITADOS PARA ORGANIZAÇÃO DE ACERVOS	PESSOA	EM APURAÇÃO		120	120	120	120	SC-ARPDF
ÓRGÃOS ORIENTADOS QUANTO A ORGANIZAÇÃO DOCUMENTAL	UNIDADE	5	31.12.2002	10	10	10	10	SC-ARPDF

Código	Ação Projeto-Atividade- Operação Especial Descrição	Físico				Dados Financeiros (Valores em R$ 1,00)						
		Produto da Ação	Unidade de Medida	Quantidade	Região	Despesas Correntes			Despesas de Capital			Total
						Tesouro	Outras Fontes	Total	Tesouro	Outras Fontes	Total	
1329	GESTÃO DE PROCEDIMENTOS ARQUIVÍSTICO/IMPLEME DO SIAR/DF	ORGÃO ASSISTIDO	UNIDADE	10	DISTRITO FEDERAL	16.440		16.440				16.440
2465	PRESERVAÇÃO DA MEMÓRIA DOCUMENTAL DO DISTRITO FEDERAL	ACERVO MANTIDO	UNIDADE	1	DISTRITO FEDERAL	33.313		33.313	46.201		46.201	79.514
2467	PESQUISA SOBRE A HISTÓRIA DO DISTRITO FEDERAL	PESQUISA REALIZADA	UNIDADE	10	DISTRITO FEDERAL	28.773		28.773	16.262		16.262	45.035
2485	PRESERVAÇÃO DO PATRIMÔNIO CULTURAL	MUSEU MANTIDO	UNIDADE	10	DISTRITO FEDERAL	234.125		234.125				234.125
9057	MANUTENÇÃO DA FUNDAÇÃO ATHOS BULCÃO	ENTIDADE ASSISTIDA	UNIDADE	1	DISTRITO FEDERAL	98.181		98.181				98.181
9064	MANUTENÇÃO DO MEMORIAL JUSCELINO KUBISTCHEK	ENTIDADE ASSISTIDA	UNIDADE	1	DISTRITO FEDERAL	1.434.963		1.434.963				1.434.963
9065	MANUTENÇÃO DA FUNDAÇÃO OSCAR NIEMEYER	ENTIDADE ASSISTIDA	UNIDADE	1	DISTRITO FEDERAL	944.055		944.055				944.055
9091	IMPLANTAÇÃO DO MEMORIAL ISRAEL PINHEIRO	PROJETO APOIADO	UNIDADE	2	DISTRITO FEDERAL				5.785.937		5.785.937	5.785.937
		TOTAL DO PROGRAMA				2.789.850		2.789.850	5.848.400		5.848.400	8.638.250

Governo do Distrito Federal

Secretaria de Estado de Planejamento e Gestão

Plano Plurianual 2008 - 2011

Anexo III - Programas de Governo

ANO BASE : 2011

PROGRAMA : 2400 – RESGATE SOCIAL COM DESENVOLVIMENTO E PROMOÇÃO COMUNITÁRIA

OBJETIVO : CONTRIBUIR PARA A UNIVERSALIZAÇÃO DAS POLÍTICAS PÚBLICAS SETORIAIS CONCRETIZADORAS DE DIREITOS, GARANTINDO AOS MAIS POBRES OS SERVIÇOS E BENEFÍCIOS.

TIPO DE PROGRAMA : Finalístico

PÚBLICO ALVO : POPULAÇÃO CARENTE DO DISTRITO FEDERAL

HORIZONTE TEMPORAL : Contínuo INÍCIO : 2008 TÉRMINO : 2011

INDICADORES	UNIDADE MEDIDA	INDICE MAIS RECENTE	APURADO EM	DESEJADO 1º ANO	DESEJADO 2º ANO	DESEJADO 3º ANO	DESEJADO 4º ANO	FONTE DA INFORMAÇÃO

Código	Ação Projeto-Atividade- Operação Especial Descrição	Físico				Dados Financeiros (Valores em R$ 1,00)						
						Despesas Correntes			Despesas de Capital			Total
		Produto da Ação	Unidade de Medida	Quantidade	Região	Tesouro	Outras Fontes	Total	Tesouro	Outras Fontes	Total	
2214	MANUTENCAO DO ATENDIMENTO EM ABRIGO	PESSOA ASSISTIDA	PESSOA	75	DISTRITO FEDERAL	18.000		18.000				18.000
2267	ASSISTÊNCIA AO CONSUMIDOR	PESSOA ASSISTIDA	PESSOA	41000	DISTRITO FEDERAL	75.524		75.524				75.524
2475	PROGRAMA DE EDUCAÇÃO DE JOVENS E ADULTOS - FASES I E II	PROGRAMA REALIZADO	UNIDADE	1	DISTRITO FEDERAL	50.757		50.757				50.757
2895	COORDENAÇÃO E EXECUÇÃO DE PROGRAMAS DE DEFESA DO CONSUMIDOR - PROCON	PROGRAMA APOIADO	UNIDADE	5	DISTRITO FEDERAL	899.242		899.242				899.242
2965	FUNCIONAMENTO DO PROGRAMA DE ASSISTÊNCIA JUDICIÁRIA - PROJUR	PROGRAMA APOIADO	UNIDADE	4	DISTRITO FEDERAL	37.003		37.003				37.003
4977	COORDENAÇÃO DA CAPTAÇÃO DE RECURSOS PARA O PROGRAMA DE DESENVOLVIMENTO SOCIAL	NÚCLEO IMPLANTADO	UNIDADE	27	DISTRITO FEDERAL	97.423		97.423				97.423
6129	MANUTENÇÃO DE PROGRAMAS DO CENTRO DE ASSISTÊNCIA JUDICIÁRIA DO DISTRITO	PESSOA ATENDIDA	PESSOA	13200	DISTRITO FEDERAL	217.507		217.507				217.507
		TOTAL DO PROGRAMA				1.395.456		1.395.456				1.395.456

Governo do Distrito Federal

Secretaria de Estado de Planejamento e Gestão

Plano Plurianual 2008 - 2011

Anexo III - Programas de Governo

ANO BASE : 2011

PROGRAMA : 2403 – PROTEÇÃO E CUIDADO INFANTIL

OBJETIVO : GARANTIR A PROMOÇÃO, PROTEÇÃO, DEFESA E A INCLUSÃO DE CRIANÇAS NAS POLÍTICAS SOCIAIS VISANDO ASSEGURAR-LHES OS DIREITOS FUNDAMENTAIS, ENQUANTO PESSOA EM DESENVOLVIMENTO

TIPO DE PROGRAMA : Finalístico

PÚBLICO ALVO : CRIANÇAS DE 0 A 12 ANOS DE IDADE EM SITUAÇÃO DE VULNERABILIDADE E RISCO PESSOAL E SOCIAL

HORIZONTE TEMPORAL : Contínuo INÍCIO : 2008 TÉRMINO : 2011

INDICADORES	UNIDADE MEDIDA	INDICE MAIS RECENTE	APURADO EM	DESEJADO 1º ANO	DESEJADO 2º ANO	DESEJADO 3º ANO	DESEJADO 4º ANO	FONTE DA INFORMAÇÃO
CRIANÇAS DE 0 A 12 ANOS EM ATENDIMENTO INFANTIL COMPLEMENTAR	CRIANÇA	11123	27.02.2004	14200	14200	14200	14200	SEAS
CURSOS DE CAPACITAÇÃO DE GESTORES E OPERADORES DA REDE	UNIDADE	0	27.02.2004	2	2	2	2	SEAS
ENTIDADES DE ATENDIMENTO REORDENADAS	UNIDADE	0	27.02.2004	57	57	57	57	SEAS

Código	Ação Projeto-Atividade- Operação Especial Descrição	Físico				Dados Financeiros (Valores em R$ 1,00)						
		Produto da Ação	Unidade de Medida	Quantidade	Região	Despesas Correntes			Despesas de Capital			Total
						Tesouro	Outras Fontes	Total	Tesouro	Outras Fontes	Total	
2815	ASSISTÊNCIA À CRIANÇA	CRIANÇA ASSISTIDA	PESSOA	20	REGIÃO IX - CEILÂNDIA (EP)	100.000		100.000				100.000
				500	DISTRITO FEDERAL	1.508		1.508	1.096		1.096	2.604
6199	PROTEÇÃO SOCIAL BÁSICA	PESSOA ASSISTIDA	PESSOA	14740	DISTRITO FEDERAL	21.357.331		21.357.331				21.357.331
		TOTAL DO PROGRAMA				21.458.839		21.458.839	1.096		1.096	21.459.935

Governo do Distrito Federal

Secretaria de Estado de Planejamento e Gestão

Plano Plurianual 2008 - 2011

Anexo III - Programas de Governo

ANO BASE : 2011

PROGRAMA : 2409 – APOIO AOS PORTADORES DE NECESSIDADES ESPECIAIS

OBJETIVO : ASSEGURAR A PROTEÇÃO E A INCLUSÃO SOCIAL DAS PESSOAS PORTADORAS DE DEFICIÊNCIA, VISANDO SUA INTEGRAÇÃO NO CONTEXTO SÓCIO ECONÔMICO E CULTURAL

TIPO DE PROGRAMA : Finalístico

PÚBLICO ALVO : CRIANÇAS, ADOLESCENTES E ADULTOS PORTADORES DE DEFICIÊNCIA FÍSICA, MENTAL, VISUAL, AUDITIVA E MÚLTIPLA QUE SE ENCONTRE EM SITUAÇÃO DE VULNERABILIDADE PESSOAL E SOCIAL, PELA DEFICIÊNCIA E CONDIÇÃO DE POBREZA

HORIZONTE TEMPORAL : Contínuo INÍCIO : 2008 TÉRMINO : 2011

INDICADORES	UNIDADE MEDIDA	INDICE MAIS RECENTE	APURADO EM	DESEJADO 1º ANO	DESEJADO 2º ANO	DESEJADO 3º ANO	DESEJADO 4º ANO	FONTE DA INFORMAÇÃO
COBERTURA DA POPULAÇÃO COM DEFICIÊNCIA POR UNIDADES DE HABILITAÇÃO E REABILITAÇÃO CONVENIADAS	PESSOA	920	27.02.2004	920	920	920	920	SEAS
NÚMERO DE PESSOAS DEFICIENTES COM ABRIGAMENTO	PESSOA	224	27.02.2004	224	224	224	224	SEAS
PESSOAS COM DEFICIÊNCIA BENEFICIADAS COM BENEFÍCIO DE PRESTAÇÃO CONTINUADA RECADASTRADAS	PESSOA	6205	27.02.2004					SEAS

Código	Ação Projeto-Atividade- Operação Especial Descrição	Físico				Dados Financeiros (Valores em R$ 1,00)						
		Produto da Ação	Unidade de Medida	Quantidade	Região	Despesas Correntes			Despesas de Capital			Total
						Tesouro	Outras Fontes	Total	Tesouro	Outras Fontes	Total	
1227	IMPLANTAÇÃO DO PROGRAMA MÃO NA RODA	PROGRAMA IMPLANTADO	UNIDADE	1	DISTRITO FEDERAL	5.544.773		5.544.773	1.707.297		1.707.297	7.252.070
2277	COORDENAÇÃO E EXECUÇÃO DE PROGRAMAS PARA PESSOA PORTADORA DE DEFICIÊNCIA	PROGRAMA REALIZADO	UNIDADE	1000	DISTRITO FEDERAL	113.286		113.286				113.286
2495	EQUITAÇÃO TERAPÊUTICA - EQUOTERAPIA	PESSOA ATENDIDA	PESSOA	95	DISTRITO FEDERAL	67.971		67.971	87.794		87.794	155.765
6016	FORNECIMENTO DE APARELHOS DE ÓRTESES E PRÓTESES	PESSOA ATENDIDA	PESSOA	4000	DISTRITO FEDERAL	46.825.153		46.825.153				46.825.153
9074	APOIO AO ESPORTE PARA PESSOAS PORTADORAS DE DEFICIÊNCIA FÍSICA E OU MENTAL	EVENTO APOIADO	UNIDADE	16	DISTRITO FEDERAL	1.193.283		1.193.283				1.193.283
		TOTAL DO PROGRAMA				53.744.466		53.744.466	1.795.091		1.795.091	55.539.557

Governo do Distrito Federal
Secretaria de Estado de Planejamento e Gestão
Plano Plurianual 2008 - 2011
Anexo III - Programas de Governo

ANO BASE : 2011
PROGRAMA : 2411 – PROTEÇÃO E AMPARO AO IDOSO
OBJETIVO : PROMOVER AÇÕES QUE ASSEGUREM OS DIREITOS SOCIAIS DO IDOSO, CRIANDO CONDIÇÕES PARA PROMOVER SUA AUTONOMIA, INTEGRAÇÃO E PARTICIPAÇÃO EFETIVA NA SOCIEDADE

TIPO DE PROGRAMA : Finalístico
PÚBLICO ALVO : PESSOA MAIOR DE 60 ANOS DE IDADE

HORIZONTE TEMPORAL : Contínuo INÍCIO : 2008 TÉRMINO : 2011

INDICADORES	UNIDADE MEDIDA	INDICE MAIS RECENTE	APURADO EM	DESEJADO 1º ANO	DESEJADO 2º ANO	DESEJADO 3º ANO	DESEJADO 4º ANO	FONTE DA INFORMAÇÃO
ABRIGAMENTO DE PESSOAS COM 60 ANOS OU MAIS, EM ENTIDADES DE ASSISTÊNCIA SOCIAL	PESSOA	300	27.02.2004	300	300	300	300	SEAS
ATENDIMENTO DE PESSOAS COM 60 ANOS OU MAIS, EM CENTROS DE CONVIVÊNCIA	PESSOA	430	27.02.2004	480	480	480	480	SEAS
CURSO DE CAPACITAÇÃO PARA GESTORES E OPERADORES DA REDE DE ATENDIMENTO	UNIDADE	0	27.02.2004	2	2	2	2	SEAS
ENTIDADES DE ABRIGO REORDENADAS	UNIDADE	0	27.02.2004	3	3	3	3	SEAS
PESSOAS IDOSAS BENEFICIADAS COM BPC RECADASTRADAS	PESSOA	3245	30.01.2004					SEAS
REGISTRO DE OCORRÊNCIA DE MAUS TRATOS A PESSOAS COM 60 ANOS OU MAIS	UNIDADE	170	27.02.2004	170	170	170	170	SEAS

Código	Ação Projeto-Atividade- Operação Especial Descrição	Físico				Dados Financeiros (Valores em R$ 1,00)						
		Produto da Ação	Unidade de Medida	Quantidade	Região	Despesas Correntes			Despesas de Capital			Total
						Tesouro	Outras Fontes	Total	Tesouro	Outras Fontes	Total	
2268	ASSISTÊNCIA AO IDOSO	PESSOA ASSISTIDA	PESSOA	500	DISTRITO FEDERAL	8.305		8.305				8.305
2551	ATENÇÃO INTEGRAL À SAÚDE DO IDOSO	IDOSO ASSISTIDO	PESSOA	50000	DISTRITO FEDERAL	5.286.710		5.286.710				5.286.710
6199	PROTEÇÃO SOCIAL BÁSICA	PESSOA ASSISTIDA	PESSOA	780	DISTRITO FEDERAL	39.271		39.271				39.271
		TOTAL DO PROGRAMA				5.334.286		5.334.286				5.334.286

Governo do Distrito Federal
Secretaria de Estado de Planejamento e Gestão
Plano Plurianual 2008 - 2011
Anexo III - Programas de Governo

ANO BASE : 2011
PROGRAMA : 2418 – PROGRAMA DE ASSISTÊNCIA A SAÚDE MENTAL
OBJETIVO : PROMOVER E RESTAURAR A SAÚDE PSÍQUICA DO INDIVÍDUO

TIPO DE PROGRAMA : Finalístico
PÚBLICO ALVO : PÚBLICO EM GERAL

HORIZONTE TEMPORAL : Contínuo INÍCIO : 2008 TÉRMINO : 2011

INDICADORES	UNIDADE MEDIDA	INDICE MAIS RECENTE	APURADO EM	DESEJADO 1º ANO	DESEJADO 2º ANO	DESEJADO 3º ANO	DESEJADO 4º ANO	FONTE DA INFORMAÇÃO
NÚMERO DE CONSULTAS DE PSIQUIATRIA NO DISTRITO FEDERAL	UNIDADE	105062	31.12.2003	126074	126074	126074	126074	SES

Código	Ação Projeto-Atividade- Operação Especial Descrição	Físico				Dados Financeiros (Valores em R$ 1,00)						
		Produto da Ação	Unidade de Medida	Quantidade	Região	Despesas Correntes			Despesas de Capital			Total
						Tesouro	Outras Fontes	Total	Tesouro	Outras Fontes	Total	
1853	CONSTRUÇÃO DE CENTROS DE ASSISTÊNCIA PSICOSOCIAL	PRÉDIO CONSTRUÍDO	M2	2250	DISTRITO FEDERAL				11.224.431		11.224.431	11.224.431

2030	APOIO E PROGRAMAÇÃO DE ASSISTÊNCIA AO DEPENDENTE QUÍMICO E DOENTE CRÔNICO	PROGRAMA APOIADO	UNIDADE	2501	DISTRITO FEDERAL	82.551	82.551			82.551
2179	ASSISTÊNCIA AOS DEPENDENTES QUÍMICOS DO DISTRITO FEDERAL	DEPENDENTE ASSISTIDO	UNIDADE	1000	DISTRITO FEDERAL	7.551	7.551			7.551
5074	IMPLANTAÇÃO DE HOSPITAIS DIA(EP)	HOSPITAL CONSTRUÍDO	M2	2	DISTRITO FEDERAL					(VETADO)
6004	OFICINAS CULTURAIS E PREVENÇÃO AS DROGAS	PESSOA ASSISTIDA	PESSOA	1000	DISTRITO FEDERAL	7.551	7.551			7.551
6053	ATENÇÃO À SAÚDE MENTAL	CONSULTA MÉDICA REALIZADA	UNIDADE	105000	DISTRITO FEDERAL	7.552.443	7.552.443			7.552.443
		TOTAL DO PROGRAMA				7.650.096	7.650.096	11.224.431	11.224.431	18.874.527

Governo do Distrito Federal
Secretaria de Estado de Planejamento e Gestão
Plano Plurianual 2008 - 2011
Anexo III - Programas de Governo

Governo do Distrito Federal
Secretaria de Estado de Planejamento e Gestão
Plano Plurianual 2008 - 2011
Anexo III - Programas de Governo

ANO BASE : 2011
PROGRAMA : 2420 – PROGRAMA EDUCAÇÃO SUPERIOR
OBJETIVO : PROPICIAR CONDIÇÕES E INCENTIVOS DE REALIZAÇÃO DE CURSO SUPERIOR PARA OS ESTUDANTES DO DISTRITO FEDERAL

TIPO DE PROGRAMA : Finalístico
PÚBLICO ALVO : POPULAÇÃO DO DISTRITO FEDERAL

HORIZONTE TEMPORAL : Contínuo INÍCIO : 2008 TÉRMINO : 2011

INDICADORES	UNIDADE MEDIDA	INDICE MAIS RECENTE	APURADO EM	DESEJADO 1º ANO	DESEJADO 2º ANO	DESEJADO 3º ANO	DESEJADO 4º ANO	FONTE DA INFORMAÇÃO

Código	Ação Projeto-Atividade- Operação Especial Descrição	Físico: Produto da Ação	Unidade de Medida	Quantidade	Região	Dados Financeiros (Valores em R$ 1,00) – Despesas Correntes: Tesouro	Despesas Correntes: Outras Fontes	Despesas Correntes: Total	Despesas de Capital: Tesouro	Despesas de Capital: Outras Fontes	Despesas de Capital: Total	Total
1196	CONSTRUÇÃO DE FACULDADES DA UNB	PRÉDIO CONSTRUÍDO	M2	1	REGIÃO II - GAMA							(VETADO)
				1	DISTRITO FEDERAL							(VETADO)
		TOTAL DO PROGRAMA										

Governo do Distrito Federal
Secretaria de Estado de Planejamento e Gestão
Plano Plurianual 2008 - 2011
Anexo III - Programas de Governo

ANO BASE : 2011
PROGRAMA : 2500 – SAÚDE EM FAMÍLIA
OBJETIVO : CONFERIR À ASSISTÊNCIA À SAÚDE EM CARÁTER PREVENTIVO, PRIVILEGIANDO AS ÁREAS CARENTES.

TIPO DE PROGRAMA : Finalístico
PÚBLICO ALVO : COMUNIDADE

HORIZONTE TEMPORAL : Contínuo INÍCIO : 2008 TÉRMINO : 2011

INDICADORES	UNIDADE MEDIDA	INDICE MAIS RECENTE	APURADO EM	DESEJADO 1º ANO	DESEJADO 2º ANO	DESEJADO 3º ANO	DESEJADO 4º ANO	FONTE DA INFORMAÇÃO
COBERTURA POPULACIONAL DO PSF(NAS MODALIDADES PACS E PSF)	%	74,3	31.12.2003	90	90	90	90	SAS/SES

Código	Ação Projeto-Atividade- Operação Especial Descrição	Físico: Produto da Ação	Unidade de Medida	Quantidade	Região	Dados Financeiros (Valores em R$ 1,00) – Despesas Correntes: Tesouro	Despesas Correntes: Outras Fontes	Despesas Correntes: Total	Despesas de Capital: Tesouro	Despesas de Capital: Outras Fontes	Despesas de Capital: Total	Total
2335	SAÚDE EM FAMÍLIA	FAMÍLIA ASSISTIDA	UNIDADE	125500	DISTRITO FEDERAL	2.360.487		2.360.487				2.360.487

5032	CONSTRUÇÃO DE CENTROS REGIONAIS DE MEDICINA NATURAL(EP)	UNIDADE CONSTRUÍDA	UNIDADE	1	DISTRITO FEDERAL				250.000	250.000	250.000
		TOTAL DO PROGRAMA				2.360.487		2.360.487	250.000	250.000	2.610.487

Governo do Distrito Federal

Secretaria de Estado de Planejamento e Gestão

Plano Plurianual 2008 - 2011

Anexo III - Programas de Governo

ANO BASE : 2011

PROGRAMA : 2600 – SEGURANÇA EM AÇÃO

OBJETIVO : REVERTER OS NÍVEIS DE VIOLÊNCIA DE FORMA IMEDIATA E PERMANENTE E TRANSFORMAR O DISTRITO FEDERAL EM UM MODELO DE QUALIDADE E EFICIÊNCIA EM SEGURANÇA PÚBLICA.

TIPO DE PROGRAMA : Finalístico

PÚBLICO ALVO : COMUNIDADE

HORIZONTE TEMPORAL : Contínuo INÍCIO : 2008 TÉRMINO : 2011

INDICADORES	UNIDADE MEDIDA	INDICE MAIS RECENTE	APURADO EM	DESEJADO 1º ANO	DESEJADO 2º ANO	DESEJADO 3º ANO	DESEJADO 4º ANO	FONTE DA INFORMAÇÃO
CRIMES CONTRA O PATRIMÔNIO (FURTO/ROUBO DE VEÍCULOS)	UNIDADE	23/1.000.0	31.12.2003	20/1.000.0	20/1.000.0	20/1.000.0	20/1.000.0	DEPO/DETRAN
NÚMERO DE CRIME CONTRA A PESSOA (HOMICÍDIO,TENTATIVA DE HOMICÍDIO E LESÃO CORPORAL)	UNIDADE	1/159 CRIM	31.12.2003	1/163	1/163	1/163	1/163	DEPO/IBGE/SEDUCH

Código	Ação Projeto-Atividade- Operação Especial Descrição	Físico				Dados Financeiros (Valores em R$ 1,00)						
						Despesas Correntes			Despesas de Capital			Total
		Produto da Ação	Unidade de Medida	Quantidade	Região	Tesouro	Outras Fontes	Total	Tesouro	Outras Fontes	Total	
1054	COORDENAÇÃO DOS RECURSOS DO FUNDO DE REEQUIPAMENTO DOS ÓRGÃOS DA SECRETARIA DE SEGURANÇA PÚBLICA	EQUIPAMENTO ADQUIRIDO	UNIDADE	1000	DISTRITO FEDERAL				15.820.942		15.820.942	15.820.942
1073	IMPLANTAÇÃO DE POSTOS POLICIAIS COMUNITÁRIOS	POSTO CONSTRUÍDO	M2	1	REGIÃO V - SOBRADINHO							(VETADO)
1474	CONSTRUÇÃO DOS QUARTÉIS DA POLÍCIA MILITAR	QUARTEL CONSTRUÍDO	M2	2566	REGIÃO I - PLANO PILOTO				230.462	1.467.400	1.697.862	1.697.862
				200	REGIÃO IX - CEILÂNDIA (EP)				125.000		125.000	125.000
				4477	REGIÃO X - GUARÁ				296.308	2.130.800	2.427.108	2.427.108
				3528	DISTRITO FEDERAL				219.487	1.620.100	1.839.587	1.839.587
1482	REFORMA DE QUARTÉIS DA POLÍCIA MILITAR	QUARTEL REFORMADO	M2	9624	REGIÃO I - PLANO PILOTO	30.209	2.936.380	2.966.589				2.966.589
				750	REGIÃO XIII - SANTA MARIA	7.551	137.300	144.851				144.851
				590	REGIÃO XIV - SÃO SEBASTIÃO	7.551	127.300	134.851				134.851
				5409	REGIÃO XVII - RIACHO FUNDO	37.762	2.080.800	2.118.562				2.118.562
				4000	DISTRITO FEDERAL (EP)				500.000		500.000	500.000
1487	CONSTRUÇÃO DO CENTRO MÉDICO DA POLÍCIA MILITAR DO DISTRITO FEDERAL	CENTRO CONSTRUÍDO	M2	3000	DISTRITO FEDERAL (EP)				3.000.000		3.000.000	3.000.000
1569	DESENVOLVIMENTO DOS PROGRAMAS NACIONAIS DE SEGURANÇA PÚBLICA	PROGRAMA IMPLANTADO	UNIDADE	6	DISTRITO FEDERAL	3.365.132		3.365.132	6.519.818		6.519.818	9.884.950

1684	IMPLEMENTAÇÃO DE POSTOS POLICIAIS	POSTO POLICIAL IMPLEMENTADO	UNIDADE	50	DISTRITO FEDERAL	336.513		336.513	488.986		488.986	825.499
1822	REEQUIPAMENTO E REAPARELHAMENTO DA POLÍCIA MILITAR DO DISTRITO FEDERAL	EQUIPAMENTO ADQUIRIDO	UNIDADE	2299720	DISTRITO FEDERAL	1.385.739	3.868.942	5.254.681	6.821.486	5.407.473	12.228.959	17.483.640
1831	AQUISIÇÃO DE EQUIPAMENTOS PARA POLÍCIA CIVIL DO DISTRITO FEDERAL	EQUIPAMENTO ADQUIRIDO	UNIDADE	100	DISTRITO FEDERAL					5.000.000	5.000.000	5.000.000
1984	CONSTRUÇÃO DE PRÉDIOS E PRÓPRIOS	PRÉDIO CONSTRUÍDO	M2	5000	REGIÃO I - PLANO PILOTO				658.465	4.297.000	4.955.465	4.955.465
				1	REGIÃO XIV - SÃO SEBASTIÃO							(VETADO)
				1981	DISTRITO FEDERAL				12.914.639		12.914.639	12.914.639
2318	MANUTENÇÃO DO PROGRAMA EDUCACIONAL DE RESISTÊNCIA ÀS DROGAS E À VIOLÊNCIA - PROERD	ALUNO ATENDIDO	PESSOA	38000	DISTRITO FEDERAL	264.334		264.334	384.104		384.104	648.438
2360	IDENTIDADE SOLIDÁRIA	PESSOA ATENDIDA	PESSOA	6535	DISTRITO FEDERAL		1.250.000	1.250.000				1.250.000
2362	CENTRO PILOTO DE PREVENÇÃO AO USO DE DROGAS	PESSOA ATENDIDA	PESSOA	146000	DISTRITO FEDERAL		1.250.000	1.250.000				1.250.000
2499	EDUCAÇÃO AMBIENTAL LOBO GUARÁ	PESSOA ATENDIDA	PESSOA	11000	DISTRITO FEDERAL	75.524		75.524	98.769		98.769	174.293
2536	MANUTENÇÃO DO TEATRO RODOVIA	PESSOA ATENDIDA	PESSOA	20000	DISTRITO FEDERAL	60.418		60.418	98.769		98.769	159.187
2655	CAPACITAÇÃO DE RECURSOS HUMANOS	SERVIDOR TREINADO	PESSOA	200	DISTRITO FEDERAL		1.250.000	1.250.000				1.250.000
2947	CENTRAL DO DISQUE SEGURANÇA	SISTEMA MANTIDO	UNIDADE	1	DISTRITO FEDERAL	224.340		224.340				224.340
3419	REEQUIPAMENTO E REAPARELHAMENTO DA SECRETARIA DE SEGURANÇA PÚBLICA	EQUIPAMENTO ADQUIRIDO	UNIDADE	1000	DISTRITO FEDERAL				22.924.800		22.924.800	22.924.800
3510	APOIO A ESTRUTURAÇÃO DA SEGURANÇA PÚBLICA NA REGIÃO INTEGRADA DO DESENVOLVIMENTO DO ENTORNO - RIDE	EQUIPAMENTO ADQUIRIDO	UNIDADE	200	DISTRITO FEDERAL	112.170		112.170	651.980		651.980	764.150
3866	INSTALAÇÃO DO SISTEMA DE GEOPROCESSAMENTO	SISTEMA INSTALADO	UNIDADE	1	DISTRITO FEDERAL	560.854		560.854				560.854
3870	INTEGRAÇÃO NAS OPERAÇÕES DE SEGURANÇA PÚBLICA DE DEFESA SOCIAL COM OS ESTADOS DE GOIÁS, MINAS GERAIS, TOCANTINS, BAHIA E DISTRITO FEDERAL	SISTEMA IMPLANTADO	UNIDADE	1	DISTRITO FEDERAL	224.340		224.340	488.986		488.986	713.326
3903	REFORMA DE PRÉDIOS E PRÓPRIOS	PRÉDIO REFORMADO	M2	2000	DISTRITO FEDERAL				4.889.863		4.889.863	4.889.863
3941	REVITALIZAÇÃO DE EDIFICAÇÕES	PRÉDIO REFORMADO	M2	1500	DISTRITO FEDERAL				2.194.885		2.194.885	2.194.885
5004	IMPLEMENTAÇÃO DE POSTO POLICIAL NA QR 423/223 421/221 - SAMAMBAIA(EP)	POSTO POLICIAL IMPLEMENTADO	UNIDADE	1	REGIÃO XII - SAMAMBAIA							(VETADO)
5012	COSNTRUÇÃO DE DELEGACIA DE POLÍCIA NO SETOR SUL DO GAMA(EP)	DELEGACIA CONSTRUÍDA	M2	1000	REGIÃO II - GAMA							

5023	REFORMA DE QUARTEL(EP)	QUARTEL REFORMADO	M2	30000	DISTRITO FEDERAL							(VETADO)
5130	AQUISIÇÃO DE EQUIPAMENTOS PARA O INSTITUTO DE CRIMINALÍSTICA(EP)	EQUIPAMENTO ADQUIRIDO	UNIDADE	2	DISTRITO FEDERAL							(VETADO)
5159	CONSTRUÇÃO DE DELEGACIA DE POLÍCIA NO SETOR LESTE(ITAMARACÁ) DO GAMA(EP)	DELEGACIA CONSTRUÍDA	M2	3000	REGIÃO II - GAMA							(VETADO)
5169	CONSTRUÇÃO DO PRÉDIO DO INSTITUTO DE CRIMINALÍSTICA DA POLÍCIA CIVIL DO DISTRITO FEDERAL(EP)	PRÉDIO CONSTRUÍDO	M2	750	DISTRITO FEDERAL				1.000.000		1.000.000	1.000.000
5182	CONSTRUÇÃO DO PRÉDIO DO INSTITUTO DE CRIMINALÍSTICA DA POLÍCIA CIVIL DO DISTRITO FEDERAL(EP)	PRÉDIO CONSTRUÍDO	M2	750	DISTRITO FEDERAL							(VETADO)
5184	REFORMA DO COMANDO GERAL DA PMDF E ANEXOS(EP)	PRÉDIO REFORMADO	M2	1250	REGIÃO I - PLANO PILOTO	1.250.000		1.250.000				1.250.000
5185	REEQUIPAMENTO E REAPARELHAMENTO DE UNIDADES OPERACIONAIS(EP)	EQUIPAMENTO ADQUIRIDO	UNIDADE	125	DISTRITO FEDERAL							(VETADO)
5186	REFORMA DAS UNIDADES OPERACIONAIS(EP)	PRÉDIO REFORMADO	M2	1250	DISTRITO FEDERAL				1.250.000		1.250.000	1.250.000
6022	ASSISTÊNCIA À SAÚDE DO POLICIAL CIVIL E SEUS DEPENDENTES	PESSOA ATENDIDA	PESSOA	1900	DISTRITO FEDERAL		1.250.000	1.250.000				1.250.000
6204	MANUTENÇÃO DA COORDENADORIA INTEGRADA DE OPERAÇÕES DE SEGURANÇA PÚBLICA E DEFESA SOCIAL - CIOSP	ÓRGÃO MANTIDO	UNIDADE	1	DISTRITO FEDERAL	39.259.890		39.259.890				39.259.890
6346	SEGURO DE VIDA PARA PROFISSIONAIS DA SEGURANÇA PÚBLICA DO DF(EP)	SERVIDOR BENEFICIADO	PESSOA	30000	DISTRITO FEDERAL							(VETADO)
7292	CONSTRUÇÃO DE DELEGACIA DE POLICIA	DELEGACIA CONSTRUÍDA	M2	1	REGIÃO IX - CEILÂNDIA							(VETADO)
				1700	REGIÃO XX - ÁGUAS CLARAS				329.232	1.500.000	1.829.232	1.829.232
				1700	REGIÃO XXVIII - ITAPOÃ				219.487	1.500.000	1.719.487	1.719.487
7298	REFORMA DE DELEGACIA DE POLÍCIA	DELEGACIA REFORMADA	M2	3300	REGIÃO I - PLANO PILOTO				355.275	3.109.000	3.464.275	3.464.275
				500	REGIÃO IX - CEILÂNDIA				219.487	1.250.000	1.469.487	1.469.487
				800	REGIÃO XVII - RIACHO FUNDO				87.794	800.000	887.794	887.794
7313	REEQUIPAMENTO E REAPARELHAMENTO DE COMANDO OPERACIONAL	EQUIPAMENTO ADQUIRIDO	UNIDADE	150	DISTRITO FEDERAL (EP)				1.250.000		1.250.000	1.250.000
7469	IMPLEMENTAÇÃO DA COORDENADORIA INTEGRADA DE OPERAÇÕES DE SEGURANÇA PÚBLICA E DEFESA SOCIAL - CIOSP	EQUIPAMENTO ADQUIRIDO	UNIDADE	50	DISTRITO FEDERAL				23.145.356		23.145.356	23.145.356
8502	ADMINISTRAÇÃO DE PESSOAL	SERVIDOR REMUNERADO	PESSOA	7244	DISTRITO FEDERAL	1.487.262	1.170.250.000	1.171.737.262				1.171.737.262
8504	CONCESSÃO DE BENEFÍCIOS A SERVIDORES	BENEFÍCIO CONCEDIDO	UNIDADE	8157	DISTRITO FEDERAL		22.227.200	22.227.200				22.227.200
8517	MANUTENÇÃO DE SERVIÇOS ADMINISTRATIVOS GERAIS				DISTRITO FEDERAL	545.825	58.809.000	59.354.825				59.354.825
		TOTAL DO PROGRAMA				49.235.414	1.265.436.922	1.314.672.336	107.184.380	28.081.773	135.266.153	1.449.938.489

Governo do Distrito Federal
Secretaria de Estado de Planejamento e Gestão
Plano Plurianual 2008 - 2011
Anexo III - Programas de Governo

ANO BASE : 2011
PROGRAMA : 2800 – TRANSPORTE SEGURO
OBJETIVO : AUMENTAR O CONFORTO, A RAPIDEZ E A SEGURANÇA NO DESLOCAMENTO DA POPULAÇÃO.

TIPO DE PROGRAMA : Finalístico
PÚBLICO ALVO : COMUNIDADE

HORIZONTE TEMPORAL : Contínuo INÍCIO : 2008 TÉRMINO : 2011

INDICADORES	UNIDADE MEDIDA	INDICE MAIS RECENTE	APURADO EM	DESEJADO 1º ANO	DESEJADO 2º ANO	DESEJADO 3º ANO	DESEJADO 4º ANO	FONTE DA INFORMAÇÃO
ACIDENTES FATAIS EM RODOVIAS POR 10.000 VEÍCULOS	1/10.000	4,1/10.000	31.03.2004	3,8/10.000	3,8/10.000	3,8/10.000	3,8/10.000	DER/DF
GRAU DE INSATISFAÇÃO DO USUÁRIO DO TRANSPORTE RODOVIÁRIO DE PASSAGEIROS ATRAVÉS DA OUVIDORIA Nº 156	%	79,46	30.04.2004	41,18	41,18	41,18	41,18	CODEPLAN

Código	Ação Projeto-Atividade- Operação Especial Descrição	Físico				Dados Financeiros (Valores em R$ 1,00)						
		Produto da Ação	Unidade de Medida	Quantidade	Região	Despesas Correntes			Despesas de Capital			Total
						Tesouro	Outras Fontes	Total	Tesouro	Outras Fontes	Total	
1068	RENOVAÇÃO DA FROTA	VEÍCULO PESADO ADQUIRIDO	UNIDADE	6	REGIÃO I - PLANO PILOTO				1.693.354	300.000	1.993.354	1.993.354
1078	IMPLANTAÇÃO DO PROJETO TRANSPORTE FÁCIL	PROJETO IMPLANTADO	UNIDADE	1	DISTRITO FEDERAL	22.353.581		22.353.581				22.353.581
1144	IMPLANTAÇÃO DO SISTEMA FERROVIÁRIO DE INTEGRAÇÃO	SISTEMA IMPLANTADO	UNIDADE	1	DISTRITO FEDERAL				5.211.751		5.211.751	5.211.751
1223	RECUPERAÇÃO DE PONTES E VIADUTOS	OBRA DE ARTE RECUPERADA	UNIDADE	5	DISTRITO FEDERAL	377.621		377.621				377.621
1226	COMPENSAÇÃO AMBIENTAL EM ÁREAS DE INTERESSE DO DER-DF	ÁREA RECUPERADA	M2	300000	DISTRITO FEDERAL	528.670		528.670				528.670
1230	RECUPERAÇÃO AMBIENTAL EM ÁREAS DE INTERESSE DO DER-DF	ÁREA RECUPERADA	M2	500000	DISTRITO FEDERAL	868.530		868.530	713.338		713.338	1.581.868
1234	IMPLANTAÇÃO DE PLACAS DE ENDEREÇAMENTO	EQUIPAMENTO INSTALADO	UNIDADE	1000	REGIÃO XVIII - LAGO NORTE				362.155		362.155	362.155
				250	REGIÃO XXVI - SOBRADINHO II				27.434		27.434	27.434
1347	CONSTRUÇÃO DE PASSARELA	PASSARELA CONSTRUÍDA	M2	1275	DISTRITO FEDERAL				4.389.772		4.389.772	4.389.772
1460	IMPLANTAÇÃO DE RODOVIAS	RODOVIA IMPLANTADA	KM	20	DISTRITO FEDERAL				2.194.885		2.194.885	2.194.885
1475	RECUPERAÇÃO E MELHORAMENTO DE RODOVIAS	RODOVIA RECUPERADA	KM	5	REGIÃO XXVI - SOBRADINHO II				500.000		500.000	500.000
				5	REGIÃO XXVI - SOBRADINHO II (EP)				500.000		500.000	500.000
				12	OUTROS ESTADOS				219.487		219.487	219.487
				230	DISTRITO FEDERAL				123.859.842	142.000.000	265.859.842	265.859.842
1506	CONSTRUÇÃO DE ABRIGOS PARA PASSAGEIROS DE ÔNIBUS	PONTO DE ÔNIBUS CONSTRUÍDO	M2	165	REGIÃO II - GAMA				164.616		164.616	164.616
				20	REGIÃO XIII - SANTA MARIA				109.743		109.743	109.743

				100	REGIÃO XIV - SÃO SEBASTIÃO (EP)				50.000		50.000	50.000
				510	DISTRITO FEDERAL				21.948	300.000	321.948	321.948
1554	CONSTRUÇÃO DE CICLOVIA	CICLOVIA CONSTRUÍDA	KM	16	REGIÃO IX - CEILÂNDIA				250.000		250.000	250.000
				16	REGIÃO IX - CEILÂNDIA (EP)				250.000		250.000	250.000
				8	REGIÃO XVIII - LAGO NORTE				384.104		384.104	384.104
				100	DISTRITO FEDERAL				14.266.761		14.266.761	14.266.761
1689	CONSTRUÇÃO DO ANEL VIÁRIO	RODOVIA IMPLANTADA	KM	250	DISTRITO FEDERAL				16.423.936	32.591.695	49.015.631	49.015.631
1732	IMPLANTAÇÃO DE EQUIPAMENTO DE SINALIZAÇÃO ESTATIGRÁFICA E SEMAFÓRICA	SINALIZAÇÃO IMPLANTADA	M2	100000	DISTRITO FEDERAL				3.292.328		3.292.328	3.292.328
1812	EXPANSÃO DA LINHA 1 DO METRÔ - SAMAMBAIA-CEILÂNDIA-ASA NORTE	ESTAÇÃO METROVIÁRIA CONSTRUÍDA	M2	11922	DISTRITO FEDERAL				148.154.835		148.154.835	148.154.835
1968	ELABORAÇÃO DE PROJETOS	PROJETO ELABORADO	UNIDADE	2	DISTRITO FEDERAL				274.360		274.360	274.360
1984	CONSTRUÇÃO DE PRÉDIOS E PRÓPRIOS	PRÉDIO CONSTRUÍDO	M2	6000	REGIÃO I - PLANO PILOTO				1.625.862	886.342	2.512.204	2.512.204
2054	MANUTENÇÃO DO DEPARTAMENTO DE SISTEMA VIÁRIO	SISTEMA MANTIDO	UNIDADE	1	DISTRITO FEDERAL	9.035.620		9.035.620	305.516		305.516	9.341.136
2233	MANUTENÇÃO DO DEPARTAMENTO DE CONCESSÕES E PERMISSÕES	SISTEMA MANTIDO	UNIDADE	1	DISTRITO FEDERAL	25.522		25.522	107.827		107.827	133.349
2234	MANUTENÇÃO DE CONTRATOS E CONVÊNIOS	CONVÊNIO REALIZADO	UNIDADE	4	DISTRITO FEDERAL	1.863.052	1.557.884	3.420.936				3.420.936
2316	MANUTENÇÃO DE OBRAS DE ARTE ESPECIAIS	UNIDADE REFORMADA	UNIDADE	1	DISTRITO FEDERAL	377.621		377.621				377.621
2319	MANUTENÇÃO DE OBRAS DE ARTE CORRENTES	UNIDADE REFORMADA	UNIDADE	100	DISTRITO FEDERAL	75.524		75.524				75.524
2329	DESAPROPRIAÇÃO EM ÁREAS DE INTERESSE DO DER-DF	AÇÃO REALIZADA	UNIDADE	1	DISTRITO FEDERAL	151.048		151.048				151.048
2469	APERFEIÇOAMENTO E MANUTENÇÃO DA SINALIZAÇÃO ESTATIGRÁFICA E SEMAFÓRICA	SISTEMA MANTIDO	UNIDADE	1	DISTRITO FEDERAL	1.661.537	1.200.000	2.861.537	713.338		713.338	3.574.875
2541	POLICIAMENTO E FISCALIZAÇÃO DE TRÂNSITO	AÇÃO REALIZADA	UNIDADE	1	DISTRITO FEDERAL		10.000.000	10.000.000				10.000.000
2655	CAPACITAÇÃO DE RECURSOS HUMANOS	SERVIDOR TREINADO	PESSOA	290	DISTRITO FEDERAL	17.014	359.025	376.039				376.039
2725	MANUTENÇÃO E CONSERVAÇÃO DA RODOVIÁRIA DO PLANO PILOTO	PRÉDIO MANTIDO	UNIDADE	1	DISTRITO FEDERAL	1.165.552		1.165.552	269.572		269.572	1.435.124
2756	MANUTENÇÃO E FUNCIONAMENTO DO SISTEMA FERROVIÁRIO	VIAGEM REALIZADA	UNIDADE	71000	DISTRITO FEDERAL	135.706.092	12.910.700	148.616.792		6.655.000	6.655.000	155.271.792
2825	MANUTENÇÃO E CONSERVAÇÃO DA RODOFERROVIÁRIA	PRÉDIO MANTIDO	UNIDADE	1	DISTRITO FEDERAL	969.876		969.876	269.572		269.572	1.239.448
2875	GERENCIAMENTO DO FUNDO DE TRANSPORTE PÚBLICO COLETIVO DO DISTRITO FEDERAL	SISTEMA MANTIDO	UNIDADE	1	DISTRITO FEDERAL	2.036.249	4.759.228	6.795.477	203.077	617.220	820.297	7.615.774

2885	MANUTENÇÃO DE MÁQUINAS E EQUIPAMENTOS	EQUIPAMENTO MANTIDO	UNIDADE	300	DISTRITO FEDERAL	3.020.976	3.000.000	6.020.976				6.020.976
2886	PROTEÇÃO E CONSERVAÇÃO DE ÁREAS URBANIZADAS E AJARDINADAS SOB INFLUÊNCIA DO SISTEMA VIÁRIO	ÁREA URBANIZADA MANTIDA	M2	9000000	DISTRITO FEDERAL	1.737.061		1.737.061				1.737.061
2904	MANUTENÇÃO DA ESCOLA VIVENCIAL DE TRÂNSITO	ESCOLA MANTIDA	UNIDADE	1	DISTRITO FEDERAL	264.334	500.000	764.334				764.334
2964	MANUTENÇÃO DA FROTA OFICIAL DE VEÍCULOS DO GDF	VEÍCULO MANTIDO	UNIDADE	220	DISTRITO FEDERAL	2.718.878	3.700.000	6.418.878				6.418.878
3304	CONSTRUÇÃO DE EDIFÍCIO SEDE	PRÉDIO CONSTRUÍDO	M2	800	DISTRITO FEDERAL				109.743		109.743	109.743
3361	CONSTRUÇÃO DE PONTES	PONTE CONSTRUÍDA	M2	2000	DISTRITO FEDERAL				4.389.772		4.389.772	4.389.772
3467	AQUISIÇÃO DE EQUIPAMENTOS	EQUIPAMENTO ADQUIRIDO	UNIDADE	3	DISTRITO FEDERAL				28.170.263	61.600.000	89.770.263	89.770.263
3550	PROJETOS DE ENGENHARIA EM RODOVIAS DO DF	PROJETO ELABORADO	UNIDADE	6	DISTRITO FEDERAL				5.487.215		5.487.215	5.487.215
3554	ESTUDOS DE IMPACTO AMBIENTAL EM ÁREAS DE INTERESSE DO DER-DF	ESTUDO REALIZADO	UNIDADE	4	DISTRITO FEDERAL		600.000	600.000				600.000
3631	AQUISIÇÃO DE CAMINHÕES E VEÍCULOS PESADOS	VEÍCULO PESADO ADQUIRIDO	UNIDADE	35	DISTRITO FEDERAL				4.938.493		4.938.493	4.938.493
3636	AQUISIÇÃO DE EQUIPAMENTOS DE TERRAPLANAGEM	EQUIPAMENTO ADQUIRIDO	UNIDADE	100	DISTRITO FEDERAL				7.089.482		7.089.482	7.089.482
3689	REFORMA DE TERMINAL RODOVIÁRIO	TERMINAL REFORMADO	M2	260	REGIÃO II - GAMA				987.698		987.698	987.698
3903	REFORMA DE PRÉDIOS E PRÓPRIOS	PRÉDIO REFORMADO	M2	900	DISTRITO FEDERAL	604.194		604.194	1.097.442		1.097.442	1.701.636
4993	LICENCIAMENTO PARA EXECUÇÃO DE OBRAS RODOVIÁRIAS	TAXA PAGA	UNIDADE	10	DISTRITO FEDERAL	445.593		445.593				445.593
5011	CONSTRUÇÃO DE PASSARELA NA CIDADE DE ARAPOANGA(EP)	PASSARELA CONSTRUÍDA	M2	400	REGIÃO VI - PLANALTINA							(VETADO)
5016	CONSTRUÇÃO DE TERMINAL RODOVIÁRIO EM SAMAMBAIA SUL(EP)	TERMINAL CONSTRUÍDO	M2	800	REGIÃO XII - SAMAMBAIA							(VETADO)
5017	CONSTRUÇÃO DE TERMINAL RODOVIÁRIO EM SAMAMBAIA NORTE(EP)	TERMINAL CONSTRUÍDO	M2	800	REGIÃO XII - SAMAMBAIA							(VETADO)
5019	CONSTRUÇÃO DE VIADUTO DE LIGAÇÃO ENTRE O TREVO DE ACESSO DA QNL E SAMAMBAIA(EP)	VIADUTO CONSTRUÍDO	M2	350	REGIÃO XII - SAMAMBAIA							(VETADO)
5020	CONSTRUÇÃO DE AVENIDA DE LIGAÇÃO ENTRE A QD 617/619 DE SAMAMBAIA E A GUARIROBA(EP)	VIA CONSTRUÍDA	M	7800	REGIÃO XII - SAMAMBAIA							(VETADO)
5072	PAVIMENTAÇÃO DAS ESTRADAS VICINAIS(EP)	ESTRADA CONSTRUÍDA	KM	40	REGIÃO IX - CEILÂNDIA							(VETADO)
5106	DUPLICAÇÃO E RECUPERAÇÃO DA DF 150(EP)	OBRA REALIZADA	M2	7500	REGIÃO V - SOBRADINHO							(VETADO)
5109	PAVIMENTAÇÃO ASFÁLTICA DAS ESTANCIAS MESTRE DARMAS I, II, III, IV E V(EP)	PAVIMENTAÇÃO ASFÁLTICA RECUPERADA	M2	5000	REGIÃO VI - PLANALTINA							(VETADO)
5114	PAVIMENTAÇÃO ASFÁLTICA DA EXPANSÃO DA VILA SÃO JOSÉ(EP)	PAVIMENTAÇÃO ASFÁLTICA EXECUTADA	M2	5000	REGIÃO IV - BRAZLÂNDIA							(VETADO)
5124	PAVIMENTAÇÃO ASFÁLTICA DA VILA TECNOLÓGICA(EP)	PAVIMENTAÇÃO ASFÁLTICA EXECUTADA	M2	5000	REGIÃO X - GUARÁ							(VETADO)

5776	CONSTRUÇÃO DO TERMINAL RODOVIÁRIO INTERESTADUAL	TERMINAL CONSTRUÍDO	M2	800	REGIÃO II - GAMA				219.487		219.487	219.487
5902	CONSTRUÇÃO DE VIADUTO	VIADUTO CONSTRUÍDO	M2	4600	DISTRITO FEDERAL				10.974.430		10.974.430	10.974.430
6034	MANUTENÇÃO DAS RODOVIAS DO DISTRITO FEDERAL	MASSA ASFALTICA APLICADA	M3	5600	DISTRITO FEDERAL	679.719	2.000.000	2.679.719				2.679.719
6043	SUPERVISÃO DE SERVIÇOS DE ENGENHARIA EM RODOVIAS DO DISTRITO FEDERAL	CONSULTORIA REALIZADA	UNIDADE	2	DISTRITO FEDERAL	528.670		528.670				528.670
6150	FISCALIZAÇÃO DO SISTEMA DE TRANSPORTE PÚBLICO COLETIVO	FISCALIZAÇÃO REALIZADA	UNIDADE	1250	DISTRITO FEDERAL		474.482	474.482				474.482
7037	CONSTRUÇÃO DE POSTOS DA COMPANHIA DE POLÍCIA RODOVIÁRIA	POSTO CONSTRUÍDO	M2	1000	DISTRITO FEDERAL				1.097.442		1.097.442	1.097.442
7041	PROGRAMA DE TRANSPORTES URBANOS DO DISTRITO FEDERAL	PROGRAMA IMPLANTADO	UNIDADE	1	DISTRITO FEDERAL	7.551		7.551	54.871		54.871	62.422
7220	CONSTRUÇÃO DE TERMINAIS RODOVIÁRIOS	TERMINAL CONSTRUÍDO	M2	1700	DISTRITO FEDERAL				1.313.099		1.313.099	1.313.099
7453	CONSTRUÇÃO DA AVENIDA INTER BAIRROS	VIA CONSTRUÍDA	M	8000	DISTRITO FEDERAL				16.461.648		16.461.648	16.461.648
7454	CONSTRUÇÃO DA VIA SAMAMBAIA -CEILÂNDIA	VIA CONSTRUÍDA	M	20	REGIÃO IX - CEILÂNDIA				2.000.000		2.000.000	2.000.000
				3000	DISTRITO FEDERAL				3.292.328		3.292.328	3.292.328
8502	ADMINISTRAÇÃO DE PESSOAL	SERVIDOR REMUNERADO	PESSOA	2328	DISTRITO FEDERAL	155.378.184	14.026.468	169.404.652				169.404.652
8504	CONCESSÃO DE BENEFÍCIOS A SERVIDORES	BENEFÍCIO CONCEDIDO	UNIDADE	2306	DISTRITO FEDERAL	13.091.570	447.294	13.538.864				13.538.864
8505	PUBLICIDADE E PROPAGANDA	PUBLICIDADE E PROPAGANDA REALIZADA	UNIDADE	905	DISTRITO FEDERAL	1.005.229	1.375.950	2.381.179				2.381.179
8517	MANUTENÇÃO DE SERVIÇOS ADMINISTRATIVOS GERAIS				DISTRITO FEDERAL	14.767.004	35.678.341	50.445.345	1.646.163	2.662.000	4.308.163	54.753.508
		TOTAL DO PROGRAMA				371.462.072	92.589.372	464.051.444	416.138.989	247.612.257	663.751.246	1.127.802.690

Governo do Distrito Federal

Secretaria de Estado de Planejamento e Gestão

Plano Plurianual 2008 - 2011

Anexo III - Programas de Governo

ANO BASE : 2011

PROGRAMA : 2900 – VIGILÂNCIA SANITÁRIA E EPIDEMIÓLOGICA

OBJETIVO : GARANTIR A POPULAÇÃO BOA QUALIDADE DE ALIMENTOS, MEDICAMENTOS, SANEAMENTOS, DOMISANITÁRIOS E OUTROS CORRELATOS, CONTROLANDO E REDUZINDO O CONSUMO DE PRODUTOS FRAUDADOS E CONTAMINADOS QUÍMICA E BIOLOGICAMENTE

TIPO DE PROGRAMA : Finalístico

PÚBLICO ALVO : POPULAÇÃO DO DISTRITO FEDERAL E RIDE

HORIZONTE TEMPORAL : Contínuo INÍCIO : 2008 TÉRMINO : 2011

INDICADORES	UNIDADE MEDIDA	INDICE MAIS RECENTE	APURADO EM	DESEJADO 1º ANO	DESEJADO 2º ANO	DESEJADO 3º ANO	DESEJADO 4º ANO	FONTE DA INFORMAÇÃO
DEFESA SANITÁRIA ANIMAL E VEGETAL	UNIDADE	39715	31.12.2006	41639	41639	41639	41639	DPDS/SEAPA
INSPEÇÃO E FISCALIZAÇÃO DE PRODUTOS DE ORIGEM ANIMAL E VEGETAL E SEUS DERIVADOS	UNIDADE	13803	31.12.2006	7200	7200	7200	7200	DIPOVA/SEAPA

Código	Ação Projeto-Atividade- Operação Especial Descrição	Físico				Dados Financeiros (Valores em R$ 1,00)						
		Produto da Ação	Unidade de Medida	Quantidade	Região	Despesas Correntes			Despesas de Capital			Total
						Tesouro	Outras Fontes	Total	Tesouro	Outras Fontes	Total	
2772	FOMENTO À DEFESA SANITÁRIA VEGETAL	FISCALIZAÇÃO REALIZADA	UNIDADE	22135	DISTRITO FEDERAL	400.279		400.279				400.279
2773	FOMENTO À DEFESA SANITÁRIA ANIMAL	FISCALIZAÇÃO REALIZADA	UNIDADE	19500	DISTRITO FEDERAL	400.279		400.279				400.279
2780	INSPEÇÃO E FISCALIZAÇÃO DE PRODUTOS DE ORIGEM VEGETAL E ANIMAL	INSPEÇÃO REALIZADA	UNIDADE	7200	DISTRITO FEDERAL	224.306		224.306				224.306
2783	CONTROLE DE QUALIDADE E DESENVOLVIMENTO TECNOLOGICO	ANÁLISE REALIZADA	UNIDADE	4000	DISTRITO FEDERAL	224.306		224.306				224.306
		TOTAL DO PROGRAMA				1.249.170		1.249.170				1.249.170

Governo do Distrito Federal

Secretaria de Estado de Planejamento e Gestão

Plano Plurianual 2008 - 2011

Anexo III - Programas de Governo

ANO BASE : 2011

PROGRAMA : 3000 – ADMINISTRANDO NOSSA CIDADE

OBJETIVO : MELHORAR A QUALIDADE DE VIDA DA COMUNIDADE VISANDO O BEM-ESTAR SOCIAL.

TIPO DE PROGRAMA : Finalístico

PÚBLICO ALVO : POPULAÇÃO DO DISTRITO FEDERAL

HORIZONTE TEMPORAL : Contínuo INÍCIO : 2008 TÉRMINO : 2011

INDICADORES	UNIDADE MEDIDA	INDICE MAIS RECENTE	APURADO EM	DESEJADO 1º ANO	DESEJADO 2º ANO	DESEJADO 3º ANO	DESEJADO 4º ANO	FONTE DA INFORMAÇÃO
TAXA DA POPULAÇÃO COMPENSADA	--	EM APURAÇÃO	01.02.2003	EM APURAÇÃO	EM APURAÇÃO	EM APURAÇÃO	EM APURAÇÃO	
TAXA DE LOTE RECUPERADO	--	EM APURAÇÃO	01.02.2003	EM APURAÇÃO	EM APURAÇÃO	EM APURAÇÃO	EM APURAÇÃO	
TAXA DE LOTES ADAPTADOS	--	EM APURAÇÃO	01.02.2003	EM APURAÇÃO	EM APURAÇÃO	EM APURAÇÃO	EM APURAÇÃO	
TAXA DE POPULAÇÃO ASSISTIDA	--	EM APURAÇÃO	01.02.2003	EM APURAÇÃO	EM APURAÇÃO	EM APURAÇÃO	EM APURAÇÃO	

Código	Ação Projeto-Atividade- Operação Especial Descrição	Físico				Dados Financeiros (Valores em R$ 1,00)						
		Produto da Ação	Unidade de Medida	Quantidade	Região	Despesas Correntes			Despesas de Capital			Total
						Tesouro	Outras Fontes	Total	Tesouro	Outras Fontes	Total	
1022	CONSTRUÇÃO DE CURRAL COMUNITÁRIO	OBRA REALIZADA	M2	800	REGIÃO XIV - SÃO SEBASTIÃO				12.702		12.702	12.702
1241	CONSTRUÇÃO DE PAVILHÃO DE EVENTOS	PAVILHÃO CONSTRUÍDO	M2	300	REGIÃO V - SOBRADINHO				814.301		814.301	814.301
1302	CONSTRUÇÃO DE FEIRAS	FEIRA CONSTRUÍDA	M2	8000	DISTRITO FEDERAL				329.232		329.232	329.232
1309	CONSTRUÇÃO DE CEMITÉRIOS	CEMITÉRIO CONSTRUÍDO	M2	20000	DISTRITO FEDERAL				1.097.442		1.097.442	1.097.442
1537	REFORMA DE EDIFÍCIO SEDE	PRÉDIO REFORMADO	M2	400	REGIÃO X - GUARÁ	40.027		40.027	456.045		456.045	496.072
				400	REGIÃO XII - SAMAMBAIA	38.555		38.555	56.024		56.024	94.579
				1200	REGIÃO XV - RECANTO DAS EMAS				208.514		208.514	208.514
				3000	REGIÃO XXI - RIACHO FUNDO II				493.849		493.849	493.849
1964	CONSTRUÇÃO DE PRÉDIOS E PRÓPRIOS	PRÉDIO CONSTRUÍDO	M2	2700	REGIÃO I - PLANO PILOTO				2.476.531		2.476.531	2.476.531

				3000	REGIÃO X - GUARÁ				658.465		658.465	658.465
				1400	REGIÃO XIII - SANTA MARIA				877.954		877.954	877.954
				1600	REGIÃO XVII - RIACHO FUNDO				922.737		922.737	922.737
				4000	REGIÃO XIX - CANDANGOLÂNDI	324.754	45.000	369.754	431.644	50.000	481.644	851.398
				600	REGIÃO XXIII- VARJÃO				158.802		158.802	158.802
				15851	DISTRITO FEDERAL	19.635		19.635	24.337.191	3.000.000	27.337.191	27.356.826
2256	MANUTENÇÃO DA TORRE RETRANSMISSORA DE SINAL DE TELEVISÃO	TORRE MANTIDA	UNIDADE	1	REGIÃO IV - BRAZLÂNDIA	754		754				754
2455	INCENTIVO E APOIO A PARTICIPAÇÃO POPULAR	EVENTO PROMOVIDO	UNIDADE	25	REGIÃO I - PLANO PILOTO	286.992		286.992				286.992
				1	REGIÃO IX - CEILÂNDIA (EP)	75.000		75.000				75.000
				1	DISTRITO FEDERAL (EP)	300.000		300.000				300.000
2880	COORDENAÇÃO DAS AÇÕES DE REGIONALIZAÇÃO NO DISTRITO FEDERAL	SISTEMA MANTIDO	UNIDADE	29	DISTRITO FEDERAL	71.747		71.747				71.747
2998	MANUTENÇÃO DO PLANETÁRIO	UNIDADE MANTIDA	UNIDADE	1	DISTRITO FEDERAL	214.976		214.976				214.976
3247	REFORMA DE FEIRAS	FEIRA REFORMADA	M2	1000	REGIÃO II - GAMA				1.536.419		1.536.419	1.536.419
				300	REGIÃO V - SOBRADINHO				407.150		407.150	407.150
				30000	REGIÃO IX - CEILÂNDIA	60.740		60.740	1.316.931		1.316.931	1.377.671
				2000	REGIÃO X - GUARÁ (EP)				100.000		100.000	100.000
				3000	DISTRITO FEDERAL				109.743		109.743	109.743
3304	CONSTRUÇÃO DE EDIFÍCIO SEDE	PRÉDIO CONSTRUÍDO	M2	10800	REGIÃO I - PLANO PILOTO	14.802		14.802	5.486		5.486	20.288
				2000	REGIÃO XII - SAMAMBAIA				646.963		646.963	646.963
				700	REGIÃO XIV - SÃO SEBASTIÃO				158.802		158.802	158.802
				1500	REGIÃO XV - RECANTO DAS EMAS				877.954		877.954	877.954
				1000	REGIÃO XXIX - SIA				920.423		920.423	920.423
				5500	DISTRITO FEDERAL				1.503.496		1.503.496	1.503.496
3501	REFORMA DE AGÊNCIAS BANCÁRIAS	PRÉDIO REFORMADO	M2	2000	DISTRITO FEDERAL					3.000.000	3.000.000	3.000.000
3903	REFORMA DE PRÉDIOS E PRÓPRIOS	PRÉDIO REFORMADO	M2	100	REGIÃO I - PLANO PILOTO				27.434		27.434	27.434
				816	REGIÃO II - GAMA	719.670		719.670	548.720		548.720	1.268.390
				2300	REGIÃO III - TAGUATINGA	528.670		528.670	877.954		877.954	1.406.624
				100	REGIÃO V - SOBRADINHO				407.150		407.150	407.150

				800	REGIÃO VI - PLANALTINA			660.380		660.380	660.380
				5050	REGIÃO VIII - NÚCLEO BANDEIRANTE			1.732.351		1.732.351	1.732.351
				1500	REGIÃO X - GUARÁ	7.551	7.551	131.692		131.692	139.243
				100	REGIÃO XIV - SÃO SEBASTIÃO			38.110		38.110	38.110
				1200	REGIÃO XV - RECANTO DAS EMAS			164.616		164.616	164.616
				3322	REGIÃO XVI - LAGO SUL	143.495	143.495	332.268		332.268	475.763
				1400	REGIÃO XVII - RIACHO FUNDO			389.813		389.813	389.813
				100	REGIÃO XXIII- VARJÃO			38.110		38.110	38.110
				31303	DISTRITO FEDERAL	3.591.186	3.591.186	21.092.877	2.125.000	23.217.877	26.809.063
3932	REGULARIZAÇÃO E DESAPROPRIAÇÃO DE ÁREAS	TERRENO DESAPROPRIADO	UNIDADE	6	DISTRITO FEDERAL				500.000	500.000	500.000
5071	CONSTRUÇÃO DE ESTACIONAMENTOS NAS AVENIDAS COMERCIAIS(EP)	ESTACIONAMENTO CONSTRUÍDO	M2	100	REGIÃO IX - CEILÂNDIA						(VETADO)
5103	CONSTRUÇÃO DO SHOPPING POPULAR DE SOBRADINHO NA ÁREA DA FEIRA MODELO - QUADRA CENTRAL(EP)	SHOPPING CONSTRUÍDO	M2	1000	REGIÃO V - SOBRADINHO						(VETADO)
5137	CONSTRUÇÃO DA FEIRA PERMANENTE DA QUADRA 206/300(EP)	FEIRA CONSTRUÍDA	M2	1000	REGIÃO XV - RECANTO DAS EMAS						(VETADO)
5708	CONSTRUÇÃO DE AGÊNCIA BANCÁRIA	AGÊNCIA CONSTRUÍDA	M2	250	DISTRITO FEDERAL				500.000	500.000	500.000
7024	REFORMA E AMPLIAÇÃO DE UNIDADES ADMINISTRATIVAS DA SECRETARIA DE EDUCAÇÃO	PRÉDIO REFORMADO	M2	485	DISTRITO FEDERAL			548.720		548.720	548.720
7246	CONSTRUÇÃO DE SHOPPING POPULAR	SHOPPING CONSTRUÍDO	M2	5000	REGIÃO V - SOBRADINHO			2.280.485		2.280.485	2.280.485
				1700	DISTRITO FEDERAL			2.194.885		2.194.885	2.194.885
7258	REFORMA DE FEIRA PERMANENTE	FEIRA REFORMADA	M2	6000	REGIÃO XXI - RIACHO FUNDO II			367.642		367.642	367.642
9068	APOIO À REALIZAÇÃO DE EVENTOS	EVENTO APOIADO	UNIDADE	1	REGIÃO III - TAGUATINGA	226.572	226.572				226.572
		TOTAL DO PROGRAMA				6.665.126	45.000	6.710.126	72.748.007	9.175.000	81.923.007	88.633.133

Governo do Distrito Federal

Secretaria de Estado de Planejamento e Gestão

Plano Plurianual 2008 - 2011

Anexo III - Programas de Governo

ANO BASE : 2011

PROGRAMA : 3100 – ILUMINANDO O DISTRITO FEDERAL

OBJETIVO : MANTER E AMPLIAR O SISTEMA DE ILUMINAÇÃO PÚBLICA, OBJETIVANDO SEGURANÇA E CONFORTO DA POPULAÇÃO.

TIPO DE PROGRAMA : Finalístico

PÚBLICO ALVO : POPULAÇÃO DO DISTRITO FEDERAL

HORIZONTE TEMPORAL : Contínuo INÍCIO : 2008 TÉRMINO : 2011

INDICADORES	UNIDADE MEDIDA	INDICE MAIS RECENTE	APURADO EM	DESEJADO 1º ANO	DESEJADO 2º ANO	DESEJADO 3º ANO	DESEJADO 4º ANO	FONTE DA INFORMAÇÃO
NÚMERO DE PONTOS DE ILUMINAÇÃO PÚBLICA	UNIDADE	203927	31.12.2003	247873	247873	247873	247873	CEB

Código	Ação Projeto-Atividade- Operação Especial Descrição	Físico				Dados Financeiros (Valores em R$ 1,00)						
						Despesas Correntes			Despesas de Capital			Total
		Produto da Ação	Unidade de Medida	Quantidade	Região	Tesouro	Outras Fontes	Total	Tesouro	Outras Fontes	Total	
1763	AMPLIAÇÃO DO SISTEMA DE ILUMINAÇÃO PÚBLICA	REDE ELÉTRICA IMPLANTADA	M	15000	REGIÃO II - GAMA				548.720		548.720	548.720
				10800	REGIÃO III - TAGUATINGA	377.621		377.621	807.235		807.235	1.184.856
				1600	REGIÃO V - SOBRADINHO				425.938		425.938	425.938
				10000	REGIÃO X - GUARÁ	37.762		37.762	219.487		219.487	257.249
				7200	REGIÃO XII - SAMAMBAIA				79.344		79.344	79.344
				1500	REGIÃO XIII - SANTA MARIA				219.487		219.487	219.487
				20000	REGIÃO XVI - LAGO SUL				325.970		325.970	325.970
				125	REGIÃO XIX - CANDANGOLÂNDI				285.463		285.463	285.463
				9000	REGIÃO XXI - RIACHO FUNDO II				230.462		230.462	230.462
				300	REGIÃO XXVIII - ITAPOÃ				329.232		329.232	329.232
				625	REGIÃO XXIX - SIA				133.392		133.392	133.392
				13600	DISTRITO FEDERAL				6.255.425		6.255.425	6.255.425
1836	AMPLIAÇÃO DO SISTEMA DE ILUMINAÇÃO	LUMINÁRIA INSTALADA	UNIDADE	142	REGIÃO I - PLANO PILOTO				1.404.726		1.404.726	1.404.726
				100	REGIÃO IV - BRAZLÂNDIA	38.555		38.555	128.819		128.819	167.374
				50	REGIÃO V - SOBRADINHO				163.517		163.517	163.517
				425	REGIÃO VI - PLANALTINA				332.370	140.000	472.370	472.370
				434	REGIÃO VIII - NÚCLEO BANDEIRANTE				946.033		946.033	946.033
				100	REGIÃO IX - CEILÂNDIA (EP)				100.000		100.000	100.000
				90	REGIÃO XI - CRUZEIRO				164.616		164.616	164.616
				830	REGIÃO XII - SAMAMBAIA				113.385		113.385	113.385
				100	REGIÃO XVI - LAGO SUL				81.815		81.815	81.815
				260	REGIÃO XVII -				192.401		192.401	192.401

					RIACHO FUNDO							
				400	REGIÃO XVIII - LAGO NORTE		1.426.676		1.426.676		1.426.676	
				200	REGIÃO XX - ÁGUAS CLARAS		1.327.905		1.327.905		1.327.905	
				500	REGIÃO XXI - RIACHO FUNDO II		197.539		197.539		197.539	
				400	REGIÃO XXII - SUDOESTE/OCTO		1.097.442		1.097.442		1.097.442	
				80	REGIÃO XXIII- VARJÃO		21.341		21.341		21.341	
				500	REGIÃO XXV - SETOR COMPL. DE IND. E ABASTECIMENTO		91.521		91.521		91.521	
				100	REGIÃO XXVI - SOBRADINHO II		164.616		164.616		164.616	
				1000	REGIÃO XXVII - JARDIM BOTÂNICO		106.450		106.450		106.450	
				250	DISTRITO FEDERAL		647.490		647.490		647.490	
3720	IMPLANTAÇÃO DO PROGRAMA DE REVITALIZAÇÃO DA ILUMINAÇÃO PÚBLICA DO DF - "RELUZ - DF" - CONTRAPARTIDA DO GDF	LUMINÁRIA INSTALADA	UNIDADE	53554	DISTRITO FEDERAL				16.336.648		16.336.648	16.336.648
5014	ILUMINAÇÃO PÚBLICA DA DF 450 - INCRA 7(EP)	SISTEMA AMPLIADO	UNIDADE	12000	REGIÃO IV - BRAZLÂNDIA							(VETADO)
5142	AMPLIAÇÃO DO SISTEMA DE ILUMINAÇÃO DA ÁREA RURAL (LUMINÁRIA)(EP)	LUMINÁRIA INSTALADA	UNIDADE	18000	DISTRITO FEDERAL							(VETADO)
5143	AMPLIAÇÃO DO SISTEMA DE ILUMINAÇÃO DA ÁREA RURAL (REDE ELÉTRICA)(EP)	REDE ELÉTRICA IMPLANTADA	M	51000	DISTRITO FEDERAL							(VETADO)
5144	AMPLIAÇÃO DO SISTEMA DE ILUMINAÇÃO DOS CONDOMÍNIOS (LUMINÁRIA)(EP)	LUMINÁRIA INSTALADA	UNIDADE	18000	DISTRITO FEDERAL							(VETADO)
5145	AMPLIAÇÃO DO SISTEMA DE ILUMINAÇÃO PÚBLICA DOS CONDOMÍNIOS (REDE ELÉTRICA)(EP)	REDE ELÉTRICA IMPLANTADA	M	58000	DISTRITO FEDERAL							(VETADO)
8507	MANUTENÇÃO DO SISTEMA DE ILUMINAÇÃO PÚBLICA	SISTEMA MANTIDO	UNIDADE	433	REGIÃO VIII - NÚCLEO BANDEIRANTE	216.370		216.370				216.370
				30	DISTRITO FEDERAL	59.664.308		59.664.308	12.840.083		12.840.083	72.504.391
		TOTAL DO PROGRAMA				60.334.616		60.334.616	47.745.548	140.000	47.885.548	108.220.164

Governo do Distrito Federal
Secretaria de Estado de Planejamento e Gestão
Plano Plurianual 2008 - 2011
Anexo III - Programas de Governo

ANO BASE : 2011
PROGRAMA : 3200 – DIVULGAÇÃO OFICIAL
OBJETIVO : DAR CONHECIMENTO PÚBLICO, POR MEIO DA DIVULGAÇÃO OFICIAL DOS ATOS, FATOS E POLÍTICAS PÚBLICAS.

TIPO DE PROGRAMA : Gestão de Políticas Públicas
PÚBLICO ALVO : COMPLEXO ADMINISTRATIVO DO GOVERNO E A POPULAÇÃO DO DISTRITO FEDERAL

HORIZONTE TEMPORAL : Contínuo INÍCIO : 2008 TÉRMINO : 2011

INDICADORES	UNIDADE MEDIDA	INDICE MAIS RECENTE	APURADO EM	DESEJADO 1º ANO	DESEJADO 2º ANO	DESEJADO 3º ANO	DESEJADO 4º ANO	FONTE DA INFORMAÇÃO
TAXA DE DIVULGAÇÃO DOS ATOS, FATOS E POLÍTICAS PÚBLICAS	%	100	31.12.2003	100	100	100	100	SCS

Código	Ação Projeto-Atividade- Operação Especial Descrição	Físico				Dados Financeiros (Valores em R$ 1,00)						
						Despesas Correntes			Despesas de Capital			Total
		Produto da Ação	Unidade de Medida	Quantidade	Região	Tesouro	Outras Fontes	Total	Tesouro	Outras Fontes	Total	
2901	EDIÇÃO DO DIÁRIO OFICIAL DO DISTRITO FEDERAL	PUBLICAÇÃO EDITADA	UNIDADE	250	DISTRITO FEDERAL	3.549.648		3.549.648				3.549.648
6057	PROMOÇÃO DE ATIVIDADES DE COMUNICAÇÃO SOCIAL	ATIVIDADE PROMOVIDA	UNIDADE	10	DISTRITO FEDERAL	95.543		95.543				95.543
8502	ADMINISTRAÇÃO DE PESSOAL	SERVIDOR REMUNERADO	PESSOA	90	DISTRITO FEDERAL	6.130.455		6.130.455				6.130.455
8504	CONCESSÃO DE BENEFÍCIOS A SERVIDORES	BENEFÍCIO CONCEDIDO	UNIDADE	135	DISTRITO FEDERAL	170.314		170.314				170.314
8505	PUBLICIDADE E PROPAGANDA	PUBLICIDADE E PROPAGANDA REALIZADA	UNIDADE	4049	DISTRITO FEDERAL	52.514.458	70.000	52.584.458	1.615.652		1.615.652	54.200.110
8517	MANUTENÇÃO DE SERVIÇOS ADMINISTRATIVOS GERAIS				DISTRITO FEDERAL	1.663.619		1.663.619				1.663.619
		TOTAL DO PROGRAMA				64.124.037	70.000	64.194.037	1.615.652		1.615.652	65.809.689

Governo do Distrito Federal
Secretaria de Estado de Planejamento e Gestão
Plano Plurianual 2008 - 2011
Anexo III - Programas de Governo

ANO BASE : 2011
PROGRAMA : 3300 – MÃOS A OBRA
OBJETIVO : PROMOVER O DESENVOLVIMENTO DAS ATIVIDADES URBANAS, A ACESSIBILIDADE E CIRCULAÇÃO DE VEÍCULOS E PEDESTRES, E A IMPLANTAÇÃO E REFORMA DE EQUIPAMENTOS URBANOS

TIPO DE PROGRAMA : Finalístico
PÚBLICO ALVO : POPULAÇÃO DO DISTRITO FEDERAL

HORIZONTE TEMPORAL : Contínuo INÍCIO : 2008 TÉRMINO : 2011

INDICADORES	UNIDADE MEDIDA	INDICE MAIS RECENTE	APURADO EM	DESEJADO 1º ANO	DESEJADO 2º ANO	DESEJADO 3º ANO	DESEJADO 4º ANO	FONTE DA INFORMAÇÃO
INDICE DE URBANIZAÇÃO DO DF	%	60	01.02.2003	80	80	80	80	SO/GDF

Código	Ação Projeto-Atividade- Operação Especial Descrição	Físico				Dados Financeiros (Valores em R$ 1,00)						
						Despesas Correntes			Despesas de Capital			Total
		Produto da Ação	Unidade de Medida	Quantidade	Região	Tesouro	Outras Fontes	Total	Tesouro	Outras Fontes	Total	
1968	ELABORAÇÃO DE PROJETOS	PROJETO ELABORADO	UNIDADE	2	DISTRITO FEDERAL				274.360		274.360	274.360

3304	CONSTRUÇÃO DE EDIFÍCIO SEDE	PRÉDIO CONSTRUÍDO	M2	800	DISTRITO FEDERAL	109.743	109.743	109.743
3622	PROGRAMA DE SANEAMENTO BÁSICO NO DF - DRENAGEM PLUVIAL	REDE DE ÁGUAS PLUVIAIS CONSTRUÍDA	M	740	REGIÃO III - TAGUATINGA (EP)	100.000	100.000	100.000
3937	REVITALIZAÇÃO DO LAGO VEREDINHA	PROGRAMA IMPLANTADO	UNIDADE	1	DISTRITO FEDERAL	1.097.442	1.097.442	1.097.442
5695	ELABORAÇÃO DE PROJETOS E EXECUÇÃO DE OBRAS DE PREVENÇÃO, CONTROLE E COMBATE À EROSÃO	PROGRAMA IMPLANTADO	UNIDADE	2	DISTRITO FEDERAL	4.318.437	4.318.437	4.318.437
7468	REFORMA DA RODOVIÁRIA DO PLANO PILOTO	PRÉDIO REFORMADO	M2	8000	REGIÃO I - PLANO PILOTO	2.194.885	2.194.885	2.194.885
		TOTAL DO PROGRAMA				8.094.867	8.094.867	8.094.867

Governo do Distrito Federal

Secretaria de Estado de Planejamento e Gestão

Plano Plurianual 2008 - 2011

Anexo III - Programas de Governo

ANO BASE : 2011

PROGRAMA : 3400 - ZÔO DE TODOS NÓS

OBJETIVO : PRESTAR ATENDIMENTO À COMUNIDADE ATRAVÉS DE PROGRAMAS E PROJETOS DE PESQUISA, CONSERVAÇÃO, EDUCAÇÃO AMBIENTAL E LAZER.

TIPO DE PROGRAMA : Finalístico

PÚBLICO ALVO : COMUNIDADE DO DISTRITO FEDERAL E ENTORNO

HORIZONTE TEMPORAL : Contínuo INÍCIO : 2008 TÉRMINO : 2011

INDICADORES	UNIDADE MEDIDA	INDICE MAIS RECENTE	APURADO EM	DESEJADO 1º ANO	DESEJADO 2º ANO	DESEJADO 3º ANO	DESEJADO 4º ANO	FONTE DA INFORMAÇÃO
Nº CRIANÇAS CARENTES ATENDIDAS EM ESCOLA	CRIANÇA	16000	31.12.2003	20000	20000	20000	20000	J.ZOOLÓGICO
Nº DE VISITAS MONITORADAS	PESSOA	131237	31.12.2003	180000	180000	180000	180000	J.ZOOLÓGICO

Código	Ação Projeto-Atividade- Operação Especial Descrição	Físico				Dados Financeiros (Valores em R$ 1,00)						
		Produto da Ação	Unidade de Medida	Quantidade	Região	Despesas Correntes			Despesas de Capital			Total
						Tesouro	Outras Fontes	Total	Tesouro	Outras Fontes	Total	
1765	PROJETO ZÔO CAMPING	PROJETO REALIZADO	UNIDADE	12	REGIÃO XIX - CANDANGOLÂNDI	22.656	15.000	37.656				37.656
1766	CONSTRUÇÃO DE RECINTOS PARA ANIMAIS NO JARDIM ZOOLÓGICO	OBRA REALIZADA	M2	4000	REGIÃO XIX - CANDANGOLÂNDI	3.774	5.000	8.774	32.923	26.000	58.923	67.697
1984	CONSTRUÇÃO DE PRÉDIOS E PRÓPRIOS	PRÉDIO CONSTRUÍDO	M2	4000	REGIÃO XIX - CANDANGOLÂNDI	392.726	210.000	602.726	307.283	110.000	417.283	1.020.009
1998	PROJETO - ZÔO DE CONSCIENTIZAÇÃO E EDUCAÇÃO AMBIENTAL	PROJETO REALIZADO	UNIDADE	8	REGIÃO XIX - CANDANGOLÂNDI	18.880	13.000	31.880				31.880
3903	REFORMA DE PRÉDIOS E PRÓPRIOS	PRÉDIO REFORMADO	M2	4000	REGIÃO XIX - CANDANGOLÂNDI	49.089	30.000	79.089	32.923	15.000	47.923	127.012

8505	PUBLICIDADE E PROPAGANDA	PUBLICIDADE E PROPAGANDA REALIZADA	UNIDADE	18	DISTRITO FEDERAL	41.537		41.537				41.537
		TOTAL DO PROGRAMA				528.662	273.000	801.662	373.129	151.000	524.129	1.325.791

Governo do Distrito Federal

Secretaria de Estado de Planejamento e Gestão

Plano Plurianual 2008 - 2011

Anexo III - Programas de Governo

ANO BASE : 2011

PROGRAMA : 3700 – ENTORNO - CRESCENDO COM BRASÍLIA

OBJETIVO : DESENVOLVER AÇÕES VISANDO REDUZIR O CINTURÃO DE POBREZA EXISTENTE NA REGIÃO ATRAVÉS DA EXECUÇÃO DE POLÍTICAS DE DESENVOLVIMENTO ECONÔMICO E SOCIAL

TIPO DE PROGRAMA : Finalístico

PÚBLICO ALVO : POPULAÇÃO DO ENTORNO

HORIZONTE TEMPORAL : Contínuo INÍCIO : 2008 TÉRMINO : 2011

INDICADORES	UNIDADE MEDIDA	INDICE MAIS RECENTE	APURADO EM	DESEJADO 1º ANO	DESEJADO 2º ANO	DESEJADO 3º ANO	DESEJADO 4º ANO	FONTE DA INFORMAÇÃO
TAXA DA POPULAÇÃO COMPENSADA	--	EM APURAÇÃO	01.02.2003	EM APURAÇÃO	EM APURAÇÃO	EM APURAÇÃO	EM APURAÇÃO	
TAXA DA POPULAÇÃO REASSENTADA (PRODUTORES)	--	EM APURAÇÃO	01.02.2003	EM APURAÇÃO	EM APURAÇÃO	EM APURAÇÃO	EM APURAÇÃO	
TAXA DE LOTE RECUPERADO	--	EM APURAÇÃO	01.02.2003	EM APURAÇÃO	EM APURAÇÃO	EM APURAÇÃO	EM APURAÇÃO	
TAXA DE LOTES ADAPTADOS	--	EM APURAÇÃO	01.02.2003	EM APURAÇÃO	EM APURAÇÃO	EM APURAÇÃO	EM APURAÇÃO	
TAXA DE POPULAÇÃO ASSISTIDA	--	EM APURAÇÃO	01.02.2003	EM APURAÇÃO	EM APURAÇÃO	EM APURAÇÃO	EM APURAÇÃO	
TAXA DE RESTAURAÇÃO DE ESTRADAS VICINAIS	--	EM APURAÇÃO	01.02.2003	EM APURAÇÃO	EM APURAÇÃO	EM APURAÇÃO	EM APURAÇÃO	

Código	Ação Projeto-Atividade- Operação Especial Descrição	Físico				Dados Financeiros (Valores em R$ 1,00)						
		Produto da Ação	Unidade de Medida	Quantidade	Região	Despesas Correntes			Despesas de Capital			Total
						Tesouro	Outras Fontes	Total	Tesouro	Outras Fontes	Total	
1059	RECUPERAÇÃO DE ESTRADAS VICINAIS	ESTRADA RECUPERADA	KM	2100	DISTRITO FEDERAL	805.844		805.844				805.844
2173	DESENVOLVIMENTO DA ASSISTÊNCIA TÉCNICA E EXTENSÃO RURAL	PESSOA ASSISTIDA	PESSOA	7500	OUTROS ESTADOS	7.551		7.551				7.551
2912	ESTUDOS E PESQUISAS SÓCIO-ECONÔMICAS	ESTUDO REALIZADO	UNIDADE	1	OUTROS ESTADOS	15.104		15.104				15.104
3576	PERFURAÇÃO DE POÇOS ARTESIANOS	POÇO PERFURADO	UNIDADE	10	OUTROS ESTADOS				21.948		21.948	21.948
6058	MÁQUINAS EM AÇÃO, BRASÍLIA APOIANDO O ENTORNO	COMUNIDADE ASSISTIDA	UNIDADE	14	OUTROS ESTADOS	392.726		392.726				392.726
6060	CANAL DE COMUNICAÇÃO COM O ENTORNO	EVENTO REALIZADO	UNIDADE	1	OUTROS ESTADOS	37.762		37.762				37.762
6061	REALIZAÇÃO DE FEIRAS, CONGRESSOS E EVENTOS	EVENTO REALIZADO	UNIDADE	5	OUTROS ESTADOS	15.104		15.104				15.104
9066	APOIO À MANIFESTAÇÕES TURÍSTICAS E FOLCLÓRICAS	EVENTO APOIADO	UNIDADE	5	OUTROS ESTADOS	22.656		22.656				22.656
		TOTAL DO PROGRAMA				1.296.747		1.296.747	21.948		21.948	1.318.695

Governo do Distrito Federal

Secretaria de Estado de Planejamento e Gestão

Plano Plurianual 2008 - 2011

Anexo III - Programas de Governo

ANO BASE : 2011

PROGRAMA : 3900 – DESENVOLVIMENTO ECONÔMICO DO DISTRITO FEDERAL

OBJETIVO : APOIAR A INSTALAÇÃO, AMPLIAÇÃO, RELOCALIZAÇÃO E MODERNIZAÇÃO DE EMPRESAS NO DISTRITO FEDERAL. INCENTIVAR A FORMALIZAÇÃO DE ATIVIDADES ECONÔMICAS, PÓLOS ECONÔMICOS, DESENVOLVIMENTO INDUSTRIAL DE EMPRESAS NO DISTRITO FEDERAL.

TIPO DE PROGRAMA : Finalístico

PÚBLICO ALVO : EMPRESAS DO DISTRITO FEDERAL

HORIZONTE TEMPORAL : Contínuo INÍCIO : 2008 TÉRMINO : 2011

INDICADORES	UNIDADE MEDIDA	INDICE MAIS RECENTE	APURADO EM	DESEJADO 1º ANO	DESEJADO 2º ANO	DESEJADO 3º ANO	DESEJADO 4º ANO	FONTE DA INFORMAÇÃO
INDICE DE ATIVIDADE ECONÔMICA	%	1,15	01.01.2003	90	90	90	90	SDE
INDICE DE DESEMPREGO	%	19,8	01.01.2003	17,2	17,2	17,2	17,2	PED / DF
TAXA DE PERMANÊNCIA EM ATIVIDADE DE MICRO, PEQUENAS E MÉDIAS EMPRESAS NO PRIMEIRO ANO	--	EM APURAÇÃO	01.02.2003	EM APURAÇÃO	EM APURAÇÃO	EM APURAÇÃO	EM APURAÇÃO	SDE

Código	Ação Projeto-Atividade- Operação Especial Descrição	Físico				Dados Financeiros (Valores em R$ 1,00)						
		Produto da Ação	Unidade de Medida	Quantidade	Região	Despesas Correntes			Despesas de Capital			Total
						Tesouro	Outras Fontes	Total	Tesouro	Outras Fontes	Total	
1094	IMPLANTAÇÃO DO POLO DE DESENVOLVIMENTO COMPARTILHADO	PÓLO IMPLANTADO	UNIDADE	1	OUTROS ESTADOS				1.426.676		1.426.676	1.426.676
2912	ESTUDOS E PESQUISAS SÓCIO-ECONÔMICAS	ESTUDO REALIZADO	UNIDADE	1	DISTRITO FEDERAL	264.334		264.334				264.334
2913	APOIO À IMPLANTAÇÃO DO PÓLO DE TECNOLOGIA DO DISTRITO FEDERAL	PÓLO IMPLANTADO	UNIDADE	1	DISTRITO FEDERAL	430.488		430.488	430.050		430.050	860.538
2939	APOIO À INSTALAÇÃO, AMPLIAÇÃO, RELOCALIZAÇÃO E MODERNIZAÇÃO DE EMPRESAS	EMPRESA APOIADA	UNIDADE	1000	DISTRITO FEDERAL	566.432		566.432				566.432
2974	REALIZAÇÃO EM PARCERIA COM O IBGE, A PESQUISA DE ORÇAMENTOS FAMILIARES DO DISTRITO FEDERAL - POF/DF	PESQUISA REALIZADA	UNIDADE	1	DISTRITO FEDERAL	264.334		264.334				264.334
3659	PROMOÇÃO DE ATIVIDADES ECONÔMICAS	PROJETO REALIZADO	UNIDADE	5	DISTRITO FEDERAL	480.789		480.789				480.789
3663	PROMOÇÃO DE CAPACITAÇÃO GERENCIAL E PROFISSIONAL DAS EMPRESAS DO DF	EMPRESA APOIADA	UNIDADE	1000	DISTRITO FEDERAL	906.292		906.292				906.292
3664	INCENTIVO À EMPRESA PARA A PRODUÇÃO DE BENS E SERVIÇOS GERADORES DE EMPREGO E RENDA	EMPRESA ASSISTIDA	UNIDADE	1000	DISTRITO FEDERAL	453.146		453.146				453.146
3678	PROMOÇÃO E REALIZAÇÃO DE SEMINÁRIOS E PALESTRAS	SEMINÁRIO REALIZADO	UNIDADE	6	DISTRITO FEDERAL	317.971		317.971				317.971
3718	FOMENTO ÀS ATIVIDADES DOS SEGMENTOS PRODUTIVOS GERADORES DE EXCEDENTES EXPORTÁVEIS	EMPRESA ASSISTIDA	UNIDADE	1001	DISTRITO FEDERAL	310.418		310.418				310.418
3954	VIABILIZAÇÃO DE IMPLANTAÇÃO FÍSICA DE EMPRESAS NAS ÁREAS DE DESENVOLVIMENTO ECONÔMICO - ADES	EMPRESA ASSISTIDA	UNIDADE	1000	DISTRITO FEDERAL	849.164		849.164				849.164
3995	DESENVOLVIMENTO DE PROGRAMAS EMPRESARIAIS	PROGRAMA REALIZADO	UNIDADE	1	REGIÃO IX - CEILÂNDIA (EP)	75.000		75.000				75.000

				8	DISTRITO FEDERAL				7.500.000	7.500.000	7.500.000
5168	TRANSFERÊNCIA DA JUNTA COMERCIAL(EP)	AÇÃO IMPLEMENTADA	UNIDADE	1	DISTRITO FEDERAL	1.500.000	1.500.000				1.500.000
5832	IMPLANTAÇÃO DO PARQUE DE TECNOLOGIA DA INFORMAÇÃO- CIDADE DIGITAL	PROJETO IMPLANTADO	UNIDADE	1	REGIÃO I - PLANO PILOTO			8.779.545		8.779.545	8.779.545
9003	PARTICIPAÇÃO ACIONÁRIA EM EMPRESAS DO DISTRITO FEDERAL	AÇÃO REALIZADA	UNIDADE	4	DISTRITO FEDERAL			512.892		512.892	512.892
9015	INCENTIVO TARIFÁRIO A GRANDES CONSUMIDORES INDUSTRIAIS DE ÁGUA	EMPRESA APOIADA	UNIDADE	10	DISTRITO FEDERAL	8.095.353	8.095.353				8.095.353
9061	FINANCIAMENTOS VINCULADOS A INCENTIVOS CREDITÍCIOS DO ICMS	PROJETO APOIADO	UNIDADE	34	REGIÃO I - PLANO PILOTO			32.640.334		32.640.334	32.640.334
				3	REGIÃO II - GAMA			12.569.908		12.569.908	12.569.908
				3	REGIÃO III - TAGUATINGA			9.811.580		9.811.580	9.811.580
				1	REGIÃO IV - BRAZLÂNDIA			51.795		51.795	51.795
				2	REGIÃO V - SOBRADINHO			11.813.899		11.813.899	11.813.899
				1	REGIÃO VI - PLANALTINA			125.601		125.601	125.601
				4	REGIÃO VIII - NÚCLEO BANDEIRANTE			9.588.397		9.588.397	9.588.397
				1	REGIÃO XII - SAMAMBAIA			5.097.978		5.097.978	5.097.978
				4	REGIÃO XIII - SANTA MARIA			401.674		401.674	401.674
				1	REGIÃO XV - RECANTO DAS EMAS			1.247.894		1.247.894	1.247.894
				2	REGIÃO XVI - LAGO SUL			657.332		657.332	657.332
				3	REGIÃO XX - ÁGUAS CLARAS			1.115.148		1.115.148	1.115.148
				4	REGIÃO XXIX - SIA			5.764.903		5.764.903	5.764.903
				5	DISTRITO FEDERAL			13.366.120		13.366.120	13.366.120
9062	EMPRÉSTIMO ESPECIAL PARA O DESENVOLVIMENTO	EMPRÉSTIMO CONCEDIDO	UNIDADE	5	DISTRITO FEDERAL			73.032		73.032	73.032
		TOTAL DO PROGRAMA				14.513.721	14.513.721	115.474.758	7.500.000	122.974.758	137.488.479

Governo do Distrito Federal
Secretaria de Estado de Planejamento e Gestão
Plano Plurianual 2008 - 2011
Anexo III - Programas de Governo

ANO BASE : 2011
PROGRAMA : 4000 – ESPORTE : MENTE E CORPO EM EQUILÍBRIO
OBJETIVO : DEFINIÇÃO, EXECUÇÃO E IMPLEMENTAÇÃO DE POLÍTICAS PÚBLICAS E INFRA-ESTRUTURA NAS ÁREAS DO ESPORTE AMADOR, LAZER E RECREAÇÃO.

TIPO DE PROGRAMA : Finalístico
PÚBLICO ALVO : POPULAÇÃO DO DISTRITO FEDERAL

HORIZONTE TEMPORAL : Contínuo INÍCIO : 2008 TÉRMINO : 2011

INDICADORES	UNIDADE MEDIDA	INDICE MAIS RECENTE	APURADO EM	DESEJADO 1º ANO	DESEJADO 2º ANO	DESEJADO 3º ANO	DESEJADO 4º ANO	FONTE DA INFORMAÇÃO
NÚMERO DE APOIO A EVENTOS ESPORTIVOS EM DIVERSAS MODALIDADES	UNIDADE	20	30.04.2004	50	50	50	50	FEDERAÇÕES E SEL

Código	Ação Projeto-Atividade- Operação Especial Descrição	Físico				Dados Financeiros (Valores em R$ 1,00)						
						Despesas Correntes			Despesas de Capital			Total
		Produto da Ação	Unidade de Medida	Quantidade	Região	Tesouro	Outras Fontes	Total	Tesouro	Outras Fontes	Total	
1421	IMPLANTAÇÃO DE MÓDULOS DESPORTIVOS	MÓDULO IMPLANTADO	UNIDADE	1	REGIÃO V - SOBRADINHO				520.186		520.186	520.186
1554	CONSTRUÇÃO DE CICLOVIA	CICLOVIA CONSTRUÍDA	KM	1100	REGIÃO III - TAGUATINGA				768.209		768.209	768.209
1745	CONSTRUÇÃO DE QUADRAS POLIESPORTIVAS	QUADRA DE ESPORTES CONSTRUÍDA	M2	500	REGIÃO II - GAMA				164.616		164.616	164.616
				875	REGIÃO III - TAGUATINGA (EP)				100.000		100.000	100.000
				250	REGIÃO V - SOBRADINHO (EP)				150.000		150.000	150.000
				3000	REGIÃO IX - CEILÂNDIA		15.858	15.858	812.107		812.107	827.965
				900	REGIÃO XII - SAMAMBAIA (EP)				100.000		100.000	100.000
				3001	REGIÃO XIII - SANTA MARIA				354.232		354.232	354.232
				200	REGIÃO XIV - SÃO SEBASTIÃO				25.405		25.405	25.405
				6000	REGIÃO XV - RECANTO DAS EMAS				877.954		877.954	877.954
				1200	REGIÃO XVII - RIACHO FUNDO				340.910		340.910	340.910
				800	REGIÃO XX - ÁGUAS CLARAS				306.930		306.930	306.930
				1500	REGIÃO XXI - RIACHO FUNDO II				493.849		493.849	493.849
				1728	REGIÃO XXII - SUDOESTE/OCTO				1.159.116		1.159.116	1.159.116
				200	REGIÃO XXIII- VARJÃO				25.405		25.405	25.405
				200	REGIÃO XXV - SETOR COMPL. DE IND. E ABASTECIMENTO				140.132		140.132	140.132

				450	REGIÃO XXVI - SOBRADINHO II			54.871	54.871	54.871
				500	REGIÃO XXVII - JARDIM BOTÂNICO			131.692	131.692	131.692
				2400	REGIÃO XXVIII - ITAPOÃ			493.849	493.849	493.849
				2001	DISTRITO FEDERAL			2.718.607	2.718.607	2.718.607
1866	CONSTRUÇÃO DE COMPLEXO ESPORTIVO	OBRA REALIZADA	M2	200	REGIÃO XI - CRUZEIRO			438.976	438.976	438.976
				1000	DISTRITO FEDERAL			2.194.885	2.194.885	2.194.885
1988	CONSTRUÇÃO DE GINASIO DE ESPORTES	GINÁSIO CONSTRUÍDO	M2	3200	REGIÃO XIX - CANDANGOLÂNDI			101.378	101.378	101.378
				10000	REGIÃO XXI - RIACHO FUNDO II			1.152.314	1.152.314	1.152.314
				1200	REGIÃO XXVIII - ITAPOÃ			337.130	337.130	337.130
2033	PROMOÇÃO DE ATIVIDADES DESPORTIVAS	EVENTO PROMOVIDO	UNIDADE	16	REGIÃO I - PLANO PILOTO	264.334	264.334			264.334
				1	DISTRITO FEDERAL (EP)			200.000	200.000	200.000
2425	MANUTENÇÃO DE ESTÁDIOS DESPORTIVOS	ESTÁDIO MANTIDO	UNIDADE	1	REGIÃO V - SOBRADINHO	224.306	224.306			224.306
				1	REGIÃO VIII - NÚCLEO BANDEIRANTE	37.762	37.762	109.743	109.743	147.505
3313	CONSTRUÇÃO DE ESTÁDIO DE FUTEBOL	UNIDADE CONSTRUÍDA	UNIDADE	1	REGIÃO XIII - SANTA MARIA			548.720	548.720	548.720
3348	REFORMA DE QUADRAS E PARQUES RECREATIVOS	PARQUE REFORMADO	M2	5000	REGIÃO IV - BRAZLÂNDIA	31.211	31.211	90.706	90.706	121.917
3440	REFORMA DE QUADRAS DE ESPORTES	QUADRA DE ESPORTES REFORMADA	M2	4490	REGIÃO II - GAMA			416.089	416.089	416.089
				6400	REGIÃO III - TAGUATINGA			987.698	987.698	987.698
				500	REGIÃO IV - BRAZLÂNDIA			124.055	124.055	124.055
				2000	REGIÃO V - SOBRADINHO			455.437	455.437	455.437
				1890	REGIÃO VI - PLANALTINA			243.008	243.008	243.008
				300	REGIÃO IX - CEILÂNDIA	30.963	30.963	943.800	943.800	974.763
				2000	REGIÃO X - GUARÁ	33.229	33.229	329.232	329.232	362.461
				2000	REGIÃO XV - RECANTO DAS EMAS			329.232	329.232	329.232
				1200	REGIÃO XVII - RIACHO FUNDO	22.435	22.435	170.453	170.453	192.888
				200	REGIÃO XIX - CANDANGOLÂNDI			9.336	9.336	9.336

				250	REGIÃO XXVI - SOBRADINHO II			27.434	27.434	27.434
				1800	DISTRITO FEDERAL	740.139	740.139	932.825	932.825	1.672.964
3596	IMPLANTAÇÃO DE INFRA-ESTRUTURA ESPORTIVA	PROJETO IMPLANTADO	UNIDADE	6	DISTRITO FEDERAL	995.103	995.103			995.103
5061	CONSTRUÇÃO DE QUADRAS POLIESPORTIVAS EM PLANALTINA(EP)	QUADRA DE ESPORTES CONSTRUÍDA	M2	12500	REGIÃO VI - PLANALTINA					(VETADO)
5110	CERCAMENTO E INSTALAÇÃO DE INFRA-ESTRUTURA DO CLUBE UNIDADE DE VIZINHANÇA CASTELINHO PRAÇA 1(EP)	OBRA REALIZADA	M2	2500	REGIÃO II - GAMA					(VETADO)
5120	IMPLANTAÇÃO DE POLOS ESPORTIVOS NAS ENTREQUADRAS DAS QNLS E QNJS(EP)	PROJETO IMPLANTADO	UNIDADE	20	REGIÃO III - TAGUATINGA					(VETADO)
5126	CONSTRUÇÃO DE SKATE PARQUE(EP)	OBRA REALIZADA	M2	250	REGIÃO XV - RECANTO DAS EMAS			100.000	100.000	100.000
5133	CONSTRUÇÃO DE GINÁSIO DESPORTIVO ENTRE AS QUADRAS 23/33 DO SETOR OESTE DO GAMA(EP)	PRÉDIO CONSTRUÍDO	M2	10000	REGIÃO II - GAMA					(VETADO)
5150	IMPLANTAÇÃO DE INFRA-ESTRUTURA NOS CAMPOS DE FUTEBOL DA QD.6/8,12,ST.NTE ENTRE QDS 35/45 ST.NTE(EP)	PROJETO IMPLANTADO	UNIDADE	5	REGIÃO IV - BRAZLÂNDIA					(VETADO)
5152	CONSTRUÇÃO DO MÓDULO ESPORTIVO DE SOBRADINHO II - LEI COMPLEMENTAR 320/2000(EP)	OBRA REALIZADA	M2	2500	REGIÃO XXVI - SOBRADINHO II					(VETADO)
5474	REFORMA DE GINÁSIO DE ESPORTE	GINÁSIO REFORMADO	M2	180	REGIÃO II - GAMA			439.752	439.752	439.752
5483	CONSTRUÇÃO DE PISTA DE SKATE	OBRA REALIZADA	M2	3062	REGIÃO XIX - CANDANGOLÂNDI			9.336	9.336	9.336
5724	CONSTRUÇÃO DE QUADRAS DE AREIA	CAMPO DE FUTEBOL DE AREIA CONSTRUIDO	UNIDADE	20	REGIÃO XV - RECANTO DAS EMAS			109.743	109.743	109.743
5876	CONSTRUÇÃO DE CENTRO ESPORTIVO	PRÉDIO CONSTRUÍDO	M2	15000	DISTRITO FEDERAL			27.436.080	27.436.080	27.436.080
5947	ILUMINAÇÃO E GRAMAGEM DE CAMPOS DE FUTEBOL AMADOR	CAMPO ILUMINADO E GRAMADO	UNIDADE	3	REGIÃO V - SOBRADINHO			163.517	163.517	163.517
				2	REGIÃO XXVI - SOBRADINHO II			43.896	43.896	43.896
6151	ADEQUAÇÃO E MANUTENÇÃO DOS ESTÁDIOS DE FUTEBOL	ESTÁDIO MANTIDO	UNIDADE	1	REGIÃO XI - CRUZEIRO	151.048	151.048			151.048
				1	DISTRITO FEDERAL	37.762	37.762			37.762
6328	MANUTENÇÃO DO CENTRO CULTURAL TEATRO DA PRAÇA(EP)	PRÉDIO MANTIDO	UNIDADE	1	REGIÃO III - TAGUATINGA					(VETADO)
6340	REALIZAÇÃO DO CAMPEONATO DE VÔLEI MASTER DO DISTRITO FEDERAL(EP)	EVENTO APOIADO	UNIDADE	1	REGIÃO XV - RECANTO DAS EMAS					(VETADO)
7092	REFORMA E EMBORRACHAMENTO DE PISTA DE COOPER	OBRA REALIZADA	M2	6000	REGIÃO V - SOBRADINHO			163.517	163.517	163.517
				200	REGIÃO IX - CEILÂNDIA (EP)			75.000	75.000	75.000
7112	CONSTRUÇÃO DE GINÁSIO DE ESPORTE	GINÁSIO CONSTRUÍDO	M2	3000	REGIÃO II - GAMA			768.209	768.209	768.209

				200	REGIÃO IX - CEILÂNDIA (EP)			125.000	125.000	125.000
				1500	REGIÃO XV - RECANTO DAS EMAS			877.954	877.954	877.954
7244	REFORMA DE ESTÁDIO	ESTÁDIO REFORMADO	M2	200	REGIÃO IV - BRAZLÂNDIA			97.376	97.376	97.376
				37500	DISTRITO FEDERAL			1.097.442	1.097.442	1.097.442
9073	APOIO AO ESPORTE, EDUCAÇÃO FÍSICA E LAZER	EVENTO APOIADO	UNIDADE	22	REGIÃO I - PLANO PILOTO	235.943	235.943			235.943
				1	REGIÃO XIII - SANTA MARIA	264.334	264.334			264.334
9077	APOIO A EVENTOS DESPORTIVOS DE RUA	EVENTO APOIADO	UNIDADE	15	REGIÃO XXI - RIACHO FUNDO II	57.286	57.286			57.286
		TOTAL DO PROGRAMA				3.141.713	3.141.713	51.389.343	51.389.343	54.531.056

Governo do Distrito Federal

Secretaria de Estado de Planejamento e Gestão

Plano Plurianual 2008 - 2011

Anexo III - Programas de Governo

ANO BASE : 2011

PROGRAMA : 4100 – A TERRA GERANDO DESENVOLVIMENTO

OBJETIVO : SUPRIR A DEMANDA DO MERCADO IMOBILÁRIO, DISPONIBILIZANDO ÁREAS PARA IMPLANTAÇÃO DE PROJETOS E EMPREENDIMENTOS GERADORES DE EMPREGO E RENDA

TIPO DE PROGRAMA : Finalístico

PÚBLICO ALVO : POPULAÇÃO DO DISTRITO FEDERAL

HORIZONTE TEMPORAL : Contínuo INÍCIO : 2008 TÉRMINO : 2011

INDICADORES	UNIDADE MEDIDA	INDICE MAIS RECENTE	APURADO EM	DESEJADO 1º ANO	DESEJADO 2º ANO	DESEJADO 3º ANO	DESEJADO 4º ANO	FONTE DA INFORMAÇÃO
NÚMERO DE ATENDIMENTO À DEMANDA POR LOTES PARA O PRÓ/DF EM ÁREAS DE DESENVOLVIMENTO ECONÔMICO - ADEs	UNIDADE	EM APURAÇÃO		250	250	250	250	SEDUH E SDE
NÚMERO DE REGULARIZAÇÃO DE LOTES CLANDESTINOS E OU INVASÕES	UNIDADE	EM APURAÇÃO		2500	2500	2500	2500	SIHAB

Código	Ação Projeto-Atividade- Operação Especial Descrição	Físico				Dados Financeiros (Valores em R$ 1,00)						
						Despesas Correntes			Despesas de Capital			Total
		Produto da Ação	Unidade de Medida	Quantidade	Região	Tesouro	Outras Fontes	Total	Tesouro	Outras Fontes	Total	
1065	AQUISIÇÃO E RECUPERAÇÃO DE IMÓVEIS	BENFEITORIA INDENIZADA	UNIDADE	10	DISTRITO FEDERAL					10.000.000	10.000.000	10.000.000
2761	ADMINISTRAÇÃO DE TERRAS PÚBLICAS	AÇÃO REALIZADA	UNIDADE	20	DISTRITO FEDERAL					5.000.000	5.000.000	5.000.000
2914	ESTUDOS E PROJETOS	ESTUDO REALIZADO	UNIDADE	12	DISTRITO FEDERAL					13.500.000	13.500.000	13.500.000
		TOTAL DO PROGRAMA								28.500.000	28.500.000	28.500.000

Governo do Distrito Federal

Secretaria de Estado de Planejamento e Gestão

Plano Plurianual 2008 - 2011

Anexo III - Programas de Governo

ANO BASE : 2011

PROGRAMA : 4200 – ENERGIA PARA O DESENVOLVIMENTO

OBJETIVO : ATENDER INTEGRALMENTE ÀS NECESSIDADES DOS SEGMENTOS DE MERCADO MEDIANTE A PRODUÇÃO E FORNECIMENTO DE ENERGIA ELÉTRICA, E OUTRAS FORMAS DE ENERGIA EM NÍVEIS DE QUALIDADE, QUANTIDADE E CUSTOS COMPATÍVEIS COM AS EXIGÊNCIAS DE DESENVOLVIMENTO ECONÔMICO E SOCIAL DO DISTRITO FEDERAL

TIPO DE PROGRAMA : Finalístico

PÚBLICO ALVO : POPULAÇÃO DO DISTRITO FEDERAL

HORIZONTE TEMPORAL : Contínuo INÍCIO : 2008 TÉRMINO : 2011

INDICADORES	UNIDADE MEDIDA	INDICE MAIS RECENTE	APURADO EM	DESEJADO 1º ANO	DESEJADO 2º ANO	DESEJADO 3º ANO	DESEJADO 4º ANO	FONTE DA INFORMAÇÃO
AMPLIAÇÃO DE SUBESTAÇÕES DE TRASMISSÃO - PINST	MVA	1725	31.12.2006	1939	2965	2129	2161	CEB
DURAÇÃO EQUIVALENTE DE INTERRUPÇÃO - DEC	%	13,44	31.12.2006	13	12,6	12,2	11,8	CEB
EXTENSÃO DE LINHA DE TRASMISSÃO - LTINST	KM	820	31.12.2006	934	947	953	969	CEB
EXTENSÃO DE REDE DE DISTRIBUIÇÃO SUBTERRÂNEA - RDSINST	KM	1980	31.12.2006	1966	2005	2045	2086	CEB
EXTENSÃO DE REDE DE DISTRIBUIÇÃO ÁREA - RDAINST	KM	13737	31.12.2006	14152	14364	14580	14798	CEB
FREQUÊNCIA EQUIVALENTE DE INTERRUPÇÃO - FEC	%	11,54	31.12.2006	11,3	11,1	10,9	10,7	CEB
LIGAÇÃO DE UNIDADES CONSUMIDORAS - UCLIG	UNIDADE	743542	31.12.2006	811966	848505	886687	926588	CEB

Código	Ação Projeto-Atividade- Operação Especial Descrição	Físico				Dados Financeiros (Valores em R$ 1,00)						
		Produto da Ação	Unidade de Medida	Quantidade	Região	Despesas Correntes			Despesas de Capital			Total
						Tesouro	Outras Fontes	Total	Tesouro	Outras Fontes	Total	
1131	INFRA-ESTRUTURA OPERACIONAL DA COMPANHIA ENERGÉTICA DE BRASÍLIA	SISTEMA MELHORADO	UNIDADE	3	DISTRITO FEDERAL					6.851.220	6.851.220	6.851.220
1132	ESTUDOS, IMPLANTAÇÃO E MELHORIAS NAS UNIDADES DE GERAÇÃO DE ENERGIA ELÉTRICA	USINA INSTALADA	UNIDADE	4	DISTRITO FEDERAL					3.058.060	3.058.060	3.058.060
1133	IMPLANTAÇÃO E MELHORIA DAS ESTRUTURAS DE DISTRIBUIÇÃO DE ENERGIA ELÉTRICA	REDE ELÉTRICA IMPLANTADA	M	150000	DISTRITO FEDERAL					97.845.200	97.845.200	97.845.200
1236	INFRA-ESTRUTURA OPERACIONAL DA CEB LAJEADO	SISTEMA MELHORADO	UNIDADE	1	DISTRITO FEDERAL					50.000	50.000	50.000
1768	IMPLANTAÇÃO DE INFRA-ESTRUTURA PARA DISTRIBUIÇÃO DE GÁS	REDE DE DISTRIBUIÇÃO INSTALADA	KM	15	DISTRITO FEDERAL					3.000.000	3.000.000	3.000.000
6065	AQUISIÇÃO DE ENERGIA ELÉTRICA PARA O DISTRITO FEDERAL	AÇÃO IMPLEMENTADA	UNIDADE	1	DISTRITO FEDERAL					2.542.585	2.542.585	2.542.585
7046	IMPLANTAÇÃO DE SISTEMA DE ARMAZENAGEM E DISTRIBUIÇÃO DE GÁS	PROJETO IMPLANTADO	UNIDADE	1	DISTRITO FEDERAL					260.000	260.000	260.000
		TOTAL DO PROGRAMA								113.607.065	113.607.065	113.607.065

Governo do Distrito Federal

Secretaria de Estado de Planejamento e Gestão

Plano Plurianual 2008 - 2011

Anexo III - Programas de Governo

ANO BASE : 2011

PROGRAMA : 4400 – CIDADE DOS PARQUES

OBJETIVO : IMPLANTAÇÃO, MANUTENÇÃO, CONSERVAÇÃO E REVITALIZAÇÃO DE PARQUES ECOLÓGICOS, PARQUES DE USO MÚLTIPLO E UNIDADE DE CONSERVAÇÃO DO DISTRITO FEDERAL

TIPO DE PROGRAMA : Finalístico

PÚBLICO ALVO : POPULAÇÃO DO DISTRITO FEDERAL

HORIZONTE TEMPORAL : Contínuo INÍCIO : 2008 TÉRMINO : 2011

INDICADORES	UNIDADE MEDIDA	INDICE MAIS RECENTE	APURADO EM	DESEJADO 1º ANO	DESEJADO 2º ANO	DESEJADO 3º ANO	DESEJADO 4º ANO	FONTE DA INFORMAÇÃO
PARQUE CERCADO	M	60103	20.02.2004	96933	96933	96933	96933	COMPARQUES

PARQUE IMPLANTADO	UNIDADE	12	20.02.2004	12	12	12	12	COMPARQUES
PARQUE MANTIDO	UNIDADE	12	20.02.2004	12	12	12	12	COMPARQUES
PLANO DE USO E PLANO DE MANEJO EXECUTADO	UNIDADE	14	20.02.2004	12	12	12	12	COMPARQUES
UNIDADES DE CONSERVAÇÃO ZONEADA	UNIDADE	0	20.02.2004	100	100	100	100	COMPARQUES

Código	Ação Projeto-Atividade- Operação Especial Descrição	Físico				Dados Financeiros (Valores em R$ 1,00)						
		Produto da Ação	Unidade de Medida	Quantidade	Região	Despesas Correntes			Despesas de Capital			Total
						Tesouro	Outras Fontes	Total	Tesouro	Outras Fontes	Total	
2428	MANUTENÇÃO DE UNIDADES DE CONSERVAÇÃO E PROTEÇÃO INTEGRAL E DE PARQUES	PARQUE MANTIDO	UNIDADE	1	REGIÃO IV - BRAZLÂNDIA (EP)				181.669		181.669	181.669
				26	DISTRITO FEDERAL	2.594.835		2.594.835	1.000.381		1.000.381	3.595.216
3006	IMPLANTAÇÃO DO PARQUE BURLE MARX	PARQUE IMPLANTADO	UNIDADE	1	REGIÃO I - PLANO PILOTO				300.000		300.000	300.000
3347	IMPLANTAÇÃO DE PARQUES	PARQUE IMPLANTADO	UNIDADE	2	REGIÃO III - TAGUATINGA	108.938		108.938	401.397		401.397	510.335
				2	REGIÃO X - GUARÁ	45.313		45.313	298.769		298.769	344.082
				1	REGIÃO XIII - SANTA MARIA				877.954		877.954	877.954
				1	REGIÃO XXII - SUDOESTE/OCTO	43.047		43.047	99.865		99.865	142.912
				1	REGIÃO XXV - SETOR COMPL. DE IND. E ABASTECIMENTO	78.390		78.390	179.601		179.601	257.991
				4	DISTRITO FEDERAL	218.712		218.712	4.933.848		4.933.848	5.152.560
5013	REVITALIZAÇÃO DO PARQUE DA PRAINHA NO GAMA(EP)	PARQUE REFORMADO	M2	20000	REGIÃO II - GAMA							(VETADO)
5021	IMPLANTAÇÃO DO PARQUE SUCUPIRA EM PLANALTINA(EP)	PARQUE IMPLANTADO	UNIDADE	1	REGIÃO VI - PLANALTINA				100.000		100.000	100.000
				1	REGIÃO VI - PLANALTINA							(VETADO)
5183	REVITALIZAÇÃO E MANUTENÇÃO DE PARQUES(EP)	PROJETO IMPLANTADO	UNIDADE	3	REGIÃO I - PLANO PILOTO	213.733		213.733	501.529		501.529	715.262
				3	REGIÃO III - TAGUATINGA	147.844		147.844	200.000		200.000	347.844
				3	REGIÃO XII - SAMAMBAIA	38.555		38.555	21.341		21.341	59.896
				3	REGIÃO XXV - SETOR COMPL. DE IND. E ABASTECIMENTO	50.000		50.000	120.000		120.000	170.000
				6	DISTRITO FEDERAL	100.000		100.000	3.500.000		3.500.000	3.600.000
6347	MANUTENÇÃO DA ESTAÇÃO ECOLÓGICA DE ÁGUAS EMENDADAS(EP)	SISTEMA MANTIDO	UNIDADE	1	DISTRITO FEDERAL	453.692		453.692	296.308		296.308	750.000
		TOTAL DO PROGRAMA				4.093.059		4.093.059	13.012.662		13.012.662	17.105.721